

## Ett stärkt resultat och ökad omsättning

## Januari - mars 2024

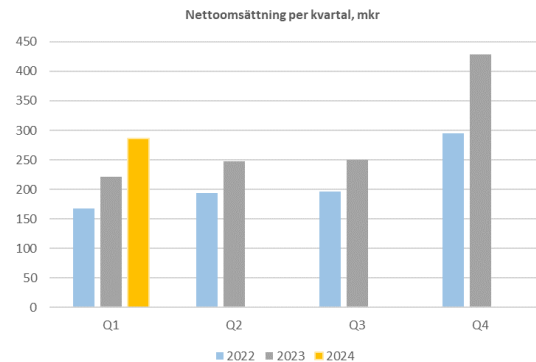
- Nettoomsättningen ökade med 28,7 procent till 285,7 (221,9) mkr, varav -0,6 procent organiskt.
- EBITA-resultatet uppgick till 8,9 (7,1) mkr.
- EBITA-marginalen uppgick till 3,1 (3,2) procent.
- EBITA per aktie, före och efter utspädning, uppgick till 1,03 (0,83) kr.
- Rörelseresultatet (EBIT) uppgick till -0,8 (-3,3) mkr och EBIT-marginalen uppgick till -0,3 (-1,5) procent.
- Kvartalets resultat uppgick till -0,4 (-12,6) mkr och resultat per aktie efter skatt, före och efter utspädning, uppgick till -0,05 (-1,47) kr.

**+28,7%**Tillväxt nettoomsättning  
Q1 2024 jämfört med Q1 2023**+25,1%**Tillväxt EBITA-resultat  
Q1 2024 jämfört med Q1 2023**3,1%**

EBITA-marginal Q1 2024

## Sammanfattning av väsentliga händelser efter rapportperiodens utgång

- Inga väsentliga händelser att rapportera.



## Nyckeltal

	Kvartal 1 2024	Kvartal 1 2023	Helår 2023	R12m
Nettoomsättning, mkr	285,7	221,9	1 147,4	1 211,1
Bruttomarginal, %	32,7%	32,0%	33,6%	408,2
Justerad EBITA, mkr <sup>1</sup>	13,8	11,5	84,0	82,9
Justerad EBITA-marginal, %	4,8%	5,2%	7,3%	6,8%
EBITA, mkr	8,9	7,1	76,2	78,0
EBITA-marginal, %	3,1%	3,2%	6,6%	6,4%
Rörelseresultat EBIT, mkr	-0,8	-3,3	-104,8	-102,2
Rörelsemarginal EBIT, %	-0,3%	-1,5%	-9,1%	-8,4%
Kassalikviditet, %	121,6%	104,3%	131,7%	121,6%
Soliditet, %	45,9%	42,9%	38,7%	45,9%
Kassaflöde från den löpande verksamheten, mkr	27,1	-18,5	32,3	39,9
EBITA per aktie, före och efter utspädning, kr	1,03	0,83	8,83	9,01
Antal anställda vid periodens utgång	280	250	280	286

<sup>1</sup> Justerad EBITA är exklusive kostnader avseende det publika uppköpserbjudandet i kvartal 1 2024 samt exklusive förvärvskostnader under 2023 relaterat till förvären av Connex och IPO.

## En växande affär med stärkt resultat, trots en utmanande marknad

Awardit har under första kvartalet 2024 fortsatt visa tillväxt i kärnaffären och genom det senaste förvärvet IPO. Nettoomsättningen under kvartalet ökade med 28,7 procent och uppgick till 285,7 (221,9) mkr. Jämförbar organisk nettoomsättning, det vill säga exklusive IPO för kvartalet i sin helhet och Connex för januari, uppgick till 220,7 (221,9) mkr. Tillväxten har fortsatt att utvecklas i linje med första kvartalet under april.

Den organiska tillväxten under det första kvartalet var fortsatt positiv med god bruttomarginal inom våra affärsområden Loyalty och Giftcards i Norden. Framför allt inom Giftcards har vi haft en stark tillströmning av nya kunder på vår SaaS-plattform, där vi uppnår stora skalfördelar vid tillkommande affärer. Vi ser även att vi har en fortsatt stark pipeline av potentiellt tillkommande kunder och ser positivt på att kunna fortsätta driva lönsam tillväxt även under nuvarande utmanande marknadsförhållanden. Samtidigt gör en tuff marknad i DACH att den organiska omsättningstillväxten i sin helhet uteblev i kvartalet, då både Connex och Prämie Direkt levererade negativ tillväxt jämfört med föregående års första kvartal.

Koncernens EBITA-resultat för kvartalet uppgick till 8,9 (7,1) mkr. Justerat för kostnader relaterat till det publika budet om 4,9 mkr uppgick EBITA till 13,8 mkr. Årets första kvartal, likt föregående år, påverkades negativt resultatmässigt av de säsongsvariationer vi tydligt ser i vår affär, där det första kvartalet typiskt sett är det svagaste och det fjärde kvartalet är det starkaste. Den höga inlösenegrad av upplevelseprodukter i MBXP som vi såg under första kvartalet 2023 har dock normaliserats i år då vi inte gjorde affärer av extraordinär karaktär i slutet av 2023 motsvarande de som gjordes 2022, vilket stärkt marginalen i år. Detta tillsammans med övriga vidtagna åtgärder, som resulterat bland annat i en lägre kostnadsbas, gör att MBXP levererade ett bättre resultat än under föregående års första kvartal. Även Prämie Direkt levererade ett bättre resultat än föregående år trots lägre försäljningsvolym, främst beroende på att det kostnadsbesparingsprogram för gruppen som tidigare annonserats har genomförts enligt plan. Connex levererade dock sämre resultat än föregående år, primärt beroende på lägre försäljningsvolym av högmarginalprodukter samt en extraordinärt hög breakage (förfallna värden) under föregående års första

kvartal. Samtidigt bidrog IPO, som förvärvades i november 2023, med en EBITA om 5,5 mkr för kvartalet.

I den nordiska affären har en positiv resultateffekt på 1,5 (0,9) mkr från breakage materialiserats under kvartalet drivet av de fortsatta försäljningsframgångarna för Zupergift under föregående år.

Gällande MBXP förväntas det pågående skiljeförfarandet fortlöpa under 2024 och vi förväntar oss att en slutgiltig dom kommer att meddelas om cirka ett år. Styrelsen räknar med att kostnaderna för att driva målet kommer att uppgå till 7-10 mkr, vilket kommer belasta resultatet primärt under årets andra halva, och ser fortsatt att risken att förlora skiljeförfarandet är mycket liten.

Likvida medel per 31 mars uppgår till 170,2 mkr. Den lägre kassan jämfört med årsskiftet förklaras av att vi under kvartalet har stängt ett term-loan på 90,0 mkr i existerande revolverande kreditfacilitet samt att vi har placerat 48,7 mkr i kortfristiga finansiella tillgångar. Förändringar i rörelsekapital under kvartalet har påverkats positivt med 27,0 mkr.

Vi står väl positionerade för fortsatt framgång både i DACH och Norden. Den europeiska marknaden är fortsatt fragmenterad och det finns mycket goda möjligheter till ytterligare kompletterande förvärv. Med en solid organisk grund och starka finanser står vi väl rustade inför vår fortsatta resa mot att bli den ledande aktören i Europa inom fullskaliga lojalitets- och presentkortslösningar.

Erik Grohman  
VD och koncernchef  
Awardit AB (publ)

## Väsentligt händelser

### Under det första kvartalet

- Den 17 januari hölls en extra bolagsstämma där Simon Damkjær Wille valdes till styrelseledamot fram till nästa ordinarie årsstämma samt att det beslutades att anta instruktion för utseende till valberedning.
- Den danska skattemyndigheten påbörjade under 2022 en momsutredning i MBXP. Ett delbeslut erhöles i februari 2024. Baserat på detta delbeslut gjordes en reservation på 6,7 mkr jämfört med tidigare kommunicerat belopp om 33,3 mkr. Reservationen på 6,7 mkr baseras på bästa bedömning utifrån tillgänglig information.
- Den 25 mars lämnade Fayes Investeringar 1 AB ("Fayes"), ett bolag kontrollerat av ett konsortium bestående av Polaris Equity, Niklas Lundqvist, Samir Taha samt de större aktieägarna Filip Engelbert och Jonas Nordlander (tillsammans "Konsortiet") ett offentligt uppköpserbudande till aktieägarna i Awardit AB (publ) om att förvärva samtliga utestående aktier i Awardit. Konsortiet erbjuder aktieägarna i Awardit ett kontant vederlag om 132 kronor per aktie. Erbjudandet värderar det totala antalet aktier i Awardit till 1 143 mkr. Konsortiet innehar aktier i Awardit per den 25 mars 2024 motsvarande totalt 49,4 procent av aktierna och rösterna i bolaget. Acceptperioden för erbjudandet inleddes den 26 mars 2024 och avslutas den 17 maj 2024.
- I samband med det offentliga uppköpserbudandet den 25 mars rekommenderade den oberoende budkommittén för Awardit AB (publ) aktieägarna i Awardit AB (publ) att acceptera erbjudandet som lämnats av Fayes Investeringar 1 AB. Budkommittén i Awardit består av de oberoende styrelseledamöterna i Awardit, Peter Borsos och Charlotte Eisner med Peter Borsos som Budkommitténs ordförande. Budkommittén har, i enlighet med Takeover-reglerna, inhämtat ett värderingsutlåtande, s.k. fairness opinion, avseende erbjudandet från Lenner & Partners Corporate Finance AB. Budkommittén har beaktat värderingsutlåtandet utfärdat av Lenner & Partners enligt vilket Lenner & Partners anser att Erbjudandet är skäligt ur ett finansiellt perspektiv för aktieägarna i Awardit. Budkommittén har också noterat att budpremien får betraktas som rimlig i förhållande till nuvarande aktiekurs. Samtidigt anser Budkommittén att det långsiktiga fundamentala värdet i Bolaget mycket väl kan överstiga erbjudandet.

### Efter rapportperiodens utgång

- Inga väsentliga händelser att rapportera.

### Finansiell kalender 2024/2025

16 maj 2024	Årsstämma
13 augusti 2024	Delårsrapport april - juni 2024
5 november 2024	Delårsrapport juli - september 2024
20 februari 2025	Bokslutskommuniké 2024

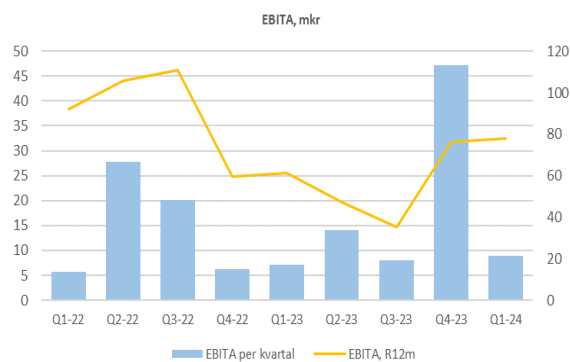
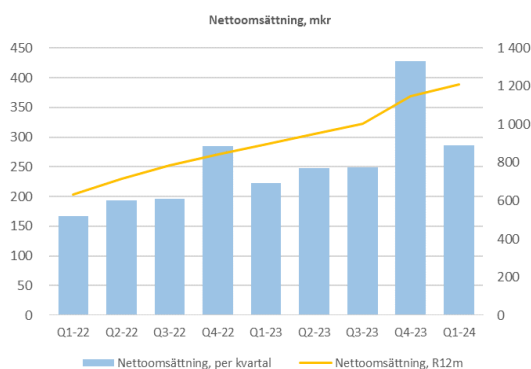
## Finansiell översikt

### Nettoomsättning

#### Januari till mars

Nettoomsättningen uppgick till 285,7 (221,9) mkr vilket motsvarar en tillväxt på 28,7 procent. Den organiska tillväxten uppgick till -0,6 procent.

Nettoomsättningen för den nordiska kärnaffären, Awardit "core", vilken omfattar samtlig nordisk verksamhet exklusive MBXP och TIC, ökade med 8,5 procent jämfört med föregående år. Våra stora lojalitetskunder visade fortsatt tillväxt inom både B2B och B2C segmenten. Inom affärsområdet Giftcard såg vi en fortsatt positiv utveckling av nya kunder på vår SaaS-plattform samt ökad försäljning genom nya kanaler. Även MBXP visade en försäljningstillväxt jämfört med föregående års första kvartal. I DACH var jämförbar nettoomsättning lägre än föregående år både i Connex och PrämieDirekt.



### Bruttoresultat och rörelseresultat (EBIT)

#### Januari till mars

Bruttomarginalen uppgick till 32,7 (32,0) procent. Jämförbar organisk bruttomarginal uppgick till 32,0 procent.

Övriga externa kostnader har ökat med 8,1 mkr jämfört med motsvarande kvartal föregående år. Av ökningen är 5,7 mkr hänförlig till förvärvad verksamhet. Under kvartalet har övriga externa kostnader belastats av kostnader relaterat till det publika budet om 4,9 mkr. Föregående år ingick förvärvskostnader relaterat till Connex Marketing GmbH om 4,4 mkr i det första kvartalet.

Personalkostnaderna har ökat med 13,3 mkr jämfört med motsvarande kvartal föregående år. Större delen av ökningen är hänförlig till förvärvad verksamhet.

Ned- och avskrivningar har ökat med 0,6 mkr jämfört med motsvarande kvartal föregående år. Detta är en följd av att avskrivningar av egna kapitaliserade utvecklingskostnader har minskat med 1,1 mkr, avskrivningar relaterat till förvärvade övervärden har ökat med 0,4 mkr samt att avskrivningar relaterat till materiella anläggningstillgångar har ökat med 1,3 mkr.

EBITA-resultatet uppgick till 8,9 (7,1) mkr vilket motsvarar en EBITA-marginal på 3,1 (3,2) procent. IPO som förvärvades i november 2023 bidrog positivt till kvartalets EBITA-resultat 2024 med 5,5 mkr. Connex som förvärvades i februari 2023 och bidrog till EBITA resultatet i januari 2024 med -0,2 mkr.

Organiskt EBITA-resultat är 3,6 (7,1) mkr. Justerat för poster relaterat till det publika uppköpserbudandet i det första kvartalet 2024, samt förvärvskostnader relaterat till förvärvet av Connex i februari 2023, uppgick det organiska EBITA-resultatet till 8,5 (11,5) mkr.

Rörelseresultatet (EBIT) uppgick till -0,8 (-3,3) mkr vilket motsvarar en EBIT-marginal på -0,3 (-1,5) procent.

## Finansnetto och periodens resultat

### Januari till mars

Finansnettot uppgick till 2,4 (-8,1) mkr. De finansiella intäkterna påverkas positivt av valutakursvinster om 5,7 (1,0) mkr samt av ränteintäkter om 2,0 (0,2) mkr och övriga finansiella intäkter om 0,5 (0,7) mkr. De finansiella kostnaderna uppgick till -5,6 (-9,7) mkr. Räntekostnader under perioden uppgick till -2,4 (-2,1) mkr. Finansnettot utgörs även av valutakursförluster om -2,5 (-1,9) mkr samt av övriga finansiella kostnader om -0,5 (-0,4) mkr. Finansnettot påverkades negativt föregående år med 5,1 mkr vilket var hänförligt till diskonteringseffekt av tilläggsköpeskilling MBXP.

Resultat efter finansiella poster uppgick till 1,6 (-11,5) mkr. Resultat efter skatt uppgick till -0,4 (-12,6) mkr. Uppskjuten skatt påverkar resultat efter skatt positivt med 2,3 (2,0) mkr.

Skillnaden mellan periodens resultat och periodens totalresultat uppgick till 11,3 (1,4) mkr och är hänförlig till omräkningsdifferenser.

## Kassaflöde

### Januari till mars

Kassaflödet från den löpande verksamheten efter förändringar i rörelsekapital uppgick till 27,1 (-18,5) mkr. Förändringen i rörelsekapital under det första kvartalet reflekterar säsongvariationerna i affären och att kortfristiga fordringar och skulder minskar.

Kassaflödet från investeringsverksamheten uppgick till -52,9 (20,0) mkr där -3,5 (-1,7) mkr avser investeringar i immateriella anläggningstillgångar i form av balanserade utvecklingsutgifter, -0,8 (0,0) avser investeringar i materiella anläggningstillgångar och -48,7 (0,0) mkr avser investering i övriga kortfristiga placeringar.

Föregående år var kassaflödet från investeringsverksamheten positivt med 20,0 mkr vilket till stor del förklaras av att det förvärvade bolaget Connex Marketing GmbH hade en befintlig kassa som var högre än vad som betalades kontant för förvärvet då delar betalades med Awardit-aktier.

Kassaflödet från finansieringsverksamheten uppgick till -96,2 (65,8) mkr. I januari återbetalades ett lån upptaget av IPO på 2,8 mkr och i mars stängdes ett term-loan på 90,0 mkr i existerande revolverande kreditfacilitet. Vidare påverkas kassaflödet från finansieringsverksamheten av en amortering av leasingskuld på 3,4 mkr.

## Balansposter 31 mars 2024

Likvida medel uppgick vid periodens slut till 170,2 mkr jämfört med 287,7 mkr vid årsskiftet. Kvartalets påverkan på likvida medel är negativ med 117,5 mkr vilket i huvudsak förklaras av ett stängt term-loan på 90,0 mkr i existerande revolverande kreditfacilitet, investeringar i kortfristiga placeringar på 48,7 mkr samt en positiv förändring av rörelsekapitalet under det första kvartalet.

Räntebärande skulder uppgick till 99,8 (313,1) mkr. Dessa utgörs i huvudsak av banklån samt leasingskuld. Tilläggsköpeskillingen relaterat till MBXP ingick i nettoskulden per 31 mars 2023 men upplöstes i sin helhet under det fjärde kvartalet 2023.

Koncernens lagervärde var 82,0 (78,4) mkr. Ökningen beror i sin helhet på förvärvet av IPO vars lagervärde inte ingick i lagervärdet per 31 mars 2023 och uppgick till 4,8 mkr per 31 mars 2024.

## Optionsprogram

Bolaget skall emittera högst 250 000 teckningsoptioner i en serie 2022/2025. Per 31 mars 2024 är 124 650 optioner tecknade av 250 000. Då teckningskursen för optionerna är 361,40 kr så uppstår ingen utspädningseffekt då optioner och teckningsoptioner har en utspädningseffekt först när det skulle leda till en emission av stamaktier, vilket det i dagsläget inte skulle göra.

Bolaget skall emittera högst 295 000 teckningsoptioner i en serie 2023/2026. Per 31 mars 2024 är 59 200 optioner tecknade av 295 000. Då teckningskursen för optionerna är 219,40 kr så uppstår ingen utspädningseffekt.

Teckningsoptionerna medförde initialt ingen kostnad då en värdering av optionerna till verkligt värde genom Black-Scholes värderingsmodell motsvarar den premie bolaget erhållit. Alla utestående teckningsoptioner omfattas av Awardits förköpsrätt vid överlåtelser och bolaget har vidare förbehållit sig rätten att återköpa teckningsoptioner om anställningen upphör.

## Medarbetare

Medelantalet anställda i koncernen var för kvartalet 248 (195). Den 31 mars 2024 uppgick antalet anställda till 280 (250 per 31 mars 2023). Ökningen av antalet anställda jämfört med 31 mars 2023 är i huvudsak relaterat till förvärvet av IPO som gjordes i november 2023.

## Moderbolaget

Moderbolaget tillhandahåller kompletta lösningar för lojalitetsprogram på SaaS-basis, inklusive handelsmöjligheter och partnernätverk, utifrån en egenutvecklad teknisk plattform. Awardits verksamhet har haft oavbruten tillväxt under många år, även under pandemin. Tillväxten har accelererat ytterligare efter pandemin i och med att kundtillströmningen har varit god, tjänstebudet utvecklats och befintliga kunder vuxit.

Moderbolagets nettoomsättning för det första kvartalet uppgick till 34,2 (31,5) mkr. Resultatet före skatt uppgick till 1,7 (3,6) mkr. Moderbolagets likvida medel uppgick till 49,5 (74,4) mkr. Det egna kapitalet uppgick till 558,6 (552,6) mkr. Inga väsentliga investeringar har skett i materiella anläggningstillgångar.

Moderbolagets räntebärande skulder var 79,7 mkr per den 31 mars 2024 jämfört med 169,6 mkr per 31 december 2023. Skulden består i sin helhet av utnyttjad kreditfacilitet. Moderbolaget har inga väsentliga transaktioner med närstående, utöver transaktioner med dotterbolag.

## Ägarförhållanden

Aktieägare	Aktieinnehav	Andel
Polaris Private Equity Fund V K/S gm Fayes Investeringar 1 AB	2 589 593	29,9%
Niklas Lundqvist	1 023 841	11,8%
Filip Engelbert	471 953	5,4%
Jonas Nordlander	401 952	4,6%
Consensus Asset Management AB	311 700	3,6%
Samir Taha (gm Sultanen Invest AB)	300 000	3,5%
Johan Hagman	287 337	3,3%
Magellan Privatstiftung	292 797	3,4%
S Thorberg Inspiration Investment Ltd	146 331	1,7%
Stefan Marcus Bozzao	135 000	1,6%
<b>Summa tio största aktieägarna</b>	<b>5 960 504</b>	<b>68,8%</b>
Övriga aktieägare	2 700 344	31,2%
<b>Totalt</b>	<b>8 660 848</b>	<b>100,0%</b>

Ovan speglar ägarstrukturen per den 31 mars 2024

## Utveckling per rörelsesegment

Awardit hjälper företag att öka sin omsättning och lönsamhet genom att implementera och driva fullskaliga lojalitetsprogram ("Loyalty") och presentkortslösningar ("Giftcards").

### Loyalty

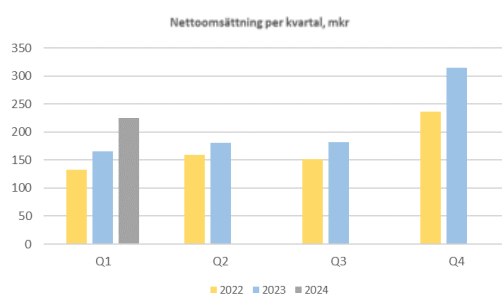
#### Januari till mars

Nettoomsättningen uppgick till 224,5 (165,9) mkr, en ökning med 35,3 procent. Connex förvärvades den första februari 2023 och IPO förvärvades den första november 2023. Ej organisk nettoomsättning inom Loyalty, det vill säga IPO för kvartalet i sin helhet och Connex för januari, uppgick totalt till 58,6 mkr.

Nettoomsättningen i den nordiska lojalitetsaffären ökade mot föregående år samtidigt som Connex och PrämieDirekt i DACH bidrog med negativ organisk nettoomsättningstillväxt.

EBITA-resultatet uppgick till 9,1 (4,2) mkr, vilket motsvarade en EBITA-marginal om 4,1 (2,5) procent. Ej organisk EBITA inom Loyalty, det vill säga IPO för kvartalet i sin helhet och Connex Loyalty för januari, uppgick totalt till 6,9 mkr. Jämförbart EBITA-resultat är 2,2 (4,2) mkr. EBITA-resultatet inom Loyalty har under det första kvartalet 2024 påverkats negativt av kostnader om 4,9 mkr relaterat till det publika uppköpserbudandet som offentliggjordes den 25 mars 2024. Föregående år påverkades EBITA-resultatet negativt av förvärvskostnader relaterat till Connex Marketing GmbH med 4,4 mkr. Justerat för detta blev EBITA-resultatet för det första kvartalet för Loyalty 14,0 (8,6) mkr. Det organiska EBITA-resultatet justerat för kostnader relaterat till det publika uppköpserbudandet uppgick till 7,1 (8,6) mkr. Den stärkta EBITA-marginalen under det första kvartalet beror i huvudsak på tillskottet av IPO. Den organiska EBITA-marginalen för Loyalty ligger i linje med föregående år.

Koncernen	2024-01-01	2023-01-01	2023-01-01
Belopp, tkr	2024-03-31	2023-03-31	2023-12-31
Nettoomsättning	224 470	165 932	843 600
EBITA	9 108	4 197	57 226
EBITA-marginal, %	4,1%	2,5%	6,8%
Rörelseresultat	3 322	-845	35 561
Rörelsemarginal, %	1,5%	-0,5%	4,2%



### Giftcards

#### Januari till mars

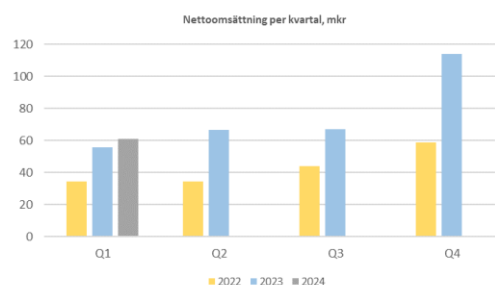
Nettoomsättningen uppgick till 61,2 (56,0) mkr, en ökning med 9,3 procent. Connex förvärvades den första februari 2023. Ej organisk nettoomsättning inom Giftcards, det vill säga Connex för januari, uppgick till 6,4 mkr.

Nettoomsättningen i den nordiska presentkortaffären ökar mot föregående år samtidigt som Connex bidrar med negativ organisk nettoomsättningstillväxt.

EBITA-resultatet uppgick till -0,2 (2,9) mkr, vilket motsvarade en EBITA-marginal om -0,4 (5,2) procent.

Ej organisk EBITA inom Giftcards under det första kvartalet utgörs av Connex för januari 2024 och uppgick totalt till -1,6 mkr. Jämförbar organisk EBITA uppgick till 1,4 (2,9) mkr.

Koncernen	2024-01-01	2023-01-01	2023-01-01
Belopp, tkr	2024-03-31	2023-03-31	2023-12-31
Nettoomsättning	61 195	55 999	303 815
EBITA	-229	2 903	19 009
EBITA-marginal, %	-0,4%	5,2%	6,3%
Rörelseresultat	-4 165	-2 502	-140 304
Rörelsemarginal, %	-6,4%	-4,5%	-46,2%



## Koncernens resultaträkning

Belopp, tkr	Not	2024-01-01	2023-01-01	2023-01-01
		2024-03-31	2023-03-31	2023-12-31
Nettoomsättning	3,4	285 665	221 931	1 147 415
Aktiverat arbete för egen räkning		3 484	1 494	6 823
Övriga rörelseintäkter	4	1 929	2 326	13 417
<b>Summa rörelsens intäkter</b>		<b>291 078</b>	<b>225 751</b>	<b>1 167 655</b>
<b>Rörelsens kostnader</b>				
Handelsvaror		-192 279	-151 014	-761 650
Övriga externa kostnader		-34 819	-26 696	-130 085
Personalkostnader		-50 412	-37 141	-181 183
Av och nedskrivningar av materiella och immateriella anläggningstillgångar		-13 648	-13 034	-194 530
Övriga rörelsekostnader		-762	-1 214	-4 951
<b>Summa rörelsens kostnader</b>		<b>-291 921</b>	<b>-229 098</b>	<b>-1 272 398</b>
<b>Rörelseresultat</b>		<b>-843</b>	<b>-3 347</b>	<b>-104 743</b>
Finansiella intäkter		8 244	1 858	14 759
Finansiella kostnader		-5 626	-9 718	-28 909
Återföring av skuld		-	-	128 912
Resultat från andelar i koncern och intressebolag		-215	-258	-864
<b>Resultat från finansiella poster</b>		<b>2 404</b>	<b>-8 118</b>	<b>113 898</b>
<b>Resultat före skatt</b>		<b>1 561</b>	<b>-11 464</b>	<b>9 155</b>
Skatt		-1 981	-1 101	-3 804
<b>Periodens resultat</b>		<b>-420</b>	<b>-12 565</b>	<b>5 351</b>
<b>Hänförligt till:</b>				
Moderbolagets aktieägare		-420	-12 565	5 351
<b>Aktiedata</b>				
Resultat per aktie före utspädning, kr <sup>1</sup>		-0,05	-1,47	0,62
Resultat per aktie efter utspädning, kr <sup>1</sup>		-0,05	-1,47	0,62
Utestående aktier vid periodens slut		8 660 848	8 660 848	8 660 848
Genomsnittligt antal aktier under perioden		8 660 848	8 534 331	8 629 219

<sup>1</sup> Baserat på genomsnittligt antal aktier under perioden



## Koncernens rapport över totalresultat

Belopp, tkr	2024-01-01	2023-01-01	2023-01-01
	2024-03-31	2023-03-31	2023-12-31
<b>Periodens resultat</b>	<b>-420</b>	<b>-12 565</b>	<b>5 351</b>
<b>Övrigt totalresultat:</b>			
Omräkningsdifferenser	11 276	1 365	-9 102
<b>Periodens totalresultat</b>	<b>10 856</b>	<b>-11 200</b>	<b>-3 751</b>
<b>Hänförligt till</b>			
Moderbolagets aktieägare	10 856	-11 200	-3 751

## Koncernens rapport över finansnettot

Belopp, tkr	2024-01-01	2023-01-01	2023-01-01
	2024-03-31	2023-03-31	2023-12-31
Valutakursvinst	5 698	956	4 919
Ränteintäkter	2 044	235	4 813
Övriga finansiella intäkter	502	667	5 028
<b>Summa ränteintäkter</b>	<b>8 244</b>	<b>1 858</b>	<b>14 759</b>
Räntekostnader	-2 406	-2 093	-7 668
Räntekostnader nyttjanderättsillgångar	-159	-218	-631
Diskontering villkorad tilläggsköpeskilling	-	-5 142	-12 197
Valutakursförlust	-2 527	-1 883	-6 566
Övriga finansiella kostnader	-534	-382	-1 847
<b>Summa räntekostnader</b>	<b>-5 626</b>	<b>-9 718</b>	<b>-28 909</b>
Nedskrivning av investeringar i koncernbolag	-	-	128 912
Resultat från andelar i koncern och intressebolag	-215	-258	-864
<b>Summa finansnetto</b>	<b>2 404</b>	<b>-8 118</b>	<b>113 898</b>

## Koncernens balansräkning

Belopp, tkr	Not	2024-03-31	2023-03-31	2023-12-31
<b>TILLGÅNGAR</b>				
<b>Anläggningstillgångar</b>				
Goodwill		337 846	417 668	331 688
Kundrelationer		112 145	128 184	114 296
Plattform		49 366	62 722	47 145
Varumärke		70 279	64 747	69 039
Övriga immateriella anläggningstillgångar		-	5 074	-
Inventarier		8 584	4 594	8 103
Nyttjanderättstillgångar		20 279	22 739	22 724
Andelar i intressebolag		6 927	7 748	7 142
Övriga finansiella anläggningstillgångar		-	29 575	-
Uppskjutna skattefordringar		26	25	23
<b>Summa anläggningstillgångar</b>		<b>605 452</b>	<b>743 075</b>	<b>600 159</b>
<b>Omsättningstillgångar</b>				
Varulager		81 960	78 439	81 992
Förskott till leverantör		520	31	172
Kundfordringar		165 167	139 265	294 593
Aktuella skattefordringar		9 862	6 701	6 555
Övriga fordringar		33 004	81 853	41 551
Förutbetalda kostnader och upplupna intäkter		21 486	11 671	15 052
Övriga kortfristiga tillgångar		79 110	-	27 820
Likvida medel		170 187	324 486	287 717
<b>Summa omsättningstillgångar</b>		<b>561 296</b>	<b>642 447</b>	<b>755 452</b>
<b>SUMMA TILLGÅNGAR</b>		<b>1 166 748</b>	<b>1 385 522</b>	<b>1 355 611</b>

## Koncernens balansräkning, forts.

Belopp, tkr		2024-03-31	2023-03-31	2023-12-31
<b>EGET KAPITAL</b>	<b>5</b>			
<b>Eget kapital som kan hänföras till moderbolagets ägare</b>				
Aktiekapital		866	866	866
Övrigt tillskjutet kapital		479 705	477 730	479 366
Omräkningsdifferenser		29 572	32 396	18 297
Balanserat resultat inklusive årets resultat		25 526	82 996	26 285
<b>Summa eget kapital</b>		<b>535 669</b>	<b>593 989</b>	<b>524 814</b>
<b>SKULDER</b>				
<b>Långfristiga skulder</b>				
Förskott från kunder		66 759	-	64 233
Upplåning från kreditinstitut	6	79 671	169 237	170 000
Skulder avseende nyttjanderättstillgångar		8 128	13 205	9 953
Övriga långfristiga skulder		24 567	2 868	17 273
Uppskjutna skatteskulder		55 718	61 949	56 091
Övriga avsättningar		2 022	3 609	1 605
<b>Summa långfristiga skulder</b>		<b>236 864</b>	<b>250 868</b>	<b>319 268</b>
<b>Kortfristiga skulder</b>				
Upplåning från kreditinstitut		-	-	2 581
Skulder avseende nyttjanderättstillgångar		11 657	10 494	12 229
Förskott från kunder		105 052	122 959	105 693
Leverantörsskulder		149 295	142 945	240 778
Aktuella skatteskulder		15 172	16 218	23 484
Övriga skulder		32 329	201 420	45 958
Upplupna kostnader och förutbetalda intäkter		80 709	46 630	80 805
<b>Summa kortfristiga skulder</b>		<b>394 215</b>	<b>540 666</b>	<b>511 529</b>
<b>SUMMA SKULDER OCH EGET KAPITAL</b>		<b>1 166 748</b>	<b>1 385 522</b>	<b>1 355 611</b>

## Koncernens kassaflödesanalys

Belopp, tkr	Not	2024-01-01	2023-01-01	2023-01-01
		2024-03-31	2023-03-31	2023-12-31
<b>Kassaflöde från den löpande verksamheten</b>				
Rörelseresultat		-843	-3 347	-104 743
Justeringar för poster som inte ingår i kassaflödet				
- Återläggning av av- och nedskrivningar		13 648	13 034	194 530
- Övriga poster ej kassapåverkande		-2 090	-5 246	-17 282
Erhållen ränta		2 044	1 228	4 813
Erlagd ränta		-1 677	-1 694	-8 449
Betald skatt		-10 954	-8 289	-22 557
<b>Kassaflöde från den löpande verksamheten före förändring av rörelsekapital</b>		<b>128</b>	<b>-4 313</b>	<b>46 311</b>
<u>Förändringar i rörelsekapital</u>				
Ökning/minskning varulager och pågående arbete		1 623	4 356	4 898
Ökning/minskning övriga kortfristiga fordringar		139 256	164 187	98 945
Ökning/minskning övriga kortfristiga skulder		-113 928	-182 714	-117 141
<b>Summa förändringar i rörelsekapital</b>		<b>26 951</b>	<b>-14 171</b>	<b>-13 298</b>
<b>Kassaflöde från den löpande verksamheten</b>		<b>27 079</b>	<b>-18 484</b>	<b>33 014</b>
<b>Kassaflöde från investeringsverksamheten</b>				
Investeringar i immateriella anläggningstillgångar		-3 484	-1 698	-6 823
Investeringar i materiella anläggningstillgångar		-779	-	-57
Investeringar i rörelseförvärv		-	21 650	-27 085
Investering i övriga kortfristiga placeringar		-48 679	-	-
<b>Kassaflöde från investeringsverksamheten</b>		<b>-52 943</b>	<b>19 952</b>	<b>-33 965</b>
<b>Kassaflöde från finansieringsverksamheten</b>				
Aktieoptioner		-	-	1 635
Amortering av skulder		-96 208	-14 224	-106 829
Upptagna lån	6	-	80 000	160 000
Utbetald utdelning		-	-	-19 487
<b>Kassaflöde från finansieringsverksamheten</b>		<b>-96 208</b>	<b>65 776</b>	<b>35 319</b>
<b>Periodens kassaflöde</b>		<b>-122 072</b>	<b>67 244</b>	<b>34 368</b>
Likvida medel vid periodens början		287 717	257 092	257 092
Kursdifferens i likvida medel		4 542	151	-3 741
<b>Likvida medel vid periodens slut</b>		<b>170 187</b>	<b>324 486</b>	<b>287 717</b>

## Koncernens rapport över förändringar i eget kapital, sammandrag

Belopp, tkr	Not	2024-03-31	2023-03-31	2023-12-31
<b>Eget kapital vid periodens början</b>		<b>524 814</b>	<b>565 989</b>	<b>507 217</b>
Utdelning		-	-	-19 487
Apportemission		-	39 200	39 200
Aktieoptioner		-	-	1 635
Totalresultat för perioden		10 856	-11 200	-3 751
<b>Eget kapital vid periodens slut</b>		<b>535 669</b>	<b>593 989</b>	<b>524 814</b>
<b>Eget kapital hänförligt till</b>				
Moderbolagets aktieägare		535 669	593 989	524 814
<b>Antal utestående aktier vid periodens början</b>		<b>8 660 848</b>	<b>8 335 518</b>	<b>8 335 518</b>
Apportemission		-	325 330	325 330
<b>Antal utestående aktier vid periodens slut</b>		<b>8 660 848</b>	<b>8 660 848</b>	<b>8 660 848</b>

## Moderbolagets resultaträkning

Belopp, tkr	2024-01-01	2023-01-01	2023-01-01
	2024-03-31	2023-03-31	2023-12-31
<i>Rörelsens intäkter</i>			
Nettoomsättning	34 178	31 529	159 850
Aktiverat arbete för egen räkning	-	1 399	2 869
Övriga rörelseintäkter	930	830	2 411
<b>Summa rörelsens intäkter</b>	<b>35 109</b>	<b>33 759</b>	<b>165 130</b>
<i>Rörelsens kostnader</i>			
Handelsvaror	-22 233	-20 766	-102 612
Övriga externa kostnader	-12 952	-6 883	-27 419
Personalkostnader	-41	-18	-294
Avskrivningar av materiella- och immateriella tillgångar	-384	-320	-1 439
Övriga rörelsekostnader	-74	-287	-538
<b>Summa rörelsens kostnader</b>	<b>-35 684</b>	<b>-28 274</b>	<b>-132 302</b>
<b>Rörelseresultat</b>	<b>-576</b>	<b>5 485</b>	<b>32 828</b>
Övriga ränteintäkter och liknande resultatposter	2 503	1 592	7 222
Resultat från andelar i koncernbolag	-	-	5 248
Räntekostnader och liknande resultatposter	-271	-3 518	-13 366
<b>Resultat från finansiella poster</b>	<b>2 232</b>	<b>-1 926</b>	<b>-896</b>
<b>Resultat före skatt</b>	<b>1 656</b>	<b>3 558</b>	<b>31 932</b>
Skatt på årets resultat	-342	-733	-6 588
<b>Årets resultat</b>	<b>1 314</b>	<b>2 825</b>	<b>25 344</b>

## Moderbolagets balansräkning

Belopp, tkr	Not	2024-03-31	2023-03-31	2023-12-31
<b>TILLGÅNGAR</b>				
<b>Anläggningstillgångar</b>				
<b>Immateriella tillgångar</b>				
Balanserade utvecklingsutgifter		6 193	6 226	6 577
<b>Summa immateriella tillgångar</b>		<b>6 193</b>	<b>6 226</b>	<b>6 577</b>
<b>Finansiella anläggningstillgångar</b>				
Andelar i koncernbolag	7	563 680	687 162	563 680
Fordringar hos koncernbolag		53 313	28 762	51 364
<b>Summa finansiella anläggningstillgångar</b>		<b>616 993</b>	<b>715 924</b>	<b>615 043</b>
<b>Summa anläggningstillgångar</b>		<b>623 185</b>	<b>722 150</b>	<b>621 620</b>
<b>Omsättningstillgångar</b>				
<b>Kortfristiga fordringar</b>				
Varulager		41	-	243
Kundfordringar		23 474	26 302	40 868
Fordringar hos koncernbolag		51 803	37 460	32 166
Skattefordran		-	397	-
Övriga fordringar		2 071	2 367	-
Förutbetalda kostnader och upplupna intäkter		8 257	5 173	6 270
<b>Summa kortfristiga fordringar</b>		<b>85 645</b>	<b>71 699</b>	<b>79 547</b>
Likvida medel		49 521	74 376	156 626
<b>Summa omsättningstillgångar</b>		<b>135 165</b>	<b>146 075</b>	<b>236 173</b>
<b>SUMMA TILLGÅNGAR</b>		<b>758 350</b>	<b>868 226</b>	<b>857 793</b>

## Moderbolagets balansräkning, forts.

Belopp, tkr	Not	2024-03-31	2023-03-31	2023-12-31
<b>EGET KAPITAL OCH SKULDER</b>				
<b>Eget kapital</b>				
<b>Bundet eget kapital</b>				
Aktiekapital		866	866	866
Fond för utvecklingsutgifter		3 660	2 643	3 401
<b>Summa bundet eget kapital</b>		<b>4 526</b>	<b>3 509</b>	<b>4 267</b>
<b>Fritt eget kapital</b>				
Överkursfond		472 011	470 376	472 011
Balanserat resultat		80 753	75 913	55 668
Årets resultat		1 314	2 825	25 344
<b>Summa fritt eget kapital</b>		<b>554 078</b>	<b>549 115</b>	<b>533 023</b>
<b>Summa eget kapital</b>		<b>558 604</b>	<b>552 623</b>	<b>557 290</b>
<b>Långfristiga skulder</b>				
Skulder till kreditinstitut		79 671	169 237	169 552
<b>Summa långfristiga skulder</b>		<b>79 671</b>	<b>169 237</b>	<b>169 552</b>
<b>Kortfristiga skulder</b>				
Förskott från kunder		-	370	-
Leverantörsskulder		7 054	6 002	7 624
Skulder till koncernbolag		100 661	3 424	108 388
Aktuella skatteskulder		1 492	861	2 928
Övriga skulder		360	128 205	2 356
Upplupna kostnader och förutbetalda intäkter		10 510	7 504	9 655
<b>Summa kortfristiga skulder</b>		<b>120 076</b>	<b>146 366</b>	<b>130 952</b>
<b>SUMMA SKULDER OCH EGET KAPITAL</b>		<b>758 350</b>	<b>868 226</b>	<b>857 793</b>



## Noter

**Not 1 Redovisningsprinciper**

Awardit AB (publ) tillämpar International Financial Reporting Standards (IFRS) sådan de antagits av EU. Denna delårsrapport är för koncernen upprättad i enlighet med IAS 34 Delårsrapportering och tillämpar bestämmelser i årsredovisningslagen och RFR 1 Kompletterande redovisningsregler för koncerner. Moderbolagets redovisning är upprättad enligt Årsredovisningslagen och Rådet för finansiell rapporterings rekommendation RFR 2 Redovisning för Juridiska personer. Samma redovisningsprinciper och beräkningsmetoder har använts i delårsrapporten som i årsredovisningen för 2023, förutom vad som anges nedan.

Samtliga belopp i delårsrapporten är, om inte annat anges, avrundade till närmaste tusental vilket innebär att avrundningsdifferenser kan förekomma.

**Nya redovisningsprinciper 2024 och framåt**

Awardit har gjort bedömningen att nya eller ändrade standarder och tolkningsuttalanden inte kommer att ha någon väsentlig effekt på koncernens finansiella rapporter.

**Not 2 Övrig väsentlig information****Säsongsmässiga variationer**

Awardits försäljning påverkas delvis av säsongsmässiga variationer. Det fjärde kvartalet har historiskt sett haft de högsta intäkterna i samtliga delar av koncernen, då försäljningen påverkas positivt av julhandeln. Det första kvartalets lönsamhet påverkas negativt, främst i MBXP, av den höga andelen försäljning av private label presentkort i december, då mycket av det som säljs under det fjärde kvartalet löses in under första kvartalet året efter. Andra och tredje kvartalet är att se som normaliserad säsongsvariation.

**Transaktioner med närstående**

Utöver löner, optionsprogram och andra ersättningar till företagsledningen samt styrelsearvode, enligt bolagsstämmobeslut, har inga transaktioner skett med närstående.

**Väsentliga risker och osäkerhetsfaktorer**

Awardits väsentliga risker och osäkerhetsfaktorer finns beskrivna i årsredovisningen för 2023 på sidorna 15 - 16 och sidorna 53 - 57.

**Not 3 Rörelsesegment**

Från och med 2023 följer koncernen upp verksamheten på affärsområdena Loyalty och Giftcard. MBXP, Retain24 och delar av Connex ingår i affärsområdet Giftcard. Övriga bolag ingår i affärsområdet Loyalty.

Koncernen	Loyalty		Giftcard		Eliminering		Totalt	
	2024	2023	2024	2023	2024	2023	2024	2023
Nettoomsättning, externt	224 470	165 932	61 195	55 999		-	285 665	221 931
Nettoomsättning, intern (mellan segment)	2 850	1 359	3 689	3 244	-6 539	-4 597	-	-
<b>Nettoomsättning</b>	<b>227 320</b>	<b>167 285</b>	<b>64 884</b>	<b>59 243</b>	<b>-6 539</b>	<b>-4 597</b>	<b>285 665</b>	<b>221 931</b>
EBITA	9 108	4 197	-229	2 903			8 879	7 100
EBITA-marginal, %	4,1%	2,5%	-0,4%	5,2%			3,1%	3,2%
Rörelseresultat	3 322	-845	-4 165	-2 502			-843	-3 347
Rörelsemarginal, %	1,5%	-0,5%	-6,4%	-4,5%			-0,3%	-1,5%

## Intäkternas fördelning

Koncernen	Loyalty		Giftcard		Totalt	
	2024	2023	2024	2023	2024	2023
Belopp, tkr						
Produkter	196 621	153 321	55 461	19 329	252 082	172 651
Tjänster	27 849	12 611	5 734	36 670	33 583	49 281
<b>Summa intäkter</b>	<b>224 470</b>	<b>165 932</b>	<b>61 195</b>	<b>55 999</b>	<b>285 665</b>	<b>221 931</b>

## Not 4 Övriga rörelseintäkter

Koncernen	2024-01-01	2023-01-01	2023-01-01
	2024-03-31	2023-03-31	2023-12-31
Belopp, tkr			
Omräkningsdifferenser	175	617	4 247
Återvunna kundförluster	-	-	121
Hysesintäkter	354	240	1 345
Statligt bidrag	218	225	1 076
Fakturerade administration, service och hanteringsavgifter	2	320	732
Marknadsföringsbidrag	-	390	1 248
Övrigt	1 180	534	4 648
<b>Summa övriga rörelseintäkter</b>	<b>1 929</b>	<b>2 326</b>	<b>13 417</b>

## Not 5 Eget kapital

Koncernens egna kapital uppgick per 31 mars 2024 till 535,7 (594,0) mkr, vilket motsvarar 61,9 (68,6) kr per aktie.

## Förändring av antal aktier och aktiekapital:

	Antal aktier	Aktiekapital, kr
Ingående balans 2024-01-01	8 660 848	866 085
Utgående balans 2024-03-31	8 660 848	866 085

## Not 6 Långfristig upplåning från kreditinstitut

Moderbolaget	2024-03-31	2023-03-31	2023-12-31
Belopp, tkr			
Nordea	79 671	169 237	170 000
<b>Summa långfristig upplåning från kreditinstitut</b>	<b>79 671</b>	<b>169 237</b>	<b>170 000</b>

Avtalade kovenanter gällande den revolverande kreditfaciliteten hos Nordea är: koncernens nettoskuld/EBITDA mätt som ett rullande tolv månaders värde får inte överstiga 2,50 per avstämningsdag samt att soliditeten mätt som ett rullande tolv månadersvärde per avstämningsdag inte får understiga 25 procent. Per avstämningsdag den 31 mars 2024 uppfyller Awardit de avtalade kovenanterna.

Koncernen har 170 mkr i outnyttjat kreditutrymme i den revolverande kreditfaciliteten inklusive outnyttjad checkkredit hos Nordea.

## Not 7 Andelar i koncernbolag

Moderbolaget Belopp, tkr	2024-03-31	2023-03-31	2023-12-31
Ingående anskaffningsvärde	563 680	561 851	561 851
Investering	-	125 311	125 493
Nedskrivning	-	-	-123 664
<b>Utgående redovisat värde</b>	<b>563 680</b>	<b>687 162</b>	<b>563 680</b>

Moderbolaget innehar andelar i nedan dotter- och dotterdotterbolag:

Namn	Organisations- nummer	Säte	Kapital- andel	Antal andelar	Redovisat värde	
					2024-03-31	2023-12-31
Rewardit AB	556942-7296	Stockholm, Sverige	100%	7 031	3 110	3 110
Sponsorhuset AB	556831-3109	Göteborg, Sverige	100%	111 296	12 185	12 185
- Zappa Events AB	556666-3711	Göteborg, Sverige	99,1%	1 140 000	-	-
Awardit Motivation Service AB	556193-9298	Stockholm, Sverige	100%	4 000	12 140	12 140
Awardit CLS AB	556578-1571	Göteborg, Sverige	100%	333 757	107 426	107 426
- Crossroads Loyalty Solutions AS	984825846	Notodden, Norge	100%	1 000	-	-
- Crossroads Loyalty Solutions ApS	28988710	Fredriksberg, Danmark	100%	1 000	-	-
- Crossroads Loyalty Solutions Oy	2902604-4	Helsingfors, Finland	100%	250	-	-
- IPO PrämienServices GmbH	HRB-106578	Wiengarten, Tyskland	100%	2	-	-
Retain 24 Sverige AB	556635-5516	Stockholm, Sverige	100%	100 000	41 652	41 652
Market2member AB	556743-0169	Stockholm, Sverige	100%	130 534	13 456	13 456
MBXP ApS	34480389	Köpenhamn, Danmark	100%	107 000	6 800	6 800
- Convenient Card AB	556708-0311	Stockholm, Sverige	100%	2 000	-	-
- MBXP Finland ApS (filial)	34480389	Köpenhamn, Danmark	100%	-	-	-
- MBXP Norge AS	912557421	Oslo, Norge	100%	1	-	-
- MBXP Sweden AB	556987-9728	Malmö, Sverige	100%	500	-	-
- MBXP Sweden 1 AB	559154-7830	Stockholm, Sverige	100%	50 000	-	-
- Paygoo AB	556885-7576	Stockholm, Sverige	100%	197 768	-	-
- Paygoo AS	916390424	Oslo, Norge	100%	1 000	-	-
The Inspiration Company TIC AB	556580-0561	Stockholm, Sverige	100%	1 000	60 282	60 282
Prämie Direkt GmbH	HRB 4715 PI	Elmshorn, Tyskland	100%	1	181 136	181 136
Connex Marketing GmbH	FN135472z	Wels, Austria	100%	1	125 493	125 493
- Connex Loyalty GmbH	FN223134p	Wels, Austria	100%	-	-	-
- Connex Deutschland GmbH	HRB79879	Frankfurt, Germany	100%	-	-	-
- Connex CEE s.r.o.	35938137	Bratislava, Slovakia	100%	-	-	-
<b>Utgående redovisat värde</b>					<b>563 680</b>	<b>563 680</b>

## Not 8 Väsentliga händelser efter rapportperiodens utgång

- Inga väsentliga händelser att rapportera.

## Nyckeltal - kvartalsvis

	2024	2023				2022		
	Q1	Q4	Q3	Q2	Q1	Q4 <sup>1</sup>	Q3	Q2
Nettoomsättning, mkr	285,7	428,1	249,5	247,9	221,9	295,0	196,0	193,9
Jämförbar nettoomsättning, mkr	220,7	292,8	209,2	200,7	192,9	257,3	154,7	133,2
Bruttomarginal, mkr	93,4	154,8	77,7	82,4	70,9	78,5	55,1	63,7
Bruttomarginal, %	32,7%	36,2%	31,1%	33,2%	32,0%	26,6%	28,1%	32,9%
EBITA, mkr	8,9	47,2	7,9	14,0	7,1	31,9	20,1	27,8
EBITA-marginal, %	3,1%	11,0%	3,2%	5,6%	3,2%	10,8%	10,3%	14,3%
Periodens resultat, mkr	-0,4	24,7	1,0	-7,8	-12,6	1,0	3,2	7,7
Kassaflöde från den löpande verksamheten, kr	27,1	16,1	15,6	19,8	-18,5	62,0	33,8	2,1
Kassalikviditet, %	121,6%	133,0%	115,5%	91,6%	104,3%	97,1%	127,6%	140,4%
Eget kapital, mkr	535,7	524,8	574,2	586,5	594,0	507,2	530,7	519,8
Soliditet, %	45,9%	38,7%	46,5%	44,6%	42,9%	40,3%	50,9%	49,3%
Antal anställda vid periodens utgång	280	280	256	251	250	143	143	135
<b>Aktiedata</b>								
EBITA per aktie före och efter utspädning, kr	1,03	5,45	0,92	1,62	0,83	3,82	2,42	3,34
Resultat per aktie före och efter utspädning, kr	-0,05	2,86	0,11	-0,90	-1,47	0,12	0,39	0,92
Kassaflöde från den löpande verksamheten per aktie, kr	3,1	1,9	1,8	2,3	-2,2	7,4	4,0	0,2
Eget kapital per aktie, kr	61,8	60,6	66,3	67,7	69,6	58,6	63,7	62,4
Genomsnittligt antal aktier under perioden, tusental	8 661	8 661	8 661	8 661	8 534	8 336	8 336	8 336
Antal aktier vid periodens utgång, tusental	8 661	8 661	8 661	8 661	8 661	8 336	8 336	8 336

<sup>1</sup> 2022-års nyckeltal har räknats om utifrån rättning av fel kopplat till internrevision MBXP.

## Alternativa nyckeltal - användning och avstämning

Utöver de finansiella nyckeltal som upprättats i enlighet med IFRS presenterar Awardit finansiella nyckeltal som inte definieras enligt IFRS eller årsredovisningslagen, så kallade alternativa nyckeltal. De alternativa nyckeltalen syftar till att ge kompletterande information som bidrar till att analysera Awardits verksamhet och utveckling.

### EBITA

EBITA är ett mått som koncernen betraktar som relevant för investerare, analytiker och andra intressenter som vill förstå resultatgenereringen före investeringar i immateriella anläggningstillgångar. Nyckeltalet är ett uttryck för rörelseresultatet före av- och nedskrivningar av immateriella anläggningstillgångar.

Koncernen	2024-01-01	2023-01-01	2023-01-01
Belopp, tkr	2024-03-31	2023-03-31	2023-12-31
Rörelseresultat	-843	-3 347	-104 743
Avskrivning och nedskrivning av immateriella anläggningstillgångar	9 722	10 447	180 978
<b>EBITA</b>	<b>8 879</b>	<b>7 100</b>	<b>76 235</b>

### Justerad EBITA

Justerad EBITA är en mått enligt definition ovan men som justeras för oregelbundna kostnader som för Awardit utgörs av kostnader relaterat till det offentliga budet under det första kvartalet 2024 samt förvärvskostnader tidigare perioder.

Koncernen	2024-01-01	2023-01-01	2023-01-01
Belopp, tkr	2024-03-31	2023-03-31	2023-12-31
EBITA	8 879	7 100	76 235
Kostnader avseende offentligt uppköpserbjudande	4 901	-	-
Förvärvskostnader	-	4 441	7 822
<b>Justerad EBITA</b>	<b>13 780</b>	<b>11 541</b>	<b>84 057</b>

### Nettoskuld

Koncernen anser att nyckeltalet är relevant för läsare av de finansiella rapporterna som ett komplement för att bedöma möjlighet till utdelning, att genomföra strategiska investeringar samt att bedöma koncernens möjligheter att leva upp till finansiella åtaganden. Nyckeltalet är ett uttryck för hur stor den finansiella belåningen är i bolaget i absoluta tal efter avdrag för likvida medel.

Koncernen	2024-03-31	2023-03-31	2023-12-31
Belopp, tkr			
Långfristiga räntebärande skulder	77 779	182 442	179 953
Kortfristiga räntebärande skulder	11 657	130 703	14 810
<b>Summa räntebärande skulder</b>	<b>99 456</b>	<b>313 145</b>	<b>194 764</b>
Likvida medel	-170 187	-324 486	-287 717
<b>Nettoskuld (+)/-fordran (-)</b>	<b>- 70 731</b>	<b>-11 341</b>	<b>-92 954</b>

## Finansiella definitioner

Nyckeltal	Definition/beräkning	Syfte
Avkastning på eget kapital	Resultat efter skatt dividerat med eget kapital.	Visar hur mycket vinst aktieägarnas investeringar genererar. Ju högre resultat, desto större lönsamhet.
Eget kapital per aktie	Eget kapital hänfört till balansdagen dividerat med antal aktier vid periodens utgång.	Visar ägarnas andel av bolagets totala egna kapital per aktie.
Rörelseresultat (EBIT)	Rörelseresultat (EBIT) före räntor och skatter.	Visar lönsamheten för den operativa verksamheten.
Rörelsemarginal (EBIT-marginal)	Rörelseresultat (EBIT) dividerat med nettoomsättningen.	Visar lönsamheten för den operativa verksamheten i procent av nettoomsättningen.
EBITA	Rörelseresultat före ränteintäkter och räntekostnader, skatter, av- och nedskrivning på immateriella tillgångar.	Visar på verksamhetens underliggande utveckling.
EBITA-marginal	EBITA dividerat med nettoomsättningen.	Visar på verksamhetens underliggande utveckling i procent av nettoomsättningen.
EBITA per aktie	EBITA dividerat med antalet aktier, baserat på genomsnittligt antal aktier under perioden.	Eftersom Awardit är ett förvärvande bolag som genomför nyemissioner och EBITA är det resultatmått som bäst återspeglar den operativa utvecklingen, är EBITA-utvecklingen på aktienivå relevant att följa.
Resultat per aktie	Periodens resultat efter skatt dividerat med antal aktier, baserat på genomsnittligt antal aktier under perioden. Redovisas både före och efter effekt från utspädning.	Resultat per aktie används för att fastställa värdet på företagens utestående aktier.
Rörelsekapital	Omsättningstillgångar minus kortfristiga skulder.	Visar det kapital som behövs för att finansiera den löpande verksamheten.
Soliditet (%)	Utgående eget kapital dividerat med balansomslutningen.	Visar hur stor andel av tillgångarna som är finansierade med eget kapital. De tillgångar som inte är finansierade med eget kapital finansieras med lån.
Vinstmarginal	Resultat efter skatt dividerat med nettoomsättningen.	Visar hur mycket av varje omsättningskrona som utgör vinst.
Kassalikviditet (%)	Omsättningstillgångar (exkl. varulager) i procent av kortfristiga skulder.	Visar betalningsförmågan på kort sikt.
Skuldsättningsgrad	Nettoskuld dividerat med summa kapital (nettoskuld + totalt eget kapital).	Visar på bolagets skuldsättningsnivå.
Antal anställda	Antalet anställda i koncernen vid periodens slut.	Visar hur många anställda, totalt sett som fanns i koncernen per bokslutsdatum, oavsett anställningsform.
Medelantalet anställda	Snitt antal anställda under perioden med hänsyn tagen till faktiskt arbetad tid.	Visar hur många anställda, i snitt, som arbetat inom koncernen under perioden.
Jämförbar nettoomsättning	Nettoomsättningen exkluderad förvärvad nettoomsättning för den del av perioden som den inte är jämförbar, dvs ingår i motsvarande period föregående år.	Visar på hur den organiska omsättningen utvecklar sig exkluderat förvärvad, ej jämförbar nettoomsättning.

## Det här är Awardit

## Awardit i korthet

-  Marknadsledare inom fullskaliga lojalitetsprogram och presentkortslösningar, med ett brett erbjudande för alla behov.
-  Kontor i Stockholm (HQ), Göteborg, Köpenhamn, Elmshorn (Tyskland), Weingarten (Tyskland) och Wels (Österrike).
-  Grundat 1999.
-  280 medarbetare per 2024-03-31.
-  12 förvärv sedan notering på på marknadsplatsen Nasdaq First North Growth Market i december 2017.

## Affärsidé



Awardit hjälper företag att öka sin omsättning och lönsamhet genom att implementera och driva fullskaliga lojalitetsprogram ("Loyalty") och presentkortslösningar ("Giftcards"). Intäkter från de delar av verksamheten som främst riktar sig till konsumenter utgör segment B2C och övriga utgör segmentet B2B. Awardit fungerar bl.a. som en bank för digitala poängvalutor och tillhandahåller allt från egenägda, fristående lojalitetsprogram till komplexa koalitionsprogram med hundratals partners och clearing av transaktioner mellan dessa.

Genom att erbjuda nyckelfärdiga lösningar på SaaS-basis kan uppstarts- och driftskostnaderna hållas låga. Awardit erbjuder även strategiska och operationellt inriktade tjänster som syftar till att maximera värdet av programmet. Ur kundens perspektiv är Awardit en one-stop-shop som bistår med strategi för programmet, teknisk drift på SaaS-basis, genomförande och operativ drift, exempelvis handel med poänginlösenprodukter, partnernätverk, dataanalys och kampanjgenomförande, allt i syfte att maximera nyttan av programmet och minska belastningen på kundens organisation.

Awardit AB är sedan 2017 listat på marknadsplatsen Nasdaq First North Growth Market som är en så kallad Multilateral Trading Facility (MTF).

## Affärsmodell

Attraktivt erbjudande som ger ett långsiktigt värdeskapande för Awardits kunder.

 <b>Loyalty</b>	Intäkterna inom Loyalty består av uppläggningsavgifter, månadsavgifter, försäljning av poäng och produkter, lojalitetsmarknadsplats och experttjänster. Inom Loyalty kan intäkter även ske via partnerskap. Dessa intäkter består av provisioner, försäljning av poäng och kampanjavgifter.
 <b>Giftcards</b>	Intäkterna inom Giftcards består av uppläggningsavgifter, månadsavgifter, laddningsavgifter, provisioner, breakage (private labels) och experttjänster.

### Övrig information

Denna rapport är avgiven av den verkställande direktören på uppdrag av styrelsen. Denna delårsrapport har inte varit föremål för granskning av bolagets revisor.

#### Kontaktuppgifter

VD & Koncernchef: Erik Grohman  
Telefon: +46 76 180 55 12  
E-post: erik.grohman@awardit.com

Awardit AB (publ)  
Org. nr: 556575-8843  
Snickarbacken 2  
111 39 Stockholm  
www.awardit.com

Stockholm den 7 maj 2024  
Awardit AB (publ)

Erik Grohman  
VD och koncernchef