



# ortivus

## **Kvartalsrapport**

**Perioden april - juni 2023**



## Väsentliga händelser

Intresset för Ortivus lösningar fortsätter att vara stort runt om i världen. Bolagets omsättning påverkas dock negativt av rådande komponentbrist som lett till försenade kundleveranser. Omsättningen för det andra kvartalet uppgick till 20,7 (26,4) MSEK med ett resultat efter skatt på -4,8 (3,5) MSEK. Omsättningen för de försenade kundleveranser som uppstått till följd av denna brist på elektronikkomponenter motsvarar 4,7 MSEK. Under kvartalet har Ortivus stärkt sitt utbud genom lanseringen av fordonskontrollsystemet MobiMed FleetCtrl samt tecknat avtal med NHS Supply Chain avseende MobiMed Life. Kundleveransen till Estland, där Ortivus är kontrakterade att leverera journalsystem till Estlands samtliga ambulanser, fortlöper enligt plan.

### Väsentliga händelser under perioden april - juni 2023

- Ortivus tilldelas ett kontrakt för leverans av utrustning till Region Kronobergs ambulans- och sjukhusverksamhet. Kontraktet avser leverans av Ortivus lösning MobiMed Life, halvautomatiska och manuella defibrillatorer. Värdet av leveransen bedöms vara 4,9 MSEK och kontraktslängden är 2 år med möjlig förlängning i 1+1 år.
- Ortivus kvalificeras för NHS ramavtal gällande MobiMed Life, vilket skapar nya möjligheter i Storbritannien.
- Ortivus produktsortiment breddas ytterligare genom en inkrämsaffär av fordonskontrollsystemet FleetCtrl som tillsammans med Ortivus övriga lösningar utgör en konkurrenskraftig total-lösning för framtidens sjukvård.

### April - juni 2023

- Nettoomsättningen uppgick till 20,7 (26,4) MSEK.
- Bruttomarginalen uppgick till 37 % (57 %).
- Resultatet efter skatt uppgick till -4,8 (3,5) MSEK.
- Resultatet efter skatt per aktie före och efter utspädning uppgick till -0,11 (0,08) SEK.
- Operativt kassaflöde före förändringar i rörelsekapital uppgick till -4,3 (8,9) MSEK.

### Väsentliga händelser efter periodens utgång

- Ortivus tecknar kontrakt för leverans av MobiMed ePR och MobiMed enRoute till Region Jönköpings läns ambulansverksamhet. Kontraktslängden är 5 år med möjlig förlängning i ytterligare 5 år. Värdet av leveransen är 4,2 MSEK för första avtalsperioden och ytterligare 4,2 MSEK vid eventuell avtalsförlängning.
- En underleverantör som sköter datadriften av MobiMed ePR utsätts för en kriminell cyberattack där några av bolagets brittiska kunder berörs. Systemet isoleras och applikationen blir otillgänglig under en period.
- Ortivus ingår ett avtal om en kreditram på 8,0 MSEK med bolagets huvudägare Ponderus Invest för att förstärka bolagets likvida situation på grund av förlängda upphandlingar, försenade leveranser och kundbetalningar.

### Januari - juni 2023

- Nettoomsättningen uppgick till 48,7 (51,0) MSEK.
- Bruttomarginalen uppgick till 43 % (53 %).
- Resultatet efter skatt uppgick till -4,6 (5,5) MSEK.
- Resultatet efter skatt per aktie före och efter utspädning uppgick till -0,10 (0,12) SEK.
- Operativt kassaflöde före förändringar i rörelsekapital uppgick till -2,8 (0,8) MSEK.



## Koncernen i sammandrag

	apr-jun 2023	apr-jun 2022	jan-jun 2023	jan-jun 2022	jan-dec 2022
Nettoomsättning (MSEK)	20,7	26,4	48,7	51,0	104,5
Bruttomarginal (%)	37 %	57 %	43 %	53 %	47 %
Rörelseresultat (MSEK)	-4,7	3,5	-4,2	5,5	5,8
Rörelsemarginal (%)	-23 %	13 %	-9 %	11 %	6 %
EBITDA (MSEK)	-3,5	4,4	-2,0	6,8	10,2

För underlag till siffrorna, se "Koncernens nyckeltal".





## VD har ordet

### Ortivus breddar produktutbudet med ytterligare applikationer

Ortivus har under kvartalet sett ett fortsatt gott intresse för våra lösningar, både nationellt och utomlands. Tyvärr noterar vi att dessa upphandlingsprocesser blir allt längre på grund av en pressad arbetssituation och allt osäkrare tider ekonomiskt för våra kunder.

Under året har Ortivus tecknat två ramavtal för den brittiska marknaden. Det ena avtalet, som tecknades med NHS Supply Chain under detta kvartal, avser MobiMed Life. Avtalet innebär att samtliga vårdenheter och myndigheter som tillhör NHS i Storbritannien kan avropa defibrillatorer från Ortivus. Det andra avtalet, som tecknades med East of England NHS Collaborative Procurement Hub under det första kvartalet, gäller MobiMed ePR. Detta avtal skapar nya möjligheter för bolagets expansion då samtliga brittiska ambulans-truster kan avropa elektroniska patientjournaler – ePR-lösningar, från de företag som kvalificerat sig till ramavtalet.

Komponentbristen fortsätter att påverka omsättningen negativt då flera kundleveranser försenats. De leveranser som, till följd av bristen på elektronikkomponenter, inte kunnat genomföras under kvartalet värderas till 4,7 MSEK. Vi räknar med att leveranstakten kommer att öka under det tredje kvartalet men beaktar risken för att tillgången på elektronikkomponenter kan komma att vara fortsatt begränsad året ut.

Efter ett första kvartal där Ortivus uppvisade en omsättningsökning om 13,7% i jämförelse med motsvarande period föregående år, ser vi nu ett andra kvartal med lägre omsättning. Omsättningen för kvartalet uppgick till 20,7 (26,4) MSEK med ett resultat efter skatt på -4,2 (3,5) MSEK. Bruttomarginalen som uppgick till 37% (57%) har pressats hårt av såväl produktmixen som ökade komponentkostnader och kostnader till under-

leverantörer, främst orsakat av rådande komponentbrist och kostnadsinflation. Rörelseresultatet pressas ned av kostnader för ökade marknads- och försäljningsaktiviteter och den lägre omsättningen. För att förstärka bolagets likvida situation på grund av utdragna upphandlingar, försenade leveranser och kundbetalningar har bolaget ingått ett avtal om en kreditram på 8,0 MSEK med bolagets huvudägare Ponderus Invest.



#### Två nya ramavtal avseende MobiMed Life och MobiMed ePR skapar möjligheter för bolagets expansion i Storbritannien

Vår kundleverans till Estland, där Ortivus är kontrakterade att leverera journalsystem till landets samtliga ambulanser, flyter på enligt plan och påverkas inte av ovan nämnda elektronikkomponentbrist. Kontraktet, som har ett ordervärde om cirka 26 MSEK har en löptid om 5 år med möjlig förlängning i ytterligare 5 år. Även förlängningen har ett ordervärde om uppskattningsvis 26 MSEK. Anpassning och utveckling av MobiMed ePR för den estniska marknaden pågår och utrollningen beräknas påbörjas under 2024.

Ortivus fortsätter att stärka sitt produktutbud för att kunna erbjuda sina kunder helhetslösningar, attrahera nya kundsegment och sprida intäkterna över olika produktsegment. Under kvartalet har Ortivus via en inkrämsaffär förvärvat rättigheterna till fordonskontrollsystemet FleetCtrl från bolaget mpDEV. MobiMed FleetCtrl är en lättanvänd mjukvaruapplikation som förenklar vardagen för medarbetare, standardiserar kontrollmoment och ökar patientsäkerheten.



Tidigare under året lanserade Ortivus MobiMed enRoute som är en lösning för navigation och ärendehantering. MobiMed enRoute har tagits fram i samarbete med det svenska företaget H&E Solutions AB. Lösningen har redan rönt stor uppmärksamhet och väckt intresse då den tillsammans med bolagets övriga system erbjuder ett svåröverträffat helhetskoncept för ambulansverksamheter, något som under en längre tid har efterfrågats av marknaden.



### Ortivus lanserar applikationen MobiMed FleetCtrl och stärker därmed sitt helhetserbudande

Efter periodens stängning har kontrakt för leverans av MobiMed ePR och MobiMed enRoute till Region Jönköpings läns ambulansverksamhet signerats. Kontraktslängden är 5 år med möjlig förlängning i ytterligare 5 år. Värdet av leveransen är 4,2 MSEK för första avtalsperioden och ytterligare 4,2 MSEK vid eventuell avtalsförlängning. Tilldelningen, som ägde rum den 28 november 2022 överprövades av en konkurrerande leverantör. Förvaltningsrätten valde den 24 april att avslå överprövningen mot Region Jönköpings län. Konkurrerade företag valde då att ta ärendet vidare till nästa instans vilket är kammarrätten, men då kammarrätten ej beviljat prövningstillstånd har kontrakt nu kunnat signerats.

Efter kvartalets stängning utsattes en underleverantör, som drifvar journalsystemet MobiMed ePR för ett par av bolagets brittiska kunder, för en extern cyberattack varpå systemet behövde stängas ned och isoleras. Attacken var riktad direkt mot driftcentret och inte mot MobiMed applikationen, som uppfyller ställda säkerhets- och krypteringskrav. Kort efter incidenten sattes ett nytt system upp som sedan genomgick omfattande tester och analyser. Bolaget har under en period inväntat godkännande från nationella myndigheter för att kunna återansluta tjänsten mot sjukvården. Återanslutning av journalsystemet sker nu etappvis distrikt för distrikt. Organisationen bakom cyberattacken är i dagsläget inte känd och händelsen har anmälts till myndigheterna som brott för utredning. Hur denna attack påverkar bolagets kunder och Ortivus ekonomiskt är inte dagsläget inte fastställt.

Vi har ett tufft kvartal bakom oss men med nya produkter och stor efterfrågan från marknaden blickar vi framåt mot en spännande höst.

**Danderyd, 25 augusti 2023**



**Reidar Gårdebäck**  
Verkställande Direktör



## Finansiell översikt, april - juni 2023

### Koncernen

#### Nettoomsättning

Nettoomsättningen uppgick till 20,7 (26,4) MSEK.

Intäkter per region och segment redovisas i nedanstående tabell.

Apr - jun	Norden		Övriga Europa		Övriga Världen		Total	
Belopp i MSEK	2023	2022	2023	2022	2023	2022	2023	2022
Ambulansvård	1 873	8 996	8 262	9 196	1 753	2 614	11 888	20 806
Avancerad monitorering och övrigt	7 393	5 544	1 428	0	0	0	8 821	5 544
<b>Total</b>	<b>9 266</b>	<b>14 540</b>	<b>9 690</b>	<b>9 196</b>	<b>1 753</b>	<b>2 614</b>	<b>20 709</b>	<b>26 350</b>

#### Resultat

- Bruttoresultatet uppgick till 7,7 (15,1) MSEK och bruttomarginalen uppgick till 37% (57%) som en effekt av den minskade försäljningen jämfört med föregående år.
- Rörelsekostnaderna (försäljnings-, administrations- och forskning och utvecklingskostnader) uppgick till 11,9 (11,6) MSEK där främst de ökade försäljningsinsatserna står för de ökade kostnaderna jämfört med föregående år.
- Övriga rörelseintäkter resp. kostnader består av realiserade och orealiserade valutakurseffekter om -0,4 (-0,8) MSEK.
- Rörelseresultatet uppgick till -4,7 (3,5) MSEK.
- EBITDA uppgick till -3,6 (3,5) MSEK.
- Resultat efter skatt uppgick till -4,8 (3,5) MSEK, vilket motsvarar ett resultat per aktie före och efter utspädning om -0,11 (0,08) SEK.



## Finansiell ställning

Immateriella tillgångar består dels av tidigare aktiverade utvecklingskostnader för MobiMed journal-system men också av kostnader för vidareutveckling av både MobiMed journal- och monitoreringssystem. Se vidare under avsnittet "Viktiga uppskattningar och bedömningar".

Investeringar i immateriella anläggningstillgångar uppgick under kvartalet till 2,6 (2,5) MSEK. Avskrivningar av immateriella anläggningstillgångar har gjorts med 0,4 (0,9) MSEK under kvartalet.

Investeringar i materiella anläggningstillgångar uppgick under perioden till 0,0 (0,0) MSEK. Avskrivningar av materiella anläggningstillgångar har gjorts med 0,7 (0,5) MSEK under kvartalet.

Investeringar i finansiella anläggningstillgångar uppgick under perioden till 0,0 (0,0) MSEK.

Lagervärdet uppgick till 12,7 (10,9) MSEK.

Kundfordringar uppgick till 13,8 (23,6) MSEK.

Per den 30 juni 2023 uppgick koncernens likvida medel till 4,0 (18,3) MSEK.

Eget kapital för koncernen uppgick till 31,7 (35,1) MSEK.

Per den 30 juni 2023 uppgick koncernens långfristiga skulder till 14,0 (11,3) MSEK och består av långfristiga skulder avseende nyttjanderättstillgångar enligt IFRS16 på 2,9 (1,7), lån hänförligt till investeringen i EVAM på 2,0 (0,0) MSEK samt förutbetalda intäkter för licenser och garantier på 9,1 (9,6) MSEK.

Koncernens kortfristiga skulder uppgick till 29,9 (33,8) MSEK och består bland annat av upplupna kostnader och förutbetalda intäkter om 13,9 (24,1) MSEK, förskott från kund om 6,0 (1,6) MSEK samt skuld avseende nyttjanderättstillgångar enligt IFRS 16 om 2,0 (1,3) MSEK.

## Kassaflöde

Den löpande verksamheten gav ett kassaflöde om -0,8 (-8,9) MSEK.

Före förändring av rörelsekapital uppgick kassaflödet till -4,3 (10,9) MSEK.

Kassaflödet från investeringsverksamheten uppgick till -2,6 (-1,4) MSEK.

Kassaflödet från finansieringsverksamheten uppgick till -1,2 (0,9) MSEK.

Koncernens totala kassaflöde uppgick under kvartalet till -4,5 (-9,4) MSEK.

## Moderbolaget

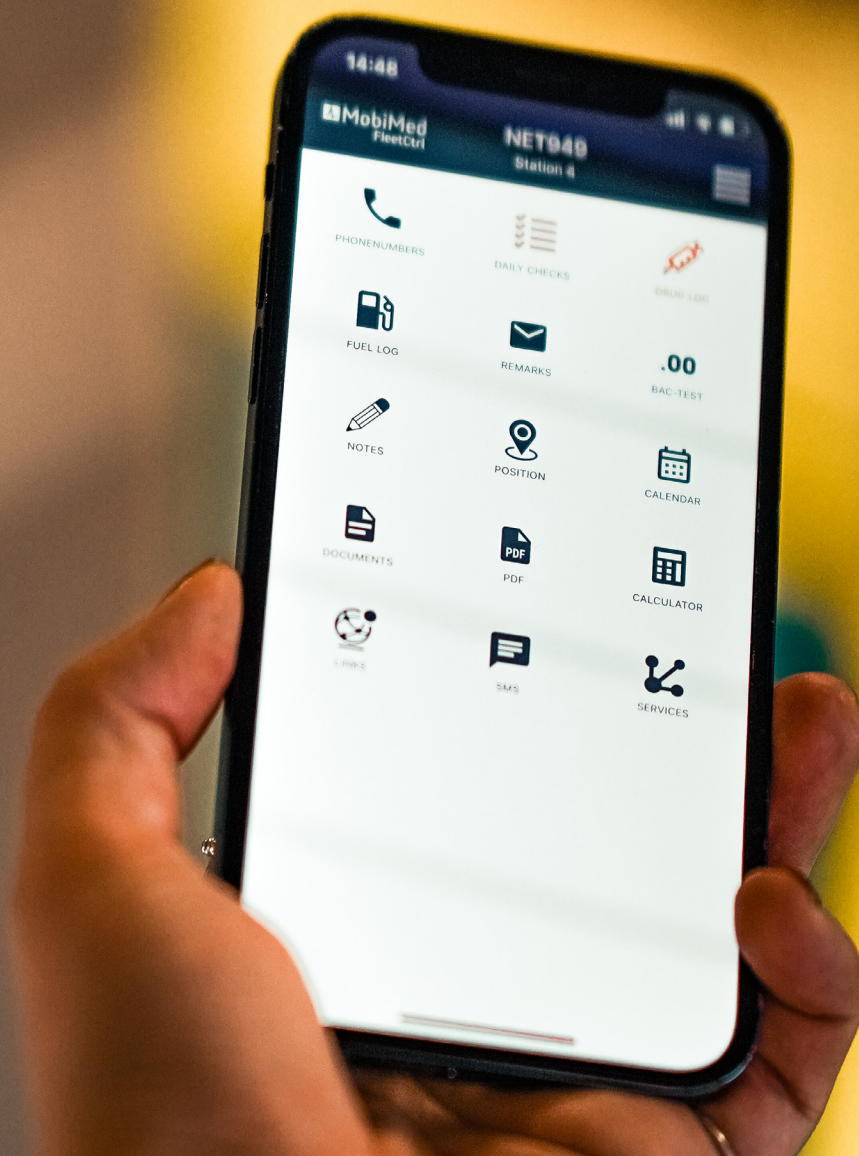
### Resultat

- Nettoomsättningen uppgick till 4,0 (0,0) MSEK.
- Bruttoresultatet uppgick till 4,0 (0,0) MSEK.
- Rörelseresultat uppgick till 1,3 (-2,5) MSEK.

### Finansiell ställning

Inga investeringar har skett i moderbolaget.

Per 30 juni 2023 uppgick moderbolagets eget kapital till 81,6 (78,6) MSEK.







## Finansiell översikt, januari - juni 2023

### Koncernen

#### Nettoomsättning

Nettoomsättningen uppgick till 48,7 (51,0) MSEK.

Intäkter per land/region och segment redovisas i nedanstående tabell.

Jan - jun	Norden		Övriga Europa		Övriga Världen		Total	
<i>Belopp i MSEK</i>	2022	2021	2022	2021	2022	2021	2022	2021
Ambulansvård	17 524	13 459	17 176	23 917	1 753	4 423	36 453	41 798
Avancerad monitorering och övrigt	10 778	9 175	1 467	0	0	0	12 245	9 175
<b>Total</b>	<b>28 302</b>	<b>22 633</b>	<b>18 643</b>	<b>23 917</b>	<b>1 753</b>	<b>4 423</b>	<b>48 698</b>	<b>50 973</b>

#### Resultat

- Bruttoresultatet uppgick till 21,2 (26,8) MSEK och bruttomarginalen uppgick till 43% (53%) främst beroende kostnadsökningar orsakat av en global komponentbrist.
- Rörelsekostnaderna (försäljnings-, administrations- och forskning och utvecklingskostnader) uppgick till 24,4 (20,5) MSEK där försäljnings- och utvecklingskostnaderna står för den ökade kostnaden jämfört med föregående år.
- Övriga rörelseintäkter resp. kostnader består av realiserade och orealiserade valutakurseffekter om -0,9 (-0,8) MSEK
- Rörelseresultatet uppgick till -4,2 (5,5) MSEK som en effekt av ökat försäljningsfokus i linje med företagets strategi.
- Resultat efter skatt uppgick till -4,5 (5,5) MSEK, vilket motsvarar ett resultat per aktie före och efter utspädning om -0,10 (0,12) SEK.



## Finansiell ställning

Immateriella tillgångar består dels av tidigare aktiverade utvecklingskostnader för MobiMed journal-system men också av kostnader för vidareutveckling av både MobiMed journal- och monitoreringssystem. Se vidare under avsnittet "Viktiga uppskattningar och bedömningar".

Investeringar i immateriella anläggningstillgångar uppgick under perioden till 10,1 (2,6) MSEK. Avskrivningar av immateriella anläggningstillgångar har gjorts med 0,8 (0,8) MSEK under perioden.

Investeringar i materiella anläggningstillgångar uppgick under perioden till 0,3 (0,1) MSEK. Avskrivningar av materiella anläggningstillgångar har gjorts med 1,4 (0,2) MSEK under perioden.

Lagervärdet uppgick till 12,7 (10,9) MSEK.

Kundfordringar uppgick till 13,8 (23,6) MSEK.

Likvida medel uppgick till 4,0 (18,3) MSEK.

Eget kapital för koncernen uppgick till 31,6 (35,1) MSEK.

Per den 30 juni 2023 uppgick koncernens långfristiga skulder till 14,0 (11,3) MSEK och består av långfristiga skulder avseende nyttjanderättstillgångar enligt IFRS16 på 2,9 (1,7), lån hänförligt till investeringen i EVAM på 2,0 (0,0) MSEK samt förutbetalda intäkter för licenser och garantier på 9,1 (9,6) MSEK.

Koncernens kortfristiga skulder uppgick till 29,9 (33,8) MSEK och består bland annat av upplupna kostnader och förutbetalda intäkter om 13,9 (24,1) MSEK, förskott från kund om 6,0 (1,6) MSEK samt skuld avseende nyttjanderättstillgångar enligt IFRS 16 om 2,0 (1,3) MSEK.

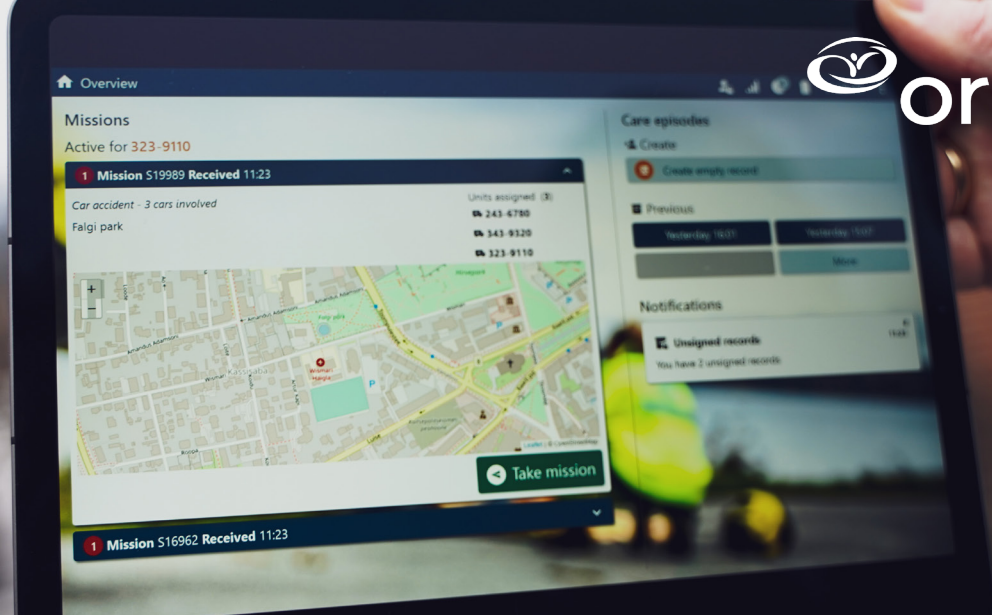
## Kassaflöde

Den löpande verksamheteten gav ett kassaflöde om 5,4 (-0,8) MSEK.

Kassaflödet från investeringsverksamheten uppgick till -10,4 (-2,7) MSEK.

Kassaflödet från finansieringsverksamheten uppgick till 1,1 (-0,3) MSEK.

Koncernens totala kassaflöde uppgick under kvartalet till -3,9 (-3,8) MSEK.



## Moderbolaget

### Resultat

- Nettoomsättningen uppgick till 7,0 (2,2) MSEK.
- Bruttoresultatet uppgick till 7,0 (2,4) MSEK.
- Rörelseresultat uppgick till 1,5 (-2,6) MSEK.

### Finansiell ställning

Inga investeringar har skett i moderbolaget.

Per 30 juni 2023 uppgick moderbolagets eget kapital till 81,6 (78,6) MSEK.

### Revision

Denna rapport har inte granskats av bolagets revisor.

## Försäkran

Styrelsen och verkställande direktör försäkrar att delårsrapporten ger en rättvisande översikt av moderbolagets och koncernens verksamhet, ställning och resultat samt beskriver väsentliga risker och osäkerhetsfaktorer som moderbolaget och koncernen står inför.

Danderyd, 25 augusti, 2023  
Ortivus AB (publ)



**Anders Paulsson**  
Styrelsens ordförande



**Peter Edvall**  
Styrelseledamot



**Anna Klevby Dalgaard**  
Styrelseledamot



**Anna-Carin Strandberg**  
Styrelseledamot



**Ulf Järnberg**  
Styrelseledamot



**Reidar Gårdebäck**  
Verkställande Direktör



## Koncernens rapporter

### Rapport över totalresultat

<i>Belopp i KSEK</i>	<i>apr-jun</i> <b>2023</b>	<i>apr-jun</i> <b>2022</b>	<i>jan-jun</i> <b>2023</b>	<i>jan-jun</i> <b>2022</b>	<i>jan-dec</i> <b>2022</b>
Nettoomsättning	20 709	26 351	48 698	50 974	104 509
Kostnad sålda varor och tjänster	-13 038	-11 208	-27 548	-24 193	-55 785
<b>Bruttoresultat</b>	<b>7 671</b>	<b>15 143</b>	<b>21 150</b>	<b>26 781</b>	<b>48 724</b>
<b>Bruttomarginal</b>	<b>37%</b>	<b>57%</b>	<b>43%</b>	<b>53%</b>	<b>47%</b>
Försäljningskostnader	-9 435	-7 793	-13 888	-13 936	-23 880
Administrationskostnader	-1 202	-2 236	-5 674	-4 855	-14 895
Forsknings- och utvecklingskostnader	-1 296	-792	-4 839	-1 730	-3 289
Övriga rörelseintäkter	486	0	486	0	1 606
Övriga rörelsekostnader	-896	-824	-1 413	-763	-2 419
<b>Rörelseresultat</b>	<b>-4 672</b>	<b>3 498</b>	<b>-4 178</b>	<b>5 497</b>	<b>5 847</b>
<b>Rörelsemarginal</b>	<b>-23%</b>	<b>13%</b>	<b>-9%</b>	<b>11%</b>	<b>6%</b>
Finansnetto	-69	-3	-335	-37	-34
<b>Resultat före skatt</b>	<b>-4 741</b>	<b>3 495</b>	<b>-4 513</b>	<b>5 460</b>	<b>5 813</b>
Aktuell skatt	-49	0	-49	0	79
<b>Resultat efter skatt</b>	<b>-4 790</b>	<b>3 495</b>	<b>-4 562</b>	<b>5 460</b>	<b>5 892</b>
<b>Övrigt totalresultat</b>					
Poster som kan omföras till periodens resultat					
Omräkningsdifferenser	552	435	695	180	99
<b>Periodens totalresultat</b>	<b>-4 238</b>	<b>3 930</b>	<b>-3 867</b>	<b>5 640</b>	<b>5 991</b>
<b>Resultat efter skatt hänförligt till</b> Moderbolagets aktieägare	<b>-4 790</b>	<b>3 495</b>	<b>-4 562</b>	<b>5 460</b>	<b>5 892</b>
<b>Periodens totalresultat hänförligt till:</b> Moderbolagets aktieägare	<b>-4 238</b>	<b>3 930</b>	<b>-3 867</b>	<b>5 640</b>	<b>5 991</b>
<b>Resultat per aktie</b>					
Resultat per aktie före och efter utspädning, kronor	-0,11	0,08	-0,10	0,12	0,13
Genomsnittligt antal aktier (tusental)	44 307	44 307	44 307	44 307	44 307



## Rapport över finansiell ställning i sammandrag

<i>Belopp i KSEK</i>	<i>30 jun 2023</i>	<i>30 jun 2022</i>	<i>31 dec 2022</i>
<b>Anläggningstillgångar</b>			
Immateriella tillgångar	20 323	13 565	15 047
Materiella tillgångar*	7 094	4 834	8 453
Finansiella tillgångar	4 000	0	0
<b>Summa anläggningstillgångar</b>	<b>31 417</b>	<b>18 399</b>	<b>23 500</b>
<b>Omsättningstillgångar</b>			
Varulager	12 698	10 920	16 760
Kundfordringar	13 755	23 617	32 859
Övriga fordringar	2 377	925	1 307
Förutbetalda kostnader och upplupna intäkter	11 232	8 041	7 089
Likvida medel	4 019	18 282	7 597
<b>Summa omsättningstillgångar</b>	<b>44 081</b>	<b>61 785</b>	<b>65 612</b>
<b>Summa tillgångar</b>	<b>75 498</b>	<b>80 184</b>	<b>89 112</b>
<b>Eget kapital</b>	<b>31 567</b>	<b>35 084</b>	<b>35 434</b>
Förutbetalda intäkter	9 104	9 577	6 909
Lån	2 000	0	0
Långfristiga skulder IFRS 16	2 902	1 749	4 164
<b>Totala långfristiga skulder</b>	<b>14 006</b>	<b>11 326</b>	<b>11 073</b>
<b>Kortfristiga skulder</b>			
Förskott från kunder	5 975	1 625	1 592
Leverantörsskulder	5 864	4 931	16 304
Övriga skulder	2 167	1 897	4 663
Kortfristiga skulder enligt IFRS 16	1 997	1 269	1 976
Upplupna kostnader och förutbetalda intäkter	13 922	24 052	18 070
<b>Summa kortfristiga skulder</b>	<b>29 925</b>	<b>33 774</b>	<b>42 605</b>
<b>Summa skulder och eget kapital</b>	<b>75 498</b>	<b>80 184</b>	<b>89 112</b>

(\*) Varav 4 859 tillgångar avseende nyttjanderättstillgångar enligt IFRS16.



## Rapport över förändringar i eget kapital i sammandrag

<i>Belopp i KSEK</i>	<i>30 jun 2023</i>	<i>30 jun 2022</i>	<i>31 dec 2022</i>
Ingående balans	35 434	29 444	29 444
Summa totalresultat för perioden	-3 867	5 640	5 991
<b>Utgående balans</b>	<b>31 567</b>	<b>35 084</b>	<b>35 434</b>

## Rapport över kassaflöden i sammandrag

<i>Belopp i KSEK</i>	<i>apr-jun 2023</i>	<i>apr-jun 2022</i>	<i>jan-jun 2023</i>	<i>jan-jun 2022</i>	<i>jan-dec 2022</i>
Resultat före skatt	-4 741	3 495	-4 513	5 460	5 813
Justering för poster som inte ingår i kassaflödet	407	-1 514	1 693	-279	4 359
Kassaflöde från den löpande verksamheten före förändring av rörelsekapital	-4 334	1 981	-2 820	5 181	10 172
Kassaflöde från förändring av rörelsekapital	3 564	-10 882	8 186	-5 965	-17 109
Kassaflöde från den löpande verksamheten	-770	-8 901	5 366	-784	-6 937
Kassaflöde från investeringsverksamheten	-2 601	-1 432	-10 379	-2 722	-6 149
Kassaflöde från finansieringsverksamheten	-1 162	916	1 074	-324	-1 429
<b>Periodens kassaflöde</b>	<b>-4 533</b>	<b>-9 417</b>	<b>-3 939</b>	<b>-3 830</b>	<b>-14 515</b>
<b>Likvida medel vid periodens början</b>	<b>8 220</b>	<b>27 696</b>	<b>7 597</b>	<b>22 112</b>	<b>22 112</b>
<i>Kursdifferens i likvida medel</i>	332	3	361	0	0
<b>Likvida medel vid periodens slut</b>	<b>4 019</b>	<b>18 282</b>	<b>4 019</b>	<b>18 282</b>	<b>7 597</b>

## Moderbolagets rapporter

### Moderbolagets rapport över resultatet

<i>Belopp i KSEK</i>	<i>apr-jun 2023</i>	<i>apr-jun 2022</i>	<i>jan-jun 2023</i>	<i>jan-jun 2022</i>	<i>jan-dec 2022</i>
Nettoomsättning	3 950	0	7 030	2 249	9 505
Kostnad för sålda varor och tjänster	0	140	0	140	-119
<b>Bruttoresultat</b>	<b>3 950</b>	<b>140</b>	<b>7 030</b>	<b>2 389</b>	<b>9 386</b>
<b>Bruttomarginal</b>	<b>100%</b>	<b>0%</b>	<b>100%</b>	<b>106%</b>	<b>99%</b>
Försäljningskostnader	-122	0	-209	-2 159	-153
Administrationskostnader	-2 312	-2 453	-4 635	-2 453	-7 897
Forsknings- och utvecklingskostnader	-32	0	-37	0	0
Övriga rörelseintäkter	0	0	0	0	1 019
Övriga rörelsekostnader	-215	-177	-605	-376	-2 198
<b>Rörelseresultat</b>	<b>1 269</b>	<b>-2 490</b>	<b>1 544</b>	<b>-2 599</b>	<b>157</b>
<b>Rörelsemarginal</b>	<b>32%</b>	<b>0%</b>	<b>22%</b>	<b>-116%</b>	<b>2%</b>
Finansnetto	-1 277	0	-1 343	0	40
<b>Resultat före skatt</b>	<b>-8</b>	<b>-2 490</b>	<b>201</b>	<b>-2 599</b>	<b>197</b>
Skatt	0	0	0	0	0
<b>Resultat efter skatt</b>	<b>-8</b>	<b>-2 490</b>	<b>201</b>	<b>-2 599</b>	<b>197</b>

Periodens resultat överensstämmer med periodens totalresultat.



## Balansräkning moderbolaget i sammandrag

<i>Belopp i KSEK</i>	<i>30 jun 2023</i>	<i>30 jun 2022</i>	<i>31 dec 2022</i>
<b>Anläggningstillgångar</b>			
Immateriella tillgångar	0	0	0
Materiella tillgångar	0	0	0
Andelar i koncernföretag	60 316	60 316	60 316
<b>Summa anläggningstillgångar</b>	<b>60 316</b>	<b>60 316</b>	<b>60 316</b>
<b>Omsättningstillgångar</b>			
Kundfordringar	2 755	5 767	0
Fordringar på koncernföretag	28 948	25 551	38 863
Skattefordran	0	26	434
Övriga fordringar	1 269	410	96
Förutbetalda kostnader och upplupna intäkter	3 605	0	645
Likvida medel	1 098	10 876	110
<b>Summa omsättningstillgångar</b>	<b>37 675</b>	<b>42 630</b>	<b>40 148</b>
<b>Summa tillgångar</b>	<b>97 991</b>	<b>102 946</b>	<b>100 464</b>
<b>Eget kapital</b>	<b>81 556</b>	<b>78 559</b>	<b>81 355</b>
<b>Kortfristiga skulder</b>			
Förskott från kunder	1 006	0	0
Leverantörsskulder	546	26	927
Skulder till koncernföretag	13 804	17 413	17 005
Övriga skulder	0	-496	170
Upplupna kostnader och förutbetalda intäkter	1 079	7 444	1 007
<b>Summa kortfristiga skulder</b>	<b>16 435</b>	<b>24 387</b>	<b>19 109</b>
<b>Summa skulder och eget kapital</b>	<b>97 991</b>	<b>102 946</b>	<b>100 464</b>

## Moderbolagets rapport över förändringar i eget kapital i sammandrag

<i>Belopp i KSEK</i>	<i>30 jun 2023</i>	<i>30 jun 2022</i>	<i>31 dec 2022</i>
Ingående balans	81 355	81 158	81 158
Årets resultat	201	-2 599	197
<b>Utgående balans</b>	<b>81 556</b>	<b>78 559</b>	<b>81 355</b>





## Koncernens nyckeltal

### Bruttomarginal

Bruttoresultat i procent av nettoomsättning. Bolaget anser att nyckeltalet ger en fördjupad förståelse för Bolagets lönsamhet.

<i>Belopp i KSEK</i>	<i>apr-jun 2023</i>	<i>apr-jun 2022</i>	<i>jan-jun 2023</i>	<i>jan-jun 2022</i>	<i>jan-dec 2022</i>
Bruttoresultat /	7 671	15 143	21 150	26 781	48 724
Nettoomsättning	20 709	26 351	48 698	50 974	104 509
<b>Bruttomarginal</b>	<b>37%</b>	<b>57%</b>	<b>43%</b>	<b>53%</b>	<b>47%</b>

### Rörelsemarginal

Rörelseresultat i procent av nettoomsättning. Bolaget anser att nyckeltalet ger en fördjupad förståelse för Bolagets lönsamhet.

<i>Belopp i KSEK</i>	<i>apr-jun 2023</i>	<i>apr-jun 2022</i>	<i>jan-jun 2023</i>	<i>jan-jun 2022</i>	<i>jan-dec 2022</i>
Rörelseresultat	-4 672	3 498	-4 178	5 497	5 847
Nettoomsättning	20 709	26 351	48 698	50 974	104 509
<b>Rörelsemarginal</b>	<b>-23%</b>	<b>13%</b>	<b>-9%</b>	<b>11%</b>	<b>6%</b>

### EBITDA

Rörelseresultat före räntenetto, skatt, avskrivning av materiella anläggningstillgångar, såsom installerad hårdvara hos kund som ägs av Ortivus, samt avskrivning av immateriella anläggningstillgångar, såsom aktiverade utvecklingskostnader. Bolaget anser att nyckeltalet ger en fördjupad förståelse för Bolagets lönsamhet.

<i>Belopp i KSEK</i>	<i>apr-jun 2023</i>	<i>apr-jun 2022</i>	<i>jan-jun 2023</i>	<i>jan-jun 2022</i>	<i>jan-dec 2022</i>
Resultat före skatt	-4 741	3 495	-4 513	5 460	5 813
Finansnetto	69	3	335	37	34
Avskrivningar	1 134	877	2 217	1 328	4 351
<b>EBITDA</b>	<b>-3 538</b>	<b>4 375</b>	<b>-1 961</b>	<b>6 825</b>	<b>10 198</b>



### Resultat per aktie

Resultat efter skatt dividerat med genomsnittligt antal aktier för perioden. Omräkning har skett av historiskt genomsnittligt antal aktier med hänsyn till fondemissionselementet. Bolaget anser att nyckeltalet ger investerare en bättre förståelse till historisk utdelning per aktie.

	<i>apr-jun</i> 2023	<i>apr-jun</i> 2022	<i>jan-jun</i> 2023	<i>jan-jun</i> 2022	<i>jan-dec</i> 2022
Resultat efter skatt	-4 790	3 495	-4 562	5 460	5 892
Genomsnittliga antal aktier för perioden	44 307	44 307	44 307	44 307	44 307
<b>Resultat per aktie</b>	<b>-0,11</b>	<b>0,08</b>	<b>-0,10</b>	<b>0,12</b>	<b>0,13</b>

### Eget kapital per aktie

Eget kapital vid periodens slut dividerat med antal aktier vid periodens slut. Bolaget anser att nyckeltalet ger en fördjupad förståelse för Bolagets lönsamhet.

<i>Belopp i KSEK</i>	<i>30 jun</i> 2023	<i>30 jun</i> 2022	<i>31 dec</i> 2022
Eget kapital vid periodens slut	31 567	35 084	35 434
Antal aktier vid periodens slut	44 307	44 307	44 307
<b>Eget kapital per aktie</b>	<b>0,71</b>	<b>0,79</b>	<b>0,80</b>

### Väsentliga valutakurser

<i>Valutakod</i>	<i>30 jun</i> 2023	<i>30 jun</i> 2022	<i>31 dec</i> 2022
<b>GBP</b>			
Balansdagskurs	13,72	12,41	12,58
Genomsnittskurs	12,92	12,44	12,47
<b>SGD</b>			
Balansdagskurs	8,00	7,35	7,77
Genomsnittskurs	7,84	7,02	7,34
<b>EUR</b>			
Balansdagskurs	11,79	10,68	11,13
Genomsnittskurs	11,33	10,48	10,63
<b>USD</b>			
Balansdagskurs	10,85	10,22	10,44
Genomsnittskurs	10,47	9,58	10,12



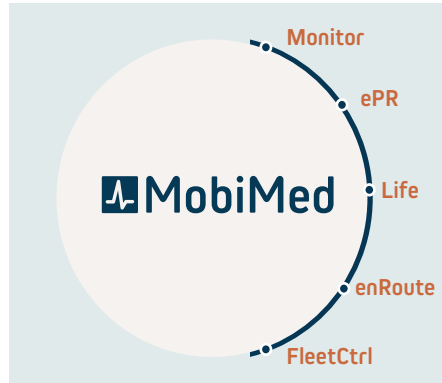
## Övrig information

### Kort om Ortivus

Medicinteknikbolaget Ortivus, grundat 1985, är en ledande leverantör av mobila digitala lösningar för prehospitala vårdgivare världen över. Ortivus lösningar bidrar till att rädda liv och minska lidande. Ortivus MobiMed används idag av mer än 12 000 ambulanssjukvårdare i över 2 700 akutfordon och hanterar över 250 000 patienter varje månad. Ortivus har sitt huvudkontor Danderyd utanför Stockholm och helägda dotterbolag finns i Storbritannien samt i Danmark.

Ortivus modulära lösning MobiMed bygger på djupgående kliniska kunskaper inom kardiologi och utvecklas kontinuerligt i nära samarbete med dess användare.

MobiMed kan delas in i fyra olika produktgrupper som sömlöst kan integreras och anpassas efter behov. Tillsammans utgör dessa en konkurrenskraftig och innovativ totallösning för framtidens sjukvård.



MobiMed väger i sin helhet endast 3,5 kg och är skapad för ett krävande arbete ute i fält. Genom tvåvägskommunikation finns möjlighet för samråd med läkare och andra experter på distans samtidigt som patientdata sömlöst integreras in i sjukvårdens patientjournaler.

MobiMed gör det möjligt för sjukvårdspersonal att fatta rätt beslut i rätt tid samtidigt som systemet bidrar till förbättrad vårdkvalitet och sparade resurser.

- **MobiMed Monitor** erbjuder realtidsövervakning av patienters vitala värden.
- **MobiMed ePR** är ett kliniskt beslutsstöds- och dokumentationssystem.
- **MobiMed Life** består av externa och fristående defibrillatorer.
- **MobiMed FleetCtrl** Automatiserade kontroller och förbättrad kommunikation
- **MobiMed enRoute** är en lösning för navigation och ärendehantering.

Används av över  
**12 000**  
ambulanssjukvårdare

Installerad i mer än  
**2700**  
ambulanser

Hanterar över  
**250 000**  
patienter varje månad

■ Ortivus närvaro  
■ aktiva kunder





## Redovisningsprinciper

Denna delårsrapport för koncernen har upprättats enligt IFRS med tillämpning av IAS 34 Delårsrapportering samt tillämpliga bestämmelser i Årsredovisningslagen. Delårsrapporten för moderbolaget har upprättats i enlighet med årsredovisningslagens 9 kap, Delårsrapport. Samma redovisningsprinciper och beräkningsgrunder som i senaste årsredovisningen har tillämpats.

Övriga nya eller ändrade IFRS, inklusive uttalanden, bedöms inte få någon effekt på koncernens redovisning.

## Medarbetare

Antalet anställda i koncernen uppgick vid periodens utgång till 48 (38) personer.

## Transaktioner med närstående

Under perioden har bolaget inga transaktioner med närstående, utöver ersättning till ledning och styrelse.

## Väsentliga risk- och osäkerhetsfaktorer

Ortivus är genom sin verksamhet exponerad för många typer av risker. Riskhantering är en del av ledningsansvaret och bolaget har en policy och process för riskhanteringen som primärt fokuserar på fyra typer av risker; finansiella, operativa, legala/regulatoriska samt landsrisker. Bland annat har bolaget terminssäkringar i väsentliga valutor. Styrelsens arbete med riskfrågor framgår av Bolagsstyrningsrapporten i bolagets årsredovisning för 2021, där en mer detaljerad beskrivning av de finansiella riskerna finns angivna i not 25.

## Aktien

Ortivus A- och B-aktier är noterade på NASDAQ Stockholm Small Cap-lista. Totalt finns 44,3 miljoner aktier fördelade på 1,7 miljoner A-aktier och 42,6 miljoner B-aktier. Bolagets marknadsvärde vid utgången av perioden uppgick till 223,0 (305,7) MSEK.

## Koncernen

Koncernen består av moderbolaget Ortivus AB (publ), org.nr. 556259–1205, samt dotterbolagen Ortivus UK Ltd, org.nr. 03558696, Ortivus MobiMed AB, org.nr. 556593–0707, Ortivus MobiMed ApS, CVR 43419110, Elementanalysis Analytica AB (vilande), org.nr. 556265–4771, samt Biohome AB (vilande), org.nr. 556364–0464. Samtliga dotterbolag är helägda.

**Moderbolaget Ortivus AB** verkar på en global marknad inom försäljning och service. Moderbolaget innefattar även koncernövergripande funktioner.

**Ortivus MobiMed AB** verkar huvudsakligen på den nordiska marknaden inom funktioner som utveckling, finans, kvalitetssäkring, försäljning och service.

**Ortivus UK Ltd.** verkar på den brittiska marknaden inom funktioner som service och försäljning.

**Ortivus MobiMed ApS** verkar på den danska marknaden inom funktioner som försäljning.

## Alternativa nyckeltal

Ortivus tillämpar europeiska värdepappers- och marknadsmyndighetens (ESMA:s) riktlinjer för så kallade alternative performance measures (APM). Ett APM är ett finansiellt mått över historisk eller framtida resultatutveckling, finansiell ställning eller kassaflöde som inte är definierat eller specificerat i IFRS. Bolaget redovisar ett antal alternativa nyckeltal i rapporten vars definition framgår i avsnittet ”Koncernens nyckeltal”.

## Viktiga uppskattningar och bedömningar

Ortivus bedömer att det inte finns några uppskattningar i aktuellt bokslut som är associerade med en betydande risk för en väsentlig justering av de redovisade beloppen för tillgångar och skulder under det kommande året.

I det följande beskrivs väsentliga uppskattningar som är associerade med risk för ändringar av de redovisade värdena, men där risken inte är betydande eller där den möjliga justeringen inte är väsentlig eller där den inte förväntas påverka redovisade värden redan under det kommande året.

### Återvinning av värdet av utvecklingsutgifter

Risken för att balanserade utgifter för utveckling inte skulle återvinnas är beroende av framtida avsättningsmöjligheter för de utvecklade produkterna på marknaden och till de priser och tillverkningskostnader som utgör bas för de uppskattningar och beräkningar som görs innan varje utvecklingsprojekt initieras.

Skulle dessa förutsättningar inte i huvudsak infrias kan detta ha en väsentlig inverkan på det redovisade värdet för de projekt som aktiverats i koncernens balansräkning.

### Framåtriktade uttalanden

Alla framåtriktade uttalanden i denna rapport baseras på bolagets bästa bedömning vid tidpunkten för rapporten. Sådana uttalanden innehåller som alla framtidsbedömningar risker och osäkerheter, vilket kan innebära att verkligt utfall blir annorlunda. Utöver vad som krävs enligt gällande lagstiftning gäller framåtblickande uttalanden endast den dag de framförs och Ortivus åtar sig inte att uppdatera några av dem mot bakgrund av ny information eller framtida händelser.

## Kommande finansiella rapporter

Se bolagets hemsida [www.ortivus.com](http://www.ortivus.com)

## För ytterligare information

Reidar Gårdebäck, CEO, telefon 08-446 45 00 eller e-post: [reidar.gardeback@ortivus.com](mailto:reidar.gardeback@ortivus.com)

Viveka Hiort af Ornäs, CFO, telefon 08-446 45 00 eller e-post: [viveka.hiortaforneas@ortivus.com](mailto:viveka.hiortaforneas@ortivus.com)

Besök gärna [www.ortivus.se](http://www.ortivus.se)