

A woman with dark hair pulled back, wearing a white dress with a delicate floral pattern in shades of pink, orange, and green. She is sitting on a plush green chair, looking directly at the camera with a soft expression. The background is softly blurred, showing a white table with a vase of white flowers and a green cushion.

# BUBBLEROOM

DELÅRSRAPPORT  
JANUARI - JUNI 2024

## STARK TILLVÄXT OCH MARGINAL

**Delårsrapport****Andra kvartalet 2024 (april-juni) proforma\***

- Nettoomsättningen ökade med 6,6% och uppgick till 134,8 MSEK (126,5).
- Bruttomarginalen uppgick till 69,1% (67,7).
- Andelen egna varumärken utgjorde 71,5% (70,0) av sortimentsmixen.
- Justerad EBITDA uppgick till 6,3 MSEK (3,3).
- EBITDA uppgick till 6,3 MSEK (2,4).
- Operativt kassaflöde efter investeringar uppgick till 28,4 MSEK (27,7).
- Rörelseresultatet (EBIT) uppgick till 3,8 MSEK (0,3).
- Periodens resultat uppgick till 3,7 MSEK (-0,0).
- Resultat per aktie före och efter utspädning uppgick till 0,24 kronor (-0,00).

**Delårsperioden (januari-juni) proforma\***

- Nettoomsättningen ökade med 4,3% och uppgick till 234,4 MSEK (224,6).
- Bruttomarginalen uppgick till 67,4% (67,1).
- Andelen egna varumärken utgjorde 71,5% (70,1) av sortimentsmixen.
- Justerad EBITDA uppgick till 1,3 MSEK (0,3).
- EBITDA uppgick till -0,2 MSEK (-0,5).
- Operativt kassaflöde efter investeringar uppgick till 17,3 MSEK (22,5).
- Rörelseresultatet (EBIT) uppgick till -5,0 MSEK (-4,6).
- Periodens resultat uppgick till -5,3 MSEK (-5,5).
- Resultat per aktie före och efter utspädning uppgick till -0,34 kronor (-0,35).

**New Bubbleroom Sweden AB****Andra kvartalet 2024 (april-juni)**

- Nettoomsättningen uppgick till 134,8 MSEK (118,6).
- Periodens resultat uppgick till 3,7 MSEK (-1,3).
- Resultat per aktie före och efter utspädning uppgick till 0,24 kronor (-0,08).

**New Bubbleroom Sweden AB****Delårsperioden (januari-juni)**

- Nettoomsättningen uppgick till 234,4 MSEK (210,2).
- Periodens resultat uppgick till -5,3 MSEK (-8,7).
- Resultat per aktie före och efter utspädning uppgick till -0,34 (-0,56) kronor.

Nyckeltal*	Proforma		Proforma		Proforma
	Apr-jun 2024	Apr-jun 2023	Jan-jun 2024	Jan-jun 2023	Jan-dec 2023
KSEK om inget annat anges					
Nettoomsättning	134 848	126 470	234 363	224 639	437 917
Försäljningstillväxt, %	6,6	-4,7	4,3	-1,5	-1,1
Bruttoresultat	93 192	85 607	157 874	150 802	283 591
Bruttomarginal, %	69,1	67,7	67,4	67,1	64,8
Justerad EBITDA	6 308	3 286	1 278	348	-13 887
Justerad EBITDA-marginal, %	4,7	2,6	0,5	0,2	-3,2
EBITDA	6 308	2 441	-160	-497	-19 207
EBITDA-marginal, %	4,7	1,9	-0,1	-0,2	-4,4
Justerad EBIT	3 772	1 183	-3 513	-3 746	-22 371
Justerad EBIT-marginal, %	2,8	0,9	-1,5	-1,7	-5,1
Rörelseresultat (EBIT)	3 772	338	-4 951	-4 591	-27 691
Rörelsemarginal, %	2,8	0,3	-2,1	-2,0	-6,3
Kassaflöde från den löpande verksamheten	28 447	32 675	17 781	30 665	15 039
Operativt kassaflöde efter investeringar	28 447	27 696	17 295	22 483	6 415
Soliditet, %	45,9	52,9	45,9	52,9%	48,2
Medelantalet anställda	64	69	65	70	70

Tabellen ovan innehåller alternativa nyckeltal. För vidare information se not 2.

\*Dotterbolaget Bubbleroom AS avvecklades under det fjärde kvartalet 2023 och all verksamhet redovisas därefter i New Bubbleroom Sweden AB. För att ge rättvisande jämförelsesiffror redovisas därför proformasiffror för 2023 vilka motsvarar tidigare rapporterade konsoliderade siffror. För vidare information se not 3.

## VÅR UPPDATERADE STRATEGI OCH VÅRA INVESTERINGAR GER ÖNSKAD EFFEKT

Vi är stolta att avsluta det första halvåret 2024 med ett starkt andra kvartal, både vad gäller omsättning och lönsamhet. Vi har under kvartalet fortsatt arbetet med att skapa ett attraktivt kunderbjudande genom att ytterligare förfina vårt sortiment och lansera ett flertal affärsdrivande initiativ. I kvartalet ser vi en stark omsättningstillväxt drivet av de löpande förbättringar vi har genomfört under året, och under juni månad lanserades även vår kundklubb vilken vi förväntar oss vara en stark drivkraft framåt. Arbetet med att bygga en robust operationell plattform fortsatte under kvartalet genom att omlokalisera stora delar av vårt returflöde till våra lokaler i Viared samt genom lanseringen av en digital returprocess. Det är även glädjande att rapportera att vårt byte av affärssystem har gått över all förväntan vilket möjliggjort det ökade fokuset på att utveckla vår verksamhet och vår affär. Resultatet för det första halvåret, tillsammans med resultatet av de affärsinitiativ vi därefter lanserat, visar att vi är på helt rätt väg på vår förändringsresa.

### Fortsatt tillväxt och nära dubblerad lönsamhet i viktigt kvartal

Det andra kvartalet är ett säsongsmässigt viktigt kvartal och därmed är det extra glädjande att vi för kvartalet uppvisar en omsättningstillväxt på 6,6% jämfört med samma period 2023, en rekordstark bruttomarginal på 69,1% (67,7) och ett starkt justerat EBITDA-resultat på 6,3 MSEK (3,3). Vi ser det som bevis på att de löpande förbättringar vi jobbat med under årets sex första månader har börjat ge resultat både vad gäller omsättning och lönsamhet. Vi har även ökat försäljningsandelen av egna varumärken under kvartalet, vilken uppgick till 71,5% jämfört med 70,3% under det andra kvartalet 2023. Arbetet med att optimera sortimentet fortgår, vilket är en förutsättning för att bibehålla en stark bruttomarginal och säkra att vi har ett attraktivt kunderbjudande.

### Operationella förbättringar för stärkt kostnadseffektivitet och en bättre kundresa

Vi har fortsatt arbetet med att förstärka våra operationella processer där vi under kvartalet lanserat tre stora förbättringar. Under maj månad omlokaliseras stora delar av returhanteringsprocessen till våra egna lokaler i Viared, något som ger oss positiva effekter både ur ett affärs- och hållbarhetsperspektiv. Vidare lanserade vi i juni en digital returprocess, vilket ger oss mer data och snabbare information om de artiklar som returneras, och som över tid kan hjälpa oss att minska vår returgrad. Slutligen har vi tagit större kontroll över vår kundresa genom hemtagning av kundservice, där vi i juni anställt två nya medarbetare.



Andel egen design  
Apr-jun 2024

**71,5%**  
(70,0%<sup>\*)</sup>)

Bruttomarginal  
Apr-jun 2024

**69,1%**  
(67,7%<sup>\*)</sup>)

<sup>\*)</sup> Jämförelsetalen är proformasiffror, se not 3.

# "Arbetet mot lönsam tillväxt fortgår och det är glädjande att vi visar styrkan i vår affärsmodell genom ett starkt resultat för det andra kvartalet."

## Accelererad affärsutveckling och fysisk varumärkesaktivering

Arbetet med att utveckla vår affärsmodell och förstärka kunderbjudandet har fortsatt i högt tempo under kvartalet, med lanseringen av både kundklubb och kundrecensioner. Två initiativ med fokus på ökat kundvärde och som ger oss möjlighet att lära känna våra kunder bättre och få mer feedback på våra produkter. I tillägg har vi under en period om två veckor i maj drivit en pop-up butik i Åhlens City i Stockholm, vilket gav en bra möjlighet att exponera vårt sortiment i en fysisk butik, stärka vårt varumärke och få direkt feedback från våra kunder.

## Bubbleroom 2024

Arbetet mot lönsam tillväxt fortgår och det är glädjande att vi visar styrkan i vår affärsmodell genom ett starkt resultat för det andra kvartalet som bevisar att vår strate-

gi fungerar och att våra investeringar ger avkastning. Det ger oss positiv energi att fortsätta det ihärdiga arbetet med att ständigt utveckla sättet vi arbetar på, våra operationella processer och vårt kunderbjudande. Det arbetet kommer att fortsätta i högt tempo under de kommande kvartalen, där vi genom våra engagerade medarbetare fortsätter att driva utvecklingen framåt med full kraft och fullt fokus.

Jag vill passa på att önska Bubblerooms kunder och medarbetare en fantastisk sommar och tacka för ert engagemang och förtroende.

Magnus Månsson, VD  
Borås, 16 juli 2024



## PROFORMA - FINANSIELL UTVECKLING

### Finansiell utveckling

I texten nedan visas proformasiffror som jämförelsetal, vilka motsvarar de konsoliderade siffrorna inklusive det numera avvecklade norska dotterbolaget. Den norska försäljningen redovisas för 2024 i det svenska bolaget. De legala jämförelsesiffrorna för New Bubbleroom Sweden AB framgår på sidan 6 under rubriken New Bubbleroom Sweden AB.

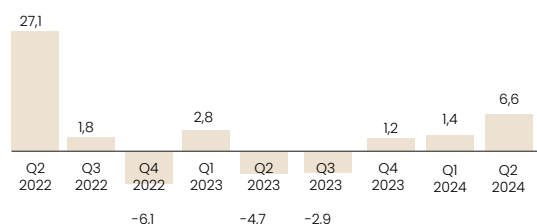
### Rörelsens intäkter

#### Andra kvartalet 2024 (april-juni)

Nettoomsättningen uppgick till 134,8 MSEK (126,5) vilket motsvarar en ökning om 6,6 procent jämfört med motsvarande kvartal 2023.

Omsättningen under kvartalet utgjordes av försäljning via koncernens lokala webbshoppar och försäljning via marknadsplatsen Zalando. Andelen egna varumärken utgjorde 71,5% (70,0) av sortimentsmixen.

#### Tillväxt per kvartal (%)



Omsättning till slutkonsumenter via bolagets egna e-handelsställen sker idag på marknaderna Sverige, Finland, Norge och Danmark. Omsättning till slutkonsumenter via marknadsplatsen Zalando sker på marknaderna Belgien, Danmark, Finland, Frankrike, Italien, Nederländerna, Polen, Spanien, Sverige, Tjeckien, Tyskland och Österrike.

Försäljningen på Zalando sker genom Zalandos partnerprogram, vilket innebär att Bubbleroom kontrollerar både vilket sortiment och vilket pris som slutkonsumenterna på Zalando erbjuds, oavsett om varorna plockas och packas på Bubblerooms lager i Borås eller på Zalandos lager- och logistiklösningar (ZFS) i Europa.

#### Delårsperioden (januari-juni)

Nettoomsättningen uppgick till 234,4 MSEK (224,6) vilket motsvarar en ökning om 4,3 procent jämfört med motsvarande period 2023.

Omsättningen under kvartalet utgjordes av försäljning via koncernens lokala webbshoppar och försäljning via marknadsplatsen Zalando. Andelen egna varumärken utgjorde 71,5% (70,1) av sortimentsmixen.

### Lönsamhet

#### Andra kvartalet (april-juni)

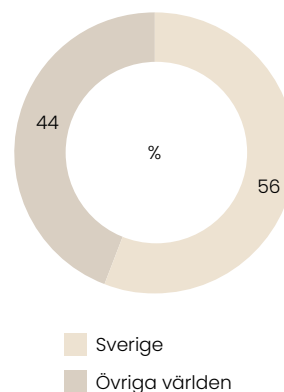
Bruttovinsten för kvartalet uppgick till 93,2 MSEK (85,6). Detta motsvarar en bruttomarginal om 69,1% (67,7).

Övriga externa kostnader uppgick till 72,0 MSEK (69,4). En större del av kostnaderna inom övriga externa kostnader är rörliga med försäljningen såsom distribution, plock & pack, online marketing medan andra kostnader inom kategorin är mer fasta, såsom lokalhyra, IT/tech och administration.

Personalkostnaderna uppgick till 14,9 MSEK (13,8) under kvartalet.

Justerad EBITDA uppgick till 6,3 MSEK (3,3). EBITDA uppgick till 6,3 MSEK (2,4). Rörelseresultatet uppgick till 3,8 MSEK (0,3). Finansnettot uppgick till -0,1 MSEK (-0,4). Periodens resultat efter skatt uppgick till 3,7 MSEK (-0,0).

#### Försäljning per marknad andra kvartalet (apr-jun)



#### Delårsperioden (januari-juni)

Bruttovinsten för perioden uppgick till 157,9 MSEK (150,8). Detta motsvarar en bruttomarginal om 67,4 procent (67,1).

Övriga externa kostnader uppgick till 128,9 MSEK (124,1). I resultatraden ingår jämförelsestörande poster om 1,4 MSEK (0,8) och avser kostnader för implementeringen av det nya affärssystemet.

### Finansiell ställning

Varulagret den 30 juni 2024 uppgick till 67,4 MSEK (86,3) vilket är en minskning med 18,9 MSEK jämfört med motsvarande tidpunkt 2023. Varulagret i procent av senaste 12-månaders nettoomsättning uppgick till 15,0 procent (19,6). Bolaget har arbetat aktivt med att få ned lagret till mer optimala nivåer. Rörelsekapitalet uppgick till -6,9 MSEK (15,1) den 30 juni. Eget kapital uppgick till 113,9 MSEK (142,9), vilket motsvarar en soliditet om 45,9 procent (52,9). Räntebärande skulder uppgick till 23,6 MSEK (29,4) och avser finansiering av bolagets automatiserade robotlager från Autostore. Kortfristiga skulder uppgick till 116,6 MSEK (103,6) varav 5,9 MSEK (5,7) är räntebärande.

### Kassaflöde och likviditet

#### Andra kvartalet (april-juni)

Kassaflödet från den löpande verksamheten uppgick till 28,4 MSEK (32,7). Kassaflödet från investeringsverksamheten uppgick till 0,0 MSEK (-5,0).

Det operativa kassaflödet efter investeringar uppgick till 28,4 MSEK (27,7). Kassaflödet från finansieringsverksamheten uppgick till -1,2 MSEK (-3,0) och avser amortering av lån avseende Autostore. Kassaflödet under kvartalet uppgick till 27,2 MSEK (24,7).

### Delårsperioden (januari-juni)

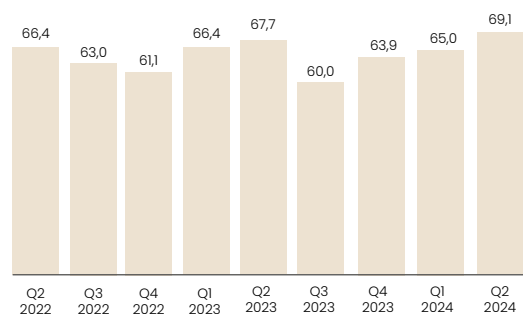
Kassaflödet från den löpande verksamheten uppgick till 17,8 MSEK (30,7). Kassaflödet från investeringsverksamheten uppgick till -0,5 MSEK (-8,2).

Investeringarna under det första halvåret 2024 avsåg investeringar i företagets nya affärssystem. Investeringarna under det första halvåret 2023 avser investeringar i Autostore. Det operativa kassaflödet efter investeringar uppgick till 17,3 MSEK (22,5). Kassaflödet från finansieringsverksamheten uppgick till -2,8 MSEK (-2,1) och avser amortering av lån avseende Autostore. Kassaflödet under delårsperioden uppgick till 14,5 MSEK (20,4).

### Investeringar

Investeringar under det första halvåret uppgick till 0,5 MSEK (8,2). Investeringarna avser främst bolagets systemplattform. Investeringarna förra året avsåg främst utbyggnad av kapacitet i bolagets automatiserade robotlager.

Bruttomarginal per kvartal (%)



## NEW BUBBLEROOM SWEDEN AB

### Rörelsens intäkter - Delårsperioden (januari-juni)

Bolagets nettoomsättning uppgick till 234,4 MSEK (210,5), ökningen förklaras till viss del av att försäljningen till den norska marknaden numera redovisas i New Bubbleroom Sweden AB, se not 3.

### Lönsamhet - Delårsperioden (januari-juni)

Rörelseresultat (EBIT) för perioden uppgick till -5,0 MSEK (-7,8). Periodens resultat uppgick till -5,3 MSEK (-8,7).

### Finansiell ställning

Eget kapital uppgick till 113,9 MSEK (137,5), vilket motsvarar en soliditet om 45,9 procent (51,1). Räntebärande skulder uppgick till 23,6 MSEK (29,4) och avser finansiering av bolagets automatiserade robotlager. Kortfristiga icke räntebärande skulder uppgick till 110,7 MSEK (102,2).

## ÖVRIGT

### Väsentliga händelser under perioden

Bubbleroom har, tillsammans med ett antal andra e-handelsföretag, under kvartalet mottagit ett vitesförbud från Konsumentombudsmannen (KO). Bolaget har därefter justerat prisinformationem för att säkerställa efterlevnad.

Andreas Malmström tillträdde i april som ny CFO.

I juni 2024 tillfördes bolaget 0,2 MSEK från teckningsoptionsprogrammet 2024/2027:1 där ledning och nyckelpersoner tecknat 357 250 teckningsoptioner.

### Väsentliga händelser efter rapportperioden

Inga väsentliga händelser att rapportera efter rapportperiodens utgång.

### Medarbetare

Genomsnittligt antal heltidstjänster under kvartalet uppgick till 64 (69).

### Transaktioner med närstående

Inga närståendetransaktioner har förekommit under delårsperioden.

### Väsentliga risker och osäkerhetsfaktorer

Bubblersrooms verksamhet är utsatt för vissa risker som kan påverka resultatet eller den finansiella ställningen i olika omfattning. Dessa kan indelas i bransch- och verksamhetsrelaterade risker samt finansiella risker. Vid bedömning av koncernens framtida utveckling är det av vikt att, vid sidan av eventuella möjligheter till resultat-tillväxt, även beakta riskfaktorerna. För ytterligare information om Bubblerooms risker och riskhantering hänvisas till bolagets årsredovisning för 2023. Risker och osäkerheter förknippade med den säkerhetspolitiska utvecklingen i Europa, dess effekter och eventuell påverkan på koncernens verksamhet och resultat utvärderas och följs löpande. Bolaget köper inga varor direkt eller indirekt från varken Ryssland, Belarus eller Ukraina och har inte heller någon försäljning på dessa marknader.

### Säsongsvariationer

Klädindustrin, och därmed Bubblerooms verksamhet, är säsongsberoende. Årets första och tredje kvartal är vanligtvis rabattsäsonger, då omsättning och marginaler är lägre än det andra och det fjärde kvartalet. Fluktuationerna ökar ytterligare genom särskilda kommersiella aktiviteter som "Singles Day", "Black Friday" och "Cyber Monday", som tenderar att generera tillfälliga kraftiga uppgångar i försäljning. Säsongsvariationerna kan också leda till att Bubblerooms varulager, rörelsekapitalbehov och kassaflöde varierar från kvartal till kvartal. Bolagets likviditetsbehov under året är vanligtvis som högst under årets första och tredje kvartal.

### New Bubbleroom Sweden AB

New Bubbleroom Sweden AB, organisationsnummer 556699-9214, är ett svenskt publikt aktieföretag, som bildades den 13 februari 2006 och registrerades hos Bolagsverket den 18 mars 2006. Bolaget regleras av, och verksamheten bedrivs i enlighet med, aktieföretagslagen. Nuvarande firma (tillika handelsbeteckning) registrerades den 11 oktober 2007. Bolaget har sitt säte i Borås kommun.

### Kommande rapporteringstillfällen

- Delårsrapport jan-sep 2024 24 oktober 2024

### Granskning

Denna rapport har inte granskats av bolagets revisor.

Styrelsen

Borås, 16 juli 2024.



NEW BUBBLEROOM SWEDEN AB  
RESULTATRÄKNINGAR

(TSEK)	Apr-jun 2024	Apr-jun 2023	Jan-jun 2024	Jan-jun 2023	Jan-dec 2023
<b>INTÄKTER</b>					
Nettoomsättning	134 848	118 610	234 363	210 159	425 648
Aktiverat arbete för egen räkning	–	–	–	96	96
Övriga rörelseintäkter	–	10	1	271	477
<b>Totala intäkter</b>	<b>134 848</b>	<b>118 620</b>	<b>234 364</b>	<b>210 526</b>	<b>426 221</b>
<b>KOSTNADER</b>					
Handelsvaror	-41 656	-38 686	-76 489	-70 946	-152 059
Övriga externa kostnader	-71 995	-64 935	-128 929	-115 715	-238 410
Personalkostnader	-14 890	-13 820	-29 106	-27 530	-55 811
Avskrivningar och nedskrivningar av materiella och immateriella anläggningstillgångar	-2 536	-2 103	-4 791	-4 094	-8 484
<b>Summa rörelsens kostnader</b>	<b>-131 077</b>	<b>-119 544</b>	<b>-239 315</b>	<b>-218 285</b>	<b>-454 764</b>
<b>Rörelseresultat</b>	<b>3 772</b>	<b>-924</b>	<b>-4 951</b>	<b>-7 759</b>	<b>-28 543</b>
<b>FINANSIELLA POSTER</b>					
Resultat från andelar i koncernföretag	–	–	–	–	2 945
Övriga ränteintäkter och liknande resultatposter	550	465	871	640	1 856
Räntekostnader och liknande resultatposter	-661	-831	-1 266	-1 544	-3 309
<b>Summa finansiella poster</b>	<b>-111</b>	<b>-366</b>	<b>-395</b>	<b>-904</b>	<b>1 492</b>
<b>Resultat efter finansiella poster</b>	<b>3 661</b>	<b>-1 290</b>	<b>-5 346</b>	<b>-8 663</b>	<b>-27 051</b>
Skatt på periodens resultat	–	–	–	–	–
<b>Periodens resultat</b>	<b>3 661</b>	<b>-1 290</b>	<b>-5 346</b>	<b>-8 663</b>	<b>-27 051</b>

## Resultat per aktie

	Apr-jun 2024	Apr-jun 2023	Jan-jun 2024	Jan-jun 2023	Jan-dec 2023
Resultat per aktie					
<b>Utestående aktier vid periodens slut, tusental</b>	<b>15 546</b>	<b>15 546</b>	<b>15 546</b>	<b>15 546</b>	<b>15 546</b>
Genomsnittligt antal aktier, tusental	15 546	15 546	15 546	15 546	15 546
Genomsnittligt antal aktier efter utspädning, tusental	15 546	15 546	15 546	15 546	15 546
<b>Resultat per aktie, kr</b>	<b>0,24</b>	<b>-0,08</b>	<b>-0,34</b>	<b>-0,56</b>	<b>-1,74</b>
<b>Resultat per aktie efter utspädning, kr</b>	<b>0,24</b>	<b>-0,08</b>	<b>-0,34</b>	<b>-0,56</b>	<b>-1,74</b>



NEW BUBBLEROOM SWEDEN AB  
BALANSRÄKNINGAR I SAMMANDRAG

(TSEK)	30 juni 2024	30 juni 2023	31 dec 2023
<b>TILLGÅNGAR</b>			
Immateriella anläggningstillgångar	5 762	6 808	6 492
Materiella anläggningstillgångar	50 188	57 418	53 762
Finansiella anläggningstillgångar	4 104	4 134	4 104
<b>Summa anläggningstillgångar</b>	<b>60 053</b>	<b>68 360</b>	<b>64 358</b>
Varulager	67 395	86 318	75 261
Kortfristiga fordringar	42 226	33 048	43 339
Kassa och bank	78 492	81 303	63 949
<b>Summa omsättningstillgångar</b>	<b>188 113</b>	<b>200 669</b>	<b>182 549</b>
<b>SUMMA TILLGÅNGAR</b>	<b>248 167</b>	<b>269 029</b>	<b>246 907</b>
<b>EGET KAPITAL OCH SKULDER</b>			
Eget kapital	113 894	137 512	119 042
Långfristiga skulder	17 708	23 611	20 659
Kortfristiga skulder	116 565	107 906	107 206
<b>SUMMA EGET KAPITAL OCH SKULDER</b>	<b>248 167</b>	<b>269 029</b>	<b>246 907</b>
Långfristiga räntebärande skulder	17 708	23 611	20 659
Kortfristiga räntebärande skulder	5 903	5 749	5 903

FÖRÄNDRINGAR I EGET KAPITAL

(TSEK)	30 juni 2024	30 juni 2023	31 dec 2023
Belopp vid periodens början	119 042	146 056	146 056
Summa totalresultat för perioden	-5 346	-8 663	-27 051
Premie teckningsoptioner	198	120	36
<b>Belopp vid periodens utgång</b>	<b>113 894</b>	<b>137 512</b>	<b>119 042</b>

NEW BUBBLEROOM SWEDEN AB  
KASSAFLÖDESANALYS I SAMMANDRAG

(TSEK)	Apr-jun 2024	Apr-jun 2023	Jan-jun 2024	Jan-jun 2023	Jan-dec 2023
<b>DEN LÖPANDE VERKSAMHETEN</b>					
Rörelseresultat före finansiella poster	3 772	-923	-4 951	-7 759	-28 543
Avskrivningar	2 417	2 103	4 671	4 094	8 484
Övriga ej likviditetspåverkande poster	119	-	119	-	3 000
Erhållen ränta	550	464	871	639	1 856
Erlagd ränta	-661	-831	-1 266	-1 544	-3 309
Betald inkomstskatt	-215	-215	-431	-469	-55
<b>Kassaflöde från den löpande verksamheten före förändringar av rörelsekapital</b>	<b>5 982</b>	<b>598</b>	<b>-987</b>	<b>-5 039</b>	<b>-18 567</b>
<b>Kassaflöde från förändringar i rörelsekapital</b>					
Förändring av varulager	9 354	20 102	7 865	24 525	35 583
Förändring kortsiktiga fordringar	121	11 756	1 544	14 312	3 606
Förändring kortfristiga skulder	12 990	965	9 359	-5 204	-5 904
<b>Kassaflöde från den löpande verksamheten</b>	<b>28 447</b>	<b>33 421</b>	<b>17 781</b>	<b>28 594</b>	<b>14 718</b>
<b>INVESTERINGSVERKSAMHETEN</b>					
Investeringar i immateriella anläggningstillgångar	-	-859	-427	-1 408	-1 705
Investeringar i materiella anläggningstillgångar	-	-4 120	-59	-6 774	-6 919
<b>Kassaflöde från investeringsverksamheten</b>	<b>-</b>	<b>-4 979</b>	<b>-486</b>	<b>-8 182</b>	<b>-8 624</b>
<b>FINANSIERINGSVERKSAMHETEN</b>					
Utgivna teckningsoptioner	-	-	-	-	36
Amortering	230	120	199	120	-5 193
Upptagna lån	-1 476	-3 109	-2 951	-2 241	-
<b>Kassaflöde från finansieringsverksamheten</b>	<b>-1 246</b>	<b>-2 989</b>	<b>-2 752</b>	<b>-2 121</b>	<b>-5 157</b>
<b>PERIODENS KASSAFLÖDE</b>	<b>27 201</b>	<b>25 453</b>	<b>14 543</b>	<b>18 291</b>	<b>937</b>
Likvida medel vid periodens början	51 291	55 850	63 949	63 012	63 012
<b>Likvida medel vid periodens slut</b>	<b>78 492</b>	<b>81 303</b>	<b>78 492</b>	<b>81 303</b>	<b>63 949</b>

## NOTER TILL DE FINANSIELLA RAPPORTERNA

### NOT 1 REDOVISNINGSPRINCIPER

Delårsrapporten har upprättats i enlighet med årsredovisningslagen och Bokföringsnämndens allmänna råd BFNAR 2012:1 Årsredovisning och koncernredovisning (K3).

Dotterbolaget Bubbleroom AS avvecklades under 2023 och dess verksamhet ingår numera i Bubbleroom Sweden AB. För att få en jämförbarhet så redovisas proformasiffror som jämförelsesiffror som avser konsoliderade siffror, se not 3. Vid upprättandet av dessa har koncernens tidigare redovisningsprinciper tillämpats.

För New Bubbleroom Sweden AB har samma redovisningsprinciper tillämpats som i årsredovisningen för 2023. Vid upprättandet av delårsrapporten görs uppskattningar, antaganden och bedömningar vid tillämpningen av redovisningsprinciperna. För beskrivning av dessa uppskattningar och bedömningar hänvisas till årsredovisningen för 2023. Bolaget har tidigare redovisat returavgiftsintäkter som en kostnadsreduktion bland övriga externa kostnader.

### NOT 2 ALTERNATIVA NYCKELTAL

Bolaget använder alternativa nyckeltal som ett komplement till de nyckeltal som definieras enligt BFNAR. Ledningen använder dessa nyckeltal, som inte definieras enligt BFNAR, för att följa den underliggande utvecklingen av bolagets verksamhet och anser att de hjälper investerare att förstå bolagets utveckling från period till period. Eftersom alla bolag inte alltid beräknar dessa nyckeltal på samma sätt så är det inte säkert att presentationen häri är jämförbar med andra bolags nyckeltal med samma benämningar. Om inget annat uttryckligen anges är dessa nyckeltal inte reviderade eller granskade av bolagets revisor. För definitioner av utvalda nyckeltal, se sida 15.

### NOT 3 PROFORMASIFFROR

Dotterbolaget Bubbleroom AS avvecklades under det fjärde kvartalet 2023 och all verksamhet redovisas därefter i New Bubbleroom Sweden AB. För att ge rättvisande jämförelsesiffror redovisas därför proformasiffror för 2023 vilka motsvarar tidigare rapporterade konsoliderade siffror. Se följande sidor 12-14.

PROFORMA FINANSIELLA RAPPORTER  
RESULTATRÄKNINGAR FÖR KONCERNERN

Koncernen (TSEK)	Proforma Apr-jun 2023	Proforma Jan-jun 2023	Proforma Jan-dec 2023
<b>RÖRELSENS INTÄKTER</b>			
Nettoomsättning	126 470	224 639	437 917
Aktiverat arbete för egen räkning	–	96	96
Övriga rörelseintäkter	10	271	477
<b>Totala intäkter</b>	<b>126 480</b>	<b>225 006</b>	<b>438 490</b>
<b>RÖRELSENS KOSTNADER</b>			
Handelsvaror	-40 863	-73 837	-154 326
Övriga externa kostnader	-69 356	-124 136	-247 534
Personalkostnader	-13 820	-27 530	-55 812
Avskrivningar och nedskrivningar av materiella och immateriella anläggningstillgångar	-2 103	-4 094	-8 484
Övriga rörelsekostnader	–	–	-25
<b>Summa rörelsens kostnader</b>	<b>-126 142</b>	<b>-229 597</b>	<b>-466 181</b>
<b>Rörelseresultat</b>	<b>338</b>	<b>-4 591</b>	<b>-27 691</b>
<b>FINANSIELLA POSTER</b>			
Övriga ränteintäkter och liknande resultatposter	465	640	1 857
Räntekostnader och liknande resultatposter	-831	-1 545	-3 311
<b>Summa finansiella poster</b>	<b>-366</b>	<b>-905</b>	<b>-1 454</b>
<b>Resultat efter finansiella poster</b>	<b>-28</b>	<b>-5 496</b>	<b>-29 145</b>
Skatt på periodens resultat	–	–	-189
<b>Periodens resultat</b>	<b>-28</b>	<b>-5 496</b>	<b>-29 334</b>

**Resultat per aktie**

Resultat per aktie	Proforma Apr-jun 2023	Proforma Jan-jun 2023	Proforma Jan-dec 2023
<b>Utestående aktier vid periodens slut, tusental</b>	<b>15 546</b>	<b>15 546</b>	<b>15 546</b>
Genomsnittligt antal aktier, tusental	15 546	15 546	15 546
Genomsnittligt antal aktier efter utspädning, tusental	15 546	15 546	15 546
<b>Resultat per aktie, kr</b>	<b>-0,00</b>	<b>-0,35</b>	<b>-1,89</b>
<b>Resultat per aktie efter utspädning, kr</b>	<b>-0,00</b>	<b>-0,35</b>	<b>-1,89</b>

PROFORMA FINANSIELLA RAPPORTER  
BALANSRÄKNINGAR I SAMMANDRAG FÖR KONCERNEN

Koncernen (TSEK)	Proforma 30 juni 2023	Proforma 31 dec 2023
<b>TILLGÅNGAR</b>		
Immateriella anläggningstillgångar	6 808	6 492
Materiella anläggningstillgångar	57 417	53 762
Finansiella anläggningstillgångar	4 104	4 104
<b>Summa anläggningstillgångar</b>	<b>68 329</b>	<b>64 358</b>
Varulager	86 318	75 261
Kortfristiga fordringar	32 327	43 339
Kassa och bank	83 053	63 949
<b>Summa omsättningstillgångar</b>	<b>201 698</b>	<b>182 549</b>
<b>SUMMA TILLGÅNGAR</b>	<b>270 027</b>	<b>246 907</b>
<b>EGET KAPITAL OCH SKULDER</b>		
Eget kapital	142 850	119 042
Långfristiga skulder	23 611	20 659
Kortfristiga skulder	103 566	107 206
<b>SUMMA EGET KAPITAL OCH SKULDER</b>	<b>270 027</b>	<b>246 907</b>
Långfristiga räntebärande skulder	23 611	20 659
Kortfristiga räntebärande skulder	5 745	5 903

PROFORMA FINANSIELLA RAPPORTER  
FÖRÄNDRINGAR I EGET KAPITAL I SAMMANDRAG FÖR KONCERNEN

Koncernen (TSEK)	Proforma 30 juni 2023	Proforma 31 dec 2023
Belopp vid periodens början	148 318	148 318
Summa totalresultat för perioden	-5 496	-29 334
Premie teckningsoptioner	120	36
Omräkningsdifferens	-92	22
<b>Belopp vid periodens utgång</b>	<b>142 850</b>	<b>119 042</b>

PROFORMA FINANSIELLA RAPPORTER  
KASSAFLÖDESANALYS I SAMMANDRAG FÖR KONCERNEN

Koncernen (TSEK)	Proforma Apr-jun 2023	Proforma Jan-jun 2023	Proforma Jan-dec 2023
<b>DEN LÖPANDE VERKSAMHETEN</b>			
Rörelseresultat före finansiella poster	338	-4 591	-27 691
Avskrivningar	2 103	4 094	8 484
Övriga ej likviditetspåverkande poster	50	-91	46
Erhållen ränta	465	640	1 857
Erlagd ränta	-831	-1 545	-3 311
Betalda inkomstskatt	-308	-659	-403
<b>Kassaflöde från den löpande verksamheten före förändringar av rörelsekapital</b>	<b>1 817</b>	<b>-2 152</b>	<b>-21 018</b>
<b>Kassaflöde från förändringar i rörelsekapital</b>			
Förändring av varulager	20 102	24 525	35 582
Förändring kortsiktiga fordringar	14 494	16 516	5 058
Förändring kortfristiga skulder	-3 738	-8 224	-4 583
<b>Kassaflöde från den löpande verksamheten</b>	<b>32 675</b>	<b>30 665</b>	<b>15 039</b>
<b>INVESTERINGSVERKSAMHETEN</b>			
Investeringar i immateriella anläggningstillgångar	-859	-1 408	-1 705
Investeringar i materiella anläggningstillgångar	-4 120	-6 774	-6 919
<b>Kassaflöde från investeringsverksamheten</b>	<b>-4 979</b>	<b>-8 182</b>	<b>-8 624</b>
<b>FINANSIERINGSVERKSAMHETEN</b>			
Utgivna teckningsoptioner	120	120	36
Amortering	-3 109	-2 241	-5 193
Upptagna lån	-	-	-
<b>Kassaflöde från finansieringsverksamheten</b>	<b>-2 989</b>	<b>-2 121</b>	<b>-5 157</b>
<b>PERIODENS KASSAFLÖDE</b>	<b>24 707</b>	<b>20 362</b>	<b>1 258</b>
Likvida medel vid periodens början	58 346	62 691	62 691
<b>Likvida medel vid periodens slut</b>	<b>83 053</b>	<b>83 053</b>	<b>63 949</b>

## DEFINITIONER AV FINANSIELLA OCH ICKE-FINANSIELLA NYCKELTAL

Nyckeltal	Definition	Motivering
<b>Nettoomsättningstillväxt</b>	Procentuell förändring i nettoomsättning mellan två perioder.	Nettoomsättningstillväxt anges av bolaget då det anses bidra till investerarens förståelse för bolagets historiska utveckling.
<b>Bruttoresultat</b>	Totala intäkter minus handelsvaror.	Bruttoresultat anges då bolaget anser att det ger en helhetsbild av täckningsbidraget från den löpande verksamheten.
<b>Bruttomarginal</b>	Bruttoresultat i relation till nettoomsättning.	Bruttomarginal visar den löpande verksamhetens bidrag till att täcka rörelsens övriga kostnader (täckningsbidrag).
<b>EBIT-marginal</b>	Rörelseresultat (EBIT) i relation till nettoomsättning.	EBIT-marginal anges för att mäta operativ lönsamhet.
<b>EBITDA</b>	Rörelseresultat (EBIT) före finansiella kostnader, skatter och av- och nedskrivningar.	EBITDA anges då bolaget anser att det ger en helhetsbild av vinst genererad från den löpande verksamheten.
<b>EBITDA-marginal</b>	EBITDA i relation till nettoomsättning.	Nyckeltalet mäter den operativa lönsamheten.
<b>Jämförelsestörande poster</b>	Poster från sådana händelser i företagets verksamhet som stör jämförelse med andra perioders resultat. Inkluderar bl.a. transaktioner hänförliga till större förvärv eller kapitalanskaffning, större omorganisationer mm.	Begreppet jämförelsestörande poster används för att få en rättvis jämförelse av den underliggande utvecklingen i den operativa verksamheten.
<b>Justerad EBIT</b>	Rörelseresultat (EBIT) justerat för poster från sådana händelser i företagets verksamhet som stör jämförelser med andra perioders resultat. EBIT + Jämförelsestörande poster.	Nyckeltalet anges då bolaget anser att det ger en helhetsbild av vinst genererad från underliggande utvecklingen i den löpande verksamheten rensat från jämförelsestörande poster.
<b>Justerad EBIT-marginal</b>	Justerad EBIT i relation till nettoomsättningen.	Nyckeltalet mäter den operativa lönsamheten rensad för jämförelsestörande poster.
<b>Justerad EBITDA</b>	Rörelseresultat (EBIT) före finansiella kostnader, skatter och av- och nedskrivningar justerat för poster från sådana händelser i företagets verksamhet som stör jämförelser med andra perioders resultat. EBITDA + Jämförelsestörande poster.	Nyckeltalet anges då bolaget anser att det ger en helhetsbild av vinst genererad från underliggande utvecklingen i den löpande verksamheten rensat från jämförelsestörande poster.
<b>Justerad EBITDA-marginal</b>	Justerad EBITDA i relation till nettoomsättning.	Nyckeltalet mäter den operativa lönsamheten rensad för jämförelsestörande poster.
<b>Operativt kassaflöde</b>	Kassaflöde från den löpande verksamheten	Nyckeltalet mäter bolagets förmåga att generera kassaflöden från den operativa verksamheten.
<b>Operativt kassaflöde efter investeringar</b>	Kassaflöde från den löpande verksamheten reducerat för investeringar.	Nyckeltalet mäter bolagets förmåga att generera kassaflöden från den operativa verksamheten efter investeringar.
<b>Resultat per aktie (kr), före utspädning</b>	Resultat per aktie före utspädning som är hänförligt till innehavare av stamaktier i moderbolaget.	Måttet (före och efter utspädning) är nyckeltal som definieras i IFRS.
<b>Resultat per aktie (kr), efter utspädning</b>	Resultat per aktie efter utspädning som är hänförligt till innehavare av stamaktier i moderbolaget.	Måttet (före och efter utspädning) är nyckeltal som definieras i IFRS.
<b>Rörelsekapital</b>	Summa omsättningstillgångar exklusive kassa och bank minus summa kortfristiga skulder.	Kapitalmåttet anges för att mäta bolagets förmåga att finansiera den löpande verksamheten samt hur effektivt rörelsekapitalet används i verksamheten.
<b>Soliditet</b>	Eget kapital i relation till balansomslutningen (totala tillgångar).	Soliditet visar på bolagets finansiella stabilitet och uthållighet.



### **Om Bubbleroom**

New Bubbleroom Sweden AB är en ledande e-handlare inom mode, med en tydlig ambition om att bli nummer 1 som livsstilsdestination för lyxigt, glamoröst och feminint mode för kvinnor. Bubbleroom grundades 2005 och säljer kläder, underkläder, skor och accessoarer för den medvetna kvinnan som lever eller drömmer om ett glamoröst liv. Företaget har en hög andel egna varumärken som kompletteras av genomtänkta externa varumärken. Bubbleroom samarbetar med influencers i Norden genom exklusiva design-samarbeten. Bubbleroom har sitt huvudkontor i Borås och sin primära kundbas i Norden med distribution till delar av Europa via Zalando. Bolaget är noterat på Nasdaq First North Growth Market.

### **För mer information kontakta**

Magnus Månsson, CEO  
[magnus.mansson@bubbleroom.com](mailto:magnus.mansson@bubbleroom.com)

Andreas Malmström, CFO  
[andreas.malmstrom@bubbleroom.com](mailto:andreas.malmstrom@bubbleroom.com)

### **Finansiella rapporter**

Bolagets rapporter finns tillgängliga på [ir.bubbleroom.com/investerare/finansiella rapporter](http://ir.bubbleroom.com/investerare/finansiella_rapporter)

### **Bolagets Certified Adviser**

Carnegie Investment Bank AB (publ)  
[certifiedadviser@carnegie.se](mailto:certifiedadviser@carnegie.se)  
+46 (0) 73 856 42 65

### **Besöksadress**

New Bubbleroom Sweden AB  
Prognosgatan 11  
504 64 Borås

### **Utdelningsadress**

New Bubbleroom Sweden AB  
Box 922  
501 10 Borås