


Bokslutskommuniké
Opter AB (publ)
Januari–december 2022



Bokslutskommuniké

Januari – december 2022

Opter är Nordens ledande SaaS bolag inom transportplanering. Bolaget utvecklar, säljer och implementerar ett marknadsledande transportplaneringssystem som underlättar verksamheten för över 450 transportföretag i Norden. Opters affärsmodell bygger på en standardiserad, anpassningsbar och kontinuerligt utvecklad lösning som kunder betalar månadsvis för utifrån storleken på sin verksamhet..

1 oktober – 31 december 2022

(jämfört med samma period föregående år)

- Nettoomsättningen för fjärde kvartalet 2022 uppgick till 17,1 MSEK (15,0), vilket innebär en tillväxt om 14% (17%)
- Återkommande intäkter för fjärde kvartalet 2022 uppgick till 14,5 MSEK (11,9) vilket innebär en tillväxt om 22% (19%)
- Årligen återkommande abonnemangsinntäkter (ARR¹) uppgick vid slutet av perioden till 59,6 MSEK (46,9), vilket är en ökning med 27% (21%) från samma period 2021.
- Jämförelseperioden belastades av jämförelsestörande poster om 2,7 MSEK hänförliga till bolagets notering på Nasdaq First North Growth Market, justerade tal exkluderar denna post
- Justerat rörelseresultat för fjärde kvartalet 2022 uppgick till 1,8 MSEK (1,6)
- Rörelseresultat (EBIT) för fjärde kvartalet 2022 uppgick till 1,8 MSEK (-1,1)
- Resultat efter skatt uppgick till 1,5 MSEK (-0,9)
- Kassaflöde från den löpande verksamheten uppgick till 3,2 MSEK (0,5)

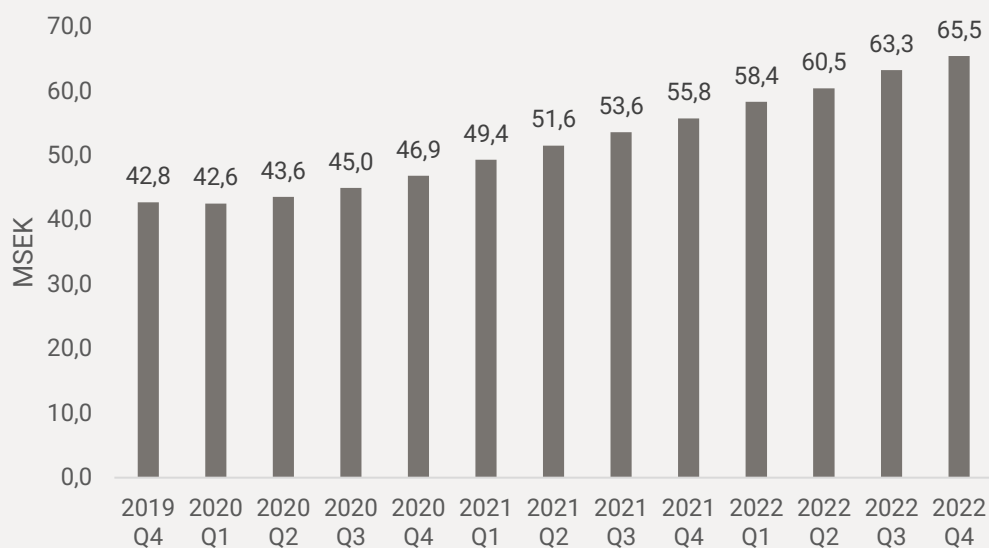
1 januari – 31 december 2022

(jämfört med samma period föregående år)

- Nettoomsättningen för helåret 2022 uppgick till 65,5 MSEK (55,8), vilket innebär en tillväxt om 17% (19%)
- Återkommande intäkter för helåret 2022 uppgick till 54,4 MSEK (45,2) vilket innebär en tillväxt om 20% (20%).
- Jämförelseperioden belastades av jämförelsestörande poster om 2,7 MSEK hänförliga till bolagets notering på Nasdaq First North Growth Market, justerade tal exkluderar denna post
- Justerat rörelseresultat för helåret 2022 uppgick till 12,1 MSEK (11,5)
- Rörelseresultat (EBIT) för helåret 2022 uppgick till 12,1 MSEK (8,8)
- Resultat efter skatt uppgick till 9,5 MSEK (6,9)
- Kassaflöde från den löpande verksamheten uppgick till 8,8 MSEK (5,8)

¹ För definition av ARR se *Definitioner* på s.20

Nettoomsättning rullande 12 månader



Oktober – december 2022

14%

Nettoomsättningstillväxt

27%

Tillväxt i ARR

11%

EBIT-marginal

86

Nytecknade kunder under
senaste 12 månaderna

Januari – december 2022

17%

Nettoomsättningstillväxt

27%

Tillväxt i ARR

18%

EBIT-marginal

86

Nytecknade kunder under
senaste 12 månaderna

VD:s Kommentar

Försäljning och organisation verksamhetsåret 2022

2022 var ett bra försäljningsår med nya kunder i samtliga våra marknader. 22% av kunderna under 2022 tecknades i Danmark och Finland, de länder där vi senast etablerat oss. Vi har vid tiden för den här rapporten sammanlagt 54 kunder i de båda länderna. Vi har under 2022 upplevt en stor efterfrågan på våra tjänster och har under främst slutet av året förstärkt samtliga avdelningar genom nyrekryteringar. Detta för att bättre kunna ta hand om befintliga och nya kunder samt stärka utvecklingen av bolagets produkt. 2023 har börjat bra med fortsatt god försäljning under årets första månader.

Återkommande intäkter

Årligen återkommande intäkter (ARR) uppgick per den 31 december till 59,6 MSEK, vilket motsvarar en ökning på 27% de senaste tolv månaderna. Andelen återkommande intäkter under 2022 ökade något till 83% (81%). Årligen återkommande intäkter (ARR) i januari 2023 uppgick till 64,4 MSEK, vilket motsvarar en ökning på 8% mot föregående månad, ökningen beror till största delen på indexjusteringar. Nya kunder driftsätts löpande och värdet av ännu ej uppstartade kunder beräknas generera årliga återkommande intäkter (ARR) om drygt 9 MSEK.

Omsättningstillväxt och resultat

Nettoomsättningen för fjärde kvartalet 2022 uppgick till 17,1 MSEK (15,0), vilket innebär en tillväxt om 14% (17%). Rörelseresultat (EBIT) för fjärde kvartalet 2022 uppgick till 1,8 MSEK (-1,1)

Nettoomsättningen för helåret 2022 uppgick till 65,5 MSEK (55,8), vilket innebär en tillväxt om 17% (19%). Rörelseresultat (EBIT) för helåret 2022 uppgick till 12,1 MSEK (8,8)

Mot bakgrund av bolagets lönsamhet och tillväxt föreslår styrelsen för årsstämman 2023 en utdelning om 1,58 kronor per aktie (9,5 MSEK).

Produkt

Vi vidareutvecklar kontinuerligt produkten med små och stora förbättringar. Under 2022 lanserade vi vår nya app till iPhone med ett uppdaterat gränssnitt och nya funktioner, bland annat bättre kartstöd. Inom kort släpps en ny app även för våra Androidanvändare. Vi har jobbat aktivt med vår molnlösning som gör att kunderna slipper ansvar för en egen server. Vid tiden för den här rapporten använder 35% av våra kunder vår molnlösning.

Högre bränslekostnader

Transportbranschen har fortsatt påverkats av ökande bränslekostnader. Vid tiden för denna rapport har vi dock inte sett någon ökning av konkurser eller uppsägningar bland våra kunder.



Viktor Edlund

VD

Stockholm den 24 februari 2023

Opter AB (publ)

Intäktsredovisning

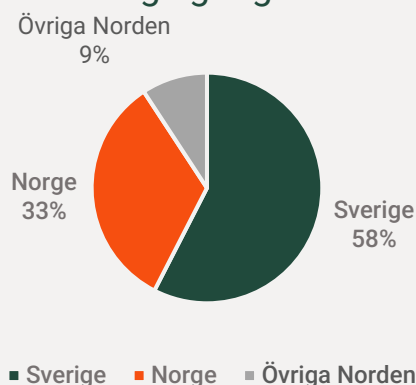
Nettoomsättningen för fjärde kvartalet 2022 uppgick till 17,1 MSEK (15,0) motsvarande en tillväxt om 14% (17%).

Nettoomsättningen för fjärde kvartalet 2022 uppgick i Sverige till 9,9 MSEK (8,8), Norge till 5,7 MSEK (4,5) och i övriga Norden till 1,6 MSEK (1,6). Nettoomsättningstillväxten i Sverige uppgick till 12% (17%), Norge till 26% (12%) och i övriga Norden till -3% (28%). Nettoomsättningen för övriga Norden påverkas negativt med cirka 250 KSEK pga. periodisering av en konsultfaktura.

Övriga intäkter för fjärde kvartalet 2022 uppgick till 114 KSEK (28).

Nettoomsättningen för perioden 1 januari – 31 december 2022 uppgick till 65,5 MSEK (55,8) motsvarande en ökning om 17% (19%).

Nettoomsättning - geografisk fördelning



Konsultintäkter för fjärde kvartalet uppgick till 2,6 MSEK (3,1) vilket innebär en andel på 15% (21%) av nettoomsättningen. Vi upplever en stor efterfrågan på våra konsulttjänster men hade under kvartalet färre aktiva konsulter jämfört med samma period föregående år.

Fördelning nettoomsättning



Återkommande intäkter ²

I det fjärde kvartalet 2022 stod återkommande intäkter för 85% (79%) av nettoomsättningen.

Återkommande intäkter för fjärde kvartalet 2022 uppgick till 14,5 MSEK (11,9).

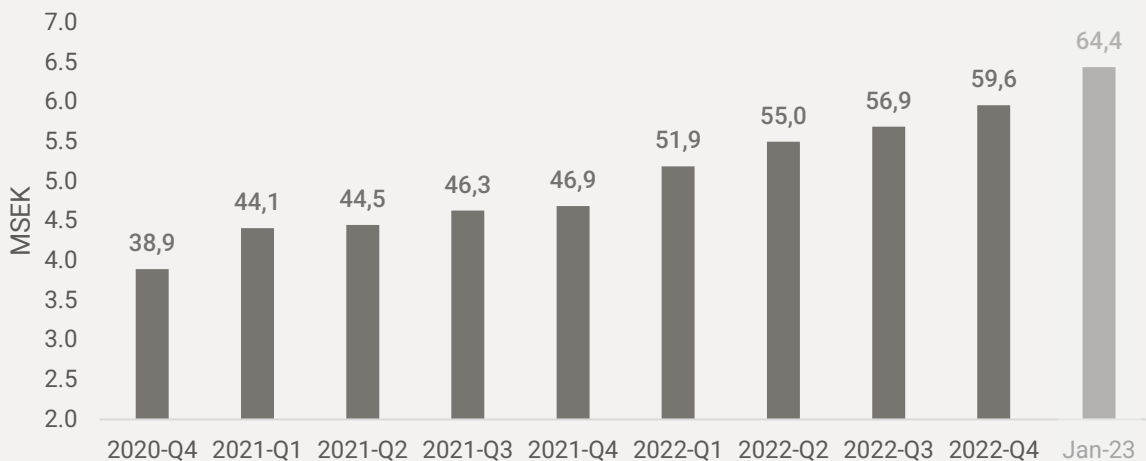
ARR uppgick vid kvartalets slut till 59,6 MSEK (46,9), ökningen är i huvudsak en följd av att ytterligare netto 56 betalande kunder är i drift sedan motsvarande period 2021.

Återkommande intäkter för perioden 1 januari – 31 december 2022 uppgick till 54,4 MSEK (45,2), en ökning på 20% (20%) från samma period 2021.

ARR för januari 2023 uppgick till 64,4 MSEK. Ökningen från föregående månad beror till största delen på indexjusteringar.

Annual recurring revenue (ARR)

(årligen återkommande abonnemangintäkter)



Värdet av de årligen återkommande abonnemangintäkterna vid utgången av respektive kvartal

Resultat

Jämförelseperioden belastades av jämförelsestörande poster om 2,7 MSEK hänförliga till bolagets notering på Nasdaq First North Growth Market, justerade tal exkluderar denna post.

EBITDA för fjärde kvartalet 2022 uppgick till 1,9 MSEK (-1,1).

Justerad EBITDA för fjärde kvartalet 2022 uppgick till 1,9 MSEK (1,6).

EBIT för fjärde kvartalet 2022 uppgick till 1,8 MSEK (-1,1).

Justerad EBIT för fjärde kvartalet 2022 uppgick till 1,8 MSEK (1,6)

Resultat efter skatt för fjärde kvartalet 2022 uppgick till 1,5 MSEK (-0,9).

EBITDA för perioden 1 januari – 31 december 2022 uppgick till 12,2 MSEK (8,9) vilket är en ökning med 37% (5%) från samma period 2021.

² För definition av återkommande intäkter se definitioner på s.20

Justerad EBITDA för perioden 1 januari – 31 december 2022 uppgick till 12,2 MSEK (11,6) vilket är en ökning med 5% (37%) från samma period 2021.

EBIT för perioden 1 januari – 31 december 2022 uppgick till 12,1 MSEK (8,8) vilket är en ökning med 37% (6%) från samma period 2021.

Justerad EBIT för perioden 1 januari – 31 december 2022 uppgick till 12,1 MSEK (11,5) vilket är en ökning med 5% (38%) från samma period 2021.

Resultat efter skatt för perioden 1 januari – 31 december 2022 uppgick till 9,5 MSEK (6,9).

Kassaflöde och investeringar

Kassaflöde från den löpande verksamheten för fjärde kvartalet 2022 uppgick till 3,2 MSEK (0,5).

Inga investeringar gjordes under perioden.

Likviditet och finansiell ställning

Koncernens likvida medel uppgick per den 31 december 2022 till 23,4 MSEK (21,4). Det egna kapitalet uppgick vid periodens utgång till 24,3 MSEK (21,7).

Totala tillgångar uppgick vid periodens slut till 34,5 MSEK (31,3).

Bolaget har en nettokassaposition om 23,4 MSEK (21,4) och inga räntebärande skulder.

Medarbetare

Vid rapportperiodens slut uppgick antalet anställda i koncernen till 44 (38) personer.

Medelantalet anställda under perioden uppgick till 44 (36) personer.

Aktien

Opter AB (publ) är noterat på Nasdaq First North Growth Market.

Styrelsen föreslår för årsstämman 2023 utdelning om 1,58 kronor per aktie.

Totala antalet aktier uppgick vid periodens slut till 6 000 000 st.

Redovisningsprinciper

Koncernen och moderbolaget tillämpar BFNAR 2012:1 (K3) årsredovisning och koncernredovisning.

Händelser under rapportperioden

Utvecklingen och osäkerheten i världsekonomin med anledning av kriget i Ukraina kan anses vara en framtida riskfaktor. Osäkerheten kring effekterna av restriktioner och framtida sanktioner, samt fluktuationer på drivmedelspriser skulle kunna påverka bolagets ekonomi. Opter har ingen lokal operativ verksamhet i de områden som hittills drabbats värst av kriget, men potentiella ekonomiska risker finns i att ökade drivmedelspriser leder till ökade kostnader för bolagets kunder. Något som i sin tur skulle kunna leda till ökat kundbortfall. Vid avgivande av denna kvartalsrapport har bolaget inte noterat något ökat kundbortfall. Bolagets ledning och styrelse övervakar löpande verksamhetens utveckling för att snabbt kunna hantera de eventuella risker och situationer som kan uppstå.

Händelser efter rapportperioden

Inga väsentliga händelser har inträffat efter rapportperiodens utgång.

Finansiella mål

Opter eftersträvar en fortsatt lönsam tillväxt och fortsatt utdelning till aktieägarna. Bolagets finansiella mål är utformade utifrån olika tidsperspektiv; kort sikt (1–2 år), medellång sikt (3–5 år) och lång sikt (6–10 år).

- Omsättningstillväxt om cirka 15 procent i genomsnitt på kort- till medellång sikt
- Totala intäkter om 100 MSEK år 2025
- EBIT-marginal om lägst 30 procent på medellång sikt
- Utdelning om lägst 60 procent av resultatet efter skatt

Bolagets finansiella mål åsyftar försäljning på den nordiska marknaden och inkluderar därmed ej eventuella intäkter eller kostnader relaterade till andra marknader.

Offentliggörande av rapport

Denna rapport har offentliggjorts 24 februari 2023. Rapporten publiceras samtidigt på bolagets hemsida. Denna bokslutskommuniké har inte granskats av bolagets revisor.

Styrelsen och verkställande direktören försäkrar att denna bokslutskommuniké ger en rättvisande översikt av bolagets och koncernens verksamhet, ställning och resultat samt beskriver väsentliga risker och osäkerhetsfaktorer som moderbolaget och de bolag som ingår i koncernen står inför.

Kommande rapporttillfälle

Årsredovisning: 5 april

Årsstämma: 26 april

Kvartalsrapport Q1 2023: 28 april

Kvartalsrapport Q2 2023: 31 augusti

Kvartalsrapport Q3 2023: 27 oktober

Kontaktuppgifter

Viktor Edlund

VD

08-545 292 11

viktor.edlund@opter.com

John Stattin

Ekonomiansvarig

08-545 292 16

john.stattin@opter.com

Resultaträkning

Belopp i KSEK	not	okt-dec 2022	okt-dec 2021	jan-dec 2022	jan-dec 2021
Abonnemangsinträder		14 511	11 857	54 419	45 176
Konsultintäcker		2 609	3 100	11 099	10 650
Nettoomsättning		17 120	14 958	65 517	55 826
Övriga intäcker		114	28	279	605
Summa rörelsens intäcker		17 235	14 986	65 796	56 432
Personalkostnader		-10 482	-10 027	-35 851	-33 020
Externa kostnader	1	-4 879	-6 057	-17 775	-14 519
Avskrivningar av immateriella och materiella anläggningstillgångar		-27	-27	-106	-109
Summa rörelsens kostnader		-15 388	-16 110	-53 732	-47 648
Rörelseresultat		1 846	-1 126	12 064	8 784
Finansiella poster		0	-2	-16	-52
Resultat före skatt		1 846	-1 128	12 048	8 732
Aktuell skatt		-389	193	-2 562	-1 845
Periodens resultat	2	1 458	-935	9 486	6 887
Resultat per aktie före utspädning (SEK)	3	0,24	-0,16	1,58	1,20
Resultat per aktie efter utspädning (SEK)		0,24	-0,16	1,58	1,20
Genomsnittligt antal aktier		6 000 000	5 841 000	6 000 000	5 755 500
Antal aktier vid periodens utgång		6 000 000	6 000 000	6 000 000	6 000 000

Balansräkning

Belopp i KSEK	31 december 2022	31 december 2021
Tillgångar		
Immateriella anläggningstillgångar	37	71
Materiella anläggningstillgångar	66	138
Summa anläggningstillgångar	103	209
Kundfordringar	9 577	7 931
Övriga kortfristiga fordringar	1 435	1 660
Kassa och bank	23 390	21 450
Summa omsättningstillgångar	34 402	31 041
Summa tillgångar	34 505	31 250
Eget kapital och skulder		
Aktiekapital	600	600
Övrigt tillskjutet kapital	14 184	14 184
Balanserad vinst inklusive årets resultat	9 553	6 950
Summa eget kapital	24 337	21 734
Kortfristiga skulder		
Leverantörsskulder	2 350	2 879
Övriga kortfristiga skulder	7 819	6 637
Summa kortfristiga skulder	10 168	9 516
Summa eget kapital och skulder	34 505	31 250

Förändring i eget kapital

Belopp i KSEK	Aktiekapital	Övrigt tillskjutet kapital	Balanserade vinster inklusive årets resultat	Summa eget kapital
Ingående eget kapital 2021-10-01	573	54	7 872	8 499
Periodens resultat	0	0	-935	
Nyemission	27	15 261	0	
Emissionskostnader	0	-1 425	0	
Skatteeffekt på emissionskostnader	0	294	0	
Omräkningsdifferens	0	0	13	
Utgående eget kapital 2021-12-31	600	14 184	6 950	21 734

Belopp i KSEK	Aktiekapital	Övrigt tillskjutet kapital	Balanserade vinster inklusive årets resultat	Summa eget kapital
Ingående eget kapital 2021-01-01	573	54	7 484	8 112
Periodens resultat	0	0	6 887	
Utdelning	0	0	-7 445	
Nyemission	27	15 261	0	
Emissionskostnader	0	-1 425	0	
Skatteeffekt på emissionskostnader	0	294	0	
Omräkningsdifferens	0	0	24	
Utgående eget kapital 2021-12-31	600	14 184	6 950	21 734

Belopp i KSEK	Aktiekapital	Övrigt tillskjutet kapital	Balanserade vinster inklusive årets resultat	Summa eget kapital
Ingående eget kapital 2022-10-01	600	14 184	8 083	22 867
Periodens resultat	0	0	1 458	
Omräkningsdifferens	0	0	12	
Utgående eget kapital 2022-12-31	600	14 184	9 553	24 337

Belopp i KSEK	Aktiekapital	Övrigt tillskjutet kapital	Balanserade vinster inklusive årets resultat	Summa eget kapital
Ingående eget kapital 2022-01-01	600	14 184	6 950	21 734
Periodens resultat	0	0	9 486	
Utdelning	0	0	-6 900	
Omräkningsdifferens	0	0	17	
Utgående eget kapital 2022-12-31	600	14 184	9 553	24 337

Kassaflödesanalys

Belopp i KSEK	okt-dec 2022	okt-dec 2021	jan-dec 2022	jan-dec 2021
Den löpande verksamheten				
Resultat efter finansiella poster	1 846	-1 128	12 048	8 732
Justeringar för poster som inte ingår i kassaflödet m.m	27	26	106	109
Betald skatt	-321	-565	-2 018	-3 943
Kassaflöde från den löpande verksamheten före förändringar av rörelsekapital	1 552	-1 668	10 137	4 898
Kassaflöde från förändringar i rörelsekapital				
Förändring av kortfristiga fordringar	-544	-520	-1 591	-685
Förändring av kortfristiga skulder	2 210	2 693	214	1 625
Kassaflöde från den löpande verksamheten	3 218	506	8 760	5 837
Finansieringsverksamheten				
Utbetald utdelning	0	0	-6 900	-7 445
Nyemission	0	15 288	0	15 288
Emissionskostnader	0	-1 425	0	-1 425
Kassaflöde från finansieringsverksamheten	0	13 863	-6 900	6 418
Kassaflöde för perioden	3 218	14 369	1 860	12 255
Likvida medel vid periodens början				
Likvida medel vid periodens början	20 137	7 054	21 450	8 948
Kursdifferens i likvida medel				
Kursdifferens i likvida medel	35	27	80	246
Likvida medel vid periodens slut	23 390	21 450	23 390	21 450

Resultaträkning

Belopp i KSEK	not	okt-dec 2022	okt-dec 2021	jan-dec 2022	jan-dec 2021
Abonnemangsintäkter		9 661	8 191	36 348	31 585
Konsultintäkter		1 790	2 121	6 924	7 206
Nettoomsättning		11 451	10 312	43 271	38 791
Övriga intäkter	5	3 544	3 021	14 573	11 590
Summa rörelsens intäkter		14 995	13 333	57 844	50 381
Personalkostnader		-7 810	-7 931	-27 729	-25 802
Externa kostnader	1	-3 971	-6 527	-15 165	-16 410
Avskrivningar av immateriella och materiella anläggningstillgångar		-27	-27	-106	-109
Övriga rörelsekostnader	6	-1 589	-237	-3 775	0
Summa rörelsens kostnader		-13 397	-14 721	-46 775	-42 321
Rörelseresultat		1 598	-1 388	11 069	8 061
Finansiella poster	4	756	622	745	575
Resultat före skatt		2 354	-766	11 814	8 635
Aktuell skatt		-330	249	-2 320	-1 688
Periodens resultat	2	2 024	-518	9 494	6 947

Balansräkning

Belopp i KSEK	31 december 2022	31 december 2021
Tillgångar		
Immateriella anläggningstillgångar	37	71
Materiella anläggningstillgångar	66	138
Finansiella anläggningstillgångar	172	172
Summa anläggningstillgångar	275	381
Kundfordringar	6 149	5 434
Övriga kortfristiga fordringar	5 298	3 726
Kassa och bank	19 894	19 530
Summa omsättningstillgångar	31 341	28 689
Summa tillgångar	31 616	29 070
Eget kapital och skulder		
Aktiekapital	600	600
Fri överkursfond	14 184	14 184
Balanserad vinst inklusive årets resultat	9 546	6 953
Summa eget kapital	24 330	21 737
Kortfristiga skulder		
Leverantörsskulder	2 163	2 696
Övriga kortfristiga skulder	5 122	4 638
Summa kortfristiga skulder	7 286	7 334
Summa eget kapital och skulder	31 616	29 070

Förändring i eget kapital

Belopp i KSEK	Aktiekapital	Fri överkursfond	Balanserade vinster inklusive årets resultat	Summa eget kapital
Ingående eget kapital 2021-10-01	573	54	7 470	8 098
Periodens resultat	0	0	-518	
Nyemission	27	15 261	0	
Emissionskostnader	0	-1 425	0	
Skatteeffekt på emissionskostnader	0	294	0	
Utgående eget kapital 2021-12-31	600	14 184	6 953	21 737

Belopp i KSEK	Aktiekapital	Fri överkursfond	Balanserade vinster inklusive årets resultat	Summa eget kapital
Ingående eget kapital 2021-01-01	573	54	7 451	8 078
Periodens resultat	0	0	6 947	
Utdelning	0	0	-7 445	
Nyemission	27	15 261	0	
Emissionskostnader	0	-1 425	0	
Skatteeffekt på emissionskostnader	0	294	0	
Utgående eget kapital 2021-12-31	600	14 184	6 953	21 737

Belopp i KSEK	Aktiekapital	Fri överkursfond	Balanserade vinster inklusive årets resultat	Summa eget kapital
Ingående eget kapital 2022-10-01	600	14 184	7 522	22 306
Periodens resultat	0	0	2 024	
Utgående eget kapital 2022-12-31	600	14 184	9 546	24 330

Belopp i KSEK	Aktiekapital	Fri överkursfond	Balanserade vinster inklusive årets resultat	Summa eget kapital
Ingående eget kapital 2022-01-01	600	14 184	6 953	21 737
Periodens resultat	0	0	9 494	
Utdelning	0	0	-6 900	
Utgående eget kapital 2022-12-31	600	14 184	9 546	24 330

Kassaflödesanalys

Belopp i KSEK	okt-dec 2022	okt-dec 2021	jan-dec 2022	jan-dec 2021
Den löpande verksamheten				
Resultat efter finansiella poster	1 600	-1 389	11 060	8 013
Justeringar för poster som inte ingår i kassaflödet m.m	27	27	106	109
Betald skatt	-441	-545	-2 028	-3 697
Kassaflöde från den löpande verksamheten före förändringar av rörelsekapital	1 185	-1 908	9 138	4 424
Kassaflöde från förändringar i rörelsekapital				
Förändring av kortfristiga fordringar	-2 264	3 020	-1 826	4 464
Förändring av kortfristiga skulder	2 145	2 601	-48	1 412
Kassaflöde från den löpande verksamheten	1 066	3 713	7 264	10 300
Finansieringsverksamheten				
Utbetald utdelning	0	0	-6 900	-7 445
Nyemission	0	15 288	0	15 288
Emissionskostnader	0	-1 425	0	-1 425
Kassaflöde från finansieringsverksamheten	0	13 863	-6 900	6 418
Kassaflöde för perioden	1 066	17 576	364	16 718
Likvida medel vid periodens början				
Likvida medel vid perioden början	18 828	1 954	19 530	2 812
Likvida medel vid periodens slut	19 894	19 530	19 894	19 530

Kvartalsdata och nyckeltal

	okt-dec 2022	okt-dec 2021	jan-dec 2022	jan-dec 2021
Nettoomsättning (MSEK)	17,1	15,0	65,5	55,8
Nettoomsättningstillväxt (%)	14%	17%	17%	19%
Andel av omsättningen från övriga Norden (%)	42%	41%	43%	41%
ARR (MSEK)	59,6	46,9	59,6	46,9
Tillväxt i årligen återkommande abonnemangsinträder (%)	27%	21%	27%	21%
Andel av periodens nettointäkter som är återkommande (%)	85%	79%	83%	81%
ARRPA (KSEK/år)	126	113	126	113
EBITDA (MSEK)	1,9	-1,1	12,2	8,9
EBITDA-marginal (%)	11%	-7%	18%	16%
Justerat EBITDA (MSEK)	1,9	1,6	12,2	11,6
Justerad EBITDA-marginal (%)	11%	11%	18%	21%
Rörelseresultat (EBIT) (MSEK)	1,8	-1,1	12,1	8,8
Rörelsemarginal (%)	11%	-8%	18%	16%
Periodens resultat (MSEK)	1,5	-0,9	9,5	6,9
Avkastning på eget kapital (%)	8%	-5%	50%	40%
Medelantal anställda (Rullande 12 månader)	41	36	41	36
Antal kunder i drift (st.)	471	415	471	415
Kassaflöde från den löpande verksamheten (MSEK)	3,2	0,5	8,8	5,8
Kassalikviditet (%)	338%	326%	338%	326%
Nettokassa/Nettoskuld (MSEK)	23,4	21,4	23,4	21,4
Balansomslutning (MSEK)	34,5	31,3	34,5	31,3
Soliditet (%)	71%	70%	71%	70%
Antal aktier vid periodens utgång (st.)	6 000 000	6 000 000	6 000 000	6 000 000
Resultat per aktie (SEK)	0,24	-0,16	1,58	1,15

Definitioner

Nettoomsättning

Omsättning hänförlig till bolagets kärnverksamhet.

Nettoomsättningstillväxt

Tillväxten i nettoomsättningen jämfört med samma period föregående år.

Annual recurring revenue (ARR)

Årligen återkommande abonnemangsintäkter. ARR beräknas genom att summera återkommande intäkter för sista månaden i perioden och sedan multiplicera med tolv. Vid valutaomvandlingar används valutakurs för periodens sista dag.

Tillväxt i årligen återkommande abonnemangsintäkter

Tillväxten i ARR jämfört med samma period föregående år.

Återkommande intäkter

Faktiska ackumulerade intäkter av återkommande karaktär under perioden.

ARRPA

Årligen återkommande abonnemangsintäkter per kund i drift och år.

EBITDA

Resultat före ränteintäkter och räntekostnader, skatter, avskrivningar på materiella tillgångar och avskrivningar på immateriella tillgångar (inklusive avskrivningar på goodwill). Rörelseresultat plus av- och nedskrivningar på materiella och immateriella anläggningstillgångar.

EBITDA-marginal

EBITDA i förhållande till totala intäkter.

Rörelseresultat (EBIT)

Resultat före finansiella kostnader och skatt.

Justerat rörelseresultat (EBIT)

Resultat före finansiella kostnader och skatt justerat för jämförelsestörande poster.

Rörelsemarginal (EBIT-marginal)

Resultat före finansiella kostnader och skatt, i förhållande till totala intäkter.

Avkastning på eget kapital

Resultat efter finansiella poster i förhållande till eget kapital.

Antal kunder i drift

Antal fakturerade abonnemangskunder vid periodens slut.

Operativt kassaflöde

Kassaflöde från den löpande verksamheten.

Kassalikviditet

Omsättningstillgångar i förhållande till kortfristiga skulder.

Nettokassa/Nettoskuld

Netto av finansiella tillgångar inklusive likvida medel minus räntebärande avsättningar och skulder.

Balansomslutning

Totala tillgångar.

Soliditet

Eget kapital i förhållande till totala tillgångar.

Resultat per aktie före utspädning

Beräknas som resultat hänförligt till moderbolagets aktieägare dividerat med vägt genomsnittligt antal utestående aktier under perioden.

Resultat per aktie efter utspädning

För beräkning av resultat per aktie efter utspädning justeras det vägda genomsnittliga antalet utestående aktier för utspädningseffekten av samtliga potentiella aktier.

Resultat per aktie

Periodens resultat dividerat med antal utestående aktier vid periodens slut.

Noter

Not 1: Fördelning externa kostnader

Inga jämförelsestörande poster för 2022.

Fördelning externa kostnader koncernen Q4 2021		Fördelning externa kostnader koncernen Q1-Q4 2021	
Övriga externa kostnader	-3 375	Övriga externa kostnader	-11 837
IPO-kostnader	-2 682	IPO-kostnader	-2 682
Summa	-6 057	Summa	-14 519

Fördelning externa kostnader moderbolaget Q4 2021		Fördelning externa kostnader moderbolaget Q1-Q4 2021	
Övriga externa kostnader	-3 845	Övriga externa kostnader	-13 728
IPO-kostnader	-2 682	IPO-kostnader	-2 682
Summa	-6 527	Summa	-16 410

Not 2: Justerat resultat efter skatt

Inga jämförelsestörande poster för 2022.

Justerat resultat efter skatt, koncernen, Q4 2021		Justerat resultat efter skatt, koncernen, Q1-Q4 2021	
Resultat efter skatt	-935	Resultat efter skatt	6 887
Jämförelsestörande poster efter skatt	2 130	Jämförelsestörande poster efter skatt	2 130
Justerat resultat efter skatt	1 195	Justerat resultat efter skatt	9 017

Justerat resultat efter skatt, moderbolaget, Q4 2021		Justerat resultat efter skatt, moderbolaget Q1-Q4 2021	
Resultat efter skatt	-518	Resultat efter skatt	6 947
Jämförelsestörande poster efter skatt	2 130	Jämförelsestörande poster efter skatt	2 130
Justerat resultat efter skatt	1 612	Justerat resultat efter skatt	9 077

Jämförelsestörande poster avser IPO-kostnader.

Not 3: Justerat resultat per aktie

Justerat resultat per aktie, koncern, Q4 2021		Justerat resultat per aktie, koncern Q1-Q4 2021	
Justerat resultat efter skatt (KSEK)	1 195	Justerat resultat efter skatt (KSEK)	9 017
Justerat resultat per aktie (SEK)	0,20	Justerat resultat per aktie (SEK)	1,57

Not 4: Fördelning finansiella poster moderbolaget

Fördelning finansiella poster moderbolaget Q4 2022		Fördelning finansiella poster moderbolaget Q1-Q4 2022	
Ränteintäkter/Räntekostnader	2	Ränteintäkter/Räntekostnader	-9
Anteciperad utdelning dotterbolag	754	Anteciperad utdelning dotterbolag	754
Summa	756	Summa	745

Fördelning finansiella poster moderbolaget Q4 2021		Fördelning finansiella poster moderbolaget Q1-Q4 2021	
Ränteintäkter/Räntekostnader	-1	Ränteintäkter/Räntekostnader	-48
Anteciperad utdelning dotterbolag	623	Anteciperad utdelning dotterbolag	623
Summa	622	Summa	575

Not 5: Fördelning övriga intäkter

Fördelning övriga intäkter moderbolaget Q4 2022		Fördelning övriga intäkter moderbolaget Q1-Q4 2022	
Transfer Pricing dotterbolag	3 419	Transfer Pricing dotterbolag	14 193
Övriga rörelseintäkter	124	Övriga rörelseintäkter	380
Summa	3 544	Summa	14 573

Fördelning övriga intäkter moderbolaget Q4 2021		Fördelning övriga intäkter moderbolaget Q1-Q4 2021	
Transfer Pricing dotterbolag	3 021	Transfer Pricing dotterbolag	11 255
Övriga rörelseintäkter	0	Övriga rörelseintäkter	335
Summa	3 021	Summa	11 590

Not 6: Övriga rörelseintäkter/övriga rörelsekostnader

Inga jämförelsestörande poster för 2022.

Övriga rörelseintäkter och övriga rörelsekostnader netto redovisas enligt nedan.

Övriga rörelsekostnader om 237 KSEK som visas i Q4 2021 har kvittats mot övriga rörelseintäkter om 572 KSEK för helåret 2021.

Övriga rörelseintäkter/övriga rörelsekostnader Q4 2021		Övriga rörelseintäkter/övriga rörelsekostnader Q1-Q4 2021	
Övriga rörelseintäkter	0	Övriga rörelseintäkter	572
Övriga rörelsekostnader	-237	Övriga rörelsekostnader	-237
Summa	-237	Summa	335

Not 7: Justerat EBITDA koncernen

Inga jämförelsestörande poster för 2022.

Justerat EBITDA, koncernen, Q4 2021		Justerat EBITDA, koncernen, Q1-Q4 2021	
EBITDA	-1 099	EBITDA	8 893
Jämförelsestörande poster	2 682	Jämförelsestörande poster	2 682
Justerat EBITDA	1 582	Justerat EBITDA	11 574

Jämförelsestörande poster avser IPO-kostnader.