




**DIST IT**



**DELÅRSRAPPORT**

**Juli – september 2021**

[www.distit.se](http://www.distit.se)

**Q3**

## Juli – september 2021

## Tredje kvartalet, jul – sep 2021

- Total omsättning ökade med 62,4 MSEK, eller 11,4 procent, till 610,5 MSEK (548,1). Bakom detta låg försäljningsökningar i Aurora Deltaco och Septon samt försäljningsminskning i Sominis. EFUEL bidrog med 23,2 MSEK till omsättningstillväxten.
- Bruttomarginalen minskade till 20,6 procent (21,1), vilket främst är hänförligt till att genomförda prisökningar inte har hunnit täcka upp för ökade fraktkostnader samt högre tillväxttakt av försäljning med lägre bruttomarginal såsom Aurora Deltacos exportaffär och Septons konsumentaffär. Exportaffären i Aurora Deltaco har en initialt lägre marginal i linje med strategiskt beslut för den geografiska expansionen.
- Rörelseresultat efter avskrivningar (EBIT) minskade till 7,3 MSEK (15,5) efter engångskostnader om cirka 11,9 MSEK relaterade till förvärvet av EFUEL. Det justerade rörelseresultat efter avskrivningar (EBIT)<sup>1</sup> uppgick till 19,2 MSEK (14,5), en ökning om 32,4 procent. Inga statliga ersättningar för covid-19 har erhållits under perioden. Jämförelseperioden påverkades positivt med 1,0 MSEK i covid-19-stöd.
- Periodens resultat minskade till 0,5 MSEK (12,9) och resultatet per aktie minskade till -0,02 kr (1,03).
- Omsättning från egna märkesvaror (EMV) för hela DistIT-koncernen ökade till 153,6 MSEK (141,9), motsvarande en ökning om 8,2 procent och till en andel av total omsättning om 25,2 procent (25,9).
- Likvida medel den sista september uppgick till 31,4 MSEK (101,3) i kassa och bank samt 44,6 MSEK (120,0) i outnyttjade checkräkningskrediter. Räntebärande nettoskuld, inklusive leasingkulld, uppgick den sista september 2021 till 396,2 MSEK (226,0). Ökningen i räntebärande nettoskuld är främst hänförlig till planerad ökning av varutillgång i Aurora Deltaco inför högsäsong samt kontantlikvid för EFUEL-förvärvet.

## Perioden, jan – sep 2021

- Total omsättning ökade med 87,0 MSEK, eller 5,4 procent, till 1 705,4 MSEK (1 618,4) och justerat för stöd relaterade till covid-19 ökade omsättningen med 5,7 procent mot jämförelseperioden. EFUEL bidrog med 23,2 MSEK till omsättningstillväxten.
- Bruttomarginalen minskade till 21,2 procent (21,3, eller 21,0 exklusive stöd relaterade till covid-19).
- Rörelseresultat efter avskrivningar (EBIT) minskade till 25,7 MSEK (36,6). Justerat rörelseresultat efter avskrivningar (EBIT)<sup>1</sup> uppgick till 37,6 MSEK (28,2), en ökning om 33,2 procent.
- Periodens resultat minskade till 9,0 MSEK (21,0) och resultatet per aktie minskade till 0,70 kr (1,58).
- Omsättning från egna märkesvaror (EMV) för hela DistIT-koncernen ökade till 439,3 MSEK (408,1), motsvarande en ökning om 7,6 procent mot föregående period och till en andel av total omsättning om 25,8 procent (25,2).

## Väsentliga händelser under tredje kvartalet 2021

- DistIT AB förvärvade under kvartalet 100 procent av aktierna i Electric Fuel Infrastructure Sweden 2 AB (EFUEL). Tillträde skedde den 18 augusti 2021. Se separat pressmeddelande samt sidan 5 för mer information.
- Vid extra bolagsstämma den 3 september 2021 beslutades om nyemission av aktier samt ett incitamentsprogram baserat på teckningsoptioner. Se separat pressmeddelande samt sidorna 6, 7 och 11 för mer information.
- Minoritetsandelarna om 15 procent i Septon Holding AB förvärvades enligt avtal.

## Väsentliga händelser efter periodens utgång

- Inga väsentliga händelser har inträffat efter periodens utgång.

NYCKELTAL, MSEK	JUL-SEP		JAN-SEP		HELÅR
	2021	2020	2021	2020	2020
Total omsättning	<b>610,5</b>	548,1	<b>1 705,4</b>	1 618,4	2 358,2
Rörelseresultat före avskrivningar (EBITDA)	<b>11,8</b>	22,1	<b>39,9</b>	56,3	113,9
Rörelseresultat efter avskrivningar (EBIT)	<b>7,3</b>	15,5	<b>25,7</b>	36,6	87,4
Justerat rörelseresultat efter avskrivningar (EBIT) <sup>1</sup>	<b>19,2</b>	14,5	<b>37,6</b>	28,2	78,5
Periodens resultat	<b>0,5</b>	12,9	<b>9,0</b>	21,0	58,0
Bruttomarginal, %	<b>20,6</b>	21,1	<b>21,2</b>	21,3	22,0
Rörelsemarginal efter avskrivningar (EBIT), %	<b>1,2</b>	2,8	<b>1,5</b>	2,3	3,7
Justerad rörelsemarginal efter avskrivningar (EBIT), %	<b>3,1</b>	2,6	<b>2,2</b>	1,7	3,3
Antal anställda vid periodens utgång	<b>261</b>	255	<b>261</b>	255	259
Kassaflöde från den löpande verksamheten per aktie, SEK	<b>-8,70</b>	-0,05	<b>-10,52</b>	5,43	7,38
Resultat per aktie, SEK <sup>2</sup>	<b>-0,02</b>	1,03	<b>0,70</b>	1,58	4,57

<sup>1</sup> Det tredje kvartalet 2020 påverkades positivt av statliga stöd relaterat till covid-19, där 0,2 MSEK var i form av övriga intäkter och 0,8 MSEK av reducerade rörelsekostnader. Motsvarande belopp för perioden januari till september 2020 var 5,7 MSEK respektive 2,7 MSEK. Det tredje kvartalet 2021 påverkades negativt om 10,0 MSEK för 'sign-on'-bonusar för nyckelanställda i EFUEL (detta enligt tidigare kommunikation avseende transaktionsstrukturen) samt kostnader av engångskaraktär relaterade till rörelseförvärvet om 1,9 MSEK.

<sup>2</sup> Periodens resultat per aktie är beräknad på resultat hänförligt till moderföretagets aktieägare.



## VD HAR ORDET

### **STARK AVSLUTNING UNDER TREDJE KVARTALET EFTER EN UTMANANDE INLEDNING**

Kvartalet inleddes relativt svagt i juli men förbättrades i augusti för att sedan stärkas ytterligare i september. Återhämtningen efter pandemin har gått trögare än förväntat, men vi ser med tillförsikt fram emot fjärde kvartalet då pandemins efterverkningar förefaller att fortsätta att avta samtidigt som vi har tagit en stark position i lagertillgång. Vi har haft en omsättningstillväxt i kvartalet med 11,4 procent (med ett betydande momentum i slutet av kvartalet) och andelen egna varumärken är i linje med föregående år. Fraktpriserna har ökat gradvis under kvartalet, vilket har föranlett prishöjningar till våra kunder. Vi ser ännu inte full effekt från dessa, men vi ser positivt på utvecklingen av gruppens bruttomarginal framgent trots den utmanande fraktsituationen. Den justerade rörelsevinsten förbättrades och vi räknar med att verksamheterna har mer att ge. Vi har välkomnat nya kollegor från EFUEL in i DistIT-familjen, vilket har laddat oss med ny energi och nya idéer. DistIT-gruppen har även stärkt sin miljöprofil med en nyckelrekrytering av en hållbarhetsansvarig, Mikael Salo, tidigare chefredaktör för Aktuell Hållbarhet inom Bonniergruppen.

### **AURORA DELTACO**

Strategi- och integrationsarbetet i Aurora Deltaco har under kvartalet gått in i en operativ fas då jag personligen och Philip Gunnarsson lämnat över rollerna som VD respektive CFO för Aurora Deltaco till Martin Gutberg respektive Christian Jørgensen. Philip Gunnarsson och jag kommer istället helt att fokusera på DistITs strategiska utveckling. Framsteg i kommersiella och operationella projekt bygger på vår strategi för tillväxt, högre andel egna varumärken och högre effektivitet. Exempelvis ser vi hur exportverksamheten har dubblats mot föregående år, vilket är en av huvudpunkterna i vår strategiplan. Vi har stärkt vår kompetens inom e-handel, investerat i digital tillväxt, ökat gruppens korsförsäljning samt både byggt upp nya och stärkt redan existerande egna varumärken. Vi ser att vi även fortsatt kommer att kunna växa skalbart med ökade rörelsemarginaler samt genomföra ytterligare

effektivitetsförbättringar. Teamet i Aurora Deltaco är väl sammansatt kompetensmässigt för att driva sin del av gruppens strategiska agenda.

### **SEPTON**

Septon har under pandemin haft en period av prövningar, men tillsammans har vi fokuserat på att utveckla Septon som en operationell enhet genom bland annat IT-integration, uppgraderad funktionell organisation, personal- och kostnadsrationaliseringar, konsolidering av lager och logistik samt uppdaterade DistIT-fraktavtal. Septon har vidare utvecklat tillbehör under eget varumärke "Tight" i samarbete med Aurora Deltacos produkt- och inköpsorganisation. Tack vare Aurora Deltacos organisation i Asien har vi trots pandemin kunnat ha framdrift även i dessa projekt. Septon har under kvartalet sett en växande efterfrågan och har gynnats av den nya marknadsvertikalen för sportevenemang. Septon är nu väl positionerad för skalbar tillväxt.

### **EFUEL**

EFUEL hade både ett starkt kvartal och september isolerat, och verksamheten utvecklas väl i nivå med förväntningarna. Jämfört med motsvarande kvartal föregående år växte omsättningen med cirka 287 procent. Bolaget uppnådde det för helåret kommunicerade rörelsemarginalmålet om minst 10 procent under kvartalet. Detta trots att intäkter från operatörstjänster såsom betalningshantering, tjänstebilshantering och laddoperatörstjänster för laddroaming endast är i ett uppbyggnadsskede. Vi ser att affärsmodellen är skalbar, att marginalerna kan stärkas ytterligare genom uppbyggnad av egna varumärken för tillbehör och är övertygade om att affärsmodellen fungerar i andra geografiska marknader (vilket förbereds). Under tiden pågår förstärkning av nyckelkompetenser inom app- och systemutveckling, lansering och utveckling av ny hemsida och handelsverktyg, uppgraderad branding samt uppgradering av bolagets mobilapp. Integrationen i DistIT har gått mycket bra och vi ser att vi kan säkra EFUELS utveckling, stärka byggandet av strukturer och kapitalisera på marknadssynergier när det gäller både

produkterbjudanden från DistIT till EFUELS kundbas och EFUELS erbjudande in i Aurora Deltacos kanaler.

#### **SOMINIS**

Sominis har haft en svagare utveckling jämfört med motsvarande period föregående år, främst på grund av störningar i sin affär skapat av den varubrist som råder till följd av den allmänna logistiksituationen i marknaden. Vi bedömer dock detta som övergående.

#### **ACCELERERAT STRATEGISKT FOKUS FÖR DIST IT**

Jag vill framföra ett stort tack till alla mina kollegor för deras hårda arbete och engagemang under dessa exceptionella omständigheter. Trots pandemin har de oförtrutet drivit utvecklingen av företaget framåt vilket har resulterat i att vi står starkare och bättre positionerade än vad vi hade kunnat förvänta oss. Jag är mer stolt än någonsin över att representera DistIT. Vi ser nu framåt mot ett lovande fjärde kvartal som vi hoppas skall ge oss kvitto på att vi tänkte rätt i vår satsning på ökad varutillgång. Vi har under året arbetat för att skapa rätt förutsättningar för ett ökat fokus på utvecklingen av den strategiska agendan. Tillsammans med mina kollegor ser jag fram mot att accelerera detta arbete ytterligare. Det har aldrig varit roligare att "gå till jobbet".

Älvsjö, 22 oktober 2021



Robert Rosenzweig, VD och koncernchef

## EFUEL I FOKUS – DIST ITS SENASTE FÖRVÄRV

EFUEL har under det tredje kvartalet 2021 fortsatt att imponera med en tillväxt om 287 procent jämfört med motsvarande period föregående år kombinerat med en rörelsemarginal på över 10 procent.

Bolagets starka position, med en estimerad marknadsandel om ca. 30 procent på försäljning av laddboxar i Sverige, skapar goda förutsättningar för fortsatt tillväxt i en expanderande hemmamarknad. Därutöver kommer EFUEL att gradvis addera nya geografiska marknader, primärt i Norden och Centraleuropa.

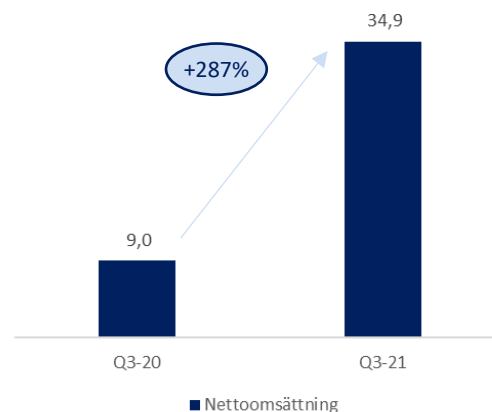
EFUEL är en hybridistributör och operatör inom elbilsaddning och har som strategi att utöka sina intäktsströmmar och rörelsemarginal med betalnings- och administrationstjänster. Detta kommer även att bygga en stark marknadsposition mot slutkund och skapa en positiv marginalprofil för bolaget med återkommande intäktsströmmar. Bolaget bygger även ytterligare positiv utveckling av bruttomarginalen genom vidareutveckling av EFUELS sortiment av egna varumärken inom installationsprodukter och tillbehör, såsom laddkablär.

Som tidigare kommunicerat ser DistIT att EFUEL kommer att omsätta minst 120 MSEK under 2021 till en rörelsemarginal om minst 10 procent, samt att kunna visa en omsättningstillväxt i nivå med marknadens ökning om 70-100 procent de kommande åren. EFUELS finansiella mål kommer att presenteras och inkorporeras i DistITs under första halvåret 2022.

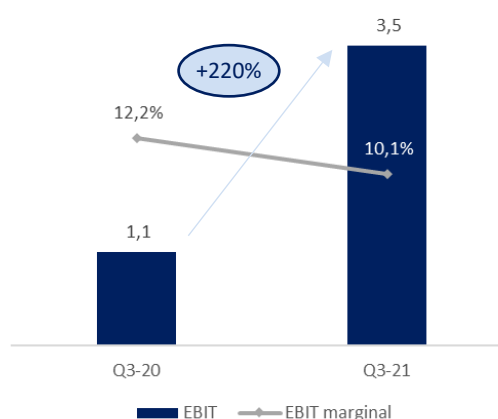
*EFUEL förvärvades den 18 augusti 2021. Nettoomsättning, EBIT och EBIT marginal för perioden 18 augusti 2021 till och med 30 september 2021 var 23,2 MSEK, 4,3 MSEK respektive 18,5 procent. Skillnaden i EBIT-marginal mot hela det tredje kvartalet 2021 avser främst periodiseringar samt skillnader i utfall av rörelsekostnader mellan perioderna.*

# EFUEL

### STARK TILLVÄXT (OMSÄTTNING MSEK)



### LÖNSAM TILLVÄXT FRÅN START (EBIT MSEK)



EFUEL	JUL-SEP		JAN-SEP <sup>3</sup>		HELÅR
	2021	2020	2021	2020	2020
Nettoomsättning, MSEK	23,2	N/A	23,2	N/A	N/A
Rörelseresultat före avskrivningar (EBITDA), MSEK	4,3	N/A	4,3	N/A	N/A
Rörelseresultat efter avskrivningar (EBIT), MSEK	4,3	N/A	4,3	N/A	N/A
Bruttomarginal, %	27,0	N/A	27,0	N/A	N/A
Rörelsemarginal efter avskrivningar (EBIT), %	18,5	N/A	18,5	N/A	N/A

<sup>3</sup> EFUEL förvärvades under det tredje kvartalet 2021.

## FINANSIELL INFORMATION

### TREDJE KVARTALET 2021

#### INTÄKTER OCH RESULTAT

Omsättningen för kvartalet ökade till 610,5 MSEK (548,1) jämfört med motsvarande period i fjol. Aurora Deltaco ökade sin omsättning med 15,1 MSEK till 454,7 MSEK och Septon med 33,0 MSEK till 95,4 MSEK. Sominis minskade sin omsättning med 7,8 MSEK till 38,4 MSEK. EFUEL bidrog med 23,2 MSEK till omsättningstillväxten.

Bruttomarginalen minskade till 20,6 procent (21,1) för DistIT-koncernen främst drivet av att genomförda prisökningar inte har hunnit täcka upp för de drastiskt ökade fraktkostnaderna samt högre tillväxttakt av försäljning med lägre bruttomarginal såsom Septons konsumentaffär och Aurora Deltacos exportaffär. Exportaffären i Aurora Deltaco har en initialt lägre marginal i linje med strategiskt beslut för den geografiska expansionen.

Rörelseresultat efter avskrivningar (EBIT) minskade till 7,3 MSEK (15,5). Det tredje kvartalet 2021 påverkades negativt av reservering om 10,0 MSEK för lönekostnader, 'sign-on'-bonusar (detta enligt tidigare kommunikation avseende transaktionsstrukturen), för nyckelanställda i EFUEL och andra kostnader av engångskaraktär relaterade till förvärvet av EFUEL om cirka 1,9 MSEK. Justerat EBIT för det tredje kvartalet 2021 uppgick till 19,2 MSEK. Under tredje kvartalet 2020 påverkades rörelseresultatet positivt om 1,0 MSEK till följd av statliga stöd relaterat till covid-19 och justerat EBIT för jämförelseperioden var således 14,5 MSEK. Inget stöd relaterat till covid-19 erhöles under det tredje kvartalet 2021.

Avseende den geografiska expansionen (exportaffären) i Aurora Deltaco finns det potential att optimera logistikuppsättningen, exempelvis med lager i Europa, och därmed minska operationella kostnader.

Periodens resultat minskade till 0,5 MSEK (12,9).

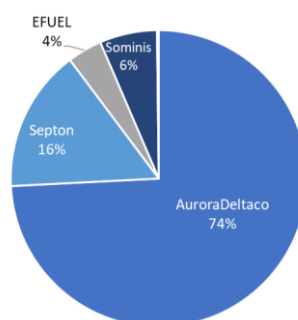
#### KASSAFLÖDE OCH RÖRELSEKAPITAL

Kassaflödet från den löpande verksamheten uppgick till -111,6 MSEK (-0,6). I jämförelse med den sista juni 2021 ökade leverantörsskulderna med 39,7 MSEK (92,0), varulagret ökade med 77,6 MSEK (60,9) och kundfordringarna ökade med 111,6 MSEK (48,1). Sammantaget påverkade förändringen av rörelsekapitalet det löpande kassaflödet negativt under kvartalet med -117,7 MSEK (-16,2), till stor del till följd av lageruppgyggnad av egna varumärken samt ökad försäljning i slutet av kvartalet vilket resulterat i högre kundfordringar.

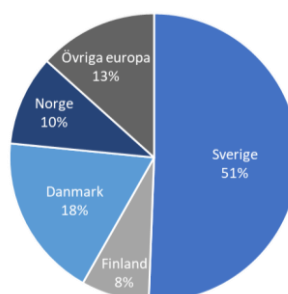
Förändring från finansieringsverksamheten om 95,5 MSEK (-6,9) påverkades främst av förändring av lån 90,9 MSEK (-4,2), se sidan 10.

Kassaflödet från investeringsverksamheten uppgick i kvartalet till -54,2 MSEK (-1,0) och bestod till största delen av förvärv av dotterbolag -38,6 MSEK (0,0) samt förvärv av innehav utan bestämmande inflytande -4,5 MSEK (0,0).

#### NETTOMSÄTTNING PER DOTTERBOLAG



#### NETTOMSÄTTNING PER LAND



#### NETTOSKULD OCH LIKVIDA MEDEL

Räntebärande nettoskuld, inklusive leasingskuld, uppgick den sista september 2021 till 396,2 MSEK (177,5). Ökningen i räntebärande nettoskuld är främst hänförlig till signifikant investering i varutillgång i Aurora Deltaco samt kontantlikvid för EFUEL-förvärvet vilket har minskat likvida medel.

DistIT-koncernen har en s.k. cash pool med kreditutrymme om 109,3 MSEK (89,3) där den sista september 2021 76,1 MSEK (0,8) var utnyttjat. Utöver detta har koncernen tillgång till 20,7 MSEK (17,8) i andra checkräkningskrediter, varav 9,4 MSEK (2,0) var utnyttjat den sista september 2021.

Tillgängliga likvida medel i slutet av september 2021 uppgick till 31,4 MSEK i nettokassa samt 44,6 MSEK i utnyttjade checkräkningskrediter.

## FÖRVÄRV, AVYTTRINGAR OCH GOODWILL

Bedömningar görs löpande om det föreligger indikationer på värdenedgång. Om så är fallet görs nedskrivningsprövning. Bolaget har inte identifierat några indikationer på värdenedgång per den 30 september. Goodwill uppgick per den 30 september 2021 till 411,9 MSEK (89,7) varav 321,2 MSEK är hänförligt till förvärvet av EFUEL, se sid 23.

Tidigare under året har minoritetsandelarna om 20 procent i Winther Wireless AB och UAB Sominis Technology samt 10 procent i Septon Norge Holding AS förvärvats. Under tredje kvartalet 2021 har minoritetsandelarna om 15 procent i Septon Holding AB förvärvats och transaktionerna redovisas inom koncernens egna kapital såsom en transaktion med ägarna. Under kvartal ett avyttrades aktierna i dotterbolaget UAB Tarpo klavisas där realisationsresultatet om 0,9 MSEK presenteras bland övriga rörelseintäkter.

DistIT AB förvärvade under kvartalet 100 procent av aktierna i Electric Fuel Infrastructure Sweden 2 AB, se not 7 för mer information.

## COVID-19

Statliga restriktioner har fortsatt begränsat evenemangsverksamhet samt begränsat trafik i traditionell handel, vilket påverkade affärsvolymen negativt i kvartalet.

## TRANSAKTIONER MED NÄRSTÅENDE

Koncernen genomförde inga materiella transaktioner med närstående under tredje kvartalet 2021.

## TECKNINGSOPTIONER

Sammanlagt 394 686 teckningsoptioner tecknades efter beslut på en extra bolagsstämma i DistIT AB den 3 september 2021. Programmet blev fulltecknat och var riktat till nyckelanställda i EFUEL. För mer information kring teckningsoptioner hänvisas till sidan 11 samt DistITs hemsida.

## NYEMISSION AV AKTIER

Som en del i bolagets förvärv av Electric Fuel Infrastructure Sweden 2 AB ("EFUEL") beslutades att öka bolagets aktiekapital med högst 3 252 572 kronor genom emission av högst 1 626 286 nya aktier till ett pris motsvarande cirka 86,09 kr per aktie. Rätt att teckna nya aktier tillkom, med avvikelse från aktieägarnas företrädesrätt, endast Redstone Investment Group SA, säljaren av EFUEL.

## PERSONAL

Antalet anställda uppgick vid periodens utgång till 261 personer (255) varav 8 personer tillkom via förvärvet av EFUEL.

## VÄSENTLIGA RISKER OCH OSÄKERHETSFAKTORER

De risker och osäkerhetsfaktorer som gäller för DistIT finns beskrivna i 2020 års årsredovisning sidan 20 till 32. De finns även på bolagets hemsida [www.distit.se](http://www.distit.se) under Bolagsstyrningsrapporten 2020. Förutom situationen kring covid-19, som finns beskriven i denna rapport samt i

årsredovisningen, har inga väsentliga förändringar inträffat som föranleder en ändring av dessa beskrivningar.

## MODERBOLAGET

Verksamheten i moderbolaget omfattar koncernledning, ekonomi och IR/PR. Moderbolagets omsättning, vilken i sin helhet är koncernintern, uppgick för kvartal tre 2021 till 4,5 MSEK (3,6). Rörelseresultatet uppgick till -12,3 MSEK (-1,8). Antalet anställda i moderbolaget uppgick vid periodens utgång till 2 personer (2).

## UTDELNING

Årsstämman 2021 beslutade om dispositioner av bolagets vinst på så vis att aktieägarna erhöll en utdelning om 2,00 kronor per aktie och återstående vinstmedel balanserades i ny räkning. Avstämningsdag för utdelningen fastställdes till den 3 maj 2021. Utdelningsförslaget var framtaget mot bakgrund av en stärkt balansräkning samt bolagets utförda effektivitetsarbete som skapat förutsättningar för ökad intjäning. Hänsyn togs även till de värdeskapande satsningar bolaget står inför inom egna varumärken samt osäkerhetsfaktorer relaterade till covid-19. Utdelningen effektuerades under andra kvartalet med 24,6 MSEK.

## VALBEREDNING INFÖR ÅRSSTÄMMAN 2022

I enlighet med på årsstämman den 29 april 2021 beslutade riktlinjer för valberedningens arbete i DistIT AB, kommer valberedningen att konstitueras med utgångspunkt från känt ägande i bolaget per den 31 augusti 2021. Valberedningens sammansättning kommer att offentliggöras senast sex månader innan årsstämman 2022.

## DOTTERBOLAGEN

(SE SIDA 5 FÖR EFUEL)



### AURORA DELTACO

Aurora Deltaco är en ledande distributör av kvalitetsprodukter och tillbehör inom IT, mobilitet, konsumentelektronik, nätverk och datakommunikation i norra Europa. Genom distribution av egna varumärken (EMV) och externa varumärken skapar Aurora Deltaco mervärde för flera kundkanaler inom både B2C och B2B, som exempelvis detaljhandel, dagligvaruhandel, e-handel och digitala marknadsplatser. Exempel på kunder är ATEA, Clas Ohlson, Mediamarkt, Elgiganten och Salling group.

Aurora Deltaco distribuerar EMV som innefattar ett brett sortiment inom flera produktlinjer samt sortiment och koncept inom exempelvis gaming, smarta hem, elbilsaddning, säkerhet och kontor. Exempel på egna varumärken är DELTACO™, DELTACO Gaming™, L33T Gaming™ och Panzer™. Distributionen av externa varumärken utvecklas separat för att upprätthålla uppdaterade och kompletta varumärkesportföljer.

Under 2019 genomfördes en organisatorisk sammanslagning av bolagen Aurora och Deltaco och en full integration av verksamheterna pågår. Sedan första kvartalet 2021 rapporteras dessa bolag som ett sammanslaget segment.

### INTÄKTER OCH RESULTAT UNDER TREDJE KVARTALET

Omsättningen under det tredje kvartalet 2021 ökade med 3,4 procent till 454,7 MSEK (439,6). Affärsvolymen var påverkad av att trafiken i den fysiska detaljhandeln i norra Europa varit fortsatt begränsad till följd av den tredje vågen av covid-19. Dessutom har långa ledtider för inleverans av varor påverkat volymen negativt. Vidare har ett antal externa varumärken med låg marginal avslutats, vilket påverkat affärsvolymen negativt mot jämförelseperioden föregående år.

Bruttomarginalen minskade till 20,5 procent (21,1), främst hänförligt till att genomförda prisökningar inte har hunnit täcka upp för de drastiskt ökade fraktkostnaderna. Dessutom har förändrad försäljningsmix påverkat, bland annat genom en ökad andel export med en relativt lägre marginal, vilket är ett strategiskt beslut för att gå in i nya marknader.

EBIT för kvartalet minskade till 14,9 MSEK (17,0), vilket främst är en effekt av försämrad bruttomarginal, och till en mindre del en effekt av att jämförelseperioden var positivt påverkad av stöd relaterade till covid-19. Avseende den geografiska expansionen (exportaffären) finns det potential att optimera logistikuppsättningen, exempelvis med lager i Europa, och därmed minska operationella kostnader.

AURORA DELTACO	JUL-SEP		JAN-SEP		HELÅR
	2021	2020	2021	2020	2020
Nettoomsättning, MSEK	454,7	439,6	1 297,5	1 279,6	1 879,8
Rörelseresultat före avskrivningar (EBITDA), MSEK	15,5	19,5	43,7	48,8	102,1
Rörelseresultat efter avskrivningar (EBIT), MSEK	14,9	17,0	41,8	41,7	92,7
Bruttomarginal, %	20,5	21,1	21,8	21,3	22,1
Rörelsemarginal efter avskrivningar (EBIT), %	3,3	3,9	3,2	3,3	4,9



# Septon

electronic

## SEPTON

Septon är en distributör av högklassig ljud- och bildutrustning (AV-produkter), samt ljusutrustning, avsedda för den professionella marknaden och konsumenter.

Bolaget representerar välkända varumärken som Harman Pro, Klipsch och Marantz. Dustin, Effektgruppen, SCAN AV och BRL är några kunder.

## INTÄKTER OCH RESULTAT UNDER TREDJE KVARTALET

Omsättningen i det tredje kvartalet 2021 ökade med 52,9 procent till 95,4 MSEK (62,4). Försäljningsökningen mot jämförelseperioden drevs av en fortsatt stark försäljning inom konsumentsegmentet samt att det sker en påtaglig normalisering i efterfrågan inom evenemangsnäringen som varit negativt påverkade på grund av statliga restriktioner till följd av covid-19.

Bruttomarginalen minskade till 23,7 procent (26,9), vilket var drivet av en fortsatt betydande andel affärsvolym mot konsumentsegmentet, plus en ökad exponering mot E-commerce samt tröghet i projektaffärerna i samband med effekterna av covid-19.

EBIT ökade till 5,0 MSEK (0,7) i kvartalet, vilket var ett resultat av en markant omsättningsökning vägt mot en fortsatt god kostnadsoptimering.

SEPTON	JUL-SEP		JAN-SEP		HELÅR
	2021	2020	2021	2020	2020
Nettoomsättning, MSEK	95,4	62,4	244,8	207,7	296,7
Rörelseresultat före avskrivningar (EBITDA), MSEK	5,3	0,9	4,3	7,0	9,5
Rörelseresultat efter avskrivningar (EBIT), MSEK	5,0	0,7	3,6	6,4	8,5
Bruttomarginal, %	23,7	26,9	22,9	27,5	27,4
Rörelsemarginal efter avskrivningar (EBIT), %	5,3	1,1	1,5	3,1	2,9



## SOMINIS

Sominis Technology UAB, Litauen, är en säljande partner till distributörer av produkter inom IT, kontorsvaror och hemelektronik. Kunderna är internationella företag inom hårdvaruförsäljning, detaljhandel, e-handel, telekommunikation och hotell.

## INTÄKTER OCH RESULTAT UNDER TREDJE KVARTALET

Omsättningen under det tredje kvartalet 2021 minskade med 16,9 procent till 38,4 MSEK (46,2), främst på grund av långa ledtider för inleverans av strategiskt viktiga produkter vilket har påverkat volymen negativt.

Bruttomarginal minskade till 9,4 procent (12,9), på grund av ökade fraktpriser, prispress samt förändrad försäljningsmix med en ökad andel försäljning av varor med relativt lägre marginal.

EBIT för kvartalet minskade till 0,7 MSEK (2,4), vilket främst är en effekt av försämrad bruttomarginal.

SOMINIS	JUL-SEP		JAN-SEP		HELÅR
	2021	2020	2021	2020	2020
Nettoomsättning, MSEK	<b>38,4</b>	46,2	<b>142,6</b>	132,1	182,5
Rörelseresultat före avskrivningar (EBITDA), MSEK	<b>0,8</b>	2,5	<b>5,4</b>	6,8	10,0
Rörelseresultat efter avskrivningar (EBIT), MSEK	<b>0,7</b>	2,4	<b>5,1</b>	6,2	9,3
Bruttomarginal, %	<b>9,4</b>	12,9	<b>11,0</b>	11,7	11,9
Rörelsemarginal efter avskrivningar (EBIT), %	<b>1,8</b>	5,2	<b>3,6</b>	4,7	5,1

# DISTITS AKTIE OCH ÄGARE

## NOTERINGSPLATS

DistITs aktie är listad på NASDAQ OMX First North sedan 19 april 2011 och på Nasdaq First North Premier Growth Market ("First North Premier"), tidigare Nasdaq OMX First North Premier, sedan 28 april 2015. För bolag anslutna till First North Premier krävs en Certified Adviser vilken bland annat skall utöva viss tillsyn. Erik Penser Bank AB är DistITs Certified Adviser.

Aktieinformation	
Aktieticker	DIST
ISIN-kod	SE0003883800
Antal aktier	13 908 247
Handelspost	1 aktie
Röstvärde	1 röst per aktie

## TECKNINGSOPTIONER

Sammanlagt 394 686 teckningsoptioner tecknades efter beslut på en extra bolagsstämma i DistIT AB den 3 september 2021. Programmet blev fulltecknat och var riktat till nyckelanställda i EFUEL. Teckningskurs per aktie är 190,53 kronor.

Årsstämman 2021 beslutade, med avvikelse från aktieägarnas företrädesrätt, om en emission av högst 180 000 teckningsoptioner med åtföljande rätt till teckning av högst 180 000 nya aktier i DistIT AB till teckningskurs 133,43 kronor per aktie. Rätt att teckna de nya teckningsoptionerna tillkom vissa av DistIT-koncernens ledande befattningshavare och nyckelpersoner. Teckningsoptionsprogrammet blev fulltecknat.

Årsstämman 2020 godkände ett erbjudande till ledande befattningshavare om högst 379 854 teckningsoptioner, med åtföljande rätt till teckning av högst 379 854 nya aktier i DistIT AB till teckningskurs 50 kronor per aktie. Teckningsoptionsprogrammet blev fulltecknat och alla deltagare, nio ledande befattningshavare i DistIT, Aurora, Deltaco och Septon, tog sin fulla allokering.

En extra bolagsstämma i DistIT AB (publ) beslutade den 21 februari 2019 om utgivande av upp till sammanlagt 300 000 teckningsoptioner med teckningspris 40 kronor med rätt till teckning vid aktiepriser på 60, 64, 68, 72, 76 och 80 för olika kategorier. Rätt att teckna teckningsoptionerna hade endast verkställande direktören i bolaget, Robert Rosenzweig, som tog sin fulla allokering.

Efter beräkning av aktiens volymvägda genomsnittskurs under perioden i relation till lösenpris i de olika optionsprogrammen ingår 679 854 aktier i beräkningen av genomsnittligt antal aktier efter utspädning. Detta motsvarar en utspädningseffekt om cirka 4,9 procent. Den

maximala utspädningseffekten för samtliga optioner är 9,0 procent. Utspädningseffekten är beräknad såsom antalet tillkommande aktier i förhållande till antalet utestående aktier innan utspädning.

En mer fullständig information om teckningsoptioner finns på DistITs hemsida.

## OBLIGATIONSÅN

DistIT AB emitterade den 19 maj 2021 ett nytt fyraårigt seniort, icke-säkerställt obligationslån om 300 MSEK inom en ram om 800 MSEK. Obligationslånet har en rörlig ränta om tre månaders STIBOR plus 450bps. Obligationerna registrerades för handel vid Nasdaq Stockholm den 17 juni 2021.

I samband med emissionen av de nya obligationerna har DistIT AB påkallat förtida inlösen av bolagets utestående seniora icke säkerställda obligationer 2018/2022 med ISIN SE0011166842 med ett maximalt rambelopp om 500 MSEK. Obligationerna har oåterkalleligt lösts in på inlösendagen, 4 juni 2021, till ett pris motsvarande 100,50 procent av det utestående nominella beloppet (1 005 000 SEK per obligation), tillsammans med upplupen men ej utbetald ränta i enlighet med villkoren för obligationerna.

## AKTIEFAKTA

Aktiens stängningskurs har under det tredje kvartalet 2021 varierat från 88,2 SEK (34,2) som lägst och till 120,0 SEK (44,9) som högst. Aktiens stängningskurs den 30 september 2021 var 115,5 SEK (42,0) vilket innebar en ökning med 143,7 procent i jämförelse med aktiens stängningskurs den sista handelsdagen 2020. DistITs börsvärde uppgick per den 30 september 2021 till 1 606,4 MSEK (515,8). Antalet aktieägare i DistIT uppgick den 30 juni 2021 till 6 699. Av dessa hade 418 fler än 1 000 aktier vardera. I genomsnitt omsattes 26 026 aktier (10 013) per börsdag under juli-september. DistITs aktiekapital uppgick den 30 september 2021 till 27 816 494 SEK fördelat på 13 908 247 aktier.

## AKTIEFÖRDELNING, 30 SEPTEMBER 2021

Innehav	Aktieägare	Antal aktier
1-500	5 953	459 681
501-1000	328	262 599
1001-5000	300	668 205
5001-10000	32	236 959
10001-15000	22	278 867
15001-20000	13	232 103
20001-	51	11 769 833
<b>Totalt</b>	<b>6 699</b>	<b>13 908 247</b>

## AKTIEDATA

	Kv.1 2021	Kv.2 2021	Kv.3 2021	Kv.4 2021
<b>Aktiedata per avstämningsdagen</b>	2021-03-31	2021-06-30	2021-09-30	
Aktiekurs (SEK)	100,0	96,0	115,5	
Börsvärde (MSEK)	1 228,2	1 179,1	1 606,4	
Antal aktier (st.)	12 281 961	12 281 961	13 908 247	
Genomsnittligt antal avslut per dag under kvartalet	92	92	111	
Genomsnittlig handelsvolym per dag under kvartalet (st. aktier/dag)	23 931	15 641	26 026	
Genomsnittlig omsättning per dag under kvartalet (SEK/dag)	1 574 243	1 375 235	2 835 772	

## 10 STÖRSTA AKTIEÄGARNA – 30 SEPTEMBER 2021

NAMN	ANTAL AKTIER	ANDEL KAPITAL OCH RÖSTER, %
Athanase Industrial Partner	2 949 885	21,2%
Redstone Investment Group SA	1 675 735	12,0%
Ribbskottet AB	1 550 000	11,1%
Försäkringsaktiebolaget, Avanza Pension	751 286	5,4%
Humle Kapitalförvaltning AB	505 176	3,6%
Theodor Jeansson	461 259	3,3%
JP Morgan Bank Luxembourg S.A.	334 218	2,4%
FE Småbolag Sverige	269 568	1,9%
Hajskäret Invest AB	208 459	1,5%
Måns Ola Flodberg	202 000	1,5%
<b>Summa de 10 största ägarna</b>	<b>8 907 586</b>	<b>64,0%</b>
<b>Summa övriga ägare</b>	<b>5 000 661</b>	<b>36,0%</b>
<b>Totalt</b>	<b>13 908 247</b>	<b>100,0%</b>

Denna information är sådan information som DistIT AB (publ) är skyldigt att offentliggöra enligt EU:s marknadsmissbruksförordning (MAR). Informationen lämnades 22 oktober 2021 kl. 8.00 (CET).

## UNDERTECKNADE AV VD

Undertecknad försäkrar att denna delårsrapport ger en rättvisande översikt av moderbolagets och koncernens verksamhet, ställning och resultat samt beskriver de väsentliga risker och osäkerhetsfaktorer som moderbolaget och de företag som ingår i koncernen står inför.

22 oktober 2021, Älvsjö

Robert Rosenzweig  
VD och Koncernchef

Rapporten har undertecknats av VD och koncernchef efter bemyndigande av styrelsen.

## FINANSIELL KALENDER 2021/2022

Bokslutskommuniké 2021, 23 februari 2022  
Delårsrapport januari – mars 2022, 28 april 2022  
Årsstämma 2022, Stockholm, 28 april 2022

## KONTAKTER

Robert Rosenzweig, Group CEO, [robert.rosenzweig@distit.se](mailto:robert.rosenzweig@distit.se)  
Philip Gunnarsson, Group CFO, [philip.gunnarsson@distit.se](mailto:philip.gunnarsson@distit.se)

# REVISORS RAPPORT ÖVER ÖVERSIKTLIG GRANSKNING AV FINANSIELL DELÅRSINFORMATION I SAMMANDRAG (DELÅRSRAPPORT) UPPRÄTTAD I ENLIGHET MED IAS 34 OCH 9 KAP. ÅRSREDOVISNINGSLAGEN (1995:1554)

## INLEDNING

Vi har utfört en översiktlig granskning av den finansiella delårsinformationen i sammandrag (delårsrapport) för DistIT AB (publ), org nr 556116-4384, per 30 september 2021 och den niomånadersperiod som slutade per detta datum. Det är styrelsen och verkställande direktören som har ansvaret för att upprätta och presentera denna delårsrapport i enlighet med IAS 34 och årsredovisningslagen. Vårt ansvar är att uttala en slutsats om denna delårsrapport grundad på vår översiktliga granskning.

## DEN ÖVERSIKTLIGA GRANSKNINGENS INRIKTNING OCH OMFATTNING

Vi har utfört vår översiktliga granskning i enlighet med International Standard on Review Engagements ISRE 2410 Översiktlig granskning av finansiell delårsinformation utförd av företagets valda revisor. En översiktlig granskning består av att göra förfrågningar, i första hand till personer som är ansvariga för finansiella frågor och redovisningsfrågor, att utföra analytisk granskning och att vidta andra översiktliga granskningsåtgärder. En översiktlig granskning har en annan inriktning och en betydligt mindre omfattning jämfört med den inriktning och omfattning som en revision enligt ISA och god revisionssed i övrigt har. De granskningsåtgärder som vidtas vid en översiktlig granskning gör det inte möjligt för oss att skaffa oss en sådan säkerhet att vi blir medvetna om alla viktiga omständigheter som skulle kunna ha blivit identifierade om en revision utförts. Den uttalade slutsatsen grundad på en översiktlig granskning har därför inte den säkerhet som en uttalad slutsats grundad på en revision har.

## SLUTSATS

Grundat på vår översiktliga granskning har det inte kommit fram några omständigheter som ger oss anledning att anse att delårsrapporten, inte i allt väsentligt, är upprättad för koncernens del i enlighet med IAS 34 och årsredovisningslagen samt för moderbolagets del i enlighet med årsredovisningslagen.

Stockholm 22 oktober 2021  
Grant Thornton Sweden AB  
Therese Utengen  
Auktoriserad revisor  
Huvudansvarig revisor

## KONCERNEN

RESULTATRÄKNING – KONCERNEN, MSEK	JUL-SEP		JAN-SEP		HELÅR
	2021	2020	2021	2020	2020
Nettoomsättning	609,4	547,5	1 702,7	1 610,3	2 353,9
Övriga rörelseintäkter	1,1	0,6	2,7	8,1	4,3
<b>Total omsättning</b>	<b>610,5</b>	<b>548,1</b>	<b>1 705,4</b>	<b>1 618,4</b>	<b>2 358,2</b>
Handelsvaror	-484,7	-432,2	-1 344,5	-1 273,7	-1 839,4
<b>Bruttoresultat</b>	<b>125,8</b>	<b>115,9</b>	<b>360,9</b>	<b>344,7</b>	<b>518,8</b>
Rörelsekostnader	-114,0	-93,8	-321,0	-288,4	-404,9
<b>Rörelseresultat före avskrivningar</b>	<b>11,8</b>	<b>22,1</b>	<b>39,9</b>	<b>56,3</b>	<b>113,9</b>
Avskrivningar materiella tillgångar	-4,1	-4,4	-12,8	-13,3	-17,9
Av- och nedskrivningar immateriella tillgångar	-0,4	-2,2	-1,4	-6,4	-8,6
<b>Rörelseresultat</b>	<b>7,3</b>	<b>15,5</b>	<b>25,7</b>	<b>36,6</b>	<b>87,4</b>
Finansnetto	-3,8	-1,4	-11,2	-10,8	-18,5
<b>Resultat efter finansiella poster</b>	<b>3,5</b>	<b>14,1</b>	<b>14,5</b>	<b>25,8</b>	<b>68,9</b>
Uppskjuten skatt	0,0	0,0	0,0	0,0	-1,1
Skatt på årets resultat	-3,0	-1,2	-5,5	-4,8	-9,8
<b>Periodens resultat</b>	<b>0,5</b>	<b>12,9</b>	<b>9,0</b>	<b>21,0</b>	<b>58,0</b>
Hänförligt till:					
Moderföretagets aktieägare	-0,3	12,7	8,7	19,4	56,1
Innehav utan bestämmande inflytande	0,8	0,2	0,3	1,6	1,9
<b>Periodens resultat</b>	<b>0,5</b>	<b>12,9</b>	<b>9,0</b>	<b>21,0</b>	<b>58,0</b>
<b>Övrigt totalresultat</b>					
Periodens omräkningsdifferens vid omräkning av utländska dotterbolag	1,4	0,7	4,2	-1,4	-11,1
<b>Summa periodens totalresultat</b>	<b>1,9</b>	<b>13,6</b>	<b>13,2</b>	<b>19,6</b>	<b>46,9</b>
Summa totalresultat för perioden hänförligt till:					
Moderbolagets aktieägare	1,1	13,4	12,9	18,0	45,0
Innehav utan bestämmande inflytande	0,8	0,2	0,3	1,6	1,9

DATA PER AKTIE	JUL-SEP		JAN-SEP		HELÅR
	2021	2020	2021	2020	2020
<b>Antal aktier</b>					
Antal aktier vid periodens utgång, st	13 908 247	12 281 961	13 908 247	12 281 961	12 281 961
Genomsnittligt antal aktier (före utspädning), st	12 824 056	12 281 961	12 462 659	12 281 961	12 281 961
Genomsnittligt antal aktier (efter utspädning), st	12 824 056	12 281 961	13 463 910	12 281 961	12 281 961
<b>Resultat per aktie</b>					
Periodens resultat per aktie (före utspädning) <sup>1</sup> , kr	-0,02	1,03	0,70	1,58	4,57
Periodens resultat per aktie (efter utspädning) <sup>1</sup> , kr	-0,02	1,03	0,65	1,58	4,57
<b>Eget kapital per aktie</b>					
Eget kapital per aktie vid periodens utgång, kr	40,22	33,72	40,22	33,72	36,00

<sup>1</sup> Nyckeltalet avser moderföretagets aktieägares resultat per aktie.

# KONCERNEN

BALANSRÄKNING – KONCERNEN, MSEK		SEPTEMBER 30		DECEMBER 31
		2021	2020	2020
<b>TILLGÅNGAR</b>				
<b>Anläggningstillgångar</b>				
Goodwill	<i>Not 7</i>	411,9	89,7	89,5
Övriga immateriella anläggningstillgångar		23,4	21,3	18,8
Materiella anläggningstillgångar		4,6	5,1	5,7
Nyttjanderättstillgång		32,1	34,7	31,8
Finansiella anläggningstillgångar		7,3	10,0	6,3
<b>Summa anläggningstillgångar</b>		<b>479,3</b>	<b>160,8</b>	<b>152,1</b>
<b>Omsättningstillgångar</b>				
Varulager		637,9	422,3	431,0
Kundfordringar		405,1	379,1	458,3
Övriga omsättningstillgångar		66,0	64,0	57,6
Kassa och bank		31,4	43,5	53,7
<b>Summa omsättningstillgångar</b>		<b>1 140,4</b>	<b>908,9</b>	<b>1 000,6</b>
<b>SUMMA TILLGÅNGAR</b>		<b>1 619,7</b>	<b>1 069,7</b>	<b>1 152,7</b>
<b>EGET KAPITAL OCH SKULDER</b>				
<b>Eget kapital</b>				
Aktiekapital		27,8	24,6	24,6
Övrigt tillskjutet kapital		302,6	166,7	164,9
Balanserat resultat inklusive periodens resultat		229,0	222,9	252,7
<b>Summa hänförligt till moderbolagets aktieägare</b>		<b>559,4</b>	<b>414,2</b>	<b>442,2</b>
Innehav utan bestämmande inflytande		2,0	12,5	12,6
<b>Summa eget kapital</b>		<b>561,4</b>	<b>426,7</b>	<b>454,8</b>
<b>Långfristiga skulder</b>				
Avsättning	<i>Not 7</i>	141,0	0,0	1,0
Leasingskuld		19,5	19,7	17,4
Obligationslån	<i>Not 3</i>	300,0	183,6	165,6
Uppskjuten skatteskuld		6,0	6,4	5,9
Övriga långfristiga skulder		0,0	0,1	0,0
<b>Summa långfristiga skulder</b>		<b>466,5</b>	<b>209,8</b>	<b>189,9</b>
<b>Kortfristiga skulder</b>				
Skulder till kreditinstitut	<i>Not 6</i>	95,6	2,0	15,1
Leasingskuld		12,5	15,7	15,1
Leverantörsskulder		325,6	281,4	337,2
Upplupna kostnader och förutbetalda intäkter		51,6	41,0	45,7
Övriga kortfristiga skulder		106,5	93,1	94,9
<b>Summa kortfristiga skulder</b>		<b>591,8</b>	<b>433,2</b>	<b>508,0</b>
<b>SUMMA EGET KAPITAL OCH SKULDER</b>		<b>1 619,7</b>	<b>1 069,7</b>	<b>1 152,7</b>

## KONCERNEN

FÖRÄNDRING EGET KAPITAL – KONCERNEN, MSEK	JUL-SEP		JAN-SEP		HELÅR
	2021	2020	2021	2020	2020
<b>Eget kapital vid periodens början</b>	<b>424,0</b>	<b>413,2</b>	<b>454,8</b>	<b>407,5</b>	<b>407,5</b>
<b>Eget kapital hänförligt till moderbolagets aktieägare, periodens början</b>	<b>416,8</b>	<b>400,9</b>	<b>442,2</b>	<b>395,4</b>	<b>395,4</b>
Periodens totalresultat	1,1	13,4	12,9	18,0	45,0
Nyemission	140,0	0,0	140,0	0,0	0,0
Emission av teckningsoptioner	0,0	0,0	0,9	0,9	0,9
Utdelning	0,0	0,0	-24,6	0,0	0,0
Förändring av innehav utan bestämmande inflytande	1,5	-0,1	-12,0	-0,1	0,9
<b>Eget kapital hänförligt till moderbolagets aktieägare, periodens slut</b>	<b>559,4</b>	<b>414,2</b>	<b>559,4</b>	<b>414,2</b>	<b>442,2</b>
<b>Innehav utan bestämmande inflytande, periodens början</b>	<b>7,2</b>	<b>12,3</b>	<b>12,6</b>	<b>12,0</b>	<b>12,0</b>
Periodens totalresultat	0,8	0,2	0,3	1,6	1,9
Utdelning	0,0	0,0	0,0	-0,6	-0,6
Förändring av innehav utan bestämmande inflytande	-6,0	0,0	-10,9	-0,5	-0,7
<b>Innehav utan bestämmande inflytande, periodens slut</b>	<b>2,0</b>	<b>12,5</b>	<b>2,0</b>	<b>12,5</b>	<b>12,6</b>
<b>Eget kapital vid periodens slut</b>	<b>561,4</b>	<b>426,7</b>	<b>561,4</b>	<b>426,7</b>	<b>454,8</b>



KASSAFLÖDE I SAMMANDRAG – KONCERNEN, MSEK	JUL-SEP		JAN-SEP		HELÅR
	2021	2020	2021	2020	2020
Rörelseresultat	7,3	15,5	25,7	36,6	87,4
Justering för poster som inte ingår i kassaflödet	5,4	7,5	15,9	18,7	20,4
Finansnetto	-3,8	-1,4	-11,2	-10,8	-18,5
Betald skatt	-2,8	-6,0	-11,9	-16,3	-6,7
Förändring i totalt rörelsekapital	-117,7	-16,2	-149,6	38,5	8,0
<b>Kassaflöde från den löpande verksamheten</b>	<b>-111,6</b>	<b>-0,6</b>	<b>-131,1</b>	<b>66,7</b>	<b>90,6</b>
Förändring av materiella och immateriella anläggningstillgångar	-5,8	-3,9	-16,9	-15,4	-20,1
Förändring av finansiella anläggningstillgångar	-5,3	2,9	-1,2	6,7	9,5
Förvärv av dotterbolag <i>Not 7</i>	-38,6	0,0	-38,6	0,0	0,0
Förvärv av innehav utan bestämmande inflytande	-4,5	0,0	-22,9	0,0	0,0
Avyttring av aktier i dotterföretag	0,0	0,0	0,2	0,0	0,0
<b>Kassaflöde från investeringsverksamheten</b>	<b>-54,2</b>	<b>-1,0</b>	<b>-79,4</b>	<b>-8,7</b>	<b>-10,6</b>
Förändring lån <i>Not 6</i>	90,9	-4,2	210,2	-18,1	-24,2
Amortering av leasingkulder	4,6	-2,7	-0,6	-6,4	-9,2
Utdelning till aktieägare	0,0	0,0	-24,6	0,0	0,0
Utdelning till aktieägare utan bestämmande inflytande	0,0	0,0	0,0	-0,6	-0,6
Inbetalning av teckningsoptioner	0,0	0,0	0,9	0,9	0,9
<b>Kassaflöde från finansieringsverksamheten</b>	<b>95,5</b>	<b>-6,9</b>	<b>185,9</b>	<b>-24,2</b>	<b>-33,1</b>
<b>Årets kassaflöde kvarvarande verksamhet</b>	<b>-70,3</b>	<b>-8,5</b>	<b>-24,6</b>	<b>33,8</b>	<b>46,9</b>
<b>Årets kassaflöde</b>	<b>-70,3</b>	<b>-8,5</b>	<b>-24,6</b>	<b>33,8</b>	<b>46,9</b>
Valutakursdifferens i likvida medel	0,4	-0,3	2,3	-1,0	-3,9
Förändring av likvida medel	-69,9	-8,8	-22,3	32,8	43,0
<b>Avstämning av förändring i likvida medel</b>					
Ingående balans likvida medel <i>Not 6</i>	101,3	52,3	53,7	10,7	10,7
Utgående balans likvida medel <i>Not 6</i>	31,4	43,5	31,4	43,5	53,7
<b>Förändring av likvida medel</b>	<b>-69,9</b>	<b>-8,8</b>	<b>-22,3</b>	<b>32,8</b>	<b>43,0</b>

# MODERBOLAGET

RESULTATRÄKNING – MODERBOLAGET, MSEK	JUL-SEP		JAN-SEP		HELÅR
	2021	2020	2021	2020	2020
Nettoomsättning	4,5	3,6	12,8	12,3	16,3
<b>Summa intäkter</b>	<b>4,5</b>	<b>3,6</b>	<b>12,8</b>	<b>12,3</b>	<b>16,3</b>
Rörelsekostnader	-6,6	-5,3	-18,3	-17,7	-24,0
<b>Rörelseresultat före avskrivningar</b>	<b>-2,1</b>	<b>-1,7</b>	<b>-5,5</b>	<b>-5,4</b>	<b>-7,7</b>
Avskrivningar immateriella tillgångar	-0,2	-0,1	-0,5	-0,4	-0,8
<b>Rörelseresultat</b>	<b>-2,3</b>	<b>-1,8</b>	<b>-6,0</b>	<b>-5,8</b>	<b>-8,4</b>
Finansnetto	-1,4	1,1	-2,6	2,0	-0,5
<b>Resultat efter finansiella poster</b>	<b>-3,7</b>	<b>-0,7</b>	<b>-8,6</b>	<b>-3,8</b>	<b>-8,9</b>
Bokslutsdispositioner	0,0	0,0	0,0	0,0	34,7
<b>Resultat före skatt</b>	<b>-3,7</b>	<b>-0,7</b>	<b>-8,6</b>	<b>-3,8</b>	<b>25,8</b>
Skatt på årets resultat	0,0	0,0	0,0	0,0	-3,7
<b>Periodens resultat</b>	<b>-3,7</b>	<b>-0,7</b>	<b>-8,6</b>	<b>-3,8</b>	<b>22,1</b>

BALANSRÄKNING – MODERBOLAGET, MSEK	SEPTEMBER 30		DECEMBER 31
	2021	2020	2020
<b>TILLGÅNGAR</b>			
<b>Anläggningstillgångar</b>			
Övriga immateriella anläggningstillgångar	0,5	1,3	1,1
Andelar i koncernföretag <i>Not 7</i>	550,3	206,1	206,6
Uppskjuten skattefordran	3,8	7,5	3,8
Fordringar hos koncernföretag	110,7	138,7	121,0
<b>Summa anläggningstillgångar</b>	<b>665,3</b>	<b>353,6</b>	<b>332,5</b>
<b>Omsättningstillgångar</b>			
Fordringar hos koncernföretag	308,2	152,6	198,8
Övriga fordringar	10,2	7,8	5,0
Kassa och bank	0,0	0,0	0,0
<b>Summa omsättningstillgångar</b>	<b>318,4</b>	<b>160,4</b>	<b>203,8</b>
<b>SUMMA TILLGÅNGAR</b>	<b>983,7</b>	<b>514,0</b>	<b>536,3</b>
<b>EGET KAPITAL OCH SKULDER</b>			
<b>Eget kapital</b>			
Aktiekapital	27,8	24,6	24,6
Fria reserver	440,7	305,5	305,5
Periodens resultat	-8,6	-3,7	22,1
<b>Summa eget kapital</b>	<b>459,9</b>	<b>326,4</b>	<b>352,2</b>
<b>Långfristiga skulder</b>			
Avsättning <i>Not 7</i>	140,0	0,0	0,0
Obligationslån <i>Not 3</i>	300,0	183,6	165,6
<b>Summa långfristiga skulder</b>	<b>440,0</b>	<b>183,6</b>	<b>165,6</b>
<b>Kortfristiga skulder</b>			
Skulder till kreditinstitut	76,1	0,8	14,6
Leverantörsskulder	2,6	0,2	0,2
Skulder till koncernföretag	0,1	0,0	0,0
Upplupna kostnader och förutbetalda intäkter	4,6	2,8	3,3
Övriga kortfristiga skulder	0,4	0,2	0,4
<b>Summa kortfristiga skulder</b>	<b>83,8</b>	<b>4,0</b>	<b>18,5</b>
<b>SUMMA EGET KAPITAL OCH SKULDER</b>	<b>983,7</b>	<b>514,0</b>	<b>536,3</b>

## FINANSIELL INFORMATION I SAMMANDRAG

	Q3	Q2	Q1	Q4	Q3	Q2	Q1	Q4
RESULTATRÄKNING (MSEK)	2021	2021	2021	2020	2020	2020	2020	2019
Total omsättning	610,5	545,3	549,6	739,8	548,1	505,4	564,9	706,8
<b>Resultat</b>								
Bruttoresultat	125,8	114,5	120,6	174,1	115,9	111,8	117,0	157,4
Rörelseresultat före avskrivningar (EBITDA)	11,8	10,1	18,0	57,6	22,1	18,3	15,9	45,1
Rörelseresultat efter avskrivningar (EBIT)	7,3	5,0	13,4	50,8	15,5	11,7	9,4	38,0
Periodens resultat	0,5	-2,9	11,4	37,0	<b>12,9</b>	3,8	4,3	29,5
<b>Marginal- och avkastningsmått i %</b>								
Bruttomarginal, %	20,6	21,0	21,9	23,5	21,1	22,1	20,7	22,3
EBIT-marginal, %	1,2	0,9	2,4	6,9	2,8	2,3	1,7	5,4
ROCE, % <sup>1</sup>	1,0	0,7	2,0	7,8	2,4	1,8	1,4	5,9
ROE, % <sup>1</sup>	0,1	-0,7	2,6	8,6	<b>3,1</b>	0,9	1,1	7,7
<b>BALANSRÄKNING (MSEK)</b>								
<b>Tillgångar</b>								
Summa anläggningstillgångar	479,3	149,4	153,0	152,1	160,8	166,2	174,8	172,0
Summa omsättningstillgångar <sup>2</sup>	1 140,4	1 017,6	904,5	1 000,6	<b>908,9</b>	799,5	892,9	904,5
<b>Summa tillgångar</b>	<b>1 619,7</b>	<b>1 167,0</b>	<b>1 057,5</b>	<b>1 152,7</b>	<b>1 069,7</b>	<b>965,7</b>	<b>1 067,7</b>	<b>1 076,5</b>
<b>Eget kapital och skulder</b>								
Summa eget kapital	561,4	424,0	453,4	454,8	<b>426,7</b>	413,2	416,7	407,5
Summa långfristiga skulder	466,5	320,2	188,1	189,9	<b>209,8</b>	212,3	216,1	217,7
Summa kortfristiga skulder <sup>2</sup>	591,8	422,8	416,0	508,0	<b>433,2</b>	340,2	434,9	451,3
<b>Summa eget kapital och skulder</b>	<b>1 619,7</b>	<b>1 167,0</b>	<b>1 057,5</b>	<b>1 152,7</b>	<b>1 069,7</b>	<b>965,7</b>	<b>1 067,7</b>	<b>1 076,5</b>
<b>FINANSIELLA MÅTT</b>								
EMV av total omsättning, %	25,2	26,1	26,1	29,9	25,9	26,0	23,8	21,4
Kassaflöde från den löpande verksamheten per aktie, kr	-8,70	-1,34	-0,25	1,95	-0,05	0,85	4,63	-0,93
Resultat per aktie, kr	-0,02	-0,25	0,98	2,99	1,03	0,26	0,29	2,34
Räntebärande nettoskuld, inklusive leasing enligt IFRS 16	-396,2	-226,0	-183,1	-159,5	-177,5	-175,3	-187,3	-234,7
Räntebärande nettoskuld, exklusive leasing enligt IFRS 16	-364,2	-198,7	-152,4	-127,0	-142,1	-137,3	-146,1	-193,0
Skuldsättningsgrad, ggr	0,6	0,5	0,3	0,3	0,4	0,4	0,4	0,6
Soliditet, %	34,7	36,3	42,9	39,5	39,9	42,8	39,0	37,9
Aktiekurs, kr	115,5	96,0	100,0	47,4	42,0	34,6	30,0	41,5
<b>KASSAFLÖDE</b>								
Netto från löpande verksamheten	-111,6	-16,4	-3,1	23,9	<b>-0,6</b>	10,4	56,9	-11,4
Investeringsverksamheten	-54,2	-1,6	-23,6	-1,9	<b>-1,0</b>	1,9	-9,6	3,7
Finansieringsverksamheten	95,5	87,1	3,3	-8,9	<b>-6,9</b>	-16,1	-1,2	6,2
<b>Periodens kassaflöde</b>	<b>-70,3</b>	<b>69,1</b>	<b>-23,4</b>	<b>13,1</b>	<b>-8,5</b>	<b>-3,8</b>	<b>46,1</b>	<b>-1,5</b>

<sup>1</sup> Nyckeltalen baseras från och med 2021 på 12 månaders rullande sysselsatt kapital respektive eget kapital.

<sup>2</sup> Från och med 2019 kvartal fyra har koncernen bytt redovisningsprincip till att koncernens cash pool redovisas netto i sin helhet som likvida medel i moderbolaget. Dotterbolagens andel av cash pool-kontona redovisas som en kortfristig fordran eller skuld gentemot moderbolaget.

## DEFINITIONER

<b>Total omsättning och Omsättning</b>	Nettoomsättning inklusive valutaeffekter och övriga rörelseintäkter
<b>Bruttomarginal</b>	Bruttoresultatet i procent av periodens nettoomsättning
<b>Rörelseresultat före avskrivningar (EBITDA)</b>	Rörelseresultat före avskrivningar och nedskrivningar
<b>Rörelseresultat efter avskrivningar (EBIT)</b>	Rörelseresultat efter avskrivningar
<b>Rörelsemarginal efter avskrivningar (EBIT), %</b>	Rörelseresultat efter avskrivningar i procent av periodens nettoomsättning
<b>Justerat rörelseresultat efter avskrivningar (EBIT)</b>	Rörelseresultat efter avskrivningar (EBIT) exklusive jämförelsestörande poster
<b>Justerad rörelsemarginal efter avskrivningar (EBIT), %</b>	Justerat rörelseresultat efter avskrivningar i procent av periodens nettoomsättning
<b>Jämförelsestörande poster</b>	Kostnader i samband med förvärv och statliga ersättningar för covid-19
<b>Resultat per aktie</b>	Periodens nettoresultat dividerat med genomsnittligt antal aktier under perioden
<b>Övrigt totalresultat</b>	Periodens omräkningsdifferens vid omräkning av utländska dotterbolag
<b>Räntebärande nettoskuld</b>	Skulder till kreditinstitut, obligationslån samt övriga räntebärande skulder, minus kassa och bank
<b>Övriga räntebärande skulder</b>	Lång- och kortfristiga leasingskulder
<b>ROCE</b>	Rörelseresultat efter avskrivningar dividerat med 12 månaders rullande sysselsatt kapital
<b>Sysselsatt kapital</b>	Summa tillgångar minskat med ej räntebärande avsättningar och skulder.
<b>ROE</b>	Periodens resultat efter skatt dividerat med 12 månaders rullande eget kapital
<b>Kassaflöde från den löpande verksamheten per aktie</b>	Kassaflöde från den löpande verksamheten dividerat med genomsnittligt antal aktier under perioden
<b>Soliditet</b>	Eget kapital i procent av balansomslutningen vid periodens slut
<b>Skuldsättningsgrad</b>	Netto räntebärande skulder i relation till eget kapital vid periodens slut
<b>Rörelsekapital i % av 12 månaders rullande omsättning</b>	Summan av lager, kundfordringar och leverantörsskulder i % av 12 månaders rullande omsättning
<b>Totalt rörelsekapital</b>	Summan av lager, kundfordringar och leverantörsskulder samt övriga omsättningstillgångar och övriga kortfristiga skulder

## NOTER

### NOT 1 - REDOVISNINGSPRINCIPER

Koncernredovisningen har upprättats i enlighet med International Financial Reporting Standards (IFRS) och IFRS Interpretations Committee-tolkningar sådana de antagits av EU. Vidare har rekommendation från Rådet för finansiell rapportering, RFR 1 avseende Kompletterande redovisningsregler för koncerner tillämpats. Denna delårsrapport är för koncernen upprättad i överensstämmelse med Årsredovisningslagen (ÅRL) och IAS 34 Delårsrapportering och för moderbolaget i enlighet med Årsredovisningslagen och Rådet för finansiell rapportering rekommendation RFR 2, Redovisning för juridiska personer. De redovisningsprinciper som tillämpats för koncernen och moderbolaget överensstämmer med de redovisningsprinciper som användes vid upprättandet av den senaste årsredovisningen.

Nya eller reviderade IFRS-standarder och tolkningsuttalanden för 2021 har inte haft någon väsentlig effekt på koncernens finansiella ställning, resultat eller upplysningar.

### NOT 2 - STÄLLDA SÄKERHETER FÖR EGNA AVSÄTTNINGAR OCH SKULDER, MSEK

SKULDER TILL KREDITINSTITUT	KONCERNEN		MODERBOLAGET	
	2021-09-30	2020-12-31	2021-09-30	2020-12-31
Företagsinteckningar	77,1	75,6	5,0	5,0
Aktier i dotterbolag	270,0	244,8	174,7	174,7
Pantförskrivna tillgångar	24,5	17,6	0,0	0,0
Övriga garantier	19,5	21,2	0,0	0,0

### NOT 3 - OBLIGATIONSÅN

DistIT AB emitterade den 19 maj 2021 ett nytt fyraårigt seniort, icke-säkerställt obligationslån om 300 MSEK inom en ram om 800 MSEK. Obligationslånet har en rörlig ränta om tre månaders STIBOR plus 450bps. Obligationerna registrerades för handel vid Nasdaq Stockholm den 17 juni 2021. Lånet redovisas netto med 300,0 MSEK i balansräkningen.

I samband med emissionen av de nya obligationerna har DistIT återköpt och cancelleerat sammanlagt totalt 100 MSEK av bolagets befintliga utestående obligationer med slutligt förfall den 14 maj 2022 (ISIN: SE0011166842) samt 66 MSEK av befintliga obligationer som bolaget innehar.

### NOT 4 - SEGMENTSINFORMATION OCH UPPLYSNINGAR OM KATEGORIER AV OMSÄTTNING OCH EBIT, MSEK

OMSÄTTNING PER VARUMÄRKE	JUL-SEP				JAN-SEP				HELÅR	
	2021	%	2020	%	2021	%	2020	%	2020	%
Egna varumärken	153,6	25,2	141,9	25,9	439,3	25,8	408,1	25,2	692,2	26,7
Externa varumärken	455,8	74,7	405,6	74,0	1 263,4	74,1	1 202,2	74,3	1 724,7	73,1
Övriga intäkter	1,1	0,1	0,6	0,1	2,7	0,2	8,1	0,5	4,3	0,2
<b>Summa</b>	<b>610,5</b>		<b>548,1</b>		<b>1 705,4</b>		<b>1 618,4</b>		<b>2 358,2</b>	

OMSÄTTNING PER SEGMENT <sup>5</sup>	JUL-SEP				JAN-SEP				HELÅR	
	2021	%	2020	%	2021	%	2020	%	2020	%
Aurora Deltaco	454,7	74,5	439,6	80,5	1 297,5	76,1	1 279,6	79,1	1 879,8	79,7
Septon	95,4	15,6	62,4	11,6	244,8	14,4	207,7	12,8	296,7	12,6
EFUEL	23,2	3,8	N/A	N/A	23,2	1,4	N/A	N/A	N/A	N/A
Sominis	38,4	6,3	46,2	8,4	142,6	8,4	132,1	8,2	182,5	7,7
Övrigt/elimineringar	-1,2	-0,2	-0,1	-0,5	-2,7	-0,3	-1,0	-0,1	-0,8	0,0
<b>Summa</b>	<b>610,5</b>		<b>548,1</b>		<b>1 705,4</b>		<b>1 618,4</b>		<b>2 358,2</b>	

<sup>5</sup> Under 2019 genomfördes en organisatorisk sammanslagning av bolagen Aurora och Deltaco och en full integration av verksamheterna pågår. Sedan första kvartalet 2021 rapporteras dessa bolag som ett sammanslaget segment. I tredje kvartalet 2021 tillkom ett nytt segment i och med förvärvet av EFUEL.

EBIT PER SEGMENT <sup>6</sup>	JUL-SEP		JAN-SEP		HELÅR
	2021	2020	2021	2020	2020
Aurora Deltaco	14,9	17,0	41,8	41,7	92,7
Septon	5,0	0,7	3,6	6,4	8,5
EFUEL	4,3	N/A	4,3	N/A	N/A
Sominis	0,7	2,3	5,1	6,2	9,3
Övrigt/elimineringar	-17,6	-4,5	-29,1	-17,7	-23,1
<b>Summa</b>	<b>7,3</b>	<b>15,5</b>	<b>25,7</b>	<b>36,6</b>	<b>87,4</b>

OMSÄTTNING PER LAND	JUL-SEP				JAN-SEP				HELÅR	
	2021	%	2020	%	2021	%	2020	%	2020	%
Sverige	308,9	50,6	266,3	48,6	818,4	48,0	777,2	48,0	1 127,5	47,8
Finland	46,4	7,6	50,5	9,2	138,5	8,1	147,8	9,1	207,3	8,8
Danmark	112,1	18,4	99,9	18,2	324,5	19,0	309,5	19,1	479,9	20,4
Norge	61,8	10,1	54,4	9,9	175,9	10,3	173,8	10,7	251,5	10,7
Övriga Europa	81,3	13,3	77,0	14,0	248,1	14,6	210,1	13,0	292,0	12,3
<b>Summa</b>	<b>610,5</b>		<b>548,1</b>		<b>1 705,4</b>		<b>1 618,4</b>		<b>2 358,2</b>	

#### NOT 5 - VALUTAKURSDIFFERENSER

Valutakursdifferenser av rörelsekaraktär redovisas enligt IFRS i rörelseresultatet som övriga rörelseintäkter-/ kostnader. Hit hänförs alla valutadifferenser som uppstår med anledning av åtaganden gentemot kunder och leverantörer. Övriga valutakursdifferenser klassificeras som finansiella vilka består bland annat av valutakursdifferenser på lån och banksaldon i främmande valuta.

Valutajusteringar beroende på omräkning av utländska verksamheter redovisas i "Övrigt totalresultat".

#### NOT 6 - FÖRÄNDRING LÅN

Förändring av lån uppgår 30 september 2021 till 210,2 MSEK (-18,1) och består av lösen gammal obligation -165,6 MSEK köp av ny obligation 300,0 MSEK samt ökade skulder till kreditinstitut om 75,8 MSEK. Motsvarande siffra för 31 december 2020 uppgår till -24,2 MSEK varav -18,0 MSEK är återköp av egen obligation och -6,2 MSEK är lägre skulder till kreditinstitut.

#### NOT 7 – RÖRELSEFÖRVÄRV

Den 18 augusti 2021 ingick DistIT AB (publ) avtal om förvärv av 100 procent av aktierna i Electric Fuel Infrastructure Sweden 2 AB (EFUEL). EFUEL är ett av de största bolagen i Sverige inom elbilsaddning med en marknadsandel om cirka 30 procent av alla levererade laddboxar. Tillträde skedde samma dag, den 18 augusti, och EFUEL konsolideras med DistIT från och med detta datum.

Sedan tre år tillbaka är EFUEL en strategisk och "preferred" partner till Easee, som är en världsledande producent av elbilsaddare. EFUEL förväntas omsätta 120 MSEK under 2021 till en EBIT-marginal om minst 10 procent och är prognostiserat att öka intäkterna med 70-100 procent per år de kommande åren. Marginalen förväntas att gradvis förstärkas av ökande och återkommande tjänsteförsäljning och vidareutveckling av egna varumärken inom tillbehör tillsammans med DistIT-gruppen. Genom förvärvet flyttar DistIT fram sina positioner och såväl koncernens omsättning som resultat per aktie på helårsbasis förväntas öka redan under innevarande räkenskapsår.

Under tredje kvartalet 2021 upprättas en preliminär förvärvsanalys där köpeskillingsallokeringen inte är klar på grund av att analys och informationsinsamling pågår för att identifiera eventuella övriga immateriella tillgångar som ska redovisas separat från goodwill. DistIT förvärvar enligt avtal EFUEL för en köpeskillning om 185,0 MSEK varav 45,0 MSEK i form av likvida medel och 140,0 MSEK genom en riktad nyemission av aktier i DistIT, vilken omfattar 1 626 286 aktier till en emissionskurs motsvarande cirka 86,09

<sup>6</sup> Under 2019 genomfördes en organisatorisk sammanslagning av bolagen Aurora och Deltaco och en full integration av verksamheterna pågår. Sedan första kvartalet 2021 rapporteras dessa bolag som ett sammanslaget segment. I tredje kvartalet 2021 tillkom ett nytt segment i och med förvärvet av EFUEL.

kr per aktie. Emissionskursen baseras på den volymviktade genomsnittskursen för DistIT-aktien under 90 handelsdagar före den 23 juli 2021. Den extra bolagsstämman beslöt vidare om ett nytt teckningsoptionsprogram, riktat till anställda i EFUEL. Därtill tillkommer en reservering för 'sign-on'-bonusar för nyckelpersoner i EFUEL om 10 MSEK i enlighet med transaktionstrukturen. Därutöver tillkommer en villkorad tilläggsköpeskilling om 140,0 MSEK att utbetalas när EFUEL levererar ett bruttoresultat om 70,0 MSEK på rullande 12 månaders basis när helst så sker i framtiden.

Förvärvskostnader om 1,9 MSEK ingår i rörelsekostnaderna under tredje kvartalet 2021.

EFUEL har bidragit med 23,2 MSEK i nettoomsättning, 4,3 MSEK i rörelseresultat (EBIT) under tredje kvartalet. Motsvarande belopp för den aktuella rapportperioden om förvärvstidpunkten varit per början av året är en nettoomsättning om 83,2 MSEK och rörelseresultat om 9,4 MSEK.

PRELIMINÄR FÖRVÄRVSANALYS	REDOVISAT VID FÖRVÄRVSTIDPUNKTEN	ANPASSNING TILL VERKLIGT VÄRDE	VERKLIGT VÄRDE
<b>Verkligt värde av överförd ersättning</b>			
Erlagd köpeskilling, reglerats kontant			45,0
Erlagd köpeskilling, emitterade aktier			140,0
Villkorad köpeskilling avseende årets förvärv			140,0
<b>Summa</b>			<b>325,0</b>
<b>Verkligt värde på förvärvade tillgångar och skulder</b>			
Immateriella tillgångar	1,9	-	1,9
Varulager	11,3	-	11,3
Kortfristiga fordringar	9,8	-	9,8
Likvida medel	6,4	-	6,4
Långfristiga skulder	-4,8	-	-4,8
Kortfristiga skulder	-20,8	-	-20,8
<b>Summa</b>	<b>3,8</b>	-	<b>3,8</b>
<b>Goodwill</b>			<b>321,2</b>
<b>Förändring i koncernens likvida medel vid förvärv</b>			
Erlagd köpeskilling avseende årets förvärv			45,0
Likvida medel i förvärvat dotterbolag			-6,4
<b>Summa</b>			<b>38,6</b>

ANDELAR I KONCERNFÖRETAG	SEPTEMBER 30		DECEMBER 31
	2021	2020	2020
Ingående anskaffningsvärde	429,9	429,4	429,4
Förvärv av dotterbolag	326,7	0,0	0,5
Förvärv av innehav utan bestämmande inflytande	17,0	0,0	0,0
<b>Utgående anskaffningsvärde</b>	<b>773,6</b>	<b>429,4</b>	<b>429,9</b>
Ingående nedskrivningar	-223,3	-223,3	-223,6
<b>Utgående redovisat värde</b>	<b>550,3</b>	<b>206,1</b>	<b>206,6</b>



**DIST IT** 