



Tredje kvartalet 2024

Högre resultat för Serviceaffären och starkt kassaflöde

Tredje kvartalet 2024

- Nettoomsättningen uppgick till 8 984 Mkr (8 708), en ökning med 3 procent.
- Operativt rörelseresultat uppgick till 281 Mkr (335).
- Det lägre operativa rörelseresultatet för kvartalet var hänförligt till försäljning av nya bilar som redovisade ett lägre resultat om 75 Mkr jämfört med föregående år medan Serviceaffären redovisade ett högre resultat om 16 Mkr.
- Rörelseresultatet uppgick till 216 Mkr (288).
- Periodens resultat uppgick till 105 Mkr (169). Resultat per aktie uppgick till 1,15 kronor (1,83).
- Operativt kassaflöde uppgick till 480 Mkr (269).

Nio månader 2024

- Nettoomsättningen uppgick till 28 923 Mkr (28 406), en ökning med 2 procent.
- Operativt rörelseresultat uppgick till 1 024 Mkr (1 209).
- Det lägre operativa rörelseresultatet för de nio första månaderna var hänförligt till försäljning av nya bilar som redovisade ett lägre resultat om 177 Mkr jämfört med föregående år.
- Rörelseresultatet uppgick till 846 Mkr (1 062).
- Periodens resultat uppgick till 467 Mkr (682). Resultat per aktie uppgick till 5,08 kronor (7,41).
- Operativt kassaflöde uppgick till 1 303 Mkr (480).

Mkr	Tredje kvartalet		Nio månader		Okt 23– sept 24	Helåret 2023
	2024	2023	2024	2023		
Nettoomsättning	8 984	8 708	28 923	28 406	39 031	38 514
Operativt rörelseresultat ¹⁾	281	335	1 024	1 209	1 438	1 623
Operativ rörelsemarginal, %	3,1	3,8	3,5	4,3	3,7	4,2
Rörelseresultat	216	288	846	1 062	1 200	1 416
Rörelsemarginal, %	2,4	3,3	2,9	3,7	3,1	3,7
Resultat före skatt	133	216	596	866	889	1 159
Periodens resultat	105	169	467	682	717	931
Resultat per aktie, kronor ²⁾	1,15	1,83	5,08	7,41	7,80	10,12

¹⁾ För avstämning av operativt rörelseresultat mot rörelseresultat se Not 3.

²⁾ Antalet aktier som använts vid beräkningen framgår av Rapport över resultat och övrigt totalresultat för koncernen.

Högre resultat i Serviceaffären och fortsatt fokus på lönsamhet

Tredje kvartalet

Vårt operativa rörelseresultat för kvartalet uppgick till 281 Mkr med en marginal om 3,1 procent. Serviceaffärens resultat var stabilt och uppgick till 221 Mkr vilket var 16 Mkr högre jämfört med föregående år. Bilaffären redovisade ett resultat på 73 Mkr varav begagnade bilar redovisade en vinst på 96 Mkr och nya bilar en förlust om 23 Mkr. Orderingången var på en högre nivå jämfört med föregående år. Det operativa kassaflödet var fortsatt starkt och uppgick till 480 Mkr för kvartalet.

Bilbranschen i ständig förändring

De senaste åren har karaktäriserats av förändring, där digitalisering och elektrifiering varit drivande faktorer för nya affärsmodeller. Vi ser nu att våra generalagenter börjar kombinera klassiska och nya affärsmodeller för att uppfylla kundernas krav på en bekväm och trygg upplevelse vid köp av en ny bil. Oaktat affärsmodell upplever vi att efterfrågan på kvalitativ service och rådgivning är avgörande för att uppnå en god kundnöjdhet.

Elektrifieringen av bilflottan pågår. I Norge var fortsatt andelen registrerade elbilar hög och uppgick för de första nio månaderna till 88 procent. I Sverige minskade däremot andelen registrerade elbilar jämfört med föregående år och var 34 procent. Här har i stället efterfrågan på hybridbilar och fossildrivna bilar ökat. I Västeuropa uppgick andelen elbilar till 26 procent. Vår diversifierade portfölj av bilvarumärken innebär att vi kan erbjuda våra kunder bilar utifrån deras önskemål och behov.

Fokus på lönsamhet

Vårt fokus är att öka lönsamheten i våra befintliga verksamheter. Vårt mål är att kontinuerligt optimera våra

processer och skapa hög kundnöjdhet och ett högre aktieägarevärde. Vårt Business Excellence-team har som uppgift att bistå Bilias Serviceaffär med förbättringsåtgärder för att arbeta effektivare och därigenom höja lönsamheten.

Vi expanderar kontinuerligt vår verksamhet både organiskt och via förvärv. Med fortsatt fokus på våra kunder och deras behov vill vi fortsätta växa vår Serviceaffär. Därför har vi under kvartalet ingått avtal om att förvärva Lunds Bil i Varberg AB, en mindre fullserviceverksamhet för BMW. Vi ser fram emot att vidareutveckla detta företag och stärka vår position i området. Efter kvartalets slut har vi också tillträtt Carlo Schmitz S.à r.l i Luxemburg, även detta en fullserviceverksamhet för BMW. Vi kommer framöver att ha två anläggningar i Luxemburg och ser goda möjligheter att utveckla dessa.

Förbättrade utsikter för våra kunder

Serviceaffärens resultat var stabilt och utgjorde 74 procent av Bilias operativa rörelseresultat i tredje kvartalet. Bokningstiderna i våra serviceverkstäder är på goda nivåer vilket betyder en stabil efterfrågan på våra servicetjänster. Efterfrågan på begagnade bilar var fortsatt på en stabil och god nivå. Orderingången för nya bilar var högre än föregående år. Hos privatpersoner framför allt i Norge ser vi en förbättrad aktivitet. Med fler kampanjer för nya bilar hos våra bilvarumärken och ett lägre ränteläge ser vi fortsatt försiktigt positivt på nybilsförsäljningen under fjärde kvartalet 2024.

Per Avander
VD och koncernchef

”Orderingången var fortsatt på en högre nivå jämfört med föregående år”



Koncernens utveckling

Nettoomsättning och resultat

Tredje kvartalet 2024

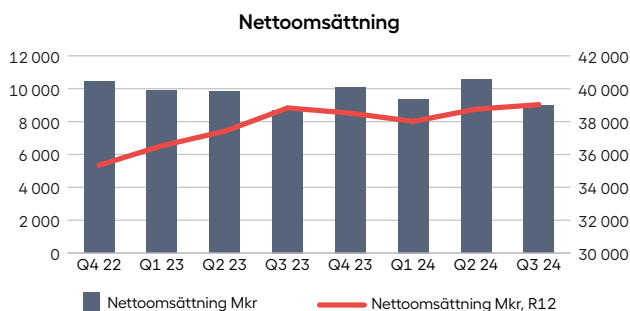
Nettoomsättningen uppgick till 8 984 Mkr (8 708). Justerat för förvärvade och avslutade verksamheter samt valutakursförändringar ökade nettoomsättningen med 1 procent, hänförligt till fler levererade begagnade bilar och en tillväxt i Serviceaffären. Valutakursförändringar hade inte någon väsentlig påverkan på nettoomsättningen jämfört med föregående år.

Det **operativa rörelseresultatet** uppgick till 281 Mkr (335) och den operativa rörelsemarginalen var 3,1 procent (3,8). Norge redovisade ett högre operativt rörelseresultat hänförligt till Bilaffären. Västeuropa och Sverige redovisade lägre resultat hänförliga till Bilaffären.

Serviceaffären redovisade ett högre resultat på 221 Mkr jämfört med 205 Mkr föregående år. **Bilaffären** redovisade ett lägre resultat på 73 Mkr jämfört med 151 Mkr föregående år. **Drivmedelsaffären** redovisade ett resultat om 3 Mkr.

Verksamheten i **Sverige** redovisade ett resultat på 206 Mkr (284). Marginalen uppgick till 3,6 procent (5,0). Verksamheten i **Norge** redovisade ett resultat på 41 Mkr (23). Marginalen uppgick till 1,8 procent (1,1). Verksamheten i **Västeuropa** redovisade ett resultat på 50 Mkr (55). Marginalen uppgick till 5,1 procent (5,2). För Sverige var det lägre resultatet hänförligt till försäljning av nya bilar i Bilaffären. För Norge var det högre resultatet hänförligt till försäljning av begagnade bilar i Bilaffären. För Västeuropa var det något lägre resultatet hänförligt till försäljning av nya bilar i Bilaffären.

Rörelseresultatet uppgick till 216 Mkr (288). I rörelseresultatet ingick resultat från andelar i joint ventures om -16 Mkr vilken för kvartalet inkluderade uppstartskostnader för verksamheten.



Bilias finansiella mål

- Total årlig tillväxt högre än 5 procent under en konjunkturcykel.
- Rörelsemarginal om 5 procent under en konjunkturcykel.
- Nettolåneskuld i relation till EBITDA, exklusive IFRS 16, över tid max 2,0 ggr.
- Utdelningsandel om lägst 50 procent av vinst per aktie.

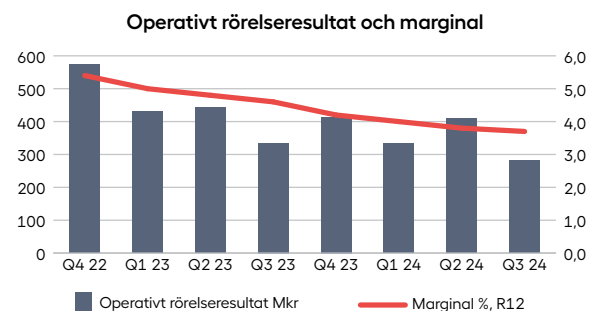
Finansnettot uppgick till -83 Mkr (-71) och förändringen förklarades av högre räntekostnader.

Skatt uppgick till -28 Mkr (-48) och den effektiva skattesatsen var 21 procent (22).

Periodens resultat uppgick till 105 Mkr (169). Resultat per aktie uppgick till 1,15 kronor (1,83). Valutakursförändringar hade inte någon väsentlig påverkan på periodens resultat jämfört med föregående år.

Antalet anställda ökade med 2 personer under kvartalet och uppgick till 5 427 personer.

Moderbolagets rörelseresultat för kvartalet uppgick till -23 Mkr (-39). Resultatet påverkades, jämfört med föregående år positivt med cirka 10 Mkr av omvärdering av kapitalförsäkringar för pensioner.



Nio månader 2024

Nettoomsättningen uppgick till 28 923 Mkr (28 406). Justerat för förvärvade och avslutade verksamheter samt valutakursförändringar minskade nettoomsättningen med 1 procent främst hänförligt till färre levererade nya bilar. Valutakursförändringar hade inte någon väsentlig påverkan på nettoomsättningen jämfört med föregående år.

Det **operativa rörelseresultatet** uppgick till 1 024 Mkr (1 209) och den operativa rörelsemarginalen var 3,5 procent (4,3). Norge och Västeuropa redovisade ett högre operativt rörelseresultat medan Sverige redovisade ett lägre resultat jämfört med föregående år.

Serviceaffären redovisade ett högre resultat jämfört med föregående år, 794 Mkr jämfört med 777 Mkr.

Bilaffären redovisade ett lägre resultat på 304 Mkr jämfört med 508 Mkr föregående år. Det lägre resultatet var framför allt hänförligt till försäljning av nya bilar.

Drivmedelsaffären redovisade ett resultat om 24 Mkr jämfört med 18 Mkr föregående år.

Verksamheten i **Sverige** redovisade ett resultat på 792 Mkr (1 002). Marginalen uppgick till 4,1 procent (5,5). Verksamheten i **Norge** redovisade ett resultat på 160 Mkr (139). Marginalen uppgick till 2,4 procent (1,9). Verksam-

heten i **Västeuropa** redovisade ett resultat på 170 Mkr (162). Marginalen uppgick till 5,4 procent (5,3). För Sverige var det lägre resultatet hänförligt till Bilaffären. För Norge var det högre resultatet hänförligt till försäljning av begagnade bilar i Bilaffären. För Västeuropa var det högre resultatet hänförligt till Serviceaffären.

Rörelseresultatet uppgick till 846 Mkr (1 062). I rörelseresultatet ingick resultat från andelar i joint ventures om -35 Mkr vilken inkluderade uppstartskostnader för verksamheten.

Finansnettot uppgick till -250 Mkr (-197) och förändringen förklarades av högre räntekostnader.

Skatt uppgick till -129 Mkr (-185) och den effektiva skattesatsen var 22 procent (21).

Periodens resultat uppgick till 467 Mkr (682). Resultat per aktie uppgick till 5,08 kronor (7,41). Valutakursförändringar hade inte någon väsentlig påverkan på periodens resultat jämfört med föregående år.

Antalet anställda ökade under året med 242 personer och uppgick till 5 427 personer. Justerat för förvärvade verksamheter ökade antalet anställda med 44 personer.

Moderbolagets rörelseresultat för de första nio månaderna uppgick till -105 Mkr (-110).



Vi erbjuder tjänster för allt som rör bilägandet under hela bilens livscykel, från köp av ny bil till återvinning av delar från en demonterad bil.

- 
Bilköp
 Finansiering, försäkring, Bilakort, serviceabonnemang, däckhotell, lackbehandling samt tillbehör-, däck- och hjulförsäljning.
- 
Butik
 Tillbehör, reservdelar och e-handel.
- 
Tanka Tvätta
 Drivmedel och biltvätt.
- 
Däck
 Däckhotell, hjulskifte, däck- och hjulförsäljning och verkstadstjänster.
- 
Fälglagning
 Fälglagning.
- 
Service
 Originalservice, personlig servicetekniker och reparationer.
- 
Bilglas
 Glasbehandling, glasreparation och vindrutebyten.
- 
Bilvård
 Rekonditionering och AC-rengöring.
- 
Skada
 Vägassistans, plåtverkstad, lackverkstad och buckelborttagning.
- 
Hyrbil
 Uthyrning och Flexlease.
- 
Bildemontering
 Demontering, återvinning och försäljning av begagnade bildelar.

Nettoomsättning per geografisk marknad

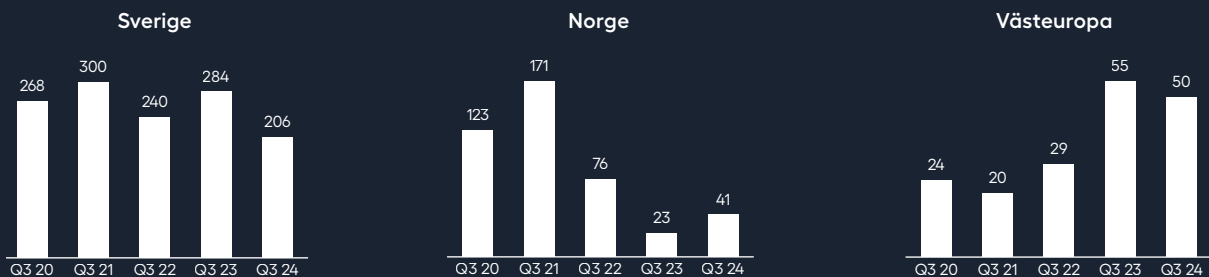
Mkr	Tredje kvartalet		Nio månader		Okt 23– sept 24	Helåret 2023
	2024	2023	2024	2023		
Sverige	5 702	5 649	19 194	18 100	25 747	24 653
Norge	2 263	2 005	6 562	7 224	9 101	9 763
Västeuropa	986	1 047	3 113	3 059	4 123	4 069
Moderbolaget, övrigt	32	7	54	23	60	29
Totalt	8 984	8 708	28 923	28 406	39 031	38 514

Operativt rörelseresultat per geografisk marknad

Mkr	Tredje kvartalet		Nio månader		Okt 23– sept 24	Helåret 2023
	2024	2023	2024	2023		
Sverige	206	284	792	1 002	1 156	1 365
Norge	41	23	160	139	198	177
Västeuropa	50	55	170	162	235	228
Moderbolaget, övrigt	-17	-27	-98	-94	-151	-147
Totalt	281	335	1 024	1 209	1 438	1 623

Operativ rörelsemarginal per geografisk marknad

Procent	Tredje kvartalet		Nio månader		Okt 23– sept 24	Helåret 2023
	2024	2023	2024	2023		
Sverige	3,6	5,0	4,1	5,5	4,5	5,5
Norge	1,8	1,1	2,4	1,9	2,2	1,8
Västeuropa	5,1	5,2	5,4	5,3	5,7	5,6
Totalt	3,1	3,8	3,5	4,3	3,7	4,2

Operativt rörelseresultat tredje kvartalet, Mkr


En bättre upplevelse

På Bilja strävar vi efter ständig utveckling, att bli lite bättre för varje dag, oavsett roll och arbetsuppgifter. Genom att arbeta målmedvetet med stöd i vision, värdegrund och kundlöfte skapas en positiv spiral där vi kan överträffa förväntningar och ge såväl kunder som kollegor en bättre upplevelse.



Operativt kassaflöde

Operativt kassaflöde för tredje kvartalet uppgick till 480 Mkr (269). Efter förvärv av verksamheter samt förändring av finansiella tillgångar uppgick kassaflödet för kvartalet till 447 Mkr (279).

Finansiell ställning

Balansomslutningen ökade med 553 Mkr under året och uppgick till 19 948 Mkr. Ökningen var framför allt hänförlig till nyttjanderättstillgångar enligt IFRS 16 relaterat till förvärvade verksamheter och nya anläggningar.

Eget kapital minskade med 185 Mkr under perioden och uppgick till 4 656 Mkr. Under andra kvartalet beslutades om utdelning till aktieägarna om 607 Mkr varav 304 Mkr har utbetalats under året. Totalt har utbetalning av utdelning gjorts om 506 Mkr under året. Bilia-aktier i eget förvar nyttjades under andra kvartalet för tilldelning av 33 059 aktier till deltagarna i BiliAs Aktiesparprogram från 2021. Innehav av egna aktier per 30 september 2024 uppgick till 4 282 650 aktier.

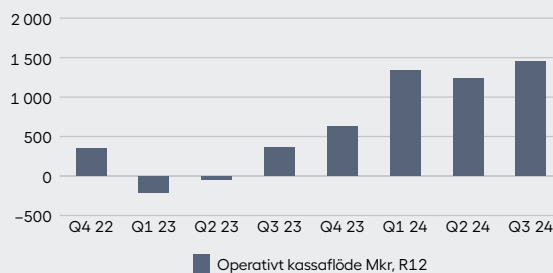
Soliditeten uppgick till 23 procent (24). **Nettolåneskuden** ökade under året med 815 Mkr och uppgick till 7 504 Mkr. Nettolåneskuden exklusive leasingkulder hänförliga till IFRS 16 uppgick till 2 520 Mkr, vilket var en ökning från december 2023 med 77 Mkr. Nettolåneskuden i relation till EBITDA, exklusive IFRS 16, uppgick till 1,5 gånger jämfört med 1,3 gånger vid utgången av 2023.

Vid utgången av kvartalet nyttjades krediter hos bankerna (Nordea och DNB) med 1 289 Mkr. Kreditlimiten hos Nordea och DNB uppgår sammantaget till 2 300 Mkr och refinansierades under första kvartalet 2024 till väsentligen oförändrade villkor. De revolverande lånen har en löptid om 3 år med möjlighet till förlängning med ett år plus ett år efter kreditgivarnas godkännande.

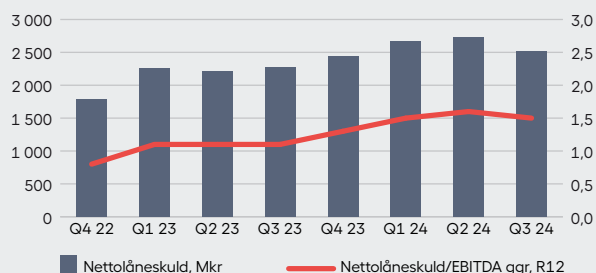
Investeringar exklusive nyttjanderättstillgångar

Förvärv av anläggningstillgångar, exklusive leasingfordon uppgick under kvartalet till 120 Mkr (155) och inklusive leasingfordon till 316 Mkr (434). Per geografisk marknad uppgick investeringarna till 191 Mkr (111) i Sverige, 97 Mkr (273) i Norge, 14 Mkr (6) i Västeuropa samt 15 Mkr (44) för Moderbolaget och övriga centrala verksamheter.

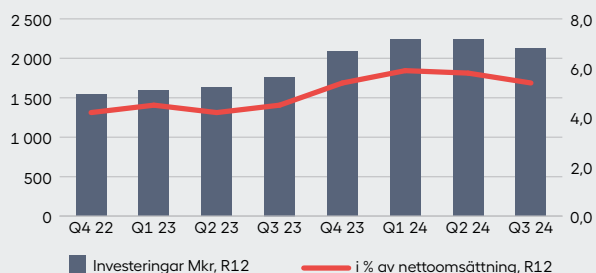
Operativt kassaflöde



Nettolåneskuld och nettolåneskuld/EBITDA, exkl. IFRS 16



Investeringar i anläggningstillgångar, exkl. IFRS 16



Viktiga händelser

Händelser under tredje kvartalet

- Den 27 augusti träffade Bilia avtal om att förvärva Lunds Bil i Varberg AB. Verksamheten består av en fullserviceanläggning med försäljning och service av BMW. Tillträdet förväntas ske under första kvartalet 2025. VD och ägare av verksamheten kommer att arbeta kvar i bolaget. Under verksamhetsåret 2023/24 uppgick Lunds Bil i Varberg AB:s omsättning till cirka 178 Mkr, med en rörelsemarginal om 4,5 procent. Antalet anställda var 16 personer vid utgången av 2023. Köpeskillingen på en skuld och kassafri basis uppgår till cirka 90 Mkr och kommer att bestå av kontanter och 28 000 Bilia-aktier.

Händelser under de första sex månaderna

- Den 23 februari träffade Bilia avtal om att förvärva Bil AB Ove Olofsson samt Olofsson Däckcenter AB i Stockholm som är återförsäljare av Volkswagen, Audi, Skoda, Seat och Cupra personbilar samt Volkswagen transportbilar med tillhörande försäljning av begagnade bilar och serviceverksamhet med tillhörande däckverksamhet. Tillträdet ägde rum den 2 maj 2024. Under verksamhetsåret 2023 uppgick verksamheternas omsättning till cirka 1,3 Mdkr, med en rörelsemarginal om 3,2 procent. Verksamheternas sysselsatta kapital plus avtalade övervärden uppgår till cirka 200 Mkr.
- Den 27 mars refinansierade Bilia sin revolverande lån- och kreditfacilitet på 2,3 Mdkr med ordinarie förfall under första kvartalet 2025. Den nya kreditfaciliteten består till 1,7 Mdkr av revolverande lån och 0,6 Mdkr av checkräkningskredit. De revolverande lånen har en löptid om 3 år med möjlighet till förlängning med ett år plus ett år efter kreditgivarnas godkännande.

- Den 2 april meddelade Bilia att tack vare växande intresse för XPENG öppnas ytterligare anläggningar för att bedriva verksamhet i Sverige och Norge. Expansionen sker i befintliga fastigheter och med befintlig kostnadsstruktur.
- Den 12 juni meddelade Bilia att Bilias styrelse har träffat en överenskommelse med VD och koncernchef Per Avander om förlängning av gällande anställningsavtal med två år vilket innebär att Per kvarstår i sin nuvarande roll till mars 2028.
- Den 13 juni träffade Bilia avtal om att förvärva Carlo Schmitz S.à.r.l i Luxemburg, en återförsäljare av nya BMW bilar med tillhörande försäljning av begagnade bilar och serviceverksamhet. Tillträdet ägde rum den 1 oktober 2024. Verksamheten hade under verksamhetsåret 2022/2023 en omsättning om cirka 80 MEUR, med en rörelsemarginal om 3,0 procent. Verksamheternas sysselsatta kapital plus avtalade övervärden uppgår till cirka 27 MEUR. Cirka 20 procent av köpeskillingen utgjordes av Bilia-aktier.

Händelser efter balansdagen

- Den 1 oktober beslutade styrelsen i Bilia, med stöd av bemyndigandet från årsstämman, att överlåta 508 658 egna aktier i Bilia till RENT CASE (Luxembourg) S.à.r.l till ett pris om 120,72 per aktie. Aktierna överläts som en del av köpeskillingen avseende Bilias förvärv av Carlo Schmitz S.à.r.l.

Ytterligare information om ovanstående händelser samt övrig pressinformation finns på bilias.com.

Tillväxt genom förvärv

Vi har en tydlig förvärvsstrategi med en välplanerad förvärvsprocess. En lyckad förvärvsstrategi innebär att vi så effektivt som möjligt identifierar risker och möjligheter, genomför och integrerar förvärv som skapar hållbart värde för företaget och dess intressenter.

Vi vill växa i Sverige, Norge, Luxemburg och Belgien men kan även vara intresserade av andra länder i Europa. Vi har även som mål att växa Serviceaffären genom förvärv inom nya verksamhetsområden.

2022 ————— 2023 ————— 2024

LBs Lastbilar AB
 Kokstad
 Autosenter AS
 Bil1Din Holding AS
 AS Insignia
 MBilar Group AB
 Helligrens Lastvagns-
 service AB & Skellefteå
 Billackerer AB
 Holmgrens
 Truck-Motor AB
 Söderberg Person-
 bilar i Norrköping AB
 Bilcentergruppen
 Sörmland AB
 B-Motor Group
 Stockholm AB
 Bil AB Ove Olofsson &
 Olofsson Däckcenter AB
 Carlo Schmitz S.à.r.l

Högre resultat och god tillväxt i Serviceaffären

Tredje kvartalet 2024

- Omsättningen uppgick till 2 136 Mkr (1 933), en ökning med 11 procent.
- Operativt rörelseresultat uppgick till 221 Mkr (205).
- Marginalen uppgick till 10,4 procent (10,6).

Nio månader 2024

- Omsättningen uppgick till 6 981 Mkr (6 380), en ökning med 9 procent.
- Operativt rörelseresultat uppgick till 794 Mkr (777).
- Marginalen uppgick till 11,4 procent (12,2).

Omsättning och resultat

Tredje kvartalet 2024

Efterfrågan på våra servicetjänster var fortsatt god då våra kunder tar hand om sin bil även i ekonomiskt tuffa tider.

Under kvartalet ökade **omsättningen** för Serviceaffären organiskt med 6 procent. I Sverige och Väst-europa var den organiska tillväxten under kvartalet 5 respektive 6 procent medan Norges organiska tillväxt var hela 10 procent. Den organiska tillväxten är justerad för förvärvade och avslutade verksamheter, valutakursförändringar samt antalet arbetsdagar jämfört med föregående år.

För kvartalet var det en arbetsdag fler i Sverige, Norge och Luxemburg och två arbetsdagar fler i Belgien.



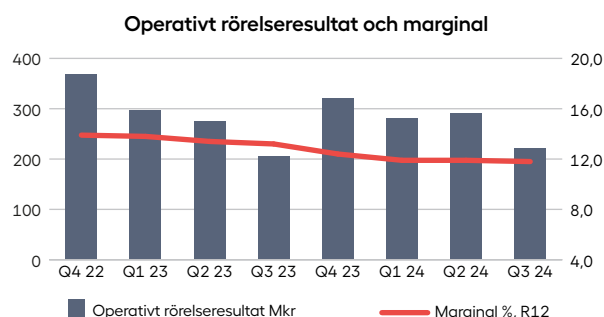
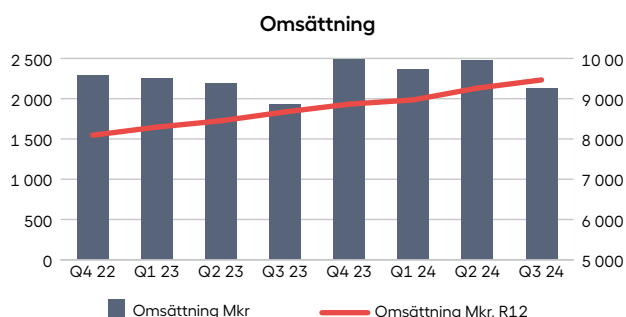
Tillväxt i Serviceaffären

Procent	Tredje kvartalet				Nio månader			
	Sverige	Norge	Väst-europa	Totalt	Sverige	Norge	Väst-europa	Totalt
Rapporterad tillväxt	12,7	6,7	5,2	10,5	10,4	6,9	8,8	9,4
Underliggande tillväxt	6,5	11,4	8,2	7,9	6,8	9,2	9,4	7,6
Kalendereffekt	-1,5	-1,5	-2,4	-1,6	—	—	-0,3	0,0
Organisk tillväxt	5,0	9,9	5,8	6,3	6,8	9,2	9,1	7,5

Operativt rörelseresultat uppgick till 221 Mkr (205). I **Sverige** uppgick det operativa rörelseresultatet till 182 Mkr (170). I **Norge** uppgick det operativa rörelseresultatet till 20 Mkr (23). I **Väst-europa** uppgick det operativa rörelseresultatet till 19 Mkr (12). Marginalen i Sverige belastades fortsatt av uppstarts- och implementeringskostnader

för verkstads-koncept och nya verksamheter. Resultatet i Norge belastades av etablerings- och uppstartskostnader för ett nytt bilvarumärke.

Bokningsläget för våra verkstäder har under kvartalet varit på en god nivå för våra länder.



Omsättning per geografisk marknad

Mkr	Tredje kvartalet		Nio månader		Okt 23– sept 24	Helåret 2023
	2024	2023	2024	2023		
Sverige	1 438	1 276	4 775	4 324	6 496	6 045
Norge	541	507	1 718	1 607	2 293	2 182
Västeuropa	157	150	489	449	677	638
Totalt	2 136	1 933	6 981	6 380	9 466	8 865

Operativt rörelseresultat per geografisk marknad

Mkr	Tredje kvartalet		Nio månader		Okt 23– sept 24	Helåret 2023
	2024	2023	2024	2023		
Sverige	182	170	619	616	880	876
Norge	20	23	109	108	139	138
Västeuropa	19	12	66	53	95	83
Totalt	221	205	794	777	1 115	1 097

Marginal per geografisk marknad

Procent	Tredje kvartalet		Nio månader		Okt 23– sept 24	Helåret 2023
	2024	2023	2024	2023		
Sverige	12,7	13,2	13,0	14,2	13,6	14,5
Norge	3,7	4,6	6,4	6,7	6,1	6,3
Västeuropa	12,1	8,3	13,4	11,8	14,0	13,0
Totalt	10,4	10,6	11,4	12,2	11,8	12,4

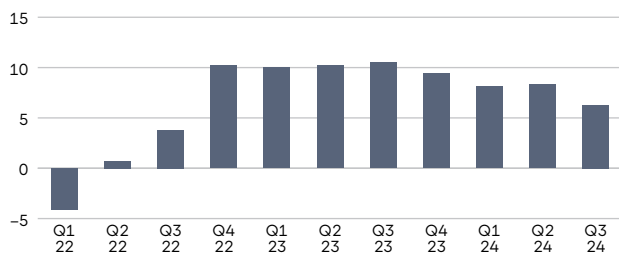
Vi har som mål att ha en tillväxt i omsättning och lönsamhet i vår Serviceaffär. Sedan 2013 har omsättningen för de första nio månaderna mer än fördubblats samtidigt som det operativa rörelseresultatet har nästan fyrdubblats. Marginalen har under samma tidsperiod ökat från 7,3 procent till 11,4 procent. Den lägre marginalen jämfört med tidigare år förklaras framför allt av nya verksamheter vilket inkluderar både förvärvade verksamheter

och nystartade verksamheter. Vi arbetar kontinuerligt för att förbättra lönsamheten i vår Serviceaffär. Vårt Business Excellence-team identifierar tillsammans med vårt team inom Serviceaffären de mest effektiva processerna och implementerar därefter dessa på de anläggningar där det finns förbättringspotential samt på våra nystartade och nyförvärvade verksamheter.

Serviceaffärens utveckling sedan 2013 – Nio månader

	2013	2014	2015	2016	2017	2018	2019	2020	2021	2022	2023	2024
Omsättning, Mkr	2 919	2 858	3 137	3 755	4 303	4 663	5 024	4 976	5 555	5 801	6 380	6 981
Operativt rörelseresultat, Mkr	212	247	309	389	469	515	630	781	902	793	777	794
Operativ rörelsemarginal, %	7,3	8,6	9,8	10,3	10,9	11,0	12,5	15,7	16,2	13,7	12,2	11,4

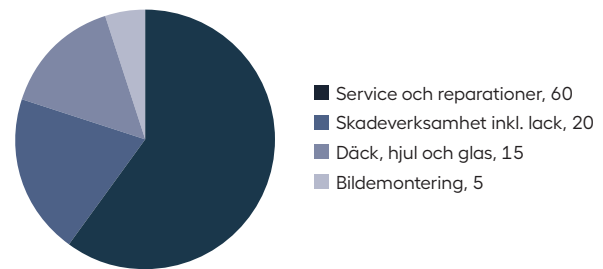
Organisk tillväxt i Serviceaffären sedan 2022 per kvartal, %



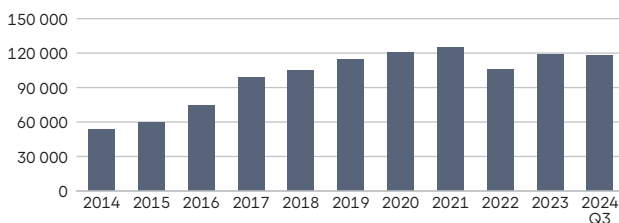
Vid utgången av kvartalet uppgick antalet serviceabonnemang med våra kunder till 118 000 (119 000 vid årsskiftet 2023) jämfört med vårt långsiktiga mål på 130 000. Antalet förvarade hjul för våra kunders räkning uppgick till 374 000 (391 000 vid årsskiftet 2023) jämfört med vårt långsiktiga mål på 1 000 000.

Vår omsättning i Serviceaffären består av olika tjänster som anpassas efter våra kunders behov och förväntningar. Tjänsterna består av serviceverkstäder, skadeverkstäder, hjulförvaring och däckförsäljning, glasbyten och glasreparationer, bildemontering samt försäljning av begagnade reservdelar.

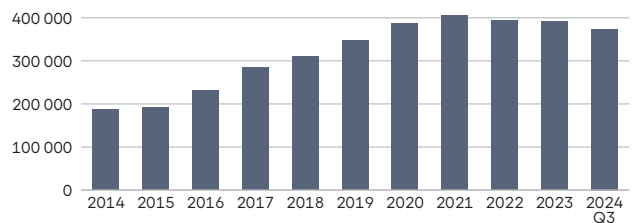
Omsättning Serviceaffären, %



Serviceabonnemang



Förvarade hjul



Stabilt resultat för begagnade bilar i Bilaffären

Tredje kvartalet 2024

- Omsättningen uppgick till 7 067 Mkr (6 920), en ökning med 2 procent.
- Operativt rörelseresultat uppgick till 73 Mkr (151).
- Marginalen uppgick till 1,0 procent (2,2).

Nio månader 2024

- Omsättningen uppgick till 22 799 Mkr (22 665), en ökning med 1 procent.
- Operativt rörelseresultat uppgick till 304 Mkr (508).
- Marginalen uppgick till 1,3 procent (2,2).

Omsättning och resultat

Tredje kvartalet 2024

Bilaffärens **leveranser av nya bilar**, justerat för förvärvade och avslutade verksamheter, var under kvartalet 4 procent lägre jämfört med föregående år. De lägre leveranserna av nya bilar var främst hänförliga till Sverige. Bilaffärens **leveranser av begagnade bilar**, justerat för förvärvade verksamheter, var under kvartalet 15 procent högre jämfört med föregående år. De högre leveranserna av begagnade bilar var hänförliga till Sverige.

Orderingången av nya bilar för koncernen var, justerat för förvärvade och avslutade verksamheter, 11 procent högre jämfört med föregående år hänförligt till Norge och Västeuropa medan Sveriges orderingång var något lägre jämfört med föregående år.

Orderstocken uppgick till 12 444 bilar, vilket var en lägre nivå jämfört med föregående år och vid årsskiftet men historisk sett en normaliserad nivå för Norge och Västeuropa men en något låg nivå för Sverige.



Nya bilar per geografisk marknad

Antal	Leveranser				Orderstock			
	Tredje kvartalet		Nio månader		Okt 23–sept 24	Helåret 2023	30 sept 2024	30 sept 2023
Sverige ¹⁾	5 981	6 608	20 226	22 164	28 321	30 259	7 445	12 201
Norge ²⁾	2 051	1 571	5 472	6 235	7 376	8 139	2 607	2 409
Västeuropa	1 273	1 368	4 070	4 474	5 432	5 836	2 392	3 248
Totalt	9 305	9 547	29 768	32 873	41 129	44 234	12 444	17 858

¹⁾ Förvärvade och nya verksamheter ingick i leveranser under kvartalet med 490, under de första nio månaderna med 1 098 och med 585 i orderstock. Avslutade verksamheter ingick i leveranser föregående år i kvartalet med 674, under de första nio månaderna med 2 312 och med 126 i orderstock.

²⁾ Förvärvade och nya verksamheter ingick i leveranser under kvartalet med 267, under de första nio månaderna med 592 och med 347 i orderstock.

Omsättningen under kvartalet var, justerad för förvärvade och avslutade verksamheter samt valutakursförändringar, 1 procent lägre jämfört med föregående år hänförligt till försäljning av nya bilar.

Operativt rörelseresultat vid försäljning av **begagnade** bilar var på en fortsatt stabil och god nivå och uppgick till 96 Mkr (99). Det operativa rörelseresultatet vid försäljning av **nya** bilar uppgick till -23 Mkr (52). Det lägre resultatet vid försäljning av nya bilar var hänförligt till alla länder och förklaras av lägre omsättning och högre relativa kostnader jämfört med föregående år.

Bilaffären i **Sverige** redovisade ett operativt rörelseresultat som uppgick till 21 Mkr (109). Resultatet vid försäljning av begagnade bilar var fortsatt på en god nivå och uppgick till 54 Mkr (90). Det lägre resultatet var främst hänförligt till lägre bruttovinstmarginal. Resultatet vid försäljning av nya bilar uppgick till -33 Mkr (19). Det lägre resultatet var främst hänförligt till lägre omsättning

och högre relativa kostnader. Varulager av begagnade bilar bedöms vara på en god nivå vid kvartalets utgång.

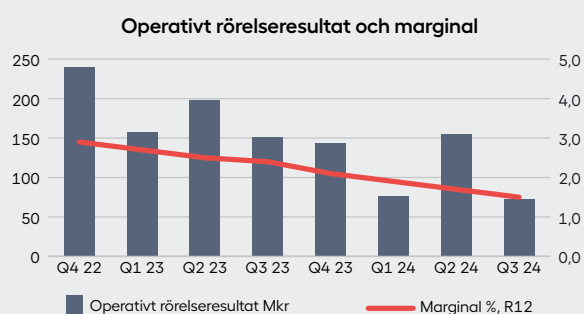
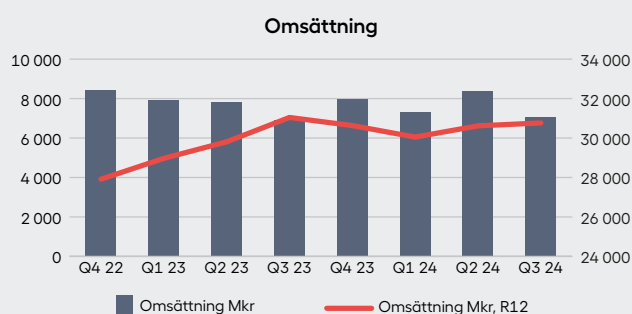
Bilaffären i **Norge** redovisade ett operativt rörelseresultat som uppgick till 21 Mkr (0). Resultatet vid försäljning av begagnade bilar uppgick till 40 Mkr (6). Det högre resultatet var hänförligt till högre omsättning och högre bruttovinstmarginal. Resultatet vid försäljning av nya bilar uppgick till -19 Mkr (-7). Det lägre resultatet var hänförligt till lägre bruttovinstmarginal och högre relativa kostnader. Varulager av begagnade bilar bedöms vara på en god nivå vid kvartalets utgång.

Bilaffären i **Västeuropa** redovisade ett operativt rörelseresultat som uppgick till 31 Mkr (42). Resultatet vid försäljning av begagnade bilar uppgick till 2 Mkr (3). Resultatet vid försäljning av nya bilar uppgick till 29 Mkr (39). Det lägre resultatet var hänförligt till lägre omsättning och bruttovinstmarginal.

Leveranser av begagnade bilar per geografisk marknad

Antal	Tredje kvartalet		Nio månader		Okt 23– sept 24	Helåret 2023
	2024	2023	2024	2023		
Sverige ¹⁾	9 116	7 144	27 611	22 946	34 904	30 239
Norge	3 209	3 103	9 478	9 745	12 486	12 753
Västeuropa	671	679	1 906	2 264	2 456	2 814
Totalt	12 996	10 926	38 995	34 955	49 846	45 806

¹⁾ Förvärvade verksamheter ingick i leveranser under kvartalet med 98 och under de första nio månaderna med 355.



Omsättning per geografisk marknad

Mkr	Tredje kvartalet		Nio månader		Okt 23– sept 24	Helåret 2023
	2024	2023	2024	2023		
Sverige	4 341	4 381	14 826	13 920	19 845	18 941
Norge	1 872	1 624	5 289	6 077	7 387	8 175
Västeuropa	853	915	2 683	2 668	3 531	3 516
Totalt	7 067	6 920	22 799	22 665	30 764	30 632

Operativt rörelseresultat per geografisk marknad

Mkr	Tredje kvartalet		Nio månader		Okt 23– sept 24	Helåret 2023
	2024	2023	2024	2023		
Sverige	21	109	150	368	250	468
Norge	21	0	50	31	59	39
Västeuropa	31	42	104	109	140	145
Totalt	73	151	304	508	449	652

Marginal per geografisk marknad

Procent	Tredje kvartalet		Nio månader		Okt 23– sept 24	Helåret 2023
	2024	2023	2024	2023		
Sverige	0,5	2,5	1,0	2,6	1,3	2,5
Norge	1,1	0,0	1,0	0,5	0,8	0,5
Västeuropa	3,7	4,6	3,9	4,1	4,0	4,1
Totalt	1,0	2,2	1,3	2,2	1,5	2,1



Lägre drivmedelspriser minskar omsättningen

Tredje kvartalet 2024

- Omsättningen uppgick till 220 Mkr (288), en minskning med 24 procent.
- Operativt rörelseresultat uppgick till 3 Mkr (6).
- Marginalen uppgick till 1,5 procent (2,2).

Nio månader 2024

- Omsättningen uppgick till 687 Mkr (852), en minskning med 19 procent.
- Operativt rörelseresultat uppgick till 24 Mkr (18).
- Marginalen uppgick till 3,4 procent (2,2).

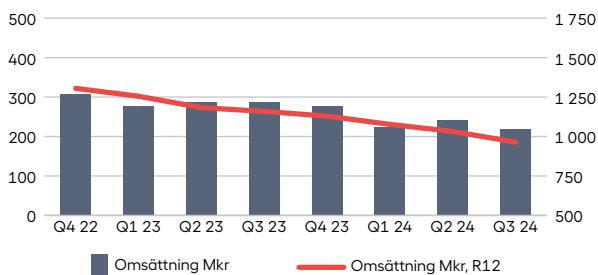
Omsättning och resultat

Tredje kvartalet 2024

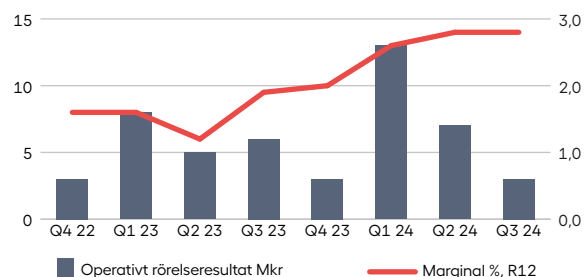
Drivmedelsaffären omfattar drivmedelsstationer samt tvättanläggningar och är koncentrerad till Sverige. Resultatet för kvartalet uppgick till 3 Mkr (6).



Omsättning



Operativt rörelseresultat och marginal



Drivmedelsaffären

	Tredje kvartalet		Nio månader		Okt 23– sept 24	Helåret 2023
	2024	2023	2024	2023		
Omsättning, Mkr	220	288	687	852	964	1 129
Operativt rörelseresultat, Mkr	3	6	24	18	26	21
Marginal, procent	1,5	2,2	3,4	2,2	2,7	1,9

Hållbarhet

Fordons- och transportbranschen står inför stora utmaningar. Det handlar om omställning till fordon som går på hållbara drivmedel, men också om att ta ett större helhetsansvar längs hela värdekedjan och hitta sätt att minska användningen av resurser. Dessa utmaningar regleras av internationella målsättningar och lagstiftningar men kommer även som krav och förväntningar från samarbetspartners och kunder. Vi har alla ett ansvar. Vid försäljning av nya bilar stödjer Bilias företag och privatpersoner i omställningen till bilar med lägre koldioxidutsläpp, samtidigt som våra verkstäder och demonteringar bidrar till en mer cirkulär ekonomi via reparationer och återanvändning.

Hållbarhet hos Bilias

Vi arbetar med att i allt större utsträckning integrera hållbarhetsfrågorna i vår verksamhet. Vår affärsidé är att genom omtänksamhet och stolthet skapa en hållbar affär genom att erbjuda attraktiva och innovativa helhetslösningar för den mobila människan. Vi gör detta både för att ge mervärde till våra kunder och för att vi ser hållbarhet som en viktig del av vår affär. Vår affärsidé låter oss växa samt bidra till de stora samhällsförändringar som sker i världen.

Vår cirkulära affärsmodell

Bilia är en helhetsleverantör under bilens hela livscykel. Vi har fokus på att utveckla nya tjänster inom återanvändning och renovering av reservdelar. Som ett led i den strategin har vi förvärvat bildemonteringsföretag och fälgreparationsföretag. Utöver demontering och återbruk av reservdelar återvinns också begagnade delar.

Aktiviteter under kvartalet relaterat till Bilias hållbarhetsmål

Hållbarhetsmålen ligger till grund för specifika förbättringsaktiviteter i årets handlingsplan. Exempel på aktiviteter under kvartalet var:

- Hållbar tillväxt – arbete med utformande av den framtida Hållbarhetsrapporten avseende CSRDs krav på rapportering.
- Cirkulär ekonomi – framtagande av information avseende nyttjande av begagnade reservdelar i våra skadeverkstäder.
- Omtänksamhet om människor – genomfört utbildningar avseende elsäkerhet vid hantering av elbilar samt utvärderat ett nytt system för rapportering av olyckor, incidenter och tillbud i den svenska verksamheten.
- Omtänksamhet om miljön – implementering av aktiviteter i verksamheten avseende minskad miljöpåverkan av vår egen verksamhet.

Hållbar tillväxt

- Kundnöjdhet som är 3 procentenheter högre än branschgenomsnittet för respektive märke och land.
- Andelen kvinnor i försäljningsverksamheten skall överstiga 30 procent.

Cirkulär ekonomi

- Andel om 12 procent begagnade reservdelar för skadeärenden i Sverige år 2028.

Omtänksamhet om människor

- Andelen engagerade medarbetare över benchmark.

Omtänksamhet om miljön

- Bidra till en lägre klimatpåverkan hos våra kunder via våra produkter och servicetjänster.
- Minskade miljöpåverkan orsakad av vår egen verksamhet.

Nio utvalda mål att jobba mot i Agenda 2030

Bilias fokusområden för hållbarhetsarbetet är Omtänksamhet om människor, Omtänksamhet om miljön, Hållbar tillväxt och Cirkulär ekonomi. Fokusområdena är kopplade mot följande av FN:s globala mål i Agenda 2030.

Globala målen	Bilias fokusområden	Globala målen	Bilias fokusområden
	Omtänksamhet om människor		Omtänksamhet om miljön
	Omtänksamhet om människor		Cirkulär ekonomi
	Omtänksamhet om miljön		Hållbar tillväxt
	Hållbar tillväxt		Alla fyra områden
	Omtänksamhet om miljön		

Övrig information

Risker och möjligheter

Risker och risktagande är en naturlig del av Bilias verksamhet. En god förståelse för riskerna tillsammans med ett effektivt sätt att identifiera, bedöma och hantera risker är viktigt för Bilias kortsiktiga och långsiktiga framgång. Bilia har en formell årlig process på koncernnivå för att identifiera, planera och minska identifierade risker i verksamheten. För en beskrivning av risker och hur Bilia hanterar dessa hänvisas till årsredovisningen.

Händelser som skett i omvärlden sedan årsredovisningen offentliggjordes bedöms inte medföra några nya väsentliga risker eller förändring i arbetsmetoder jämfört med beskrivningen i årsredovisningen för 2023.

Säsongsvariationer och antal arbetsdagar

Bilias verksamhet och rörelseresultat påverkas i begränsad omfattning av säsongsvariationer. Antalet arbetsdagar för rapportperioderna påverkas av hur helgdagar i länderna infaller under olika år. Verksamheten och rörelseresultatet i framför allt Serviceaffären men även i Bilaffären påverkas av antalet arbetsdagar.

Transaktioner med närstående

För beskrivning av transaktioner med närstående hänvisas till årsredovisningen för 2023 sid 101 not 30.

Moderbolaget

Bilia AB svarar för koncernens ledning, strategiska planering, inköp, information, affärsutveckling, juridik, marknadsföring, HR, fastighetsverksamhet, redovisning och finansiering.

Årsstämman 2024

Årsstämman hölls den 24 april 2024. Årsstämman beslutade om en utdelning om 6,60 kronor (8,80) per aktie att utbetalas vid fyra tillfällen om 1,65 kronor per aktie. Utdelningen är i linje med den historiska utdelningsandelen av vinst per aktie och i enlighet med Bilias utdelningspolicy.

► VISION OCH AFFÄRSIDÉ

Branschens bästa servicebolag – genom omtänksamhet om kunder, kollegor och världen vi lever i.

Bilia ska med omtänksamhet och stolthet skapa en hållbar affär genom att erbjuda attraktiva och innovativa helhetslösningar för den mobila människan.

► KULTUR OCH VÄRDEGRUND

Engagemang, Kompetens, Äkta, Respekt.

På Bilia är vi engagerade i mötet med kunder, med varandra och med leverantörer. Kompetens ger lösningar och förslag för kundens bästa. Att vara äkta och visa respekt skapar förtroende för Bilia och våra medarbetare.

► KUNDLÖFTE

En bättre upplevelse.

Målbilden är att skapa en upplevelse som överträffar kundens förväntningar och ger ett mervärde som särskiljer Bilia från konkurrenterna.

► VÅRA BILVARUMÄRKEN

VOLVO



PORSCHE



SKODA



Rapport över resultat och övrigt totalresultat för koncernen

Mkr	Tredje kvartalet		Nio månader		Okt 23– sept 24	Helåret 2023
	2024	2023	2024	2023		
Nettoomsättning	8 984	8 708	28 923	28 406	39 031	38 514
Kostnad för sålda varor	-7 555	-7 342	-24 287	-23 914	-32 748	-32 374
Bruttoresultat	1 429	1 366	4 635	4 492	6 283	6 140
Övriga rörelseintäkter	8	3	23	35	34	46
Försäljnings- och administrationskostnader	-1 200	-1 080	-3 765	-3 452	-5 037	-4 724
Övriga rörelsekostnader	-4	-1	-13	-13	-46	-45
Resultat från andelar i joint ventures	-16	—	-35	—	-35	—
Rörelseresultat¹⁾	216	288	846	1 062	1 200	1 416
Finansiella intäkter	4	10	10	13	13	15
Finansiella kostnader	-110	-103	-321	-272	-410	-360
Resultat från andelar i intresseföretag	23	22	61	62	86	88
Resultat före skatt	133	216	596	866	889	1 159
Skatt	-28	-48	-129	-185	-172	-228
Periodens resultat	105	169	467	682	717	931
Övrigt totalresultat						
<i>Poster som kan omföras till periodens resultat</i>						
Omräkningsdifferenser hänförliga till utlandsverksamheter	-52	-6	-20	-24	-89	-93
Förändring verkligt värde kassaflödessakringar, netto efter skatt	-3	-18	-11	-58	2	-45
Andel övrigt totalresultat för joint ventures	0	—	0	—	0	—
Övrigt totalresultat efter skatt	-54	-24	-31	-82	-87	-138
Periodens totalresultat	51	145	437	600	630	793
Periodens resultat hänförligt till:						
– moderbolagets aktieägare	105	169	468	682	718	931
– innehav utan bestämmande inflytande	0	0	-1	0	-1	0
Periodens totalresultat hänförligt till:						
– moderbolagets aktieägare	51	145	437	600	630	793
– innehav utan bestämmande inflytande	0	0	-1	0	-1	0
Resultat per aktie före utspädning, kr	1,15	1,83	5,08	7,41	7,80	10,12
Resultat per aktie efter utspädning, kr	1,14	1,83	5,07	7,40	7,78	10,10
Genomsnittligt antal aktier, 000-tal	92 017	91 984	92 004	91 984	91 999	91 984
Genomsnittligt antal aktier efter utspädning, 000-tal	92 401	92 260	92 290	92 176	92 273	92 188
¹⁾ Avskrivningar enligt plan per tillgångsslag:						
– Immateriella rättigheter	-54	-53	-161	-156	-213	-209
– Byggnader och mark	-25	-26	-71	-67	-88	-84
– Inventarier, verktyg och installationer	-40	-29	-119	-104	-160	-145
– Leasingfordon	-81	-81	-298	-294	-384	-380
– Nyttjanderättstillgångar	-163	-149	-465	-444	-606	-585
Summa	-363	-337	-1 114	-1 066	-1 453	-1 404

Rapport över finansiell ställning för koncernen i sammandrag

Mkr	30 september 2024	31 december 2023	30 september 2023
Tillgångar			
Anläggningstillgångar			
Immateriella anläggningstillgångar			
Immateriella rättigheter	910	972	1 017
Goodwill	1 521	1 496	1 519
	2 431	2 468	2 536
Materiella anläggningstillgångar			
Leasingfordon	2 309	2 515	2 536
Nyttjanderättstillgångar	4 696	3 960	4 018
Övriga materiella anläggningstillgångar	2 136	1 968	1 868
	9 141	8 443	8 422
Finansiella tillgångar			
Uppskjutna skattefordringar	766	726	706
	38	150	178
Summa anläggningstillgångar	12 376	11 788	11 842
Omsättningstillgångar			
Varulager	4 582	4 789	4 968
Övriga fordringar	2 362	2 554	2 236
Likvida medel	629	264	333
Summa omsättningstillgångar	7 573	7 607	7 537
SUMMA TILLGÅNGAR	19 948	19 395	19 380
Eget kapital och skulder			
Eget kapital	4 656	4 841	4 650
Långfristiga skulder			
Obligationslån	1 296	1 295	1 294
Räntebärande skulder	1 378	24	37
Leasingskuld	4 440	3 791	3 681
Övriga skulder och avsättningar	1 249	1 360	1 730
Uppskjutna skatteskulder	537	670	669
	8 900	7 139	7 411
Kortfristiga skulder			
Obligationslån	—	—	32
Räntebärande skulder	963	1 762	1 652
Leasingskuld	909	818	809
Övriga skulder och avsättningar	4 520	4 835	4 826
	6 392	7 415	7 319
SUMMA SKULDER OCH EGET KAPITAL	19 948	19 395	19 380

Rapport över förändringar i koncernens eget kapital i sammandrag

Mkr	Nio månader 2024	Helåret 2023	Nio månader 2023
Vid periodens början	4 841	4 887	4 887
Beslutad utdelning	-607	-809	-809
Incitamentsprogram	3	2	3
Omvärdering köp-/säljoption	-18	-32	-31
Periodens totalresultat	437	793	600
Eget kapital vid periodens utgång	4 656	4 841	4 650
Eget kapital hänförligt till:			
– moderbolagets aktieägare	4 656	4 841	4 650
– innehav utan bestämmande inflytande	0	0	0

Rapport över kassaflöden för koncernen

Mkr	Tredje kvartalet		Nio månader		Okt 23– sept 24	Helåret 2023
	2024	2023	2024	2023		
Den löpande verksamheten						
Resultat före skatt	133	216	596	866	889	1 159
Av- och nedskrivningar	366	337	1 120	1 066	1 461	1 407
Övriga ej kassapåverkande poster	-23	-35	-88	-147	-120	-179
Betald skatt	-75	-68	-250	-364	-267	-380
Förändring av varulager	17	33	386	142	518	274
Förändring av rörelsefordringar	21	153	347	467	49	169
Förändring av rörelseskulder	26	-64	-437	-873	-423	-859
Kassaflöde från den löpande verksamheten	465	573	1 673	1 157	2 107	1 591
Investeringsverksamheten						
Förvärv av anläggningstillgångar	-120	-155	-343	-320	-543	-520
Avyttring av anläggningstillgångar	0	16	8	41	9	41
Förvärv av leasingfordon	-196	-279	-933	-920	-1 582	-1 569
Avyttring av leasingfordon	331	114	898	522	1 460	1 084
Operativt kassaflöde	480	269	1 303	480	1 450	627
Investering i finansiella tillgångar	-33	—	-78	-2	-78	-2
Avyttring av finansiella tillgångar	—	9	1	15	9	23
Förvärv av verksamheter	0	1	-396	-7	-418	-29
Kassaflöde från investeringsverksamheten	-17	-293	-844	-672	-1 144	-972
Finansieringsverksamheten						
Upptagna lån	1	16	1	840	2	840
Amortering av lån	0	-4	0	-779	-64	-842
Amortering av leasingkulld	-168	-134	-522	-442	-618	-538
Nettoförändring av korta kreditfaciliteter	95	45	547	356	713	521
Utbetald utdelning till bolagets aktieägare	-152	-202	-506	-589	-709	-791
Kassaflöde från finansieringsverksamheten	-223	-280	-480	-614	-676	-810
Förändring av likvida medel, exklusive omräkningsdifferenser						
Kursdifferens i likvida medel	15	-4	15	5	9	-1
Förändring av likvida medel	240	-4	364	-123	296	-192
Likvida medel vid periodens början	389	337	264	456	333	456
Likvida medel vid periodens slut	629	333	629	333	629	264

Not 1 Redovisningsprinciper

Denna delårsrapport har upprättats i enlighet med International Financial Reporting Standards (IFRS), IAS 34 samt tillämpliga bestämmelser i Årsredovisningslagen. Delårsrapporten för moderbolaget har upprättats i enlighet med Årsredovisningslagen och RFR2. För koncernen och moderbolaget har samma redovisningsprinciper och beräkningsgrunder tillämpats som i den senaste årsredovisningen med tillägg för redovisningen av andelar i joint ventures. Joint ventures avser företag i vilka Bilias äger mer än 50 procent av de röstberättigade aktierna

men inte har bestämmande inflytande. Innehav i joint ventures redovisas enligt kapitalandelsmetoden.

Nya eller ändrade IFRS standarder med framtida användning förväntas inte ha någon väsentlig effekt på koncernens finansiella rapporter.

Upplysningar enligt IAS 34 punkt 16 A framkommer förutom i de finansiella rapporterna och dess tillhörande noter även i övriga delar av denna delårsrapport.

Siffror i delårsrapporten avrundas varför det kan förekomma att noter och tabeller inte summerar.

Not 2 Finansiella instrument

Värderingsprinciper och klassificeringar av Bilias finansiella instrument såsom de beskrivs i årsredovisning för 2023 har tillämpats konsekvent under rapportperioden.

För att säkra kostnader för el har Bilias valt att genom elderivat jämföra ut prisvariationer som förekommer på elmarknaden. Bilias säkrar successivt upp till fem år och bygger upp volymen elkontrakt till respektive leveranstidpunkt. Säkringarna uppfyller kraven för effektivitet vilket innebär att värdeförändringar redovisas i övrigt totalresultat. Terminskontrakten som används för säkring av kontrakterade inköp av el är klassificerade som kassaflödessäkringar och uppgick till en skuld om 9 Mkr.

Bilias finansiella instrument i form av valutaderivat värderas till verkligt värde över resultaträkningen och

värderas enligt värderingsnivå 2. Värdet av valutaderivat var inte väsentligt och utgjorde inte en betydande post i rapport över finansiell ställning för koncernen. Värdering av valutaderivat till verkligt värde har resulterat i en intäkt om 2 Mkr som motsvarades av en kostnad vid omvärdering av tillgångar i utländsk valuta. Effekten på koncernens resultat var därmed 0 Mkr.

Bilias finansiella instrument värderade till verkligt värde över eget kapital utgörs av sälj-/köpoptioner utställda i samband med förvärv och värderas till verkligt värde utifrån framtida lösenpris enligt värderingsnivå 3. Optionen redovisas som avsättningar i rapport över finansiell ställning och uppgick till 56 Mkr.

Not 3 Avstämning operativt rörelseresultat mot rörelseresultat

Mkr	Tredje kvartalet		Nio månader		Okt 23– sept 24	Helåret 2023
	2024	2023	2024	2023		
Operativt rörelseresultat	281	335	1 024	1 209	1 438	1 623
– Strukturkostnader, m m	0	—	0	–7	–15	–21
– Förvävsrelaterade utgifter och värdejusteringar	0	—	0	—	1	—
– Avskrivningar på övervärden	–48	–47	–143	–140	–189	–186
– Resultat från andelar i joint ventures	–16	—	–35	—	–35	—
Rörelseresultat	216	288	846	1 062	1 200	1 416

Not 4 Koncernens rörelsesegment

Segmentsavstämningar avser till övervägande del eliminering av intern försäljning från Serviceaffären till Bilaffären men inkluderar även centrala funktioner såsom inköp, information, affärsutveckling, juridik, marknadsföring, HR, fastighet, redovisning och finansiering.

Tredje kvartalet 2024

Mkr	Service	Bil	Drivmedel	Summa	Segments- avstämningar	Koncernen
Extern försäljning	1 665	7 067	220	8 952	32	8 984
Intern försäljning	471	—	—	471	-471	—
Avskrivningar	-153	-192	-1	-347	-16	-363
Operativt rörelseresultat	221	73	3	298	-17	281
Strukturkostnader, m m	—	0	—	0	—	0
Förvävsrelaterade utgifter och värdejusteringar	0	0	—	0	—	0
Avskrivningar på övervärden	-25	-23	—	-48	—	-48
Resultat från andelar i joint ventures	—	—	—	—	-16	-16
Koncernens rörelseresultat						216

Mkr	Service			Bil		
	Sverige	Norge	Västeuropa	Sverige	Norge	Västeuropa
Extern försäljning	1 141	391	133	4 341	1 872	853
Intern försäljning	297	150	24	—	—	—
Avskrivningar	-104	-37	-13	-140	-42	-11
Operativt rörelseresultat	182	20	19	21	21	31
Strukturkostnader, m m	—	—	—	0	—	—
Förvävsrelaterade utgifter och värdejusteringar	0	—	0	0	—	0
Avskrivningar på övervärden	-13	-5	-7	-13	-5	-6

Tredje kvartalet 2023

Mkr	Service	Bil	Drivmedel	Summa	Segments- avstämningar	Koncernen
Extern försäljning	1 493	6 920	288	8 701	7	8 708
Intern försäljning	440	—	—	440	-440	—
Avskrivningar	-134	-185	-1	-320	-17	-337
Operativt rörelseresultat	205	151	6	362	-27	335
Strukturkostnader, m m	—	—	—	—	—	—
Förvävsrelaterade utgifter och värdejusteringar	—	—	—	—	—	—
Avskrivningar på övervärden	-25	-22	—	-47	—	-47
Resultat från andelar i joint ventures	—	—	—	—	—	—
Koncernens rörelseresultat						288

Mkr	Service			Bil		
	Sverige	Norge	Västeuropa	Sverige	Norge	Västeuropa
Extern försäljning	981	381	131	4 381	1 624	915
Intern försäljning	295	126	19	—	—	—
Avskrivningar	-90	-31	-13	-133	-41	-11
Operativt rörelseresultat	170	23	12	109	0	42
Strukturkostnader, m m	—	—	—	—	—	—
Förvävsrelaterade utgifter och värdejusteringar	—	—	—	—	—	—
Avskrivningar på övervärden	-13	-5	-7	-11	-5	-6

Nio månader 2024

Mkr				Summa	Segments- avstämningar	Koncernen
	Service	Bil	Drivmedel			
Extern försäljning	5 383	22 799	687	28 869	54	28 923
Intern försäljning	1 598	—	—	1 598	-1 598	—
Avskrivningar	-443	-620	-3	-1 067	-47	-1 114
Operativt rörelseresultat	794	304	24	1 122	-98	1 024
Strukturkostnader, m m	0	0	—	0	—	0
Förvävsrelaterade utgifter och värdejusteringar	0	0	—	0	—	0
Avskrivningar på övervärden	-73	-70	—	-143	—	-143
Resultat från andelar i joint ventures	—	—	—	—	-35	-35
Koncernens rörelseresultat						846

Mkr	Service			Bil		
	Sverige	Norge	Västeuropa	Sverige	Norge	Västeuropa
Nettoomsättning	3 681	1 273	430	14 826	5 289	2 683
Intern försäljning	1 093	446	59	—	—	—
Avskrivningar	-301	-103	-38	-445	-142	-34
Operativt rörelseresultat	619	109	66	150	50	104
Strukturkostnader, m m	0	—	0	0	—	—
Förvävsrelaterade utgifter och värdejusteringar	-1	—	1	-1	—	1
Avskrivningar på övervärden	-37	-16	-20	-39	-14	-17

Nio månader 2023

Mkr				Summa	Segments- avstämningar	Koncernen
	Service	Bil	Drivmedel			
Nettoomsättning	4 866	22 665	852	28 383	23	28 406
Intern försäljning	1 514	—	—	1 514	-1 514	—
Avskrivningar	-414	-595	-4	-1 013	-53	-1 066
Operativt rörelseresultat	777	508	18	1 303	-94	1 209
Strukturkostnader, m m	-3	-2	—	-5	-2	-7
Förvävsrelaterade utgifter och värdejusteringar	—	—	—	—	—	—
Avskrivningar på övervärden	-75	-65	—	-140	—	-140
Resultat från andelar i joint ventures	—	—	—	—	—	—
Koncernens rörelseresultat						1 062

Mkr	Service			Bil		
	Sverige	Norge	Västeuropa	Sverige	Norge	Västeuropa
Nettoomsättning	3 328	1 147	391	13 920	6 077	2 668
Intern försäljning	996	460	58	—	—	—
Avskrivningar	-269	-107	-38	-397	-164	-34
Operativt rörelseresultat	616	108	53	368	31	109
Strukturkostnader, m m	-2	—	-1	-2	—	—
Förvävsrelaterade utgifter och värdejusteringar	—	—	—	—	—	—
Avskrivningar på övervärden	-39	-16	-20	-33	-15	-17

Not 5 Förvärv och avyttringar av verksamheter

Förvärv under 2024

Den 26 oktober 2023 träffade Bilia avtal om att förvärva B MotorGroup Stockholm AB. Verksamheten bedrivs i två moderna anläggningar med försäljning och service av Jaguar och Land Rover. Under verksamhetsåret 2022 uppgick omsättningen till cirka 450 Mkr med en rörelsemarginal om 1,1 procent. Antalet anställda var 45 personer vid utgången av 2022. Tillträdet ägde rum den 2 januari 2024. Förvärvsanalysen är preliminär i avvaktan på att tillträdesbalansen slutligen fastställts.

Den 23 februari utnyttjades optionen avseende den återstående minoriteten om 10 procent i Bilia Holding S.à r.l. Det utbetalda beloppet om 10,7 MEUR motsvarade den redovisade avsättningen.

En anläggning för Jaguar och Land Rover i Norge, två anläggningar för XPENG i Sverige och två anläggningar för XPENG i Norge har förvärvats under 2024. Dessa har inte medfört någon väsentlig påverkan på koncernens finansiella ställning.

Den 23 februari träffade Bilia avtal om att förvärva Bil AB Ove Olofsson samt Olofsson Däckcenter AB i Stockholm som är återförsäljare av Volkswagen, Audi, Skoda, Seat och Cupra personbilar samt Volkswagen transportbilar med tillhörande försäljning av begagnade bilar och service- och däckverksamhet. Verksamheterna bedrivs i fem anläggningar i Stockholm. Under verksamhetsåret 2023 uppgick verksamheternas omsättning till cirka 1,3 Mdkr, med en rörelsemarginal om 3,2 procent. Antalet anställda var 165 personer vid utgången av 2023. Verksamheternas sysselsatta kapital plus avtalade övervärden uppgår till cirka 200 Mkr. Tillträdet ägde rum den 2 maj 2024. Förvärvsanalysen är preliminär i avvaktan på att tillträdesbalansen slutligen fastställts.

De under 2024 förvärvade verksamheternas preliminära nettotillgångar

Mkr	
Immateriella anläggningstillgångar	81
Materiella anläggningstillgångar	82
Nyttjanderättstillgångar	324
Varulager	195
Kundfordringar och övriga fordringar	74
Likvida medel	48
Räntebärande skulder	-329
Leverantörsskulder och övriga skulder	-158
Uppskjuten skatteskuld	-20
Netto identifierbara tillgångar och skulder	297
Koncerngoodwill	28
Netto identifierbara tillgångar och skulder, inklusive goodwill	325
Erlagd köpeskillning	-325
Erlagd köpeskillning avseende utnyttjad option	-120
Avgår: Likvida medel i de förvärvade verksamheterna	48
Nettoeffekt på likvida medel	-396

Förvärv under 2023

Bilia förvärvade den 1 november verksamheten i Bilcentergruppen Sörmland AB som bedriver försäljning och serviceverksamhet för Mercedes-Benz person- och transportbilar. Verksamheten som förvärvats omsatte 2022 cirka 100 Mkr. Antalet anställda var 24 personer vid utgången av 2022. Förvärvade kundrelationer om 14 Mkr redovisas som immateriella tillgångar och skrivs av över 10 år.

Not 6 Specifikation av räntebärande nettoskuld samt EBITDA

Specifikation av räntebärande nettolåneskuld

Mkr	30 september 2024	31 december 2023	30 september 2023
Kortfristiga räntebärande skulder	1 111	1 934	1 846
Långfristiga räntebärande skulder	2 895	1 515	1 480
Leasingskulder IFRS 16	4 985	4 246	4 184
Likvida medel	-629	-264	-333
Räntebärande tillgångar	-147	-76	-86
Andelar i intresseföretag	-710	-665	-639
Nettolåneskuld vid periodens utgång	7 504	6 689	6 454
Nettolåneskuld vid periodens utgång, exklusive IFRS 16	2 520	2 443	2 269

Nettolåneskuld i relation till EBITDA

Mkr	Okt 23– sept 24	Helåret 2023	Okt 22– sept 23
Rörelseresultat	1 200	1 416	1 573
Försäljning av verksamheter, strukturkostnader, förvärvsutgifter samt nedskrivningar	14	21	29
Totala avskrivningar	1 453	1 404	1 385
– avskrivningar på leasingfordon med återköpsavtal	-284	-288	-289
EBITDA	2 383	2 552	2 697
Nettolåneskuld i relation till EBITDA, ggr	3,1	2,6	2,4
Rörelseresultat exklusive IFRS 16	1 092	1 337	1 498
Försäljning av verksamheter, strukturkostnader, förvärvsutgifter samt nedskrivningar	14	21	29
Totala avskrivningar	1 453	1 404	1 385
– avskrivningar på leasingfordon med återköpsavtal	-284	-288	-289
– avskrivningar på nyttjanderättstillgångar	-606	-585	-577
EBITDA exklusive IFRS 16	1 668	1 888	2 046
Nettolåneskuld i relation till EBITDA exklusive IFRS 16, ggr	1,5	1,3	1,1

Resultaträkning för moderbolaget i sammandrag

Mkr	Tredje kvartalet		Nio månader		Okt 23– sept 24	Helåret 2023
	2024	2023	2024	2023		
Nettoomsättning	246	193	664	588	857	781
Övriga rörelseintäkter	0	0	2	0	2	0
Administrationskostnader	-268	-231	-771	-698	-1 016	-943
Rörelseresultat ¹⁾	-23	-39	-105	-110	-157	-162
<i>Resultat från finansiella poster</i>						
Resultat från andelar i koncernföretag och joint ventures	0	—	-30	—	-40	-10
Ränteintäkter och liknande resultatposter	35	35	111	95	148	131
Räntekostnader och liknande resultatposter	-55	-56	-162	-124	-207	-169
Resultat efter finansiella poster	-42	-60	-186	-139	-256	-209
Bokslutsdispositioner	—	—	—	2	978	980
Resultat före skatt	-42	-60	-186	-137	722	771
Skatt	-7	4	1	1	-160	-160
Periodens resultat	-50	-56	-185	-136	562	611
¹⁾ Avskrivningar enligt plan per tillgångslag:						
– Byggnader	-6	-6	-19	-18	-26	-25
– Inventarier, verktyg och installationer	-1	-1	-2	-2	-2	-2
Summa	-7	-7	-21	-20	-28	-27

Balansräkning för moderbolaget i sammandrag

Mkr	30 september 2024	31 december 2023	30 september 2023
Tillgångar			
Anläggningstillgångar			
Materiella anläggningstillgångar	290	246	202
Andelar i koncernföretag	3 531	3 140	3 139
Fordringar på koncernföretag	447	447	—
Övriga anläggningstillgångar	69	76	70
Summa anläggningstillgångar	4 336	3 908	3 411
Omsättningstillgångar			
Fordringar på koncernföretag	2 034	3 083	1 288
Övriga fordringar	473	196	298
Kassa och bank	296	1	11
Summa omsättningstillgångar	2 803	3 280	1 597
SUMMA TILLGÅNGAR	7 139	7 188	5 008
Eget kapital och skulder			
Eget kapital	427	1 216	470
Obeskattade reserver	1 553	1 553	1 417
Avsättningar			
Uppskjuten skatteskuld	—	9	10
	—	9	10
Långfristiga skulder			
Obligationslån	1 296	1 295	1 294
Räntebärande skulder	1 350	—	—
Skulder till koncernföretag	447	447	—
Övriga skulder	139	139	148
	3 232	1 881	1 442
Kortfristiga skulder			
Obligationslån	—	—	32
Räntebärande skulder	249	1 136	845
Skulder till koncernföretag	940	816	144
Övriga skulder	739	577	648
	1 928	2 529	1 669
SUMMA EGET KAPITAL OCH SKULDER	7 139	7 188	5 008

Koncernen

	Q4 2022	Q1 2023	Q2 2023	Q3 2023	Q4 2023	Q1 2024	Q2 2024	Q3 2024
Nettoomsättning, Mkr	10 425	9 871	9 826	8 708	10 108	9 371	10 568	8 984
EBITDA, Mkr	788	670	677	562	643	573	646	521
EBITDA exkl IFRS 16, Mkr	638	503	510	395	480	401	460	327
Operativt rörelseresultat, Mkr	574	431	444	335	414	333	410	281
Operativ rörelsemarginal, %	5,5	4,4	4,5	3,8	4,1	3,6	3,9	3,1
Rörelseresultat, Mkr	511	380	394	288	354	287	343	216
Rörelsemarginal, %	4,9	3,8	4,0	3,3	3,5	3,1	3,3	2,4
Resultat före skatt, Mkr	470	320	330	216	293	201	262	133
Periodens resultat, Mkr	358	251	262	169	250	156	206	105
Nettolåneskuld i relation till EBITDA exkl IFRS 16, ggr ¹⁾	0,8	1,1	1,1	1,1	1,3	1,5	1,6	1,5
Avkastning på sysselsatt kapital, % ¹⁾	21,5	17,4	15,7	14,3	12,5	11,4	10,8	10,0
Avkastning på eget kapital, % ¹⁾	36,2	27,8	25,5	22,4	16,6	17,6	16,7	15,1
Soliditet, %	24	26	23	24	25	26	23	23
Resultat per aktie, kronor	3,89	2,73	2,85	1,83	2,71	1,70	2,24	1,15
Eget kapital per aktie, kronor	53	55	49	51	53	54	50	51
Genomsnittligt antal aktier, 000-tal	91 984	91 984	91 984	91 984	91 984	91 984	92 009	92 017
Utestående antal aktier, 000-tal	91 984	91 984	91 984	91 984	91 984	91 984	92 017	92 017
Innehav av egna aktier, 000-tal	4 316	4 316	4 316	4 316	4 316	4 316	4 283	4 283

¹⁾ Rullande 12 månader.

Affärsområde – Serviceaffären

	Q4 2022	Q1 2023	Q2 2023	Q3 2023	Q4 2023	Q1 2024	Q2 2024	Q3 2024
Omsättning, Mkr	2 291	2 257	2 190	1 933	2 485	2 363	2 482	2 136
Operativt rörelseresultat, Mkr	368	297	275	205	320	281	292	221
Marginal, %	16,1	13,2	12,5	10,6	12,9	11,9	11,7	10,4
Rapporterad tillväxt, %	-1,7	9,8	7,7	12,9	8,5	4,7	13,4	10,5
Organisk tillväxt, %	10,2	10,0	10,2	10,5	9,4	8,1	8,3	6,3

Affärsområde – Bilaffären

	Q4 2022	Q1 2023	Q2 2023	Q3 2023	Q4 2023	Q1 2024	Q2 2024	Q3 2024
Omsättning, Mkr	8 438	7 913	7 832	6 920	7 967	7 329	8 402	7 067
Operativt rörelseresultat, Mkr	240	158	198	151	144	76	155	73
Marginal, %	2,8	2,0	2,5	2,2	1,8	1,0	1,9	1,0
Levererade nya bilar, antal	13 611	11 671	11 655	9 547	11 361	9 322	11 141	9 305
Orderstock nya bilar, antal	26 325	23 536	19 847	17 858	14 262	14 460	12 652	12 444
Levererade begagnade bilar, antal	10 133	12 300	11 729	10 926	10 851	12 155	13 844	12 996

Affärsområde – Drivmedelsaffären

	Q4 2022	Q1 2023	Q2 2023	Q3 2023	Q4 2023	Q1 2024	Q2 2024	Q3 2024
Omsättning, Mkr	307	277	287	288	277	225	242	220
Operativt rörelseresultat, Mkr	3	8	5	6	3	13	7	3
Marginal, %	1,0	2,7	1,6	2,2	1,0	5,7	3,0	1,5

Definitioner och nyckeltal

Bilia applicerar riktlinjerna från ESMA (European Securities and Markets Authority) gällande alternativa nyckeltal (APMs, Alternative Performance Measures). Även om dessa nyckeltal inte definieras eller specificeras enligt IFRS så anser Bilia att de ger värdefull information till investerare och Bilias ledning som ett komplement till IFRS för att bedöma Bilias prestation.

Avkastning på eget kapital

Årets resultat i förhållande till genomsnittligt eget kapital.

Avkastning på sysselsatt kapital

Rörelseresultat med tillägg av räntekostnader som ingår i rörelsen och finansiella intäkter i förhållande till genomsnittligt sysselsatt kapital.

Avskrivningar på övervärden

Uppkommer vid förvärv av verksamheter och redovisas som immateriella anläggningstillgångar.

EBITDA

Operativt rörelseresultat med tillägg av totala avskrivningar reducerade för avskrivningar på övervärden samt avskrivningar på leasingfordon med återköpsavtal.

Exklusive IFRS 16

Information exklusive redovisningsstandarden IFRS 16 Leasingavtal.

Förvävsrelaterade utgifter och värdejusteringar

Avser dels kostnader för juridiska rådgivare och andra externa kostnader som är direkt kopplade till ett förvärv, dels värdejusteringar avseende förvärvade lagertillgångar som skrivs av under tillgångens omsättningshastighet.

Jämförbara verksamheter

Ekonomisk information och antalsuppgifter som justeras för verksamheter som förvärvats eller avyttrats under någon av perioderna.

Leveranser

Bilar som fysiskt har överlämnats till kund, fakturerats och ingår i rapporterad nettoomsättning.

Likviditet

Outnyttjad kredit hos Nordea och DNB, samt likvida medel.

Nettolåneskuld

Nettolåneskulden utgörs av räntebärande skulder med avdrag för likvida medel, räntebärande kort- och långfristiga fordringar, andelar i intresseföretag samt leasingfordon. Vid beräkning av nyckeltal där räntebärande skulder ingår exkluderas effekten av transaktionsutgifter och överkurs beräknade enligt effektivräntemetoden.

Operativt kassaflöde

Kassaflöde från den löpande verksamheten med tillägg för investeringar och avyttringar av immateriella och materiella anläggningstillgångar.

Operativ rörelsemarginal

Operativt rörelseresultat i förhållande till nettoomsättning. För affärsområdena benämns den operativa rörelsemarginalen som "Marginal".

Operativt rörelseresultat

Rörelseresultat exklusive intäkter och kostnader som påverkar jämförbarheten och exklusive resultat från andelar i joint ventures. Intäkter och kostnader som påverkar jämförbarheten mellan redovisningsperioderna och/eller rörelsesegmenten inkluderar, men begränsas inte till, förvävsrelaterade utgifter, värdejusteringar, strukturkostnader samt avskrivningar på övervärden. För affärsområdena används endast operativt rörelseresultat som resultatmätt.

Orderstock

Nya bilar som är beställda av kund men ännu ej levererade.

Organisk tillväxt

Nettoomsättningen justeras för verksamheter som förvärvats eller avyttrats under någon av perioderna. Vidare justeras för skillnader i valutakurserna samt för kalenderefekt. Organisk tillväxt som redovisas under Kvartalsöversikten för Serviceaffären avser Sverige och Norge.

Resultat vid försäljning av verksamhet

Skillnaden mellan köpeskilling och verksamhetens koncernmässiga redovisade värde, minskat med försäljningsomkostnader.

Rörelsemarginal

Rörelseresultat i förhållande till nettoomsättning.

Serviceavtal

Tecknade avtal där kunden ska eller bedöms att utföra sin service på Bilias anläggningar.

Soliditet

Eget kapital i förhållande till balansomslutning.

Strukturkostnader

Kostnader som väsentligen ändrar verksamhetens inriktning och/eller omfattning. Exempel på strukturkostnader kan vara kostnader för att reducera antalet anställda och kostnader för att lämna en hyrd anläggning före hyreskontraktets utgång.

Sysselsatt kapital

Balansomslutningen med avdrag för ej räntebärande skulder och avsättningar samt uppskjuten skatteskuld.

Tillväxt

Ökning eller minskning av nettoomsättningen i relation till föregående år.

Underliggande

Värden som justeras för verksamheter som förvärvats eller avyttrats under någon av perioderna. I förekommande fall justeras för skillnader i valutakurserna.

Avstämning av respektive nyckeltal återfinns på bilias.com/investerare/finansiell-information/

Ytterligare upplysningar

Press- och analytikermöte

Onsdag den 23 oktober 2024 arrangerar Bilia press- och analytikermöte via Financial Hearings, där VD och koncernchef Per Avander och CFO Kristina Franzén presenterar rapporten och svarar på frågor.

Presentationen börjar kl. 09:00. Om du önskar att delta via webcasten gå in på länk nedan, via webcasten finns möjlighet att ställa skriftliga frågor.

<https://ir.financialhearings.com/bilia-q3-2024>

Om du önskar ställa muntliga frågor via telefonkonferens registrerar du dig via länken nedan. Efter registreringen får du telefonnummer och ett konferens-ID för att logga in till konferensen. Via telefonkonferensen finns möjlighet att ställa muntliga frågor.

<https://conference.financialhearings.com/teleconference/?id=50048589>

Kontakt

För ytterligare information vänligen kontakta:

Carl Fredrik Ewetz, Investor Relations
010-497 07 73, carl.fredrik.ewetz@bilias.se
Per Avander, VD och koncernchef
010-497 70 00, per.avander@bilias.se
Kristina Franzén, CFO
010-497 73 40, kristina.franzen@bilias.se

Framåtriktad information

Framåtriktad information i denna rapport baseras på företagsledningens förväntan vid tidpunkten för rapporten. Även om styrelsen och ledningen bedömer att förväntningarna är rimliga, är det inte någon garanti för att förväntningarna är eller kommer att visa sig vara korrekta. Följaktligen kan framtida utfall variera väsentligt jämfört med vad som framgår i den framtidsinriktade informationen beroende på bland annat ändrade marknadsförutsättningar för koncernens tjänster eller mer generellt ändrade förutsättningar avseende ekonomi, marknad och konkurrens, förändringar i lagkrav och andra politiska åtgärder och variationer i valutakurser. Bolaget åtar sig inte att uppdatera eller rätta sådan framåtriktad information annat än vad som stipuleras i lag.

Kalender

Bokslutskommuniké oktober–december 2024:	5 februari 2025
Delårsrapport januari–mars 2025:	25 april 2025
Årsstämma 2025	25 april 2025
Delårsrapport april–juni 2025:	18 juli 2025
Delårsrapport juli–september 2025:	23 oktober 2025

Göteborg den 23 oktober 2024

Per Avander
VD och koncernchef

Denna information är sådan som Bilia AB (publ) är skyldig att offentliggöra enligt EU:s marknadsmissbruksförordning och lagen om värdepappersmarknaden. Informationen lämnades genom ovan kontaktpersoners försorg, för offentliggörande den 23 oktober 2024, klockan 08:00 CEST.

Revisorns granskningsrapport

Bilia AB (publ) org. nr 556112-5690

Inledning

Vi har utfört en översiktlig granskning av den finansiella delårsinformationen i sammandrag (delårsrapporten) för Bilia AB per den 30 september 2024 och den niomånadersperiod som slutade per detta datum. Det är styrelsen och verkställande direktören som har ansvaret för att upprätta och presentera denna delårsrapport i enlighet med IAS 34 och årsredovisningslagen. Vårt ansvar är att uttala en slutsats om denna delårsrapport grundad på vår översiktliga granskning.

Den översiktliga granskningens inriktning och omfattning

Vi har utfört vår översiktliga granskning i enlighet med International Standard on Review Engagements ISRE 2410 Översiktlig granskning av finansiell delårsinformation utförd av företagets valda revisor. En översiktlig granskning består av att göra förfrågningar, i första hand till personer som är ansvariga för finansiella frågor och redovisningsfrågor, att utföra analytisk granskning och att vidta andra översiktliga granskningsåtgärder. En översiktlig granskning har en annan inriktning och en betydligt mindre omfattning jämfört med den inriktning och omfattning som en revision enligt ISA och god revisionssed i övrigt har. De granskningsåtgärder som vidtas vid en översiktlig granskning gör det inte möjligt för oss att skaffa oss en sådan säkerhet att vi blir medvetna om alla viktiga omständigheter som skulle kunna ha blivit identifierade om en revision utförts. Den uttalade slutsatsen grundad på en översiktlig granskning har därför inte den säkerhet som en uttalad slutsats grundad på en revision har.

Slutsats

Grundat på vår översiktliga granskning har det inte kommit fram några omständigheter som ger oss anledning att anse att delårsrapporten inte, i allt väsentligt, är upprättad för koncernens del i enlighet med IAS 34 och årsredovisningslagen samt för moderbolagets del i enlighet med årsredovisningslagen.

Göteborg den 23 oktober 2024
Öhrlings PricewaterhouseCoopers AB


Fredrik Göransson
Auktoriserad revisor

Bilia är en av Europas största helhetsleverantörer för allt som rör bilägandet med en ledande position inom service och försäljning av personbilar, transportbilar och lastbilar. Vi erbjuder bilägaren service och reparationer, drivmedel, biltvätt, hyrbilar, däck och fälg, fälgrenovering, biltillbehör, bilvård, lackering, glasbyten och bildemontering med mera. Bilia har cirka 170 anläggningar i Sverige, Norge, Luxemburg och Belgien samt en auktionssajt i Sverige.

Bilias Serviceaffär omfattar ett väl utvecklat sortiment av tjänster och servicekoncept som utvecklas kontinuerligt för att förenkla bilägandet för kunderna. Bilia erbjuder tillbehör och reservdelar, originalservice och reparationer, däckhotell, fälgrenovering, bilglasreparationer och andra verkstadstjänster, butiksförsäljning och e-handel.

Bilias Bilaffär omfattar försäljning av nya och begagnade person-, transport- och lastbilar samt tilläggstjänster såsom finansiering och försäkring. Bilia säljer personbilar av märket Volvo, BMW, MINI, Toyota, Lexus, Mercedes-Benz, Porsche, Volkswagen, Audi, Skoda, Seat, Cupra, Nissan, Jaguar, Land Rover, XPENG samt transportbilar av märket Toyota, Mercedes-Benz, Volkswagen, Nissan och lastbilar av märket Mercedes-Benz.

Bilias Drivmedelsaffär omfattar försäljning av drivmedel och biltvätt i Sverige.



Bilia AB (publ)
Box 9003, 400 91 Göteborg
Besöksadress: Norra Långebergsgatan 3, Västra Frölunda
Telefon: 010-497 70 00
bilia.com
Organisationsnummer: 556112-5690