



Q1
2024

Delårsrapport
januari - mars 2024
Maven Wireless Sweden AB



FINANSIELL ÖVERSIKT	3
OM MAVEN WIRELESS	4
KOMMENTARER FRÅN VD	6
VERKSAMHETEN	8
VÄSENTLIGA HÄNDELSER UNDER FÖRSTA KVARTALET	8
VÄSENTLIGA HÄNDELSER EFTER PERIODENS UTGÅNG	9
RESULTAT UNDER FÖRSTA KVARTALET ..	10
ÖVRIG FINANSIELL INFORMATION UNDER FÖRSTA KVARTALET	11
ÖVRIG INFORMATION	12
HÅLLBARHET	13
FINANSIELLA RAPPORTER	14
OM AKTIEN	24
ÖVRIGT	28
INVESTOR RELATIONS	28

Ökande ordergång och bruttomarginal tillsammans med fortsatt lönsam tillväxt

Kvartalet 1 januari – 31 mars 2024

- Nettoomsättning uppgick till 53 741 (41 069)
- EBITDA uppgick till 10 356 (3 874)
- Rörelseresultatet uppgick till 8 454 (2 590)
- Ordergången uppgick till 46 846 (34 938)
- Kassaflödet från den löpande verksamheten uppgick till -27 179 (-7 051)
- Resultat per aktie före och efter utspädning SEK 0,12 (0,05)
- Eget kapital per aktie SEK 2,41 (1,57)

Finansiell översikt koncernen

TSEK	jan-mar		jan-dec
	2024	2023	2023
Nettoomsättning	53 741	41 069	237 640
Nettoomsättningstillväxt %	31%	62%	126%
Bruttovinst	25 076	14 974	93 167
Bruttovinstmarginal %	47%	36%	31%
EBITDA	10 356	3 874	43 957
EBITDA-marginal %	19%	9%	18%
Rörelseresultat (EBIT)	8 454	2 590	37 101
Rörelsemarginal %	16%	6%	16%
Resultat före skatt	8 339	2 451	36 450
Kassaflöde från den löpande verksamheten	-27 179	-7 051	48 558
Resultat per aktie innan utspädning	0,12	0,05	0,75
Resultat per aktie efter utspädning SEK	0,12	0,05	0,75
Eget kapital per aktie SEK	2,41	1,57	2,29
Aktiekurs vid periodens slut SEK	19,20	13,06	13,25

Om Maven Wireless

Maven Wireless erbjuder banbrytande digitala lösningar för trådlös täckning över hela världen.

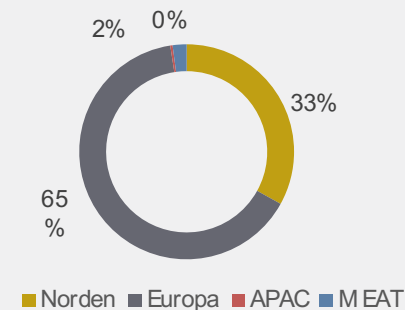
Produkterna säkerställer trådlös täckning för kritiska tjänster och används i tunnlar, tåg, tunnelbanor, arenor, byggnader och mer. Vi brinner för att göra samhället och våra kunders och slutanvändares liv bättre, enklare och säkrare genom att leverera 100% trådlös täckning.

Vision

Maven Wireless vision är att vara kundernas förstahandsval och utgöra den globala standarden för inomhus- och tunneltäckning. Koncernen ska tillhandahålla marknadens mest kostnadseffektiva och miljövänliga produkter. Koncernens produkter ska inneha den bästa radio- och dataprestandan och vara baserade på en skalbar plattform som fullt stödjer framtida teknologitveckling och standarder



NETTOOMSÄTTNING PER REGION - Q1



ANTAL PATENT

73

ANTAL MEDARBETARE

43

REPEATERS

Cirrus

Off-air master unit



Helix

Fiber distribution Unit for SFP28 and SFP+



DIGITAL DAS

Nimbus

4 band low power remote unit with integrated MIMO antennas



Stratus

4 band high power, fan-less remote unit



Orion

Compact RF Point of Interface



TOR

Medium power onboard digital repeater



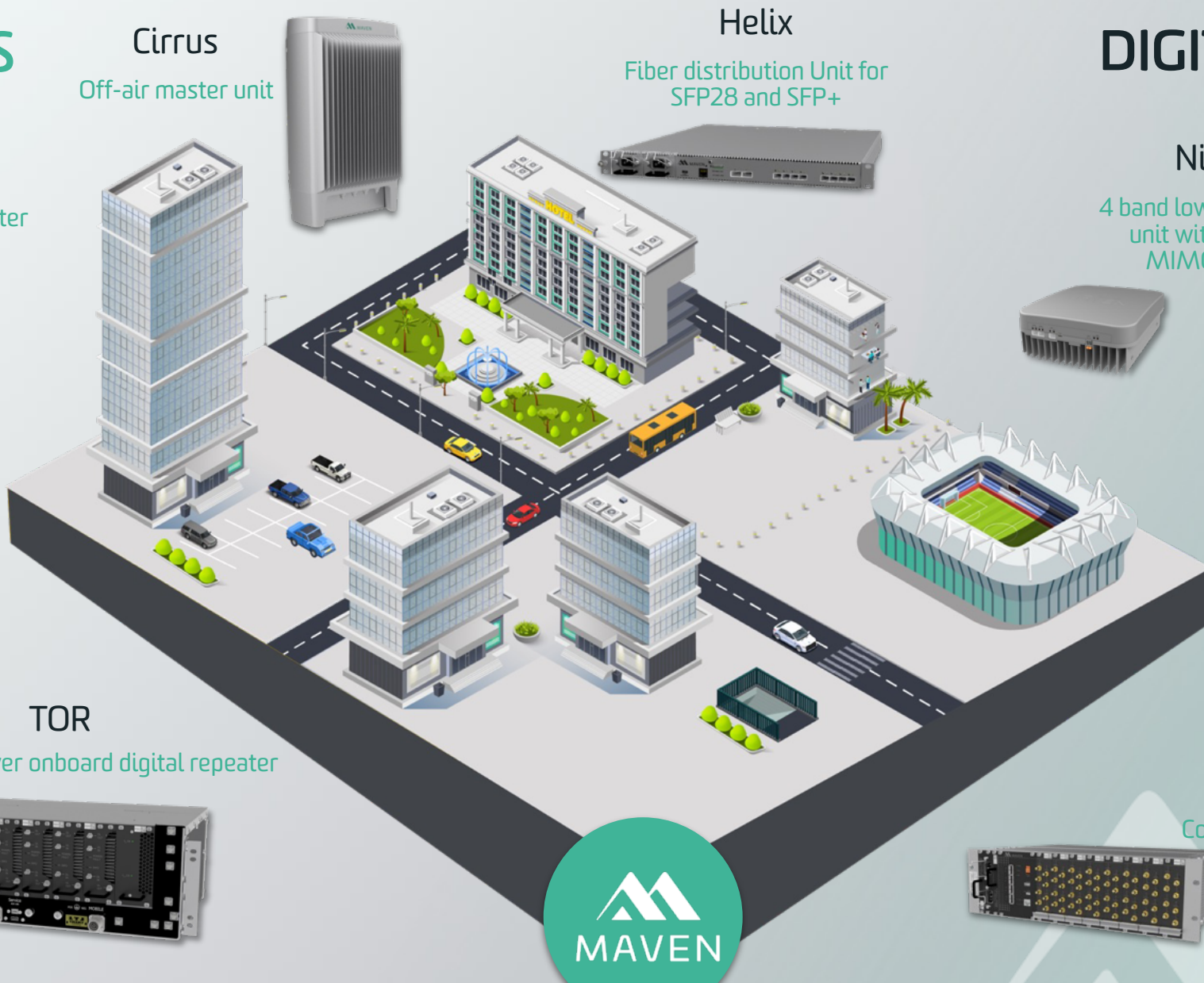
Tropo

Low power digital repeater



Exo

High power digital repeater



Kommentarer från VD

Första kvartalet är normalt sett det svagaste kvartalet under året, trots det levererar vi fortsatt lönsam tillväxt med en nettoomsättning om 54 miljoner kronor. Vår produktion visar även att vi har mycket bra kontroll på leveranser och kostnader i produktionsflödet då koncernen redovisar en bruttovinstmarginal om 47% vilket är rekordhögt. Det gör att vi redan efter första kvartalet levererat ett resultat om drygt 8 miljoner kronor.

Inflödet av order från både befintliga och nya kunder fortsatte att öka under kvartalet vilket är ett tecken på att koncernen expanderar men även att vi är i slutfasen av normaliseringen av orderboken från pandemin. Med normala leveranstider från våra kontraktstillverkare innebär det att våra kunder lägger order med runt 3 månaders framförhållning innan önskad leverans. Det ska jämföras med pandemiperioden då denna framförhållning var upp till 15 månader, varför orderboken har varit onormalt stor. Ordergången under kvartalet växte till cirka 47 miljoner kronor. Jag vill framför allt lyfta fram ordern från Storbritannien för ett cellulär-DAS projekt i London där de brittiska operatörerna kommer distribuera täckning genom våra produkter. Det blir Maven Wireless första mobiltelefoniprojekt och referens i Storbritannien som är den största DAS marknaden i Europa, det i sig är en viktig milstolpe för vår vidare expansion i Europa. Vidare tar vi hem ytterligare order från USA för ett DAS system på östkusten.

Under kvartalet har vi levererat produkter till nya kunder, bland annat en integratör i Tyskland som bygger TETRA täckning för BOS-net (Tysklands motsvarighet till RAKEL)

samt till ytterligare en ny integratör i Turkiet som bygger likande TETRA system.

Kassaflödet påverkas under kvartalet av att koncernen betalar all produktion relaterat till alla leveranser samtidigt som delar av fakturerade leveranser på ramavtal kommer betalas först efter att tester genomförts på installerade system under våren. Samtidigt finns några kundfordringar som skjuts över till nästa kvartal. Som ett led i att öka bruttovinstmarginalen har lagret av effektförstärkare ökat vilket i sin tur gör att vi ökar kapitalbildningen på balansräkningen. Efter periodens utgång har förfallna kundfordringar om 10 MSEK betalats.

Under perioden har en ny produktplattform för i första hand 5G inomhustäckning lanserats, som heter Nimbus. Produkten kan leverera upp till 4x4 MIMO för alla operatörer på 3,5 GHz bandet vilket är det spektrum där bandbredden för användarna kan maximeras. Fram till idag har Maven Wireless levererat 5G system till Asien, men just nu startar utbyggnationen för inomhus 5G täckning även i Europa varför lanseringen av Nimbus är väl tajmad. Jämfört med andra produkter på marknaden levererar Nimbus mer än dubbla datahastigheter och är också utan kylfläktar vilket bidrar till att Maven Wireless bibehåller sitt teknologiska försprång. Vidare kan kunder bygga 5G täckning med Nimbus oberoende av äldre redan installerad utrustning. Det möjliggör att vi kan adressera den s.k. brownfieldmarknaden med Nimbus för att vinna mark och kunder som traditionellt sett köpt utrustning från konkurrerande bolag.



Fredrik Ekström – VD

Det är fortsatt ett starkt fokus på säkerhet inom IT- och telekomsystem på marknaden varför alla EU medlemsländer implementerar lokala lagar baserade på NIS-2 direktivet senare i år. Det innebär att ytterst styrelse och ledning av organisationer som tillhandahåller IT- och telekomsystem är ansvarig för cybersäkerheten. Vidare innebär det att system som byggs kommer att vara säkrare framöver. Osäkrare och sårbara system, som till exempel publika wifi-nät, kommer att ersättas med säkrare system framöver. Maven Wireless system upprätthåller samma höga säkerhet som levereras från core-näten samt basstationerna och kan därför användas för säkra och robusta installationer.

Slutligen är jag mycket nöjd med att koncernen fortsätter den globala expansionen i nya länder samtidigt som expansionen på befintliga marknader fortsätter enligt plan och med bra bruttovinstmarginaler.

Med Nimbus-plattformen fortsätter vi att bidra till digitaliseringen för trygga och säkra samhällen, både inom 5G och annan kritisk kommunikation.

Kista, 7 maj 2024

Fredrik Ekström – VD

NETTOOMSÄTTNING, MSEK

54

BRUTTOMARGINAL

47%

EBITDA, MSEK

10

PERIODENS RESULTAT, MSEK

8

"Jag är stolt över organisationen som lyckats återhämta och förbättra bruttovinstmarginalen så att den hamnar på rekordhög 47% under kvartalet vilket också säkerställer periodens resultat om 8 miljoner kronor. Samtidigt ser vi att inflödet av ordrar fortsätter att öka tillsammans med en tydlig expansion."

Väsentliga händelser under första kvartalet

Maven Wireless får uppföljningsorder från holländsk telekomoperatör värda cirka 10 MSEK

En av de största mobilnätoperatörerna (MNO) i Holland kommer att använda Maven Wireless högeffekts digital DAS för att bygga mobiltäckning i både tunnel- och inomhusprojekt i Nederländerna. Båda projekten kommer att levereras och faktureras under första halvåret 2024.

Maven Wireless digital DAS valdes av kunden främst utifrån dess hållbara DAS-produkt med de lägsta CO₂-utsläppen på marknaden. Det enkla gränssnittet för alla teknologier gör uppgraderingar för 5G mycket enkla och var också en nyckelfaktor i urvalsprocessen.

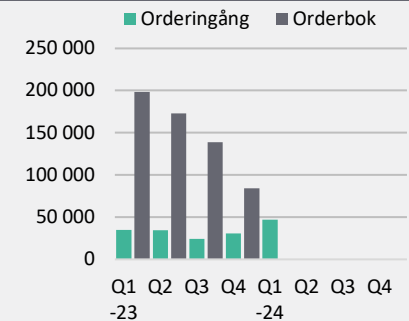
Maven Wireless beviljas ett fjärde patent i Indien

Inklusive det nya beviljade patentet har Maven Wireless 73 patent över hela världen och har ytterligare 6 patentansökningar under behandling. Det nya patentet i Indien täcker en metod som utförs av en digital DAS för att distribuera aggregerade signaler som tas emot av minst en digital masterenhet i DAS till minst en digital remote i ett DAS system. Detta patent stöder och skyddar Maven Wireless verksamhet, särskilt i APAC-regionen.

Maven Wireless vinner första order för cellulär DAS från Storbritannien värd cirka 2 MSEK

Maven Wireless brittiska partner SAS Wireless vinner ett tunnelprojekt i London med Maven Wireless DAS utrustning för etablering av mobiltelefoni för alla operatörer. Projektet omfattar det första Maven Wireless cellulära systemet som driftsätts i Storbritannien och kopplar upp de brittiska mobilnätoperatörerna. Produkterna kommer att levereras och faktureras under första halvåret 2024.

ORDER, TSEK



ORDERBOK, MSEK

81

ORDERINGÅNG, MSEK

47

Väsentliga händelser efter periodens utgång

Maven Wireless erhåller avropsorder om cirka 15 MSEK på ny produktvariant

Maven Wireless har tagit fram stöd för upp till 5 olika frekvensband i Stratus högeffekts radioreMOTE vilken tidigare hade stöd för upp till 4 frekvensband per remote. Den nya produkten har inkluderats i ramavtalet för Trafikverket i Österrike (ÖBB) där en första avropsorder erhållits via den lokala partnern Tomek. Ordern planeras att levereras och faktureras under juni-juli 2024. Produkten adresserar framför allt tunnelmarknaden i Europa, men kan även användas i mellanöstern och delar av Asien. De fem frekvensbanden stödjer mobiltelefoni för alla operatörerna på marknaden inklusive 5G på de lägre frekvensbanden vilket ger optimerad utbredning för just tunneltäckning. Dessutom stödjer produkten kompletterande nedlänksbandet på 1400 MHz (SDL) vilket ytterligare ökar den totala bandbredden systemet levererar och gör Maven Wireless produkt unik på DAS marknaden.

Maven Wireless tecknar produktionsavtal med Vexos Inc.

Maven Wireless Sweden AB (publ) har ingått ett produktionsavtal med Vexos Inc., en global leverantör av elektroniska tillverkningstjänster (EMS) och anpassade materiallösningar. Vexos har anläggningar i USA, Kanada, Mexiko, Kina och Vietnam.

Tillverkningsarbetet kommer initialt att stödjas vid Vexos fabrik i Vietnam.



Resultat under första kvartalet

Koncernens nettoomsättning

Koncernens nettoomsättning under första kvartalet uppgick till 53 741 TSEK (41 069) vilket är en ökning med 31% jämfört med motsvarande period föregående år. Koncernens tillväxt är fortfarande mycket stark i Europa. Återkommande intäkter i form av support och mjukvarulicens- bidrar till tillväxten i första kvartalet. Bruttovinstmarginalen första kvartalet landade på 47% (36%), ökningen är en mix av nya prislister och normalisering av kostnader av komponenter i produktion samt levererad produktmix.

Omsättningen är hänförlig till kunder inom Norden, Europa, Mellanöstern och Asien.

Koncernens rörelseresultat

Rörelseresultatet (EBITDA) uppgick till 10 536 TSEK (3 874), vilket motsvarar en rörelsemarginal på 19% (9%). Resultat efter finansiella poster uppgick till 8 339 TSEK (2 451).

Orderingång

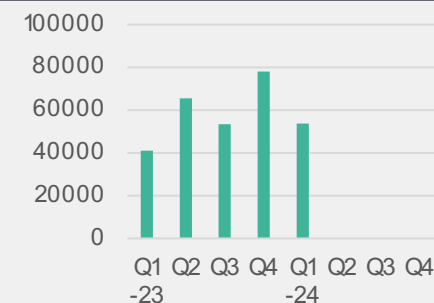
Orderingång under första kvartalet uppgick till 46 846 TSEK (80 729) fördelat på 63 order från 23 olika kunder, varav 4 var nya kunder. Vid periodens utgång uppgick orderboken till 80 729 TSEK.

Kontraktstillverkning från 3:e part

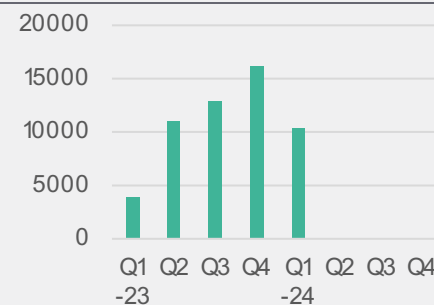
Kontrakterade fabriker levererar på standardmässiga leveranstider om 2–4 månader efter order.

Koncernen fortsätter att arbeta aktivt med komponentförsörjningen genom till exempel centraliserad försörjningskedja av effektförstärkare för att säkra rullande 12 månaders produktion samt att förbättra bruttomarginalen. Uppstartslager av komponenter och moduler för produktionsstället Kitron har börjat konsumeras. Komponent- och modullagret på balansräkningen är cirka 22 miljoner kronor. Under året kommer stora delar av befintligt lager att användas i produktion och leverans av produkter.

NETTOOMSÄTTNING (TSEK)



EBITDA (TSEK)



PERIODENS RESULTAT (MSEK)



Övrig finansiell information under första kvartalet

Kassaflöde och likvida medel

Kassaflödet från den löpande verksamheten före förändringar i rörelsekapital uppgick under första kvartalet till 9 811 TSEK (3 369). Kassaflödet inklusive förändringar av rörelsekapital uppgick under det första kvartalet till -27 179 TSEK (-7 051). Kassaflödet har under perioden påverkats av en ökad rörelsekapitalbindning i kundfordringar och lager. Ökningen i lager under 2023 och inledningen av 2024 är en konsekvens av att vi säkrat komponenter med längre framförhållning än normalt p.g.a. tidigare långa leveranstider av dessa. Investeringsverksamheten uppgick under första kvartalet till -5 586 TSEK (-4 346) och är huvudsakligen relaterad till utvecklingskostnader för nya 5G produkter. Kassaflödet från finansieringsverksamheten uppgick under första kvartalet till -448 TSEK (-448), och är relaterad till amortering av lån. Periodens totala kassaflöde uppgick under första kvartalet till -33 213 TSEK (-11 845).

Likvida medel uppgick per den 31 mars 2024 till 8 476 MSEK (2 566). Koncernen har en checkkredit på 15 000 TSEK (10 000), varav 0 TSEK (0) var utnyttjad per den 31 mars 2024.

Aktuella lån

Moderbolaget har företagslån hos Almi företagspartner om 1 684 TSEK (3 474) samt finansiell leasing om 3 475 TSEK, minskningen beror på löpande amortering av lånen.

Finansiell ställning

Koncernens egna kapital uppgick per den 31 mars 2024 till 102 443 TSEK (62 690).

Koncernens likvida medel inklusive 15 000 TSEK checkräkningskredit uppgick per den balansdagen till 23 476 TSEK (12 566). Koncernen hade per samma datum räntebärande skulder om 1 684 TSEK (3 475).

Koncernens produktutveckling aktiveras och planerlig avskrivning inleds i samband med att produkten tillgängliggörs för kund. Immateriella tillgångar uppgick per den 31 mars 2024 till 81 301 TSEK (66 142) varav 4 497 TSEK (3 970) avsåg patent och licenser.

Eget Kapital

Det egna kapitalet uppgick per den 31 mars 2024 till 125 349 TSEK (81 646). Soliditeten uppgick till 70% (65%).

Moderbolaget

Koncernens verksamhet i allt väsentlighet bedrivs i moderbolaget varför kommentarer på omsättning och resultatutveckling i princip är samma som för koncernen.

LIKVIDA MEDEL INK
CHECKRÄKNINGSKREDIT, MSEK

23

LÅN, MSEK

2

LAGER, MSEK

22

Övrig information

Risker

Koncernen har identifierat risker relaterade till verksamhet och bransch, legala risker samt finansiella risker. Mer information om riskerna finns i 2023 årsredovisning.

Ytterligare upplysningar med anledning av det geopolitiska läget i världen

Koncernen har varken kunder eller leverantörer inom konfliktområdena i Mellanöstern, Ryssland eller Ukraina.

Patent

Moderbolaget erhåller ett fjärde patent i Indien "Carrier Aggregation". Patentet skyddar Maven Wireless digitala DAS-produkter och hur de distribuerar aggregerade signaler som tas emot av minst en digital masterenhet i DAS till minst en digital remote i ett DAS system.

Moderbolaget äger därmed total 73 godkända patent över världen samt har ytterligare 6 pågående patentansökningar.

Ledning och organisation

Koncernen har motsvarande 36 (29) anställda varav 7 (5) kvinnor och 7 (8) konsulter via kontrakt, total 43 (37) medarbetare. Koncernen rekryterade 2 (2) personer under första kvartalet, samtidigt var 0 (0) under uppsägning.

Transaktioner med närstående

Utöver sedvanliga löner och ersättningar har inga transaktioner med närstående förekommit.

Personaloptionsprogram

Bolaget införde i april 2022 ett personaloptionsprogram, kvalificerade personaloptioner (KPO) om totalt 135000 optioner. Intjänande perioden är 35 månader efter dagen för träffandet av optionsavtalet. Inlösningsperioden är 36

månader efter dagen för träffandet av optionsavtalet. Inlösningsperiod är fr.o.m 1 juli 2025 t.o.m den 30 juni 2026. Lösenpris är 0,025kr per aktie.

Mässor och marknadsaktiviteter


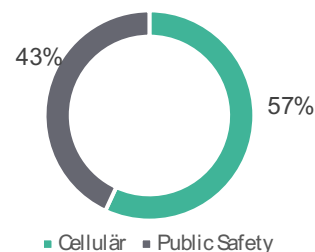
Maven Wireless har under första kvartalet deltagit på följande mässor och evenemang:

- DASpedia 5G In-Building (Dallas, USA)
- MWC Barcelona (Spanien)

Koncernen har också deltagit genom lokala besök på följande event:

- BAPCO UK (Coventry, UK)
- Convergence Expo India (New Delhi)
- Intersec (Dubai, UAE)
- Leap, Riyadh (Saudiarabien)

OMSÄTTNING PER PRODUKTGRUPP



Hållbarhet - Maven Wireless har revolutionerat den trådlösa marknaden med 67% lägre energikonsumtion.

Maven Wireless erbjuder branschens mest hållbara produkter och lösningar för inomhus- och tunneltäckning. En grundpelare till detta är en effektiv implementation av effektförstärkare tillsammans med en unik signalbehandling där energiförbrukningen sänkts till att vara 67% mindre än konkurrerande lösningar.

Eftersom energiförbrukningen är låg kan Maven Wireless erbjuda underhållsfria produkter utan kylfläktar vilket innebär att våra kunder inte behöver upprätthålla serviceprogram där remoteenheter rengörs och servas ibland så ofta som flera gånger per år.



Maven Wireless lösningar är också mindre och väger så pass lite att antalet installatörer kan halveras för samma installationsarbete. Mindre produkter innebär även mindre transporter till och från fabrik. Det innebär också minskad åtgång av ändliga metaller som till exempel aluminium.

Bolaget har genomfört LCA (Life Cycle Assessment – CO2e) vilken visar hur överlägsen Maven Wireless lösningar är från ett hållbarhetsperspektiv. I jämförelse med bolagets två största konkurrenter konstaterades följande:



Hållbara DAS lösningar

Maven Wireless DAS-produkter erbjuder ett miljövänligt alternativ. Genom att minska energiförbrukningen, minimera materialanvändningen och optimera transporten bidrar Maven Wireless till en grönare planet.



Minskat koldioxidavtryck

Användandet av Maven Wireless produkter gör stor skillnad. Produkterna resulterar i upp till 96% mindre CO2-utsläpp under tillverkningsprocessen jämfört med traditionella alternativ.



Miljövänligare Radioenheter

Maven Wireless radioenheter är konstruerade för långsiktig hållbarhet. Över en 20-årsperiod kan de minska CO2-utsläppen med 58-64% jämfört med konventionella enheter, vilket säkerställer



Gröna Centralenheter

Maven Wireless centralenheter spelar en avgörande roll i åtagandet för hållbarhet. De bidrar till mellan 50-73% lägre CO2-utsläpp över en 20-års cykel, vilket visar engagemanget för att minska miljöpåverkan.

Det är inte bara hållbart, det är banbrytande.

Finansiella rapporter

Koncernens resultaträkning

TSEK	jan-mar		jan-dec
	2024	2023	2023
Rörelseintäkter, lagerförändring m.m.			
Nettoomsättning	53 741	40 698	237 640
Aktiverad arbete för egen räkning	5 521	4 129	18 567
Övriga rörelseintäkter	1 787	572	
Summa rörelseintäkter m.m.	61 049	45 770	261 174
Rörelsekostnader			
Handelsvaror	-28 665	-26 095	-144 473
Övriga externa kostnader	-9 105	-7 208	-33 432
Personalkostnader	-12 923	-8 593	-39 312
Av- och nedskrivningar av materiella och immateriella anläggningstillgångar	-1 902	-1 284	-6 856
Summa rörelsekostnader	-52 595	-43 180	-224 073
Rörelseresultat (EBIT)	8 454	2 590	37 101
Finansiella poster			
Räntekostnader och liknande resultatposter	-115	-139	-651
Summa finansiella poster	-115	-139	-651
Resultat efter finansiella poster (EBT)	8 339	2 451	36 450
Resultat före skatt	8 339	2 451	36 450
Skatt	-2 125	0	2 578
Periodens resultat	6 214	2 451	39 028
Resultat per aktie före och efter utspädning, SEK	0,12	0,05	0,75
Antal aktier vid periodens utgång före utspädning	51 906 809	51 866 809	51 906 809
Antal aktier vid periodens utgång efter utspädning	52 041 809	52 041 809	52 041 809

Koncernens balansräkning

TSEK	Not	2024-03-31	2023-03-31	2023-12-31
TILLGÅNGAR				
Immateriella anläggningstillgångar				
Balanserade utvecklingskostnader	3	76 804	62 172	72 682
Patent och Licenser		4 497	3 970	4 506
Summa immateriella anläggningstillgångar	5	81 301	66 142	77 187
Materiella anläggningstillgångar				
Inventarier, verktyg och installationer		3 918	1 742	4 075
Finansiella anläggningstillgångar				
Uppskjutna skattefordringar		461	0	2 587
Andra långfristiga fordringar		241	307	257
Summa Anläggningstillgångar	4	85 921	68 191	81 519
Omsättningstillgångar				
Varulager		21 580	13 343	19 794
Kundfordringar		56 077	37 901	32 278
Övriga fordringar		806	0	1 182
Förutbetalda kostnader och upplupna intäkter		5 767	3 453	2 312
Kassa och bank		8 476	2 566	41 689
Summa Omsättningstillgångar		92 706	57 263	97 255
SUM M A TILLGÅNGAR		178 627	125 454	181 360

TSEK	Not	2024-03-31	2023-03-31	2023-12-31
EGET KAPITAL OCH SKULDER				
Aktiekapital		1 298	1 297	1 298
Fond för utvecklingsutgifter		76 804	62 172	72 682
Övrigt tillskjutet kapital		133 455	133 186	133 455
Annat eget kapital inklusive årets resultat		-86 208	-115 009	-88 457
Summa eget kapital		125 349	81 646	118 978
Avsättningar				
Garantiavsättningar		786	217	1 000
Långfristiga skulder				
Skulder till kreditinstitut		3 396	2 974	3 344
Kortfristiga skulder				
Checkräkningskredit				
Övriga skulder till kreditinstitut		803	500	1 560
Leverantörsskulder		35 753	25 558	46 142
Aktuella skatteskulder		391	223	0
Övriga skulder		5 176	4 525	4 656
Upplupna kostnader och förutbetalda intäkter		6 973	9 810	5 681
Summa kortfristiga skulder		49 096	40 616	58 039
SUM M A EGET KAPITAL OCH SKULDER		178 627	125 454	181 360

Koncernens förändring av eget kapital

TSEK	Aktiekapital	Fond för utvecklings- utgifter	Övrigt tillskjutet kapital	Annat eget kapital inklusive årets resultat	Totalt eget kapital
Ingående balans 2024-01-01	1 298	72 682	133 455	-88 457	118 978
Periodens resultat	0	0	0	6 214	6 214
Kvalificerade personaloptioner	0	0	0	157	157
Förändring av fond för utvecklingsutgifter	0	4 122	0	-4 122	0
Utgående balans 2024-03-31	1 298	76 804	133 455	-86 208	125 349

TSEK	Aktiekapital	Fond för utvecklings- utgifter	Övrigt tillskjutet kapital	Annat eget kapital inklusive årets resultat	Totalt eget kapital
Ingående balans 2023-01-01	1 297	59 227	133 186	-114 706	79 004
Periodens resultat	0	0	0	2 451	2 451
Kvalificerade personaloptioner	0	0	0	157	157
Omräkningsdifferens	0	0	0	34	34
Förändring av fond för utvecklingsutgifter	0	2 945	0	-2 945	0
Utgående balans 2023-03-31	1 297	62 172	133 186	-115 009	81 646

Koncernens kassaflödesanalys

TSEK	jan-mar		jan-dec
Den löpande verksamheten	2024	2023	2023
Rörelseresultat	8 454	2 590	37 101
Justering av poster som inte ingår i kassaflöde	1 547	1 060	7 380
Erlagd ränta	-115	-139	-651
Betald inkomstskatt	-75	-142	100
Kassaflöde från den löpande verksamheten före förändring av rörelsekapital	9 811	3 369	43 930
Förändring av rörelsekapital			
Minskning (+)/ Ökning (-) av varulager	-1 785	-3 545	-10 516
Minskning (+)/ Ökning (-) av rörelsefordringar	-25 084	-6 707	-2 045
Minskning (-)/ Ökning (+) av rörelseskulder	-10 121	-169	17 188
Kassaflöde från löpande verksamhet	-27 179	-7 051	48 558
Investeringsverksamhet			
utvecklingsarbeten	-5 521	-4 129	-18 567
Förvärv av patent	-128	-198	-512
Förvärv av inventarier, verktyg och installationer	63	-35	-1 857
anläggningstillgångar	0	16	65
Kassaflöde från investeringsverksamhet	-5 586	-4 346	-20 871
Amortering av lån	-448	-448	-1 790
Kassaflöde från finansieringsverksamhet	-448	-448	-409
Periodens kassaflöde	-33 213	-11 845	27 278
Ingående likvida medel	41 689	14 411	14 411
Utgående likvida medel	8 476	2 566	41 689

Moderbolagets resultaträkning

TSEK	jan-mar		jan-dec
	2024	2023	2023
Rörelseintäkter, lagerförändring m.m.			
Nettoförsäljning	54 388	41 069	239 652
Aktiverat arbete för egen räkning	5 521	4 129	18 567
Övriga intäkter	1 787	572	
Summa rörelseintäkter m.m.	61 696	45 770	263 186
Rörelsekostnader			
Handelsvaror	-28 665	-26 095	-144 473
Övriga externa kostnader	-8 569	-8 146	-30 612
Personalkostnader	-12 226	-6 356	-37 433
Av- och nedskrivningar av materiella och immateriella anläggningstillgångar	-1 630	-1 284	-6 178
Summa rörelsekostnader	-51 090	-41 881	-218 696
Rörelseresultat (EBIT)	10 607	3 889	44 491
Finansiella poster			
Räntekostnader och liknande resultatposter	-77	-139	-470
Resultat efter finansiella poster	10 530	3 750	44 021
Resultat före skatt	10 530	3 750	44 021
Skatt	-2 125	0	2 587
Periodens resultat	8 405	3 750	46 607
Resultat per aktie efter skatt	0,20	0,07	0,85
Antal aktier före utspädning	51 906 809	51 866 809	51 906 809
Antal aktier efter utspädning	52 041 809	52 041 809	52 041 809

Moderbolagets balansräkning

TSEK	Not	2024-03-31	2023-03-31	2023-12-31
TILLGÅNGAR				
Immateriella anläggningstillgångar				
Balanserade utvecklingskostnader	3	76 804	62 172	72 682
Patent och Licenser		4 497	3 970	4 506
<i>Summa immateriella anläggningstillgångar</i>	5	<i>81 301</i>	<i>66 142</i>	<i>77 187</i>
Materiella anläggningstillgångar				
Inventarier, verktyg och installationer		1 402	1 742	1 302
Finansiella anläggningstillgångar				
Andelar i koncernföretag		10	10	10
Andra långfristiga fordringar		242	307	257
Uppskjutna skattefordran		461	0	2 587
Summa Anläggningstillgångar	4	83 416	68 202	81 343
Omsättningstillgångar				
Kortfristiga fordringar				
Varulager		21 580	13 343	19 794
Kundfordringar		56 077	37 901	32 278
Fordringar hos koncernföretag		14 549	7 080	13 098
Övriga fordringar		807	0	1 182
Förutbetalda kostnader och upplupna intäkter		5 695	3 368	2 243
Kassa och bank		8 394	2 127	41 402
Summa Omsättningstillgångar		107 102	63 820	109 997
SUM M A TILLGÅNGAR		190 518	132 022	191 340

TSEK	Not	2024-03-31	2023-03-31	2023-12-31
EGET KAPITAL OCH SKULDER				
Bundet eget kapital				
Aktiekapital		1 298	1 297	1 298
Fond för utvecklingsutgifter		76 804	62 172	72 682
<i>Summa bundet eget kapital</i>		<i>78 102</i>	<i>63 469</i>	<i>73 979</i>
Fritt eget kapital				
Överkursfond		133 455	133 186	133 455
Balanserat resultat		-79 556	-112 159	-122 198
Periodens resultat		8 405	3 750	46 607
<i>Summa fritt eget kapital</i>		<i>62 304</i>	<i>24 777</i>	<i>57 864</i>
Summa eget kapital		140 406	88 246	131 843
Avsättningar				
Garantiavsättningar		786	217	1 000
Långfristiga skulder				
Skulder till kreditinstitut		1 184	2 974	341
<i>Summa långfristiga skulder</i>		<i>1 184</i>	<i>2 974</i>	<i>341</i>
Kortfristiga skulder				
Övriga skulder till kreditinstitut		500	500	1 790
Leverantörsskulder		35 750	25 534	46 049
Övriga skulder		5 921	4 524	4 656
Upplupna kostnader och förutbetalda intäkter		6 327	9 804	5 660
Summa kortfristiga skulder		48 142	40 585	58 155
SUM M A EGET KAPITAL OCH SKULDER		190 518	132 022	191 340

Moderbolagets kassaflödesanalys

TSEK	jan-mar		jan-dec
	2024	2023	2023
Den löpande verksamheten			
Rörelseresultat	10 607	3 889	44 491
Justeringsposter som inte ingår i kassaflöde	1 532	925	7 672
Erlagd ränta	-77	-139	-470
Betald inkomstskatt	-75	-142	100
Kassaflöde från den löpande verksamheten före förändring av rörelsekapital	11 986	4 534	51 793
Förändring av rörelsekapital			
Minskning (+)/Ökning (-) av varulager	-1 785	-3 545	-10 516
Minskning (+)/Ökning (-) av rörelsefordringar	-26 533	-8 275	-9 650
Minskning (-)/Ökning (+) av rörelseskulder	-10 401	-176	16 215
Kassaflöde från löpande verksamhet	-26 732	-7 463	47 842
Investeringsverksamhet			
Förvärv av balanserade utgifter för utvecklingsarbeten	-5 521	-4 129	-18 567
Förvärv av patent	-128	-198	-784
Förvärv av interantariet, verktyg och installationer	-195	-35	140
Förändring av övriga finansiella anläggningstillgångar	16	16	65
Kassaflöde från investeringsverksamhet	-5 828	-4 346	-19 147
Nyemission	0	0	270
Kvalificerade personaloptioner	0	157	0
Amortering av lån	-448	-448	-1 790
Kassaflöde från finansieringsverksamhet	-448	-291	-1 520
Periodens kassaflöde	-33 008	-12 100	27 175
Ingående likvida medel	41 402	14 227	14 227
Utgående likvida medel	8 394	2 127	41 402

Moderbolagets förändring av eget kapital

	Aktiekapital	Fond för utvecklings- utgifter	Överkursfond	Årets- och balanserat resultat	Totalt eget kapital
TSEK					
Ingående balans 2024-01-01	1 298	72 682	133 455	-75 591	131 843
Periodens resultat	0	0	0	8 405	8 405
Kvalificerade personaloptioner	0	0	0	157	157
Förändring av fond för utvecklingsutgifter	0	4 122	0	-4 122	0
Utgående balans 2024-03-31	1 298	76 804	133 455	-71 151	140 406

	Aktiekapital	Fond för utvecklings- utgifter	Överkursfond	Årets- och balanserat resultat	Totalt eget kapital
TSEK					
Ingående balans 2023-01-01	1 297	59 227	133 186	-109 371	84 339
Periodens resultat	0	0	0	3 750	3 750
Kvalificerade personaloptioner	0	0	0	157	157
Förändring av fond för utvecklingsutgifter	0	2 945	0	-2 945	0
Utgående balans 2023-03-31	1 298	62 172	133 186	-108 409	88 247

Noter

Not 1 Allmänna redovisningsprinciper

Delårsrapporten är upprättad i överensstämmelse med årsredovisningslagens bestämmelser och i enlighet med regler för First North Nordic Growth Market. I övrigt har samma redovisningsprinciper och beräkningsmetoder använts i delårsrapporten som i den senaste årsredovisningen, enligt Årsredovisningslagen och Bokföringsnämndens allmänna råd BFNAR 2012:1 Års- och koncernredovisning (K3). För koncernen och moderbolaget har redovisningsprinciper, beräkningsgrunder och bedömningar tillämpats i enlighet med den senaste årsredovisningen.

Not 2 Intäktsredovisning

Intäkter har tagits upp till verkligt värde av det som erhållits eller kommer att erhållas och redovisas i den omfattning det är sannolikt att de ekonomiska fördelarna kommer att tillgodogöras koncernen och intäkterna kan beräknas på ett tillförlitligt sätt. Koncernen redovisar intäkten vid en tidpunkt, denna tidpunkt inträffar normalt när risken över varorna har överförts till kund, vilket utgörs vid leveranstidpunkten (i enlighet med de fraktvillkor som gäller för det specifika avtalet).

Företaget säljer även support för koncernens hårdvaror, för att underlätta kundens anpassning av tekniken till deras produkter. Supportavtalen tecknas för en viss tidsperiod till ett fast pris, och intäkterna redovisas linjärt över denna tidsperiod.

Intäktsströmmarna består av; Försäljning av hårdvaruprodukter och mjukvara samt intäkter från licens- och supportavtal.

Not 3 Balanserade utgifter för utvecklingsarbeten och liknande

Företaget redovisar internt upparbetade utvecklingsarbeten och tillämpar aktiveringsmodellen vilket innebär att samtliga utgifter som avser framtagandet av en internt upparbetad immateriell anläggningstillgång (till exempel material och löner) aktiveras och skrivs av under tillgångens beräknade nyttjandeperiod, om man kan påvisa att nedanstående förutsättningar är uppfyllda:

- Det är tekniskt möjligt för företaget att färdigställa den immateriella tillgången så att den kan användas eller säljas, och det är företagets avsikt att göra detta.
- Företaget visar hur den immateriella tillgången kommer att generera sannolika ekonomiska fördelar
- Företaget kan på ett tillförlitligt sätt beräkna de utgifter som är hänförliga till den immateriella tillgången under dess utveckling

Motsvarande belopp som aktiveras överförs till fond för utvecklingsutgifter

Aktiverade utvecklingskostnader

	jan-mar		jan-dec
TSEK	2024	2023	2023
Aktiverade utvecklingskostnader	5 521	4 129	18 567
Rörelsekostnader	25 846	15 801	72 744
Aktiveringsgrad	21%	26%	26%

Not 4 Anläggningstillgångar

Immateriella och materiella anläggningstillgångar tas upp till anskaffningsvärdet minskat med ackumulerade avskrivningar enligt plan samt eventuella nedskrivningar. Avskrivning sker linjärt över den förväntade nyttjandeperioden med hänsyn till väsentligt restvärde.

Följande avskrivning tillämpas:

Inventarier, verktyg och installationer 5 år.

Balanserade utvecklingskostnader 10 år

Patent 10 år

Not 5 Väsentliga uppskattningar och bedömningar

Koncernens produktutveckling aktiveras och planerlig avskrivning inleds i samband med att produkten tillgängliggörs för kund. Vid balansdagen 31 mars 2024 uppgick immateriella tillgångar till TSEK (66 142) varav 3 970 TSEK (3 744) avsåg patent och licenser. Styrelsen gör bedömningen att koncernens immateriella tillgångarnas nyttjandeperiod uppgår till 10 år vilket återspeglar förväntad förbrukningstid av tillgången.

Om aktien

Det totala antalet aktier i Maven Wireless Sweden AB (publ) uppgick per den 31 mars 2024 till 51 866 809 aktier (50 657 700). Maven Wireless Sweden AB (publ) är ett avstämningsbolag vilket innebär att aktiebok förs av

Euroclear. Mavens aktie är noterad på Nasdaq First North Growth Market sedan 10 juni 2021.

Aktiens kortnamn: MAVEN
ISIN-kod: SE0015961180

STÖRSTA AKTIEÄGARE PER DEN 31 MARS 2024

Aktieägare	Antal aktier och röster	Andel av kapital och röster (%)
Gunnar Malmström*	7 400 304	14,26%
Göran Grosskopf**	4 708 372	9,07%
Fredrik Ekström	4 010 249	7,73%
Almi Invest Green Tech AB	2 418 416	4,66%
Yvonne Adesam	2 608 698	5,03%
Miriam Samuelsson	2 608 698	5,03%
Totalt aktieägare med innehav överstigande 4 procent	23 754 737	45,76%
Övriga aktieägare	28 152 072	54,24%
Totalt	51 906 809	100,00%

AKTIEKURS 31 MARS, SEK

19,2

KURSUTVEKLING UNDER KVARTALET

42%

ANTAL ÄGARE

3 187

ANTAL OMSATTA AKTIER UNDER Q1

4 373 509

Styrelsens Försäkran

Styrelsen och verkställande direktören försäkrar att delårsrapporten ger en rättvisande översikt av koncernens verksamhet, ställning och resultat samt beskriver väsentliga risker och osäkerhetsfaktorer som koncernen står inför.

Kista, den 7 maj 2024

Maven Wireless Sweden AB

Org.nr 559065-6384

Anders Björkman
Styrelseordförande

Anders Olin
Styrelseledamot

Anders Björck
Styrelseledamot

Göran Grosskopf
Styrelseledamot

Gunnar Malmström
Styrelseledamot

Johan Lundquist
Styrelseledamot

Karin Edström
Styrelseledamot

Fredrik Ekström
Verkställande direktör

Revision

Denna delårsrapport har inte granskats av koncernens revisor.

Nyckeltal	Definition	Motivering
Nettoomsättningstillväxt (%)	Förändring av nettoomsättning i procent av föregående periods nettoomsättning	Måttet används för att följa utvecklingen av koncernens verksamhet mellan olika perioder
Bruttomarginal	Nettoomsättning minus handelsvaror	Måttet används för att mäta produktlönsamheten
Bruttovinstmarginal (%)	Bruttovinst i procent av nettoomsättning	Måtten är viktig för att visa marginalen för att täcka företagets rörelsekostnader
Rörelsekostnader	Försäljnings- och marknadsföringskostnader, administrationskostnader och utvecklingskostnader	Visar bolagets totala rörelsekostnader. Att sätta dem i relation till omsättningen visar företagets kostnadseffektivitet.
EBITDA	Resultat före finansiella poster, skatt och av- och nedskrivningar	Nyckeltalet används för att följa upp bolagets resultat genererat av den löpande verksamheten och underlättar jämförelser av lönsamhet mellan olika bolag och branscher
Rörelseresultat (EBIT)	Beräknas som rörelseresultat före finansiella poster och skatt	Rörelseresultatet ger en samlad bild av den totala resultatgenereringen i den operativa verksamheten
Rörelsemarginal (%)	Rörelseresultat i procent av periodens nettoomsättning.	Rörelsemarginal är en nyckelkomponent för att förstå koncernens vinstgenerering
Kassaflöde från den löpande verksamheten	Resultat efter finansiella poster plus poster som inte påverkar kassaflöde minus förändring av rörelsekapital	Måttet används för att följa huruvida bolaget kan generera ett tillräckligt positivt kassaflöde för att upprätthålla sin verksamhet samt generera överskott för framtida investeringar
Antal aktier	Antal akter vid periodens slut	Icke finansiellt mått
Resultat per aktie efter utspädning	Periodens resultat dividerat med antalet aktier efter utspädning under perioden	
Eget kapital per aktie	Eget kapital dividerat med antal aktier vid periodens slut	Måttet visar storleken på ägarnas investerade kapital per aktie ur ett ägarperspektiv

Definitioner

"2G", "3G", "4G", "5G" - Ett "G" står för en särskild generation av trådlös kommunikation. Varje ny generation av trådlös teknologi måste uppfylla vissa standardiserade krav

"APAC" - Avser försäljningsregionen Asia & Pacific.

"Brownfield marknaden" - Avser en befintlig del av marknaden som redan adresseras av konkurrerande företag eller lösningar.

"BTS" - Avser Base Transceiver Station. Är en komponent i radionätet som styr radioenheterna i radionätverket, även kallad basstation.

"CAT6a" - Kan stödja dataöverföringshastigheter på upp till 10 Gbps över Ethernet.

DAS - Avser distribuerat antensystem. Det är en uppsättning av elektroniska komponenter som används för att skapa ett trådlöst nätverk.

"Gbps" - Avser gigabytes per sekund. Är ett mått på yttre dataöverföring eller nätverksöverföringshastighet.

"dBm" - Är en förkortning för effektförhållandet i decibel (dB) för den uppmätta effekten refererad till en milliwatt (mW).

LTE - står för Long Term Evolution och är en standard för mobilt bredband via 4G. LTE är ett registrerat varumärke som ägs av ETSI.

"MEAT" - Avser försäljningsregionen Mellanöstern, Afrika samt Turkiet.

"MIMO" - Avser Multiple Input Multiple Output. Det är en teknik för att skicka och ta emot mer än en datasignal på samma kanal samtidigt genom att använda mer än en antenn.

"Off air" - En radiosändare som tar emot sin insignal från makronätet, alltså radionätet utomhus, även kallad repeater.

O-RAN - Avser Open RAN. En mjukvarucentrerad öppen standard för radionätverk.

RAN - RAN (Radio Access Network) är de trådlösa delarna i det mobila nätverkskommunikationssystemet.

Remoteenhet - Radioenheter som är kopplade via fiber till basstationer via centraliserade hubbar

"RRU" - Avser Remote Radio Unit. Det är en fjärrradiomottagare som ansluter till en operatörsradiopanel via ett elektriskt eller trådlöst gränssnitt.

"SFP28" - Avser en fiberoptisk modul inkluderande laser som kommunicerar över en fiberlänk med datahastigheter upp till 28 Gbps

TETRA - Avser en teknisk standard avseende blåljusradio över mobila radiosystem definierat av European Telecommunications Standard Institute.

"UHF" - Avser ultrahigh frequency. Används i detta sammanhang för radiosystem i 400-Megahertz spannet för radiotjänster för blåljusradio

"VHF" - Avser very high frequency. Används ofta för FM-radiosändningar, tvåvägs landmobila radiosystem, långväga datakommunikation och marin kommunikation.



Investor relations

Kalendarium

Kvartalsrapport Q1.....	7 maj 2024
Bolagsstämma	7 maj 2024
Kvartalsrapport Q2	12 juli 2024
Kvartalsrapport Q3	18 oktober 2024
Bokslutskommuniké.....	7 februari 2025

Kontaktuppgifter

Fredrik Ekström, VD

fredrik.ekstrom@mavenwireless.com

08-760 43 00

Claudia Munoz, CFO

claudia.munoz@mavenwireless.com

08-760 43 00

Övrig kontaktinfo

Torshamnsgatan 39b

164 40 Kista

Org. nr: 559065-6384