

Paydrive®

Paydrive AB (publ) Bokslutskommuniké 2022

Paydrive är en svensk försäkringsförmedlare inom Insurtech som förmedlar bilförsäkringar till privatkunder och företag där kunden endast betalar för de mil de kör och premieras för säker körning med en lägre premie. Bolaget har sin bas i Stockholm. För mer information besök www.Paydrive.se

Fjärde kvartalets intäkter ökar 72% mot föregående år

Oktober – december 2022

- Nettoomsättningen uppgick till 8,0 MSEK (4,6), en ökning med 72%
- Rörelseresultatet uppgick till -3,6 MSEK (-11,8)
- Rapportperiodens resultat uppgick till -4,1 MSEK (-11,8)
- Resultat per aktie var -0,58 SEK (-2,24) före och efter utspädning
- Kassaflödet från den löpande verksamheten för kvartalet uppgick till -2,5 MSEK (-21,6)
- Likvida medel uppgick till 6,0 MSEK (10,0)
- Antalet försäkringskunder i kvartalet uppgick i snitt till 10 030 (8 637)

Januari – december 2022

- Nettoomsättningen uppgick till 22,3 MSEK (14,5), en ökning med 54%.
- Rörelseresultatet uppgick till -17,9 MSEK (-18,8)
- Rapportperiodens resultat uppgick till -19,7 MSEK (-18,8)
- Resultat per aktie var -2,75 SEK (-3,23) före och efter utspädning
- Kassaflödet från den löpande verksamheten för kvartalet uppgick till -8,0 MSEK (-12,6)
- Likvida medel uppgick till 6,0 MSEK (10,0)
- Antalet försäkringskunder under året uppgick i snitt till 9 530 (8 018)
- Antalet aktier vid årets slut var 7 159 200
- Styrelsen rekommenderar till årsstämman att ingen utdelning görs för verksamhetsåret

Nettoomsättning Q4: +72% YoY +56% on Q3

Nyckeltal

	Kvartalet		Verksamhetsåret	
	Oktober - december		Januari - december	
Belopp i TSEK om ej annat anges	2022	2021	2022	2021
Premievolym ('GWP') MSEK	104.0	84.0	104.0	84.0
Nettoomsättning	7 960	4 627	22 264	14 504
Nettoomsättning tillväxt %	72.0%	n.a	53.5%	30%
Rörelseresultat, EBIT	-3 589	-11 809	-17 860	-18 831
Balansomslutning	24 501	34 571	24 501	34 571
Antal försäkringskunder; (genomsnitt i perioden)	10 030	8 637	9 530	8 018
Resultat per aktie före utspädning (SEK)	-0.58	-2.24	-2.75	-3.23
Resultat per aktie efter utspädning (SEK)	-0.58	-2.24	-2.75	-3.23
Genomsnittligt antal aktier före utspädning	7 159 200	5 268 000	7 104 400	5 546 000
Genomsnittligt antal aktier efter utspädning	11 247 880	6 150 667	9 935 360	5 966 842
Antal utestående aktier vid periodens slut	7 159 200	5 268 000	7 159 200	5 844 000

VD har ordet

Paydrives åttonde raka kvartal av tillväxt kan här föras till handlingarna. Trots ett betydligt kärvare omvärldsläge som dämpar den för Paydrive viktiga bilhandeln med nästan 20% på årsbasis, kan Paydrive fortsätta att visa tillväxt med 72% jämfört med fjärde kvartalet 2021.

Bolaget har under kvartalet, parallellt med fortsatta marknadsinvesteringar, konsoliderat kundbasen så att högrisk kunder med svagare lönsamhet prisas ut. Denna form av aktiv portföljförvaltning är möjligt enbart tack vare Paydrives unika algoritm QOTA (Quarterly Optimised Telematics Algorithm), och är mycket effektiv att tillämpa i perioder av tillväxt som annars alltid innebär en ökad riskexponering. Som exempel på dessa effekter kan nämnas att på bara ett kvartal halverades andelen högriskförare samtidigt som den genomsnittliga riskscoren på kundbasen ökade markant. När man på en given kundbas tillämpar rätt teknisk lösning, såsom QOTA, kan man på allvar prata om riskreducerande aktiv portföljförvaltning, något som många försäkringsbolag behöver stärka upp.

Paydrives värde ligger i att vi kan prissätta försäkringar så att konsumenter betalar för sin egen risk och faktiskt körda mil. Vi fortsätter att förbättra vår riskbaserade algoritm med data från miljontals körda mil (totalt ca 420 miljoner i december 2022) och reducera premierna för den stora majoriteten av bra förare, samtidigt som vi kan förbättra vår marginal. Genom att systematiskt applicera QOTA fås en kundbas med medvetna, säkra förare som genom sin körstil dessutom genererar mindre CO2-utsläpp än genomsnittet.

Som tidigare nämnts, så kompletterar bolaget nu sin tillväxtstrategi med ett ökat lönsamhetsfokus. En strävan på medellång sikt är att göra bolaget starkare och successivt minska den operativa förlusten på kvartalsbasis, kan skönjas i detta kvartal men kommer synas tydligare i operationella kostnader framöver.

Glädjande är också det fortsatt stora intresset av vårt aktieägarerbjudande. Vi välkomnar alla kunder som nu också har blivit aktieägare, och alla aktieägare, som nu också har blivit kunder!

Carl Johan Thorsell
VD



Finansiella kommentarer

Nettoomsättning och resultat

Nettoomsättningen under fjärde kvartalet uppgick till 8,0 MSEK (4,6) en ökning med 72 procent som drevs av ökade snittintäkter från kunder, övriga rörelseintäkter under kvartalet uppgick till 0,1 MSEK (0,0) och bestod i huvudsak av kundavgifter för ej återlämnade bilboxar.

För perioden januari – december 2022 ökade nettoomsättningen från 22,3 MSEK till 14,5 MSEK. Ökningen är främst hänförlig till fler försäkringskunder under första delen av året och sedan ökade snittintäkter, samt till viss del förvärvet av Telia Sense vilket resulterade i ökade intäkter och betalande kunder med wifiuppkoppling.

Rörelsens kostnader under fjärde kvartalet uppgick till 11,7 MSEK (16,4), en minskning med 4,7 MSEK drivet av lägre anskaffningskostnader.

Rörelsekostnaderna för perioden januari – september uppgick till 40,7 MSEK (33,4). Rörelsens kostnader består av köpta tjänster, i form av provisioner till förmedlare och bilhandlare, marknadsföring, personalkostnader, av- och nedskrivningar av materiella och immateriella anläggningstillgångar och övriga rörelsekostnader. Ökningen under verksamhetsåret är främst hänförlig till en ökning av säljkostnader och kundanskaffningskostnader, direkt hänförlig till den ökade tillväxten.

Rörelseresultatet i fjärde kvartalet uppgick till -3,6 MSEK (-11,8) och för perioden januari – december -17,9 MSEK (-18,8).

Rapportperiodens resultat för fjärde kvartalet uppgick till -4,1 MSEK (-11,8) och för perioden januari – december -19,7 MSEK (-18,9).

Balansposter

Bolagets anläggningstillgångar, bestående av immateriella, materiella och finansiella anläggningstillgångar, uppgick den 31 december till 15,2 MSEK (14,5).

Bolagets omsättningstillgångar, bestående av kortfristiga fordringar, kassa och bank, uppgick den 31 december till 9,3 MSEK (20,1). Minskningen är främst hänförlig till minskade fordringar. Likvida medel vid periodens slut var 6,0 MSEK (10,0 MSEK).

Bolagets egna kapital uppgick den 31 december till 0,3 MSEK (17,0), en minskning med 16,7 MSEK mot föregående år, vilket är direkt hänförligt till bolagets resultat under perioden. De större aktieägarna tillförde under kvartalet 3 MSEK som villkorade aktieägartillskott.

Bolagets kortfristiga skulder, bestående av posterna leverantörsskulder, övriga skulder och upplupna kostnader och förutbetalda intäkter, uppgick den 31 december till 24,2 MSEK (17,5), ökningen bestod främst av en ökning av leverantörsskulder samt ett lån i två delar genom Mangold's försorg om 7 MSEK som löper till november 2023.

Kassaflöde

Kassaflöde från den löpande verksamheten uppgick under fjärde kvartalet till -2,5 MSEK (-21,6) och för perioden januari – december 2022 -8,0 MSEK (-12,6). Kassaflödet från investeringsverksamheten uppgick under fjärde kvartalet till -1,5 MSEK (3,6) och -5,1 MSEK (1,7) för perioden januari – december.

Kassaflödet för finansieringsverksamheten uppgick till 3,0 MSEK (10,0) under fjärde kvartalet och 9,1 MSEK (19,6) för perioden januari – december.

Periodens kassaflöde uppgick till -1,0 MSEK (-15,2) under fjärde kvartalet och -4,0 MSEK (5,6) under perioden januari – december.

Forts. finansiella kommentarer

Väsentliga risker och osäkerhetsfaktorer

Paydrive är beroende av kundanskaffning via distributionskanaler online såsom prisjämförelsessiter, samt via bilhandlare.

Risker relaterade till IT-system. Paydrive är beroende av en effektiv och oavbruten drift i de externa IT-systemen och servrar.

För detaljerade riskfaktorer hänvisas till bolagsbeskrivningen i Information Memorandum som togs fram inför noteringen 2021 och som går att hitta på bolagets hemsida.

Påverkan av den globala Covid-19 pandemin och pågående konflikt i Ukraina

Bolaget har endast sett ett marginellt ändrat körbeteende med en minskning på körda mil, där ett troligt skäl är att kunder jobbar hemifrån. Bolaget har inte sett något ändrat beteende på grund av den pågående konflikten i Ukraina.

Transaktioner med närstående

Inga väsentliga transaktioner har ägt rum under perioden utöver ersättningar till ledande befattningshavare, samt under fjärde kvartalet tillförsel av ett aktieägarlån som konverterats till ett villkorat aktieägartillskott om totalt 3 MSEK.

Personal

Antalet anställda i bolaget per 31 december var 18 (13) heltidstjänster

Bolaget

Paydrive AB (publ) är det rörelsedrivande bolaget och är den enda legala enheten.

Revisorsgranskning

Denna rapport har inte varit föremål för granskning av bolagets revisor.

Mentor

Som företag noterat på NGM Nordic SME (NGM) har bolaget skyldighet att ha en mentor. Paydrive har utsett Mangold Fondkommission AB till mentor.

VÄSENTLIGA HÄNDELSER UNDER RAPPORTPERIODEN (JAN – DEC)

- Bolagsverket registrerade IPO-emissionen om 1 170 000, samt apportemissionen om 145 200 aktier till Telia.
- Teckningsoptionerna som utfärdades till deltagare i IPO-emissionen, om totalt 780 000 noterades för handel på NGM.
- Paydrive återbetalade skulden om knappt 2,7 MSEK och är skuldfritt gentemot Gjensidige.
- Bolaget har genom Mangold's försorg upptagit ett lån om totalt 10 MSEK som utbetalas i tre trancher under 2022, den första betalningen om 4 MSEK betalades ut i september 2022, tredje tranchen om 3 MSEK i augusti 2022, den tredje tranchen ersättes med aktieägarlån på liknande villkor men som efterställs det externa lånet i återbetalning.
- Paydrive inför 10% aktieägarrabatt på premien för aktieägare med över 500 aktier.
- Paydrive beslutar om upptagande av aktieägarlån om 3 MSEK för att säkerställa kommunicerad kreditram om 10 MSEK. Aktieägarlånet gjordes sedan om till ett villkorat aktieägartillskott

VÄSENTLIGA HÄNDELSER EFTER RAPPORTPERIODENS SLUT

- Paydrive inleder teckningsperiod för teckningsoptioner (T01)

FINANSIELL KALENDER


Samtliga finansiella rapporter publiceras på www.Paydrive.se

- **Delårsrapport jan - mar 2023:** 4 maj 2023
- **Årsstämma 2023:** 16 maj 2023
- **Delårsrapport jan - jun 2023:** 10 augusti 2023

Styrelsen

Styrelsen och Verkställande Direktören försäkrar att bokslutskommunikén 2022 ger en rättvisande översikt av bolagets verksamhet, ekonomiska ställning och resultat samt beskriver de väsentliga risker och osäkerhetsfaktorer som bolaget står inför.

Stockholm 2 februari 2023




Ulf Toivonen
Styrelsens ordförande



Pär Roosvall
Styrelseledamot



Fredrik Synnerstad
Styrelseledamot




Fredrik Cardellius
Styrelseledamot



Andreas Broström
Styrelseledamot



Daniel Hecker
Styrelseledamot



Carl Johan Thorsell
Verkställande Direktör

Denna information är sådan som Paydrive AB (publ) är skyldig att offentliggöra enligt EU:s marknadsmissbruksförordning.

Informationen lämnades genom ovanstående kontaktpersonens försorg för offentliggörande.

För vidare information kontakta:
Carl Johan Thorsell, VD

Mail: cj.thorsell@paydrive.se

Tel: +46 702 409 146

Finansiella Rapporter

Resultaträkning - bolaget

SEK'000	Kvartalet		Verksamhetsåret	
	Oktober - december		Januari - december	
	2022	2021	2022	2021
Nettoomsättning	7 960	4 627	22 264	14 504
Övriga rörelseintäkter	105	0	526	40
	8 065	4 627	22 790	14 544
Rörelsens kostnader				
Köpta tjänster	-2 751	-8 136	-11 280	-13 077
Övriga externa kostnader	-5 230	-4 478	-14 192	-9 774
Personalkostnader	-2 413	-2 319	-10 712	-7 616
Av- och nedskrivningar av materiella och immateriella anläggningstillgångar	-1 206	-1 483	-4 361	-2 877
Övriga rörelsekostnader	- 54	- 20	- 105	- 31
Summa rörelsens kostnader	-11 654	-16 436	-40 650	-33 375
Rörelseresultat	-3 589	-11 809	-17 860	-18 831
Resultat från finansiella poster				
Räntekostnader och liknande resultatposter	- 543	- 6	-1 817	- 16
Summa finansiella poster	- 543	- 6	-1 817	- 16
Resultat efter finansiella poster	-4 132	-11 815	-19 677	-18 847
Inkomstskatt	-	-	-	-
Rapportperiodens resultat	-4 132	-11 815	-19 677	-18 847

Finansiella Rapporter

Balansräkning

SEK'000	2022-12-31	2021-12-31
TILLGÅNGAR		
Anläggningstillgångar		
<i>Immateriella anläggningstillgångar</i>		
Balanserade utgifter för utvecklingsarbeten och liknande arbeten	4 507	3 646
<i>Materiella anläggningstillgångar</i>		
Inventarier, verktyg och installationer	10 731	10 821
<i>Finansiella anläggningstillgångar</i>		
Andra långfristiga fordringar		
Summa anläggningstillgångar	15 238	14 467
Omsättningstillgångar		
<i>Kortfristiga fordringar</i>		
Kundfordringar	1 454	479
Övriga fordringar	314	8 855
Förutbetalda kostnader och upplupna intäkter	1 467	739
Likvida medel	6 028	10 031
Summa omsättningstillgångar	9 263	20 104
Summa tillgångar	24 501	34 571
EGET KAPITAL OCH SKULDER	2022-12-31	2021-12-31
Eget kapital		
Aktiekapital	613	500
Ej registrerat aktiekapital	0	19 420
Övrigt eget kapital	100 242	76 184
Balanserat resultat inklusive periodens resultat	-100 520	-79 076
Summa eget kapital	334	17 028
Kortfristiga skulder		
Kortfristiga skulder	7 000	-
Leverantörsskulder	6 177	4 637
Aktuella skatteskulder	460	19
Övriga skulder	8 222	9 994
Upplupna kostnader och förutbetalda intäkter	2 309	2 893
Summa kortfristiga skulder	24 167	17 543
Summa eget kapital och skulder	24 501	34 571

Finansiella Rapporter

Kassaflöde

SEK'000	Kvartalet		Verksamhetsåret	
	Oktober - december		Januari - december	
	2022	2021	2022	2021
Kassaflöde från den löpande verksamheten				
Resultat efter finansiella poster	-4 132	-13 397	-19 677	-18 847
Justeringar för ej kassaflödespåverkande poster				
Avskrivningar och nedskrivningar	1 206	1 737	4 361	2 877
Övriga poster		19		19
Kassaflöde från den löpande verksamheten före förändring av rörelsekapitalet	-2 926	-11 641	-15 316	-15 951
Kassaflöde från förändring av rörelsekapital				
Ökning (-)/minskning (+) av rörelsefordringar	-1 154	-3 565	6 838	-2 019
Ökning (+)/minskning (-) av rörelseskulder	1 567	-6 397	494	5 359
Kassaflöde från förändring av rörelsekapitalet	413	-9 962	7 332	3 340
Kassaflöde från den löpande verksamheten	-2 513	-21 603	-7 984	-12 611
Investeringsverksamheten				
Förvärv av immateriella anläggningstillgångar	-1 379	-3 565	-2 014	- 423
Förvärv av materiella anläggningstillgångar	- 117	-	-3 118	-1 260
Kassaflöde från investeringsverksamheten	-1 496	-3 565	-5 132	-1 683
Finansieringsverksamheten				
Nyemission		10 000		19 771
Teckningoptioner				135
Lån			7 000	0
Villkorade aktieägartillskott	3 000		3 000	
Utgifter vid nyemission och uppläggningsavgifter för lån		-	- 887	0
Kassaflöde från finansieringsverksamheten	3 000	10 000	9 113	19 906
Periodens kassaflöde	-1 009	-15 168	-4 003	5 612
Likvida medel vid periodens början	7 037	6 604	10 031	4 419
Likvida medel vid periodens slut	6 028	10 031	6 028	10 031

Redovisningsprinciper

Bokslutskommunikén har upprättats i enlighet med årsredovisningslagen och BFNAR 2012:1 Årsredovisning och koncernredovisning (K3). Fordringar och skulder i utländsk valuta har värderats till balansdagens kurs. Kursvinster och kursförluster på rörelsefordringar och rörelsesskulder redovisas i rörelseresultatet medan kursvinster och kursförluster på finansiella fordringar och skulder redovisas som finansiella poster.

BOLAGSSTRUKTUR

Paydrive AB (publ) är ett svenskt aktiebolag utan dotterbolag, joint-ventures eller finansiella investeringar.

INTÄKTSREDOVISNING

Intäkter är upptagna till verkligt värde av vad som erhållits eller kommer erhållas och redovisas i den omfattning det är sannolikt att de ekonomiska fördelarna kommer att tillgodogöras bolaget och intäkterna kan beräknas på ett tillförlitligt sätt.

Intäkter består främst att provision från försäljning av bilförsäkringar som erhålls från försäkringsgivaren, samt en mindre del av intäkterna från wifi-abonemang för bilar (Paydrive Sense).

IMMATERIELLA TILLGÅNGAR

Bolaget redovisar internt upparbetade immateriella anläggningstillgångar enligt aktiveringsmodellen. Det innebär att samtliga utgifter som avser framtagandet av en intern upparbetad immateriell anläggningstillgång aktiveras och skrivs av under tillgångens beräknade nyttjandeperiod, under förutsättningarna att kriterierna i BFNAR 2021:1 är uppfyllda.

ANLÄGGNINGSTILLGÅNGAR

Immateriella och materiella anläggningstillgångar redovisas till anskaffningsvärde minskat med ackumulerade avskrivningar enligt plan och eventuella nedskrivningar. Avskrivning sker linjärt över den förväntade nyttjandeperioden med hänsyn till väsentligt restvärde.

Följande avskrivningsprocent tillämpas: Balanserade utgifter för utvecklingsarbeten 20 procent, inventarier, verktyg och installationer 20 procent. I de fall ingen framtida prestation för att erhålla bidraget krävs intäktsredovisas offentliga bidrag då villkoren för att erhålla bidraget är uppfyllda. Offentliga bidrag värderas till verkliga värdet av vad som erhållits eller kommer att erhållas.

INVESTERINGAR

Bolaget gör kontinuerligt investeringar i plattform och algoritm/riskmodellen QOTA och som skrivs av enligt plan.

ÖVRIGA RÖRELSEINTÄKTER OCH ÖVRIGA RÖRELSEKOSTNADER

Som övriga rörelseintäkter och övriga rörelsekostnader redovisas bland annat ersättningar av tillfällig natur, valutakursdifferenser på fordringar och skulder av rörelsekaraktär, samt resultat vid försäljning av immateriella tillgångar eller utträngning av materiella tillgångar.

Verksamhetsöversikt

Översikt

Paydrive är en svensk försäkringsförmedlare inom Insurtech som förmedlar bilförsäkringar till privatkunder och företag där kunden endast betalar för de mil de kör och premieras för säker körning med en lägre premie.

Bolaget har idag 18 anställda, av vilka de flesta arbetar från Bolagets kontor på Södermalm i Stockholm. Paydrive har ett samarbete med Protector Forsikring ASA Norge svenska filial som försäkringsgivare, det vill säga den part som står för själva risken för de försäkringar som förmedlas genom Paydrive på den svenska marknaden.

Paydrives affärsmodell går ut på att erbjuda en försäkring till slutkund där försäkringsgivaren står för risken och Paydrive erhåller provision på kundens premieinbetalning. Paydrive har rätt till vinstdelning när försäkringsgivarens riskresultat är positivt. En del av Paydrives affär är att erbjuda tjänster för att koppla upp bilen inklusive en wifi-lösning i bilen, som en add-on till försäkringen.

En försäkringsförmedlare erhåller provision på försäljningen från försäkringsgivaren. Paydrive erhåller mellan 20–25 procent av försäkringspremien i provision. En försäkringsförmedlare tar ingen försäkringsrisk och all ersättning för skador och liknande hanteras och ersätts av försäkringsgivaren.

Affärsidé

Paydrives affärsidé är att med teknik kunna erbjuda kunder den mest rättvisa och därigenom mest prisvärda försäkringen, samtidigt som försäkringsgivaren får en minskad risk.

Definitioner

Definition	Förklaring
Antal anställda	Antal anställda och konsulter som arbetar till större delen för Paydrive.
QOTA	Quarterly Optimised Telematics Algorithm, Paydrive's egenutvecklade scoringmodell som prissätter kunder efter insamlat körbeteende och bedömer risken för skada
Paydrive Sense	Paydrives' produkt för wifiuppkoppling i bilen, säljs som bundlad produkt eller separat

Paydrive®

En smartare bilförsäkring!

Paydrive AB (publ)
Rosenlundsgatan 60, 6tr
118 63 Stockholm
Org. nr: 556942-1257

För mer information besök www.Paydrive.se