



ZignSec

Kvartalsrapport 3

1 juli till 30 september 2024

Rapportsammanfattning



Finansiell översikt

- Nettoomsättningen uppgick till 21,7 (21,7) Mkr, vilket var oförändrat jämfört med motsvarande period föregående år.
- Rörelseresultatet före av- och nedskrivningar EBITDA uppgick till -1,0 (-5,4) Mkr.
- Kassa och bank uppgick till 20,6 (9,4) Mkr.

Väsentliga händelser under tredje kvartalet

- G2 Acquisition Inc. lämnade ett offentligt kontanterbudande till aktieägarna i ZignSec att överlåta samtliga sina aktier och teckningsoptioner i Bolaget.

Väsentliga händelser efter tredje kvartalets slut

- ZignSec har tecknat ett kundavtal med världens största vinmarknadsplatsplattform, Vivino. Avtalet möjliggör för Vivino att genom identitetsverifiering kunna verifiera sina användares ålder.
- ZignSec har tecknat ett avtal med Ninja Casino, ett varumärke under Entain, för att tillhandahålla tjänster för kundverifiering och övervakning i Sverige.

Sammanfattning VD-ord

Tredje kvartalet 2024 präglades av betydande framsteg i våra strategiska initiativ, vilket ledde till att G2 Acquisition Inc. lämnade ett offentligt uppköpserbudande med avsikt att förvärva samtliga aktier och teckningsoptioner i Bolaget. I november meddelade G2 att erbjudandet kommer att fullföljas villkorslöst.



Kvartalsrapport 3

1 juli till 30 september 2024

Om bolaget

ZignSec är en teknikkoncern inom den starkt växande RegTechbranschen. Koncernen tillhandahåller en SaaS-plattform med digitala realtidslösningar för kundkännedom och ID-verifiering med global räckvidd.

Lösningarna används av företag som i sin tur kan optimera sina processer för "onboarding" av såväl bolagskunder som konsumenter och samtidigt säkerställa regelefterlevnad till ständigt föränderliga lokala och globala regulatoriska krav inom kundkännedom (KYC) och åtgärder mot penningtvätt (AML).

Finansiell sammanfattning

(Mkr)	Jul 1 - Sep 30 2024	Jul 1 - Sep 30 2023	Jan 1 - Sep 30 2024	Jan 1 - Sep 30 2023	Jan 1 - Dec 31 2023
Omsättning	22,6	21,8	67,0	66,3	86,2
Nettoomsättning	21,7	21,7	64,9	64,8	84,7
Nettoomsättningstillväxt	0%	1%	0%	-6%	-6%
EBITDA	-1,0	-5,4	-4,7	-17,8	-22,2
Rörelseresultat (EBIT)	-17,4	-24,8	-58,1	-74,0	-98,4
Nettokassa	10,1	-9,5	10,1	-9,5	-1,0
Soliditet	78%	77%	78%	77%	77%
Genomsnittligt antal anställda	59	66	59	66	63
Antal aktier	206 636 035	69 073 473	136 196 501	58 787 946	63 871 971
Resultat per aktie (kr)	-0,087	-0,370	-0,426	-1,194	-1,465



ZignSec

ZignSec AB (publ) Kvartalsrapport 3 • 2024 | Org. Nr. 559016-5261

VD har ordet

Under det tredje kvartalet 2024 visade ZignSec strategisk uthållighet, då bolaget navigerade målmedvetet genom ett komplext RegTech-landskap, och uppnådde betydande milstolpar som återspeglar vårt orubbliga engagemang för innovativa compliance-lösningar. Vår prestation detta kvartal understryker den anpassningsförmåga och strategiska vision som definierar vår organisatoriska metod.

Kvartalet präglades av en betydande strategisk utveckling där G2 Acquisition Inc. tillkännagav sitt offentliga erbjudande om att förvärva samtliga aktier och teckningsoptioner i ZignSec. Vid tidpunkten för denna rapports publicering har G2 meddelat att de kontrollerar över 94 procent av rösterna och kapitalet, med en tydlig deklaration om att erbjudandet kommer att fullföljas ovillkorligt. Denna milstolpe representerar ett avgörande ögonblick i företagets strategiska utveckling och signalerar en stark marknadsvalidering av vår teknologi och affärsmodell.

Vår finansiella prestation under tredje kvartalet speglar befintliga utmaningar inom den dynamiska RegTech-sektorn, samt de möjligheter våra innovativa lösningar erbjuder. Vi uppnådde en nettoomsättning på 21,7 miljoner SEK och nådde en betydande kundmilstolpe genom att välkomna vår 400:e betalande kund – vårt högsta antal månatligt fakturerade kunder hittills. Denna prestation är särskilt anmärkningsvärd och understryker det växande marknadsförtroendet för våra lösningar. Prestigefyllda kunder som Vivino och Ninja Casino har ytterligare validerat vårt kommersiella erbjudande genom att välja våra KYC (Know your customer)-lösningar för att stärka sin regulatoriska efterlevnad och operativa effektivitet.

Våra KYB (Know Your Business)-tjänster visade stark motståndskraft under kvartalet. Screening av handlares hemsidor har återgått till de nivåer vi hade före de senaste årens geopolitiska påverkan, vilket vittnar om styrkan i vår teknologiska infrastruktur. Denna återhämtning belyser det kritiska värdet av våra lösningar i en alltmer komplex och nyanserad regulatorisk miljö. Vår strategiska diversifiering över flera sektorer och geografiska marknader har varit avgörande för att upprätthålla operativ stabilitet och samtidigt navigera marknadens svängningar effektivt.

Vi är medvetna om de utmaningar vårt KYC-segment står inför i Sydamerika, där minskade onboarding-volymer påverkat intäkterna. Detta återspeglar dock våra kunders tillväxttrend snarare än en försvagning av våra kärnkapaciteter. Vår strategiska och teknologiska anpassningsförmåga positionerar oss väl för att hantera dessa marknadsvariationer.

Kontinuerlig plattformsutveckling förblir en hörnsten i vår strategiska vision. Vi gör betydande investeringar i avancerade funktioner som syftar till att förbättra kundupplevelser och driva hållbar tillväxt på lång sikt. Vårt orubbliga engagemang för innovation och operativ excellens stärker ZignSecs position som en ledande innovatör inom RegTech-ekosystemet.

När vi blickar framåt förblir vi fast beslutna att förutse och tillgodose våra kunders föränderliga regulatoriska behov och konsekvent flytta gränserna för regulatoriska teknologilösningar. Vår förmåga att kombinera teknologisk innovation med djupgående regulatoriska insikter är fortsatt vår största konkurrensfördel.

Vänligen,
Glenn Mac Donald



Koncernens utveckling

Kvartalet juli till september 2024

Omsättning och rörelseresultat

Koncernens nettoomsättning för kvartal 3, 2024 uppgick till 21,7 (21,7) Mkr, vilket betyder att den förblev oförändrad jämfört med samma period föregående år.

Rörelseresultatet EBITDA uppgick till -1,0 (-5,4) Mkr. Förbättringen beror främst på lägre kostnader för personal och konsulttjänster.

Utveckling

Under det tredje kvartalet 2024 ökade de balanserade utvecklingsutgifterna efter avskrivningar med totalt 0,1 Mkr.

Investeringarna är främst hänförliga till utveckling och integration av nya ID-verifieringslösningar samt arbete med användarvänlighet i portal och produktflöden.

Av- och nedskrivningar under kvartalet uppgick till -16,4 (-19,3) Mkr.

Finansnetto

Finansnettot för kvartalet uppgick till -1,0 (-1,5) Mkr, förändringen beror huvudsakligen på räntor för externa lån.

Skatt

Beräknad skatt på kvartalets resultat uppgick till 0,4 (0,7) Mkr.

Perioden januari till september 2024

Omsättning och rörelseresultat

Koncernens nettoomsättning för perioden uppgick till 64,9 (64,8) Mkr, vilket motsvarar en ökning med 0,1% jämfört med samma period föregående år.

Rörelseresultatet EBITDA uppgick till -4,7 (-17,8) Mkr. Förändringen beror främst på lägre kostnader för personal och konsulttjänster.

Utveckling

Under perioden ökade de balanserade utvecklingsutgifterna efter avskrivningar med totalt 0,2 Mkr. Investeringarna är främst hänförliga till utveckling och integration av nya ID-verifieringslösningar samt arbete med användarvänlighet i portal och produktflöden.

Av- och nedskrivningar under perioden uppgick till -53,4 (-56,1) Mkr. Förändringen beror främst på lägre nedskrivning av förvärvad goodwill.

Finansnetto

Finansnettot för perioden uppgick till -1,8 (1,5) Mkr, förändringen beror huvudsakligen på räntor för externa lån samt en omvärdering, bokförd 2023, avseende tilläggsköpeskilling för förvärvet av Wyzer.

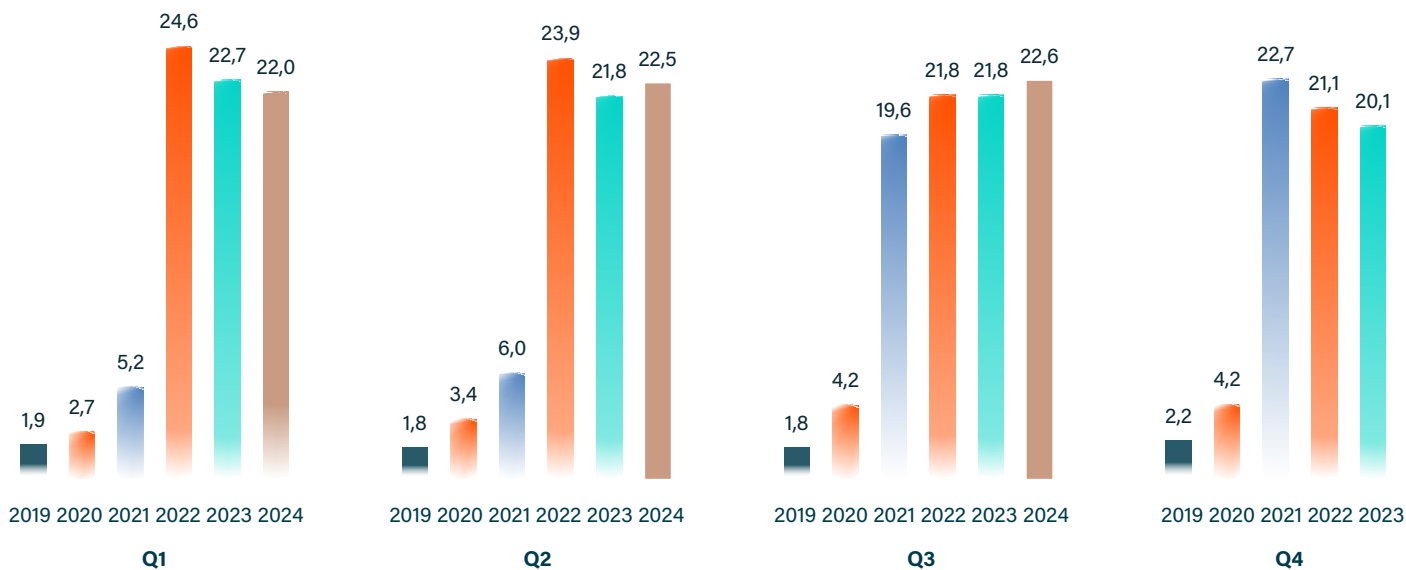
Skatt

Beräknad skatt på periodens resultat uppgick till 2,0 (2,3) Mkr.

Kvartalsvis omsättningsutveckling

2019-2024

(Mkr)



Finansiell ställning

Finansiell ställning och likviditet

Koncernen hade per 30 september 2024, 20,6 (9,4) Mkr i kassan. Balansomslutningen uppgick till 157,5 (221,2) Mkr.

Bolaget kommer att fortsätta sin påbörjade satsning på tillväxt, samt mot ett positivt operativt kassaflöde.

Operationellt kassaflöde

Kassaflödet från den löpande verksamheten under det tredje kvartalet 2024 uppgick till -1,5 (-7,7) Mkr.

Finansiering

Befintliga likvida medel bedöms vara tillräckligt för att möta nuvarande kapitalbehov.

Väsentliga händelser under kvartalet

G2 Acquisition Inc. lämnade ett offentligt kontanterbudande till aktieägarna i ZignSec och innehavarna av teckningsoptioner av serie T01 att överlåta samtliga sina aktier och teckningsoptioner i Bolaget. Styrelsen meddelade att de enhälligt rekommenderar ZignSecs aktieägare att acceptera erbjudandet, baserat på styrelsens bedömning att villkoren i erbjudandet återspeglar ZignSecs långsiktiga tillväxtmöjligheter, med beaktande av de risker och osäkerheter som är förknippade med att realisera dessa möjligheter.

Väsentliga händelser efter kvartalets slut

ZignSec har tecknat ett kundavtal med världens största vinmarknadsplatsplattform, som betjänar över 65 miljoner användare. Avtalet säkerställer att marknadsplatsen kommer att kunna verifiera sina kunders ålder i Danmark och ger dessutom möjligheten att utöka åldersverifieringsprocessen globalt.

ZignSec har även tecknat ett avtal med Ninja Casino, ett varumärke under Entain, för att tillhandahålla tjänster för kundverifiering och övervakning i Sverige. Detta partnerskap säkerställer att Ninja Casino förblir fullt i enlighet med landets KYC (Know Your Customer) och AML (Anti-Money Laundering) regler.

I november meddelade G2 Acquisition Inc. att de kontrollerar mer än 94 procent av kapitalet och rösterna i ZignSec och att erbjudandet kommer att fullföljas ovillkorligt. G2 Acquisition kommunicerade även att de kommer att arbeta för att avnotera aktien och genomföra ett tvångsinlösenförfarande av de återstående aktierna efter en förlängd acceptperiod.



Personal

Koncernen har per denna rapport publiceringsdatum 61 anställda vilket kan jämföras med 58 anställda vid samma tidpunkt 2023.

ZignSec fokuserar på att effektivisera organisationen, främst inom utveckling och försäljning, för att förverkliga sin planerade tillväxt.

Kort om marknaden

Det globala marknadsvärdet för RegTech förväntas öka från 15,7 md USD år 2020 till 87,2 md USD år 2028, en årlig tillväxttakt på över 23,9%. Tillväxtprognosen baseras på ökad digitalisering, ökat antal identitetsrelaterade cyberbrott och behovet av pålitliga identitetsverifieringsmetoder. Nordens framstående digitalisering, med nationella eID-system, visar värdet av digital identitetshantering. EU strävar också efter att införa ett gemensamt eID för unionens medborgare, med målet att 80 procent ska använda det före 2030.

Tillväxtmarknader som Latinamerika, Asien-Stillahavsregionen och Afrika har sett en betydande ökning av digital användning vilket leder till ett större behov av efterlevnad av KYC- och AML-regler. I Afrika sker en snabb expansion inom finansiella tjänster, särskilt i länder som Sydafrika och Nigeria, där efterfrågan på digitala KYC- och AML-lösningar är hög. I Latinamerika sker en liknande tillväxt, drivet av ökad internetanvändning och regeländringar som gynnar digitala finans- och försäkringstjänster.

Den globala KYB-marknaden har också uppvisat betydande tillväxt, driven av ökad medvetenhet om affärsrisker och strängare krav på efterlevnad av regler för att bekämpa bedrägerier.

Affärsmodell

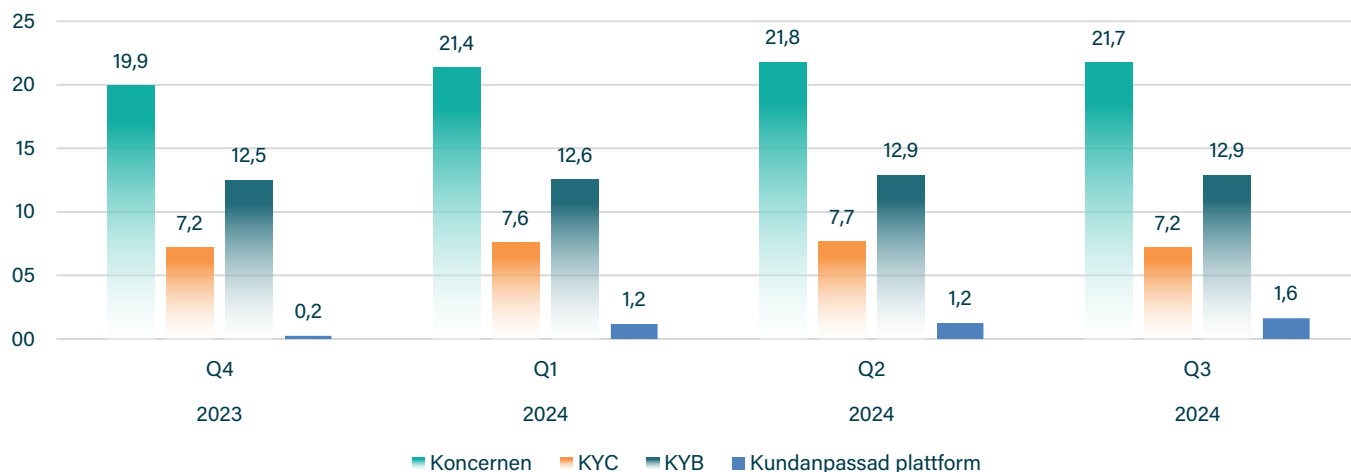
ZignSec erbjuder en plattform med digitala lösningar för onboarding, kundkännedom och ID-verifiering i realtid till företag i reglerade branscher. Bolagets affärsmodell bygger på att aggregera verifieringsmetoder i olika länder under ett paraply som kan användas för att verifiera användare digitalt i över 200 länder i världen genom en enda API-integration, alternativt direkt via ZignSecs kundportal.

Affärsmodellen bygger på återkommande fasta kontraktsintäkter, återkommande transaktionsavgifter samt låga integrationsavgifter. Bolagets kostnader består främst av utveckling och integrationskostnader samt löpande verifierings- och transaktionsavgifter. Efter integrationen kan antalet nyttjade tjänster och transaktioner för varje kund öka utan att det driver ökade personalkostnader.

ZignSecs kunder kan även addera ytterligare lösningar från bolagets erbjudande eller ansluta fler marknader för att verifiera sina användare. Detta skapar incitament för kunden att använda ZignSec som en helhetsleverantör för samtliga marknader, samtidigt som det driver lönsamhet för bolaget.

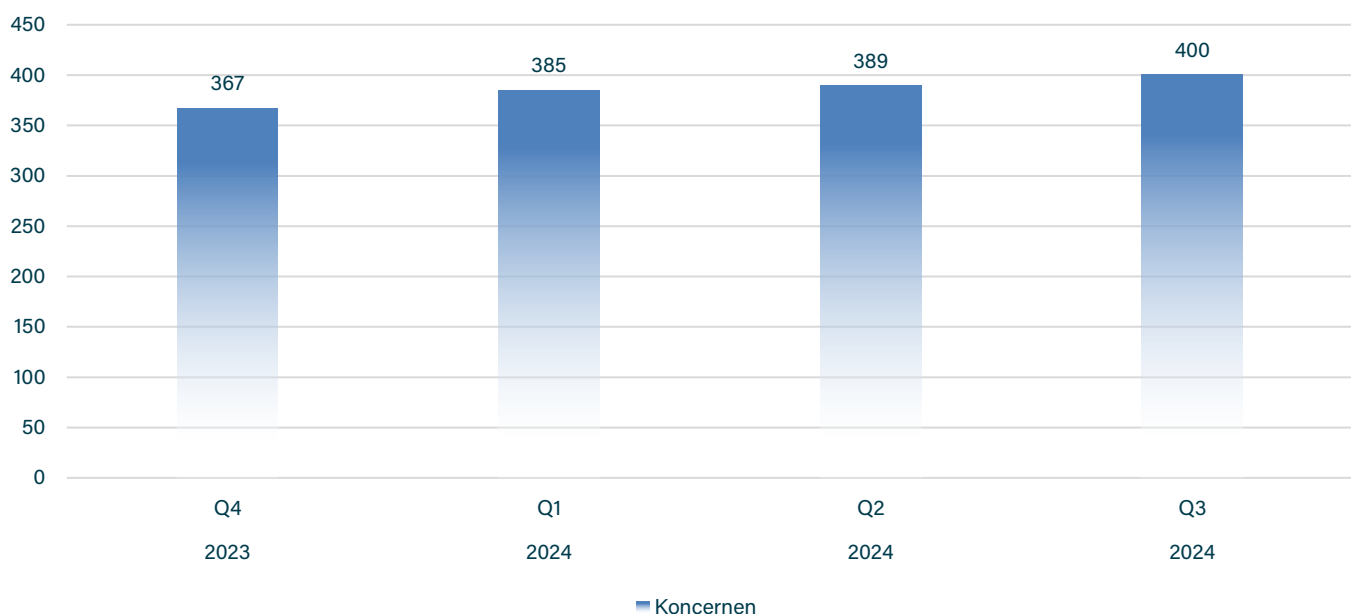
Finansiella och operativa mått

Nettoomsättning (Mkr)



Nettoomsättningen för koncernen minskade under tredje kvartalet med 0,1 miljoner kronor jämfört med andra kvartalet 2024, främst som ett resultat av lägre genomsnittlig intäkt per kund i KYC segment, vilket delvis kompenseras av ökade intäkter från kundanpassade plattformar.

Genomsnittligt antal fakturerade kunder



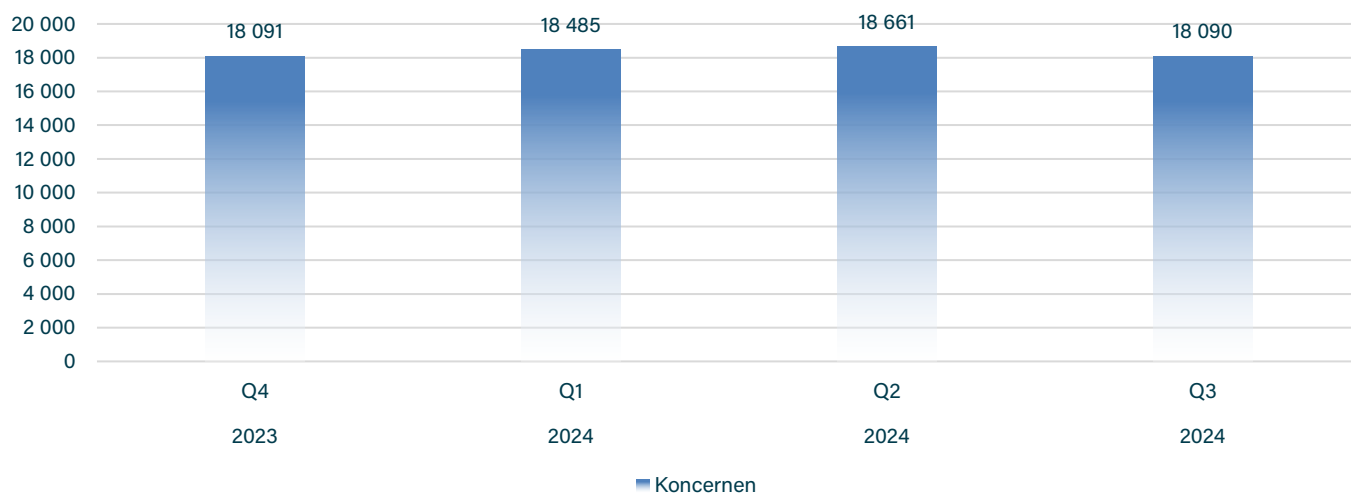
Det månatliga genomsnittliga antalet fakturerade kunder har ökat under tredje kvartalet 2024, främst inom KYB-segmentet.



ZignSec

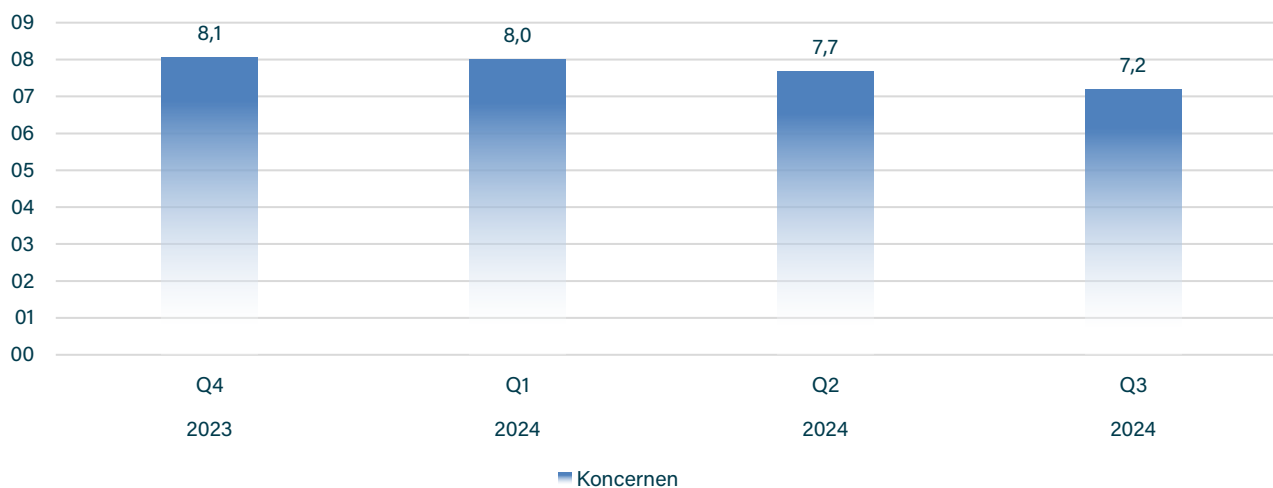
ZignSec AB (publ) Kvartalsrapport 3 • 2024 | Org. Nr. 559016-5261

Genomsnittlig intäkt per kund (ARPC)



Den genomsnittliga månatliga intäkten per kund (ARPC) har minskat jämfört med andra kvartalet 2024, främst på grund av minskade intäkter från stora KYC-kunder.

Genomförda transaktioner (Miljoner)



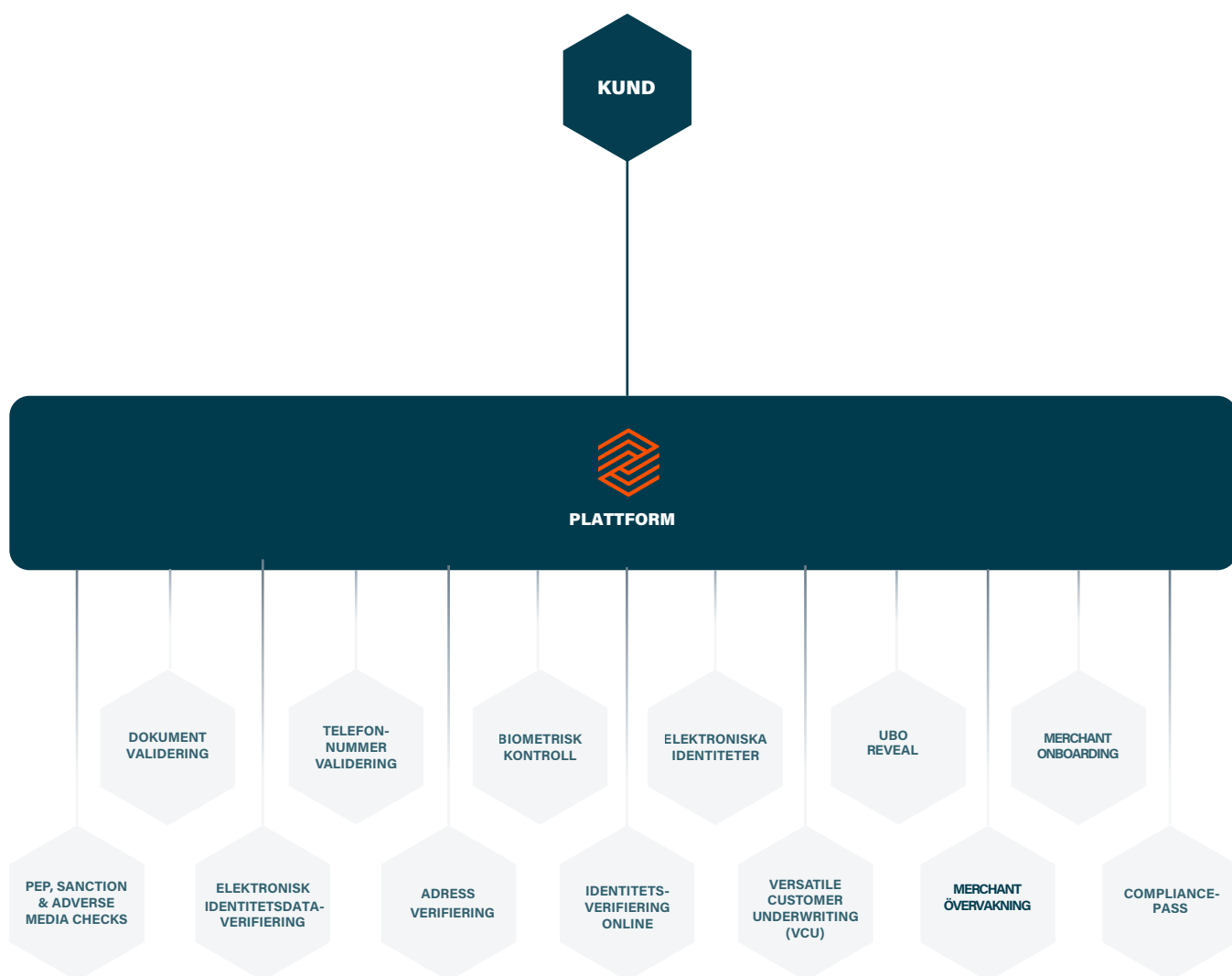
Antalet genomförda transaktioner under Q3 2024 minskade som ett resultat av lägre volymer av genomförda eID-transaktioner.



Vår plattform

En lättansluten verifieringsplattform för ditt företag

ZignSec ansluter till olika leverantörer globalt och gör dem tillgängliga via ett lättanvänt gränssnitt. Vi digitaliserar och automatiserar onboarding, due diligence och övervakningsprocesser så att våra kunder kan fokusera på sin kärnverksamhet. Genom våra kanaler - API, No Code Compliance Manager och snart vår nya SaaS Management Portal - gör vi det enkelt att utföra komplexa efterlevnadsarbetsflöden med minsta möjliga ansträngning.



Produkter



ID och Biometrisk kontroll

Låt kunder identifiera sig genom att skanna sina ID-handlingar och automatiskt verifiera dem med en biometrisk kontroll.



Elektronisk identitets Hub

Vår plattform erbjuder ett snabbt växande antal digitala elektroniska identitetslösningar över hela världen.



E-post och Telefonnummer validering

Använd vår telefonnummer- och e-postvalideringstjänst för att autentisera användare över hela världen, med förmågan att nå över 7 miljarder människor.



UBO Reveal

Identifiera en enhets verkliga huvudmän baserat på hämtade företagsdokument från officiella register och utför AML-kontroller.



Merchant Onboarding

Vår onboarding lösning erbjuder användare undersökningsverktyg som automatiserar och förenklar processen av kundkännedom av handlare.



Merchant Övervakning

En kraftfull kombination av övervakningsverktyg som automatiskt uppdaterar, spårar och återkontrollerar handlare och webbplatsinformation.



Identitetsdata verifiering

Matcha personlig information såsom namn, adress, födelsedatum med datakällor såsom officiella register för att verifiera identitetsdata.



Adress verifiering

Verifiera en individs adress genom att automatiskt validera adressbevis dokument som exempelvis räkningar.



Dokument validering

Använd AI för att läsa och kategorisera dokument samtidigt som den identifierar eventuella tecken på förfalskning eller manipulation.



AML Granskning

Granska enheter och individer mot flera globala PEP, sanktions- och negativa medielistor för att möjliggöra efterlevnad av AML.



CompliancePass

En lösning som säkerställer att kryptovalutaföretag följer lokala regler och branschstandarder.

Resultaträkning

(Mkr)	Jul 1 - Sep 30 2024	Jul 1 - Sep 30 2023	Jan 1 - Sep 30 2024	Jan 1 - Sep 30 2023	Jan 1 - Dec 31 2023
Nettoomsättning	21,7	21,7	64,9	64,8	84,7
Övriga rörelseintäkter	0,9	0,1	2,2	1,5	1,5
	22,6	21,8	67,0	66,3	86,2
Handelsvaror	-4,5	-4,2	-14,1	-16,3	-20,9
Övriga externa kostnader	-7,2	-9,2	-21,5	-27,5	-36,0
Personalkostnader	-11,5	-13,2	-34,8	-39,4	-50,7
Övriga rörelsekostnader	-0,4	-0,6	-1,3	-1,0	-0,9
Rörelseresultat (EBITDA)	-1,0	-5,4	-4,7	-17,8	-22,2
Avskrivningar och nedskrivningar	-16,4	-19,3	-53,4	-56,1	-76,2
Rörelseresultat (EBIT)	-17,4	-24,8	-58,1	-74,0	-98,4
Resultat från finansiella poster					
Resultat från andelar i intresseföretag	0,0	-0,1	0,0	-0,4	-0,4
Ränteposter och liknande resultatposter	-1,0	-1,4	-1,9	1,9	2,1
Finansnetto	-1,0	-1,5	-1,8	1,5	1,8
Resultat före skatt (EBT)	-18,5	-26,3	-59,9	-72,5	-96,6
Skatt	0,4	0,7	2,0	2,3	3,1
Periodens resultat	-18,1	-25,6	-58,0	-70,2	-93,6

Balansräkning

(Mkr)	Sep 30 2024	Sep 30 2023	Dec 31 2023
TILLGÅNGAR			
Anläggningstillgångar			
Immateriella anläggningstillgångar			
Balanserade utgifter för utvecklingsarbete	1,8	1,6	1,6
Kundrelationer	23,6	37,4	32,6
Teknologi	0,0	7,0	4,4
Goodwill	83,6	133,1	114,9
Patent, varumärken, licenser	0,1	0,1	0,1
Summa immateriella anläggningstillgångar	109,0	179,1	153,6
Materiella anläggningstillgångar			
Inventarier och installationer	0,8	1,0	0,9
Summa materiella anläggningstillgångar	0,8	1,0	0,9
Finansiella anläggningstillgångar			
Andelar i intresseföretag	1,2	1,2	1,2
Andra långfristiga fordringar	0,4	0,0	0,0
Summa finansiella anläggningstillgångar	1,6	1,2	1,2
Summa anläggningstillgångar	111,4	181,3	155,7
Kortfristiga fordringar			
Kundfordringar	9,4	15,3	8,4
Övriga fordringar	7,6	8,2	7,7
Förutbetalda kostnader och upplupna intäkter	8,6	6,9	8,1
Summa kortfristiga fordringar	25,5	30,4	24,2
Kassa och bank	20,6	9,4	14,3
Summa omsättningstillgångar	46,1	39,8	38,5
SUMMA TILLGÅNGAR	157,5	221,2	194,2



Balansräkning

(Mkr)	Sep 30 2024	Sep 30 2023	Dec 31 2023
EGET KAPITAL, AVSÄTTNINGAR OCH SKULDER			
EGET KAPITAL			
Aktiekapital	8,2	2,9	3,5
Kapitalandelsfond	0,7	0,7	0,7
Reserver (omräkningsdifferens)	33,2	31,7	26,8
Övrigt tillskjutet kapital	458,1	431,5	438,7
Balanserade vinstmedel inklusive årets resultat	-378,0	-296,6	-320,1
SUMMA EGET KAPITAL	122,1	170,1	149,6
AVSÄTTNINGAR			
Avsättningar för uppskjuten skatt	2,5	5,1	4,2
SUMMA AVSÄTTNINGAR	2,5	5,1	4,2
SKULDER			
Långfristiga skulder			
Skulder till kreditinstitut	3,8	10,3	8,7
Summa långfristiga skulder	3,8	10,3	8,7
Kortfristiga skulder			
Skulder till kreditinstitut	6,7	8,6	6,7
Förskott från kunder	3,4	0,3	0,2
Leverantörsskulder	2,4	3,8	3,6
Skulder till intresseföretag	0,9	0,9	0,9
Skatteskulder	0,0	0,0	0,0
Övriga kortfristiga skulder	4,4	7,4	5,4
Upplupna kostnader och förutbetalda intäkter	11,4	14,4	14,9
Summa kortfristiga skulder	29,2	35,6	31,7
SUMMA SKULDER	33,0	45,9	40,4
SUMMA EGET KAPITAL OCH SKULDER	157,5	221,2	194,2



Förändringar i eget kapital

(Mkr)	Aktiekapital	Kapitalandelsfond	Reserver	Övrigt tillskjutet kapital	Balanserade vinstmedel inkl. årets resultat	Totalt eget kapital
Förändring i eget kapital						
Ingående balans 2023-01-01	3,5	0,7	26,8	438,7	-320,1	149,6
Årets resultat					-58,0	-58,0
Nyemission	4,6			24,7		29,3
- varav emissionskostnader				-5,3		-5,3
Förändring av omräkningsreserv			6,4			6,4
Utgående balans 2023-12-31	8,2	0,7	33,2	458,1	-378,0	122,1



Kassaflödesanalys

(Mkr)	Jul 1 - Sep 30 2024	Jul 1 - Sep 30 2023	Jan 1 - Sep 30 2024	Jan 1 - Sep 30 2023	Jan 1 - Dec 31 2023
Löpande verksamhet					
Rörelseresultat	-17,4	-24,8	-58,1	-74,0	-98,4
Justeringar för:					
<i>Avskrivningar och nedskrivningar</i>	16,4	19,3	53,4	56,1	76,2
Erhållna räntor	0,0	0,0	0,0	0,0	0,1
Betalade räntor	-0,4	-0,7	-1,8	-2,0	-2,6
Betald inkomstskatt	0,0	-0,1	0,0	-0,1	-0,1
Kassaflöde från den löpande verksamheten före förändringar i rörelsekapital	-1,5	-6,2	-6,5	-19,9	-24,8
Förändringar i rörelsekapital					
Förändring rörelsefordringar	1,9	1,1	-0,4	-1,3	4,8
Förändring rörelseskulder	-2,0	-2,6	-4,1	-2,9	-5,1
Kassaflöde från löpande verksamhet	-1,5	-7,7	-11,0	-24,2	-25,1
Investeringsverksamhet					
Förvärv av immateriella anläggningstillgångar	-0,4	-0,2	-0,9	-0,7	-1,0
Förvärv materiella anläggningstillgångar	-0,1	0,0	-0,1	0,0	-0,1
Förvärv av finansiella anläggningstillgångar	-0,4	0,0	-0,4	0,0	0,0
Kassaflöde från investeringsverksamheten	-0,8	-0,2	-1,4	-0,7	-1,1
Finansiell verksamhet					
Amortering på lån	-1,6	-1,6	-4,9	-2,7	-4,4
Emissioner	-0,1	10,8	24,0	10,8	18,7
Kassaflöde från finansiell verksamhet	-1,7	9,2	19,1	8,1	14,3
Periodens kassaflöde	-4,0	1,3	6,7	-16,8	-11,9
Orealiserad valutaomvärderingseffekt	-0,5	0,0	-0,4	0,0	0,0
Likvida medel vid periodens början	25,1	8,2	14,3	26,2	26,2
Likvida medel vid periodens slut	20,6	9,4	20,6	9,4	14,3



Övrig information

Transaktioner med närstående

Inga transaktioner med närstående som inte varit på marknadsmässig grund har skett.

Revisor

Bolagets revisor är Ernst & Young AB. Denna rapport har inte varit till föremål för granskning av bolagets revisor.

Redovisningsprinciper

Denna kvartalsrapport för koncernen har upprättats i enlighet med BFNAR 2012:1 Årsredovisning och koncernredovisning (K3). Under 2024 har inga nya eller omarbetade standarder uppkommit som väsentligt påverkat koncernen under perioden. Redovisningsprinciperna är oförändrade sedan 2019.

Vid redovisning av utgifter för utveckling används aktiveringsmetoden.

Finansiell kalender

Bokslutskommuniké : 25 februari 2025

Viktig information

Denna information är sådan som ZignSec AB (publ) är skyldig att offentliggöra enligt EU:s marknadsmissbruksförordning. Informationen lämnades genom nedanstående kontaktpersons försorg, för offentliggörande den 25 november 2024.

För ytterligare information, vänligen kontakta:

Glenn Mac Donald, VD

Mail: glenn.macdonald@zignsec.com

Tel: +31 647 13 26 22

Marie-Louise Gefwert, Styrelseordförande

Mail: marie-louise.gefwert@zignsec.com

Tel: +46 70 644 90 80

