

Delårsrapport juli-september 2023

Perioden juli - september 2023

- Nettoomsättningen uppgick till 110,3 MSEK (117,3), vilket motsvarar en negativ tillväxt om -6,0 % (21,1)
- EBIT (rörelseresultatet) uppgick till 8,8 MSEK (15,8) vilket ger en rörelsemarginal om 8,0 % (13,4)
- Resultat efter skatt uppgick till 7,0 MSEK (12,4)
- Resultat per aktie före och efter utspädning uppgick till 0,65 SEK (1,16)
- Kassaflödet från den löpande verksamheten uppgick till 7,1 MSEK (10,6)

Perioden januari - september 2023

- Nettoomsättningen uppgick till 381,9 MSEK (365,1), vilket motsvarar en tillväxt om 4,6 % (22,4)
- EBIT uppgick till 34,6 MSEK (44,0) vilket ger en rörelsemarginal om 9,1 % (12,0)
- Resultat efter skatt uppgick till 27,4 MSEK (34,5)
- Resultat per aktie före utspädning uppgick till 2,56 SEK (3,23)
- Resultat per aktie efter utspädning uppgick till 2,55 SEK (3,22)
- Kassaflödet från den löpande verksamheten uppgick till 36,3 MSEK (9,2)

Väsentliga händelser under tredje kvartalet

- Inga väsentliga händelser under tredje kvartalet.

Viktiga händelser efter periodens utgång

- Ogunsen utser valberedning som består utav Per Ogunro, Björn Sprängare, Kalle Olby och Richard Torgeson.

| | Q3 2023 | Q3 2022 | % | Q1-Q3 2023 | Q1-Q3 2022 | % | 2022 |
|---|---------|---------|------|------------|------------|------|-------|
| Nettoomsättning, Mkr | 110,3 | 117,3 | -6% | 381,9 | 365,1 | 5% | 505,2 |
| EBIT, Mkr | 8,8 | 15,8 | -44% | 34,6 | 44,0 | -21% | 62,5 |
| Rörelsemarginal, % | 8,0% | 13,4% | -40% | 9,1% | 12,0% | -25% | 12,4% |
| Periodens resultat, Mkr | 7,0 | 12,4 | -44% | 27,4 | 34,5 | -21% | 48,9 |
| Kassaflöde från den löpande verksamheten, Mkr | 7,1 | 10,6 | -33% | 36,3 | 39,2 | -7% | 56,0 |
| Resultat per aktie före utspädning, SEK | 0,65 | 1,16 | -44% | 2,56 | 3,23 | -21% | 4,57 |
| Resultat per aktie efter utspädning, SEK | 0,65 | 1,16 | -44% | 2,55 | 3,22 | -21% | 4,55 |

Samtliga siffror är redovisade enligt IFRS.

Verkställande direktörens kommentar

En fortsatt låg efterfrågan under tredje kvartalet 2023

Den lägre efterfrågan under andra kvartalet fortsatte på ungefär samma nivå under tredje kvartalet 2023, jämfört med föregående år. Det har lett till att omsättningstillväxten för konsultverksamheten under perioden är något negativ. Omsättningstillväxten för rekryteringsverksamheten har under perioden påverkats betydligt mer negativt.

Vår säljmotor har över tid en kontinuerlig hög aktivitet. Marknadsbearbetningen har dock ytterligare intensifierats och som tidigare nämnts bearbetas nu också en större geografisk marknad, vilket ska ge positiv effekt framgent.

Under kvartal tre har vi utformat vår AI-strategi som vi nu implementerar. Syftet är att skapa ännu bättre verktyg för en effektivare verksamhet och än mer kvalitativ leverans till kund.

Fjärde kvartalet har inletts med en liknande efterfrågan som de senaste kvartalen. Vi fortsätter att utveckla och effektivisera verksamheterna med fokus på tillväxt och lönsamhet, där vår AI-strategi framåt får en större roll.

Kent Sangler, Verkställande direktör

Denna information är sådan information som Ogunsen AB (publ) är skyldigt att offentliggöra enligt EU:s marknadsmissbruksförordning. Informationen lämnades, genom ovanstående kontaktpersons försorg, för offentliggörande den 21 november 2023 kl. 08:30 CET.

Perioden juli-september 2023

Intäkter

Koncernens nettoomsättning uppgick under tredje kvartalet till 110,3 MSEK (117,3), vilket är en minskning med 6,0 % (21,1) jämfört med samma period föregående år. Konsultuthyrning står för 93 % (88) av omsättningen vilket motsvarar 102,1 MSEK (103,4) och rekryteringverksamhetens andel är 7 % (12) av omsättningen vilket motsvarar 8,2 MSEK (13,9).

Resultat

EBIT för tredje kvartalet uppgick till 8,8 MSEK (15,8), vilket ger en rörelsemarginal om 8,0 % (13,4). Rörelseresultatet inkluderar ordinarie avskrivningar på materiella, nyttjanderätts och immateriella tillgångar på 2,3 MSEK (2,4).

Resultat efter finansiella poster uppgick till 8,8 MSEK (15,6).

Periodens resultat efter skatt uppgick till 7,0 MSEK (12,4).

Resultat per aktie före och efter utspädning uppgick till 0,65 SEK (1,16 SEK) för perioden juli-september.

Likviditet och finansiering

Koncernens likvida medel och kortfristiga placeringar uppgick per den 30 september 2023 till 58,9 MSEK (61,6). Kassaflödet från den löpande verksamheten under tredje kvartalet uppgick till 7,1 MSEK (10,6).

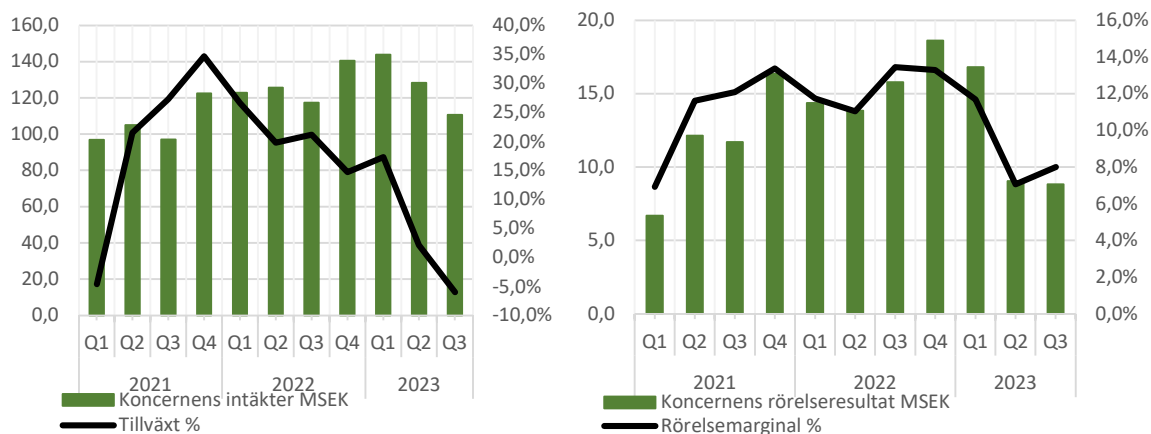
Investeringar

Koncernens investeringar i anläggningstillgångar under perioden juli-september uppgick till 1,1 (0,6).

Medarbetare

Medelantalet medarbetare inklusive underkonsulter under tredje kvartalet omräknat till heltidstjänster uppgick till 417 personer (439).

Intäkter och rörelseresultat kvartalsvis



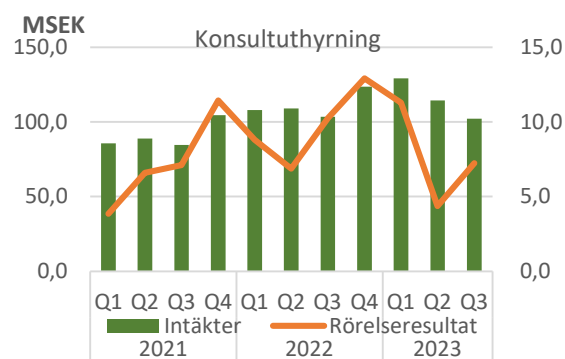
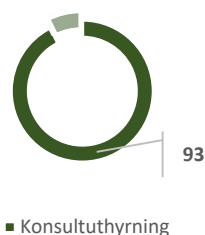
Konsultuthyrning

Intäkter

Intäkterna för konsultuthyrning uppgick till 102,1 MSEK (103,4), vilket är en minskning med -1,3 % jämfört med motsvarande period föregående år. Konsultuthyrning står för 93 % (88) av koncernens omsättning.

Resultat

Rörelseresultatet för konsultuthyrning under tredje kvartalet uppgick till 7,2 MSEK (10,3). Rörelsemarginalen var 7,1 % (9,9)



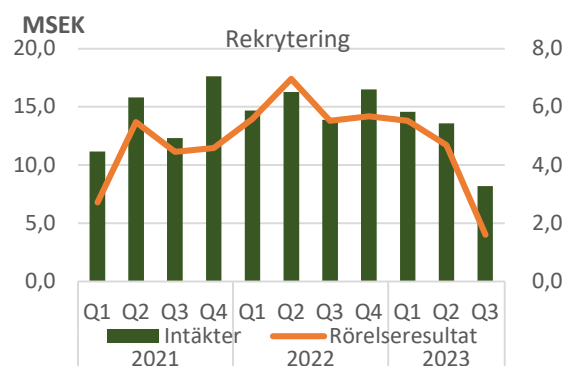
Rekrytering

Intäkter

Intäkterna för segmentet rekrytering uppgick under tredje kvartalet till 8,2 MSEK (13,9), vilket är en minskning om -41,0 % jämfört med samma period föregående år.

Resultat

Rörelseresultatet för rekrytering uppgick till 1,6 MSEK (5,5). Rörelsemarginalen uppgick till 19,6 % (39,8).



Perioden januari-september 2023

Intäkter

Koncernens nettoomsättning ökade under perioden januari-september med 4,6% (22,4) till 381,9 MSEK (365,1). Konsultuthyrning står för 90 % (88) av omsättningen vilket motsvarar 345,6 MSEK (320,3) och rekryteringverksamhetens andel är 10 % (12) av omsättningen vilket motsvarar 36,3 MSEK (44,8).

Resultat

EBIT för januari-september uppgick till 34,6 MSEK (44,0), vilket ger en rörelsemarginal om 9,1 % (12,0). Rörelseresultatet inkluderar ordinarie avskrivningar på materiella, nyttjanderätts och immateriella tillgångar på 7,3 MSEK (7,1).

Resultat efter finansiella poster uppgick till 34,5 MSEK (43,5).

Periodens resultat efter skatt uppgick till 27,4 MSEK (34,5).

Resultat per aktie före utspädning uppgick till 2,56 SEK (3,23) och efter utspädning 2,55 SEK (3,22 SEK) för perioden januari-september.

Likviditet och finansiering

Koncernens likvida medel och kortfristiga placeringar uppgick per den 30 september 2023 till 58,9 MSEK (61,6). Kassaflödet från den löpande verksamheten under perioden uppgick till 36,3 MSEK (39,2).

Investeringar

Koncernens investeringar i anläggningstillgångar under perioden uppgick till 2,5 (2,4).

Medarbetare

Medelantalet medarbetare inklusive underkonsulter under perioden januari-september omräknat till heltidstjänster uppgick till 429 personer (439).

Säsongsvariationer arbetsdagar

| | 2023 | 2022 |
|---------------------|------------|------------|
| Q1 januari-mars | 64 | 63 |
| Q2 april-juni | 59 | 60 |
| Q3 juli-september | 65 | 66 |
| Q4 oktober-december | 63 | 64 |
| Helåret | 251 | 253 |

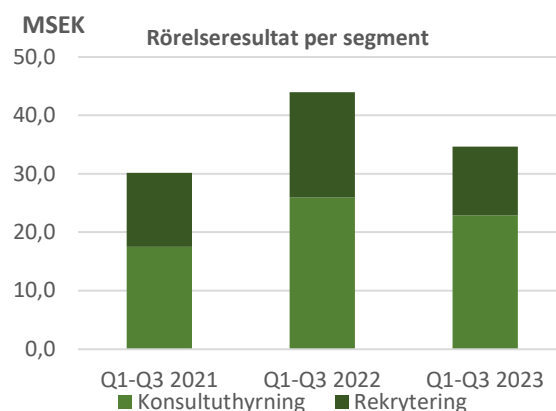
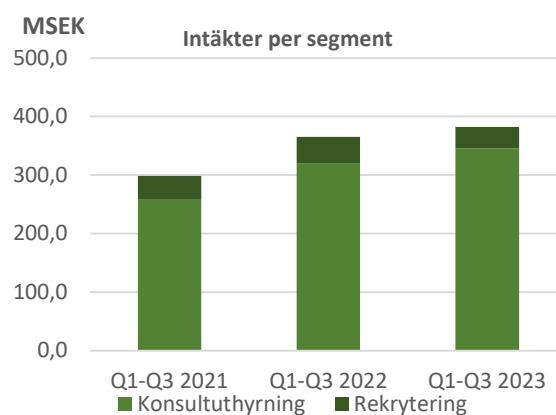
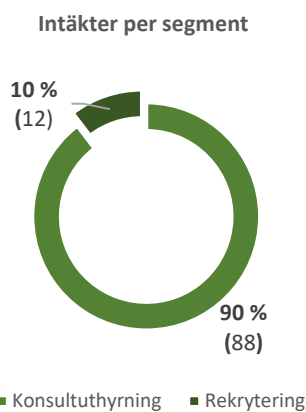
Segment

Intäkter

Intäkterna för konsultuthyrning uppgick till 345,6 MSEK (320,3), vilket är en tillväxt med 7,9 % jämfört med motsvarande period föregående år. Intäkterna för rekrytering uppgår till 36,3 MSEK (44,8) för perioden, vilket är en minskning med 18,9 %. Konsultuthyrning står för 90 % (88) av koncernens omsättning.

Resultat

Rörelseresultatet för konsultuthyrning under perioden januari-september uppgick till 22,8 MSEK (25,9) och rörelseresultatet för rekrytering uppgick till 11,8 (18,1).



Väsentliga risker och osäkerhetsfaktorer

Risker och riskhantering finns beskrivet i Ogunsen:s årsredovisning för 2022, sid 29. Samma väsentliga risker och osäkerhetsfaktorer som förelåg per den 31 december 2022 föreligger även per den 30 september 2023.

Incitamentsprogram

Per den 30 juni 2023 har 80 000 teckningsoptioner överlåtits till medarbetare, av totalt 630 000 utgivna optioner. Endast de teckningsoptioner som har överlåtits till medarbetare inkluderas vid beräkning av utspädningseffekt. Om samtliga överlåtna optioner utnyttjas för teckning av aktier ökar antalet aktier med 80 000, från 10 726 000 aktier till 10 806 000 aktier.

Beskrivning av de fullständiga villkoren för incitamentsprogram finns på bolagets webbplats under Investor Relations.

Transaktioner med närstående

Inga transaktioner med närstående som väsentligt påverkat företagets ställning och resultat har ägt rum under perioden.

Finansiell kalender

| | |
|------------------------|----------------------------|
| Bokslutskommuniké 2023 | 23 februari 2024 kl. 08:30 |
| Årsstämma | 18 april 2024 kl 16.00 |
| Delårsrapport Q1 2024 | 16 maj 2024 kl 08:30 |
| Delårsrapport Q2 2024 | 23 augusti 2024 kl 08:30 |
| Delårsrapport Q3 2024 | 8 november 2024 kl 08:30 |
| Bokslutskommuniké 2024 | februari 2025 |

Bolagets rapporter kommer att finnas tillgängliga på bolagets hemsida <https://ogunsen.se/investor-relations/>

Koncernens resultaträkning i sammandrag

| MSEK | 2023 | 2022 | 2023 | 2022 | 2022 |
|---|-----------------|-----------------|----------------|----------------|----------------|
| | juli-sep | juli-sep | jan-sep | jan-sep | jan-dec |
| Nettoomsättning | 110,3 | 117,3 | 381,9 | 365,1 | 505,2 |
| Övriga rörelseintäkter | 0,3 | 0,0 | 0,9 | 0,8 | 1,3 |
| Intäkter | 110,6 | 117,3 | 382,8 | 365,9 | 506,4 |
| Personalkostnader | - 59,3 | -61,6 | -202,7 | -194,1 | -266,2 |
| Övriga rörelsekostnader | - 40,3 | -37,5 | -138,2 | -120,8 | -168,1 |
| Avskrivningar | - 2,3 | -2,4 | -7,3 | -7,1 | -9,5 |
| Rörelseresultat, EBIT | 8,8 | 15,8 | 34,6 | 44,0 | 62,6 |
| Finansiella intäkter | 0,1 | 0,0 | 0,4 | 0,0 | 0,0 |
| Finansiella kostnader | - 0,2 | -0,2 | -0,5 | -0,5 | -0,6 |
| Resultat efter finansiella poster | 8,8 | 15,6 | 34,5 | 43,5 | 62,0 |
| Inkomstskatt | - 1,8 | -3,2 | -7,1 | -9,0 | -13,1 |
| Periodens resultat | 7,0 | 12,4 | 27,4 | 34,5 | 48,9 |
| | 2023 | 2022 | 2023 | 2022 | 2022 |
| Rapport över övrigt totalresultat | juli-sep | juli-sep | jan-sep | jan-sep | jan-dec |
| MSEK | | | | | |
| Periodens resultat är samma som periodens totalresultat | 7,0 | 12,4 | 27,4 | 34,5 | 48,9 |
| Periodens resultat är i sin helhet hänförligt till moderbolagets Aktieägare | 7,0 | 12,4 | 27,4 | 34,5 | 48,9 |
| Resultat per aktie | | | | | |
| före utspädning, SEK | 0,65 | 1,16 | 2,56 | 3,23 | 4,57 |
| efter utspädning, SEK | 0,65 | 1,16 | 2,55 | 3,22 | 4,55 |
| Genomsnittligt antal utestående aktier | | | | | |
| före utspädning | 10 726 000 | 10 700 000 | 10 726 000 | 10 700 000 | 10 702 167 |
| efter utspädning | 10 741 622 | 10 703 068 | 10 738 553 | 10 713 738 | 10 750 143 |
| Antal aktier vid periodens slut | | | | | |
| före utspädning | 10 726 000 | 10 700 000 | 10 726 000 | 10 700 000 | 10 726 000 |
| efter utspädning | 10 741 622 | 10 703 068 | 10 738 553 | 10 713 738 | 10 750 143 |

Koncernens balansräkning i sammandrag

MSEK

| | 2023-09-30 | 2022-09-30 | 2022-12-31 |
|---|--------------|--------------|--------------|
| Tillgångar | | | |
| Goodwill | 10,2 | 10,2 | 10,2 |
| Balanserade utgifter för utvecklingsarbeten | 0,2 | 0,2 | 0,2 |
| Materiella anläggningstillgångar | 5,1 | 3,4 | 3,0 |
| Nyttjanderättstillgångar | 25,0 | 25,9 | 24,1 |
| Uppskjuten skattefordran | 0,3 | 0,2 | 0,2 |
| Andra långfristiga fordringar | 0,1 | 0,5 | 0,5 |
| <i>Summa anläggningstillgångar</i> | 40,9 | 40,4 | 38,2 |
| Kortfristiga fordringar | 87,6 | 81,8 | 89,3 |
| Likvida medel och kortfristiga placeringar | 58,9 | 61,6 | 77,9 |
| <i>Summa omsättningstillgångar</i> | 146,5 | 143,4 | 167,2 |
| Summa tillgångar | 187,4 | 183,8 | 205,3 |
| | | | |
| Eget kapital och skulder | | | |
| Eget kapital | 75,2 | 80,8 | 96,0 |
| Leasingskulder | 17,9 | 17,9 | 16,7 |
| Uppskjuten skatteskuld | 0,3 | - | 0,3 |
| <i>Summa långfristiga skulder</i> | 18,2 | 17,9 | 17,0 |
| Leasingskulder | 7,0 | 6,9 | 6,5 |
| Övriga kortfristiga skulder | 87,1 | 78,2 | 85,8 |
| <i>Summa kortfristiga skulder</i> | 94,1 | 85,1 | 92,3 |
| Summa eget kapital och skulder | 187,4 | 183,8 | 205,3 |

Koncernens kassaflödesanalys i sammandrag

| MSEK | 2023 | 2022 | 2023 | 2022 | 2022 |
|--|--------------|--------------|---------------|---------------|---------------|
| | juli-sep | juli-sep | jan-sep | jan-sep | jan-dec |
| Rörelseresultat | 8,8 | 15,8 | 34,6 | 44,0 | 62,6 |
| Justeringar av poster som inte ingår i kassaflödet | 1,4 | 2,4 | 6,0 | 6,9 | 8,9 |
| Erhållen ränta mm | 0,1 | - | 0,4 | - | 0,0 |
| Erlagd ränta | - 0,2 | - 0,2 | - 0,5 | - 0,5 | - 0,6 |
| Betald inkomstskatt | - 2,9 | - 1,0 | - 12,3 | - 3,0 | - 5,3 |
| Kassaflöde från den löpande verksamheten före förändringar i rörelsekapital | 7,3 | 17,0 | 28,2 | 47,4 | 65,6 |
| Ökning(-)/minskning(+) av kortfristiga fordringar | - 8,1 | - 0,3 | 1,7 | - 8,0 | - 15,4 |
| Ökning(+)/minskning(-) av kortfristiga skulder | 7,9 | - 6,1 | 6,4 | - 0,2 | 5,8 |
| Kassaflöde från den löpande verksamheten | 7,1 | 10,6 | 36,3 | 39,2 | 56,0 |
| Förvärv av inventarier | - 1,4 | - 0,6 | - 3,9 | - 2,7 | - 2,7 |
| Förvärv av immateriella anläggningstillgångar | - | - | - | - | - |
| Försäljning av inventarier | 0,3 | - | 1,4 | 0,3 | 0,8 |
| Kassaflöde från investeringsverksamheten | - 1,1 | - 0,6 | - 2,5 | - 2,4 | - 1,8 |
| Utdelning till aktieägarna | - | - | - 48,3 | - 35,3 | - 35,3 |
| Amortering av leasingskuld | - 1,3 | - 1,9 | - 5,0 | - 5,5 | - 7,4 |
| Långfristiga fordran | 0,5 | - | 0,5 | - | 0,0 |
| Teckningsemission | - | - | - | - | 0,8 |
| Teckningsoptioner | - | - | - | - | 0,0 |
| Kassaflöde från finansieringsverksamheten | - 0,9 | - 1,9 | - 52,8 | - 40,8 | - 41,9 |
| Periodens kassaflöde | 5,1 | 8,1 | - 19,0 | - 4,1 | 12,2 |
| Likvida medel vid periodens början | 53,7 | 53,5 | 77,9 | 65,7 | 65,7 |
| Likvida medel vid periodens slut | 58,9 | 61,6 | 58,9 | 61,6 | 77,9 |

Förändring eget kapital

| MSEK | 2023 | 2022 | 2023 | 2022 | 2022 |
|---|-------------|-------------|-------------|-------------|-------------|
| | juli-sep | juli-sep | jan-sep | jan-sep | jan-dec |
| Belopp vid periodens ingång | 68,2 | 68,4 | 96,0 | 81,6 | 81,6 |
| Summa totalresultat för perioden hänförligt till moderbolagets ägare | 7,0 | 12,4 | 27,4 | 34,5 | 48,9 |
| Utdelning till moderbolagets aktieägare | 0,0 | 0,0 | -48,3 | -35,3 | -35,3 |
| Nyemission (TO 2019) | 0,0 | 0,0 | 0,0 | 0,0 | 0,8 |
| Teckningsoptioner (TO 2022) | 0,0 | 0,0 | 0,0 | 0,0 | 0,0 |
| Belopp vid periodens utgång hänförligt till moderbolagets aktieägare | 75,2 | 80,8 | 75,2 | 80,8 | 96,0 |
| Totalt eget kapital vid periodens utgång | 75,2 | 80,8 | 75,2 | 80,8 | 96,0 |

Nyckeltal

| MSEK | 2023 | 2022 | 2023 | 2022 | 2022 |
|--|------------|------------|------------|------------|------------|
| | juli-sep | juli-sep | jan-sep | jan-sep | jan-dec |
| Nettoomsättning | 110,3 | 117,3 | 381,9 | 365,1 | 505,2 |
| Rörelseresultat, EBIT | 8,8 | 15,8 | 34,6 | 44,0 | 62,6 |
| Rörelsemarginal, % | 8,0% | 13,4% | 9,1% | 12,0% | 12,4% |
| Resultat efter skatt | 7,0 | 12,4 | 27,4 | 34,5 | 48,9 |
| Resultat per aktie före utspädning, SEK | 0,65 | 1,16 | 2,56 | 3,23 | 4,57 |
| Resultat per aktie efter utspädning, SEK | 0,65 | 1,16 | 2,55 | 3,22 | 4,55 |
| Kassaflöde från den löpande verksamheten | 7,1 | 10,6 | 36,3 | 39,2 | 56,0 |
| Avkastning på eget kapital, % ¹⁾ | 53,6% | 62,9% | 53,6% | 62,9% | 55,1% |
| Avkastning på sysselsatt kapital, % ¹⁾ | 68,8% | 80,5% | 68,8% | 80,5% | 69,8% |
| Soliditet, % | 40,1% | 44,0% | 40,1% | 44,0% | 46,8% |
| Eget kapital per aktie, SEK | 7,01 | 7,55 | 7,01 | 7,55 | 8,95 |
| Nettoomsättning per medarbetare ¹⁾ , TSEK | 1 205 | 1 122 | 1 205 | 1 122 | 1 146 |
| Antal medarbetare vid periodens slut | 465 | 503 | 465 | 503 | 495 |
| Genomsnittligt antal aktier | 10 726 000 | 10 700 000 | 10 726 000 | 10 700 000 | 10 702 167 |
| Före utspädning | 10 726 000 | 10 700 000 | 10 726 000 | 10 700 000 | 10 702 167 |
| Efter utspädning | 10 741 622 | 10 703 068 | 10 738 553 | 10 713 738 | 10 750 143 |
| Antal utestående aktier vid periodens slut | 10 726 000 | 10 700 000 | 10 726 000 | 10 700 000 | 10 726 000 |
| Före utspädning | 10 726 000 | 10 700 000 | 10 726 000 | 10 700 000 | 10 702 167 |
| Efter utspädning | 10 741 622 | 10 703 068 | 10 738 553 | 10 713 738 | 10 750 143 |

¹⁾ Rullande 12 månader

Nyckeltalen är omräknade enligt IFRS

Definitioner nyckeltal

Rörelsemarginal

Rörelseresultat dividerat med nettoomsättning.

EBITA-marginal

Rörelseresultat före av- och nedskrivning av immateriella anläggningstillgångar dividerat med nettoomsättning.

Genomsnittligt eget kapital

Genomsnitt av periodens ingående och utgående balans för eget kapital.

Avkastning på eget kapital

Resultat efter skatt dividerat med genomsnittligt eget kapital.

Genomsnittligt sysselsatt kapital

Genomsnitt av periodens ingående och utgående sysselsatt kapital.

Avkastning på sysselsatt kapital

Resultat efter finansiella poster med återläggning av räntekostnader dividerat med genomsnittligt sysselsatt kapital.

Soliditet

Eget kapital (med avdrag för latent skatt) i förhållande till balansomslutningen.

Medarbetare

Antal medarbetare inklusive underkonsulter.

Medelantal medarbetare

Antal faktiskt arbetade timmar dividerat med årsarbetstid.

Nettoomsättning per medarbetare

Nettoomsättning dividerad med medelantalet medarbetare.

Resultat per aktie

Resultat per aktie före utspädning

Resultat per aktie före utspädning beräknas genom att dividera:

- resultat hänförligt till moderföretagets aktieägare
- med ett vägt genomsnittligt antal utestående stamaktier under perioden, exklusive återköpta aktier som innehas som egna aktier av moderföretaget.

Resultat per aktie efter utspädning

För beräkning av resultat per aktie efter utspädning justeras beloppen som använts för beräkning av resultat per aktie före utspädning genom att beakta:

- Effekten, efter skatt, av utdelningar och räntekostnader på potentiella stamaktier, och
- det vägda genomsnittet av de ytterligare stamaktier som skulle ha varit utestående vid en konvertering av samtliga potentiella stamaktier.

Not 1 Redovisningsprinciper

Delårsrapporten har upprättats enligt IAS 34 Delårsrapportering samt Årsredovisningslagen. De redovisningsprinciper och beräkningsmetoder som tillämpats för koncernen överensstämmer med de redovisningsprinciper och beräkningsmodeller som användes vid upprättandet av Ogunsens årsredovisning för 2022. Nya eller reviderade IFRS samt tolkningsuttalanden för IFRIC har inte haft någon materiell effekt på koncernens resultat, ställning och upplysningar.

Not 2 Segmentsrapportering

Koncernens högste verkställande beslutsfattare utgör av den verkställande direktören, som använder sig av EBIT vid bedömning av rörelsesegmentens resultat.

Koncernens verksamhet styrs och rapporteras utifrån rörelsesegmenten:

Konsultuthyrning- Uthyrning av konsulter till kundföretag avseende egna anställda medarbetare eller anlitate underkonsulter med eget bolag.

Rekrytering- Hel eller delar av rekryteringsprocess till kundföretag, omfattar även rådgivning, second opinion, tester etc. samt s.k. överköp från tidigare anställda konsulter till kundföretag.

I "Övrigt" ingår främst intäkter hänförliga till försäljning av anläggningstillgångar samt vidarefakturerade kostnader till kundföretag.

Belopp I MSEK

2023-07-01 - 2023-09-30

| | Konsultuthyrning | Rekrytering | Övrigt | Koncernen |
|----------------------------|------------------|-------------|------------|--------------|
| Intäkter | 102,1 | 8,2 | 0,3 | 110,6 |
| Summa intäkter | 102,1 | 8,2 | 0,3 | 110,6 |
| EBIT | 7,2 | 1,6 | 0,0 | 8,8 |
| Finansiella poster | | | 0,0 | 0,0 |
| Resultat före skatt | 7,2 | 1,6 | 0,0 | 8,8 |

2022-07-01 - 2022-09-30

| | Konsultuthyrning | Rekrytering | Övrigt | Koncernen |
|----------------------------|------------------|-------------|-------------|--------------|
| Intäkter | 103,4 | 13,9 | 0,0 | 117,3 |
| Summa intäkter | 103,4 | 13,9 | 0,0 | 117,3 |
| EBIT | 10,3 | 5,5 | - | 15,8 |
| Finansiella poster | | | -0,2 | -0,2 |
| Resultat före skatt | 10,3 | 5,5 | -0,2 | 15,6 |

2023-01-01 - 2023-09-30

| | Konsultuthyrning | Rekrytering | Övrigt | Koncernen |
|----------------------------|------------------|-------------|-------------|--------------|
| Intäkter | 345,6 | 36,3 | 0,9 | 382,8 |
| Summa intäkter | 345,6 | 36,3 | 0,9 | 382,8 |
| EBIT | 22,8 | 11,8 | - | 34,6 |
| Finansiella poster | | | -0,1 | -0,1 |
| Resultat före skatt | 22,8 | 11,8 | -0,1 | 34,5 |

2022-01-01 - 2022-09-30

| | Konsultuthyrning | Rekrytering | Övrigt | Koncernen |
|----------------------------|-------------------------|--------------------|---------------|------------------|
| Intäkter | 320,3 | 44,8 | 0,7 | 365,8 |
| Summa intäkter | 320,3 | 44,8 | 0,7 | 365,8 |
| EBIT | 25,9 | 18,1 | - | 44,0 |
| Finansiella poster | | | -0,5 | -0,5 |
| Resultat före skatt | 25,9 | 18,1 | -0,5 | 43,5 |

Alla intäkter (baserat på var kunden är lokaliserad) finns i Sverige.

Alla anläggningstillgångar är lokaliserade i Sverige (fördelat på tillgångens fysiska placering).

Ogunsen har ingen enskild kund som överstiger 10 % av omsättningen.

Kalendarium 2024

| | |
|------------------------|----------------------------|
| Bokslutskommuniké 2023 | 23 februari 2024 kl. 08:30 |
| Årsstämma | 18 april 2024 kl. 16.00 |
| Delårsrapport Q1 2024 | 16 maj 2024 kl. 08:30 |
| Delårsrapport Q2 2024 | 23 augusti 2024 kl. 08:30 |
| Delårsrapport Q3 2024 | 8 november 2024 kl. 08:30 |
| Bokslutskommuniké 2024 | februari 2025 |

Rapporter publiceras på Ogunsen:s webbplats: <https://ogunsen.se/investor-relations/finansiella-rapporter/>

Styrelsen och verkställande direktören intygar härmed att delårsrapporten för perioden juli-september 2023 ger en rättvisande översikt av moderbolagets och koncernens verksamhet, ställning och resultat samt beskriver väsentliga risker och osäkerhetsfaktorer som moderbolaget och de företag som ingår i koncernen står inför.

Stockholm den 21 november 2023

Per Ogunro
Styrelseordförande

Fredrik Lidberg
Styrelseledamot

Richard Hellekant
Styrelseledamot

Ingrid Engström
Styrelseledamot

Claes Ruthberg
Styrelseledamot

Sofia Högman
Styrelseledamot

Kent Sangler
Verkställande direktör

Frågor gällande denna delårsrapport besvaras av:

Verkställande Direktör Kent Sangler

Tel: 070-557 73 90

Kent.sangler@ogunsen.se

Ogunsen AB

Humlegårdsgatan 20, 4 tr.
Box 7420
103 91 Stockholm

<https://ogunsen.se/>

Tel: 08-407 55 00

Org nr: 556443-2929

Certified Advisor

Avanza

Box 1399

111 39 Stockholm

www.avanza.se

E-post: ca@avanza.se

Tel: 08-409 421 20

Ogunsen är moderbolaget i en koncern som ska förse näringslivet med kompetens. Genom olika varumärken inom specifika nischer tillgodoser vi organisationers behov. Med ett modernt arbetssätt och tankar i framkant underlättar vi utvecklingen på arbetsmarknaden. Sedan 1993 har koncernen byggt upp ett brett kontaktnät inom näringslivet där personlig service och kvalitet är utmärkande. Koncernen består av moderbolaget Ogunsen, samt de fyra dotterbolagen SJR in Sweden, SJR IT, Ogunsen Executive Search och Wes. Vi har kontor i Stockholm, Uppsala, Göteborg, Malmö och Helsingborg. Ogunsen är noterat på Nasdaq First North Growth Market och bolagets Certified Advisor är Avanza Bank Corporate Finance. Läs mer om oss på www.ogunsen.se