

Kvartalsrapport | **1 april - 30 juni**

XPECUNIA

Q2 2025

FINANSIELL ÖVERSIKT

KRAFTIG OMSÄTTNINGS- OCH VINSTTILLVÄXT

Q2 APRIL - Juni 2021

Nettoomsättningen ökade med 500 %, till 7,2 (1,2) Mkr

Rörelseresultatet ökade med 3 700 % till 3,8 (0,1) Mkr

Rörelsemarginalen ökade till 53 % (6 %)

Första halvåret JANUARI - JUNI 2021

Nettoomsättningen ökade med 475 % till 11,5 (2) Mkr


Rörelseresultatet ökade med 3 150 % till 6,5 Mkr (0,2) Mkr

Rörelsemarginalen ökade till 57 % (9%)

Resultat per aktie uppgick till 0,15 (0,005) kronor.

Q2	2021	2020
Nettoomsättningen 1 april till 30 juni	7,2 Mkr	(1,2 Mkr)
Rörelseresultatet uppgår till	3,8 Mkr	(0,1 Mkr)
Rörelsemarginalen	53 %	(6 %)
Kassan uppgår till	34 Mkr	(0,6 Mkr)
Resultat per aktie efter skatt	0,09 kr	(0,01 kr)

H1	2021	2020
Nettoomsättningen 1 jan till 30 juni	11,5 Mkr	(2 Mkr)
Rörelseresultatet uppgår till	6,5 Mkr	(0,2 Mkr)
Rörelsemarginalen	57 %	(9 %)



Händelserikt kvartal – nu ökar vi!

Xpecunia noterades på NGM Nordic SME den 23 juni och tillfördes före emissionskostnader 45 mkr. Vi är väldigt tacksamma och glada för förtroendet samt hälsar alla nya aktieägare välkomna!

Fokus, fokus, fokus på expansion är vårt ledord. Det är numera ingen tvekan om att krypto är här för att stanna och framväxten av sektorer som DeFi och en spännande utveckling inom NFT skapar ett alltmer robust ekosystem samt ökande behov av kryptotillgångar. Xpecunia har tagit sitt första steg internationellt med etableringen av co-location på Island men basen är stark i Sverige.

Det är viktigt för Xpecunia att ha en grön energimix, det är avgörande enligt vår bedömning för acceptansen av en energikrävande verksamhet som kryptoutvinning. Att Xpecunias modell med allt större industriellt stora solcells-fält dessutom understödjer en ökad lönsamhet med grön stabilitet känns riktigt bra.

Byggandet av ett tillväxtföretag kräver resurser, och därför är ett operationellt positivt kassaflöde en nyckelfaktor för att stabilisera tillväxten, emissionen har direkt möjliggjort strategiska större investeringar. Det är avgörande att kostnadskontrollen på allting som inte är direkt värdeskapande är motiverat och rimligt avvägt. Under Q2 har vi fortsatt att genomföra stora investeringar i maskinutrustning i tätt samarbete med våra leverantörer. Ett stort solcells-fält om 500 KW är under uppförande på siten Zincum och kommer enligt plan bli klart under Q3. Härnäst väntar olika typer av säkerhetsinvesteringar och fortsatt installation samt ombyggnad av Zincum, i första hand. Det går snabbast där helt enkelt. Siten RoundMountain har vi nu utvecklingsmässigt planlagt till Q4 och Q1-2022, det krävs en del skogsavverkning av hektarerna som behöver frusen mark för att vara effektiv och miljöanpassad.

>>>>

Volatilitet på kryptomarknaden är inget vi räds, Xpecunias modell med aktiv positionering och riskminimering av exponeringen genom kontinuerlig omvandling till vanlig valuta säkerställer att risken i vår affärsmodell minimeras. Vi utvärderar att ta några enstaka procent in i en kryptoportfölj. Nya etableringar utvärderas löpande både i Sverige och internationellt, förändringen från POW till POS ger upphov till möjligheter när aktörer fattar riskavertande beslut baserat på rädsla istället för insikt att POW inom krypto kommer fortlöpa. Den kinesiska attitydförändringen till utvinning som grundar sig på ett kontrollbehov av stabilare eltillgång i olika regioner har medfört en förflyttning av fysiska etableringar mot Nordamerika samt Öststatsländer. Flytten har markant sänkt svårighetsgraden främst för BTC men även ETH temporärt.

Vi ser en stark utveckling i Xpecunia som vi bedömer kommer fortsätta kommande kvartal.

Daniel Moström

VD Xpecunia



Liten ordlista:

DeFi – finansieringsmodeller, värdepapperiseringar som använder kryptobaserade smarta kontrakt

POW – Proof Of Work, den etablerade formen att verifiera kryptotransaktioner som är del av kryptoutvinningsprocessen. Kritiserar eftersom det är en resurskrävande form i stor skala.

POS – Proof Of Stake, ett alternativt sätt och mer energimässigt resurseffektivt att validera blockkedjans integritet.

BTC – Bitcoin, den ursprungliga och mest allmänt kända kryptovalutan

ETH – Ethereum, en värdemässigt viktig kryptovaluta och genomgår en förändringsprocess mot en mer energieffektiv transaktionsmodell (från POW)

VÄSENTLIGA HÄNDELSE

Väsentliga händelser under rapportperioden – Kvartal 2

- **Xpecunia** har fått positivt besked om energiskatteavdrag
- **Xpecunias** aktie handelsstartar 23 juni 2021 på NGM Nordic SME
- **Xpecunia** inleder samarbete om grön krypto med Goobit Group
- **Xpecunias** IPO kraftigt övertecknad

Väsentliga händelser efter rapportperioden – Kvartal 3

- **Xpecunia** investerar 17 Mkr - utökar Zincum 75%, förvärvar mark, bygger ny kapacitet
- **Kvittningsemission** registrerad hos Bolagsverket
- **Xpecunia** investerar 17 Mkr i utökad framtidssäkrad produktionsutrustning
- **Xpecunia** etablerar sig på Island – utökat kapaciteten 50%
- **Xpecunia** är nu en koncern – förvärv slutfört

STÖRSTA ÄGARNA

Den 10 största aktieägarna per 2021-06-30

Ägare	Aktier	Andel i procent
Daniel Moström m hushåll	4 979 335	14 %
Nord Fondkommission	4 500 000	13 %
Nordnet	3 469 202	10 %
FAAV Invest	2 982 671	9 %
Avanza	1 349 099	4 %
TopRight Nordic AB	953 675	3 %
Peter Rubenstein	836 422	2 %
Taptum Finance AB	612 430	2 %
Örjan Hallberg	600 000	2 %
Dimitrios Siapkis	383 965	1 %

*Det finns 34.750.015 antal aktier per 2021-06-30, samtliga av samma sort.
Genomsnittligt antal under perioden har varit 27.250.015 st*

Framåtblickande uttalanden

Denna delårsrapport innehåller uttalanden rörande bland annat Xpecunias finansiella situation och lönsamhet liksom uttalanden om tillväxt och långsiktig marknadspotential som kan vara framåtblickande. Xpecunia anser att förväntningarna som återspeglas i dessa framåtblickande uttalanden bygger på rimliga antaganden. Framåtblickande uttalanden innefattar emellertid risker och osäkerhetsfaktorer och de faktiska resultaten eller följderna kan skilja sig avsevärt från dem som framförts. Utöver vad som krävs enligt gällande lagstiftning gäller framåtblickande uttalanden endast den dag de framförs och Xpecunia åtar sig inte att uppdatera några av dem mot bakgrund av ny information eller framtida händelser.

Transaktioner med närstående

Transaktioner mellan Xpecunia och närstående som påverkat företagets ställning och resultat har inte ägt rum.

Risker och Corona

COVID-19 pandemin har inte haft en väsentlig affärsmässig påverkan på Xpecunia utöver vissa leveransstörningar. Pandemins fortsatta affärsmässiga påverkan är svår att förutsäga på grund av osäkerheten i marknadsförhållandena, men våra medarbetares hälsa och säkerhet är fortsatt vår första prioritet. Vi ser ingen affärsmässig påverkan av betydelse.

Granskning

Denna rapport har varit föremål för översiktlig granskning av bolagets revisor.

Kommande rapportdatum

Q3: 2021-11-22

Q4: 2022-02-18

Redovisningsprinciper

Bolaget tillämpar K3 och redovisningsprinciper har varit oförändrade

Offentliggörande

Denna information är sådan som Xpecunia Nordic AB (publ) är skyldigt att offentliggöra enligt EU:s marknadsmissbruksförordning. Informationen lämnades, genom nedanstående persons försorg, för offentliggörande måndag 23 augusti 2021, kl 08:00.

RESULTATRÄKNING

Belopp i SEK	2021-04-01 2021-06-30	2020-04-01 2020-06-30	2021-01-01 2021-06-30	2020-01-01 2020-06-30	2020-01-01 2020-12-31
Rörelseintäkter					
Nettoomsättning	7 152 167	1 163 362	11 527 579	1 973 751	5 692 065
Övriga rörelseintäkter	0	0	0	0	1 523
Summa rörelseintäkter	7 152 167	1 163 362	11 527 579	1 973 751	5 693 588
Rörelsekostnader					
Råvaror och förnödenheter	-910 603	-485 125	-1 442 815	-875 532	-2 436 648
Övriga externa kostnader	-1 170 182	-455 388	-1 764 853	-682 334	-364 321
Personalkostnader	-91 994	0	-91 994	0	0
Avskrivningar	-1 159 635	-148 500	-1 684 002	-257 840	-736 267
Övriga rörelsekostnader	0	0	0	0	-1 523
Summa rörelsekostnader	-3 332 414	-1 089 013	-4 983 664	-1 815 706	-3 538 759
Rörelseresultat	3 819 753	74 349	6 543 915	158 045	2 154 829
Finansiella poster					
Resultat från finansiella anläggningstillgångar	56 627	0	56 627	0	562 240
Räntekostnader och liknande resultatposter	-41 059	-17 305	-56 558	-17 305	-48 305
Summa finansiella poster	15 568	-17 305	69	-17 305	513 935
Resultat efter finansiella poster	3 835 321	57 044	6 543 984	140 740	2 668 764
Resultat före skatt	3 835 321	57 044	6 543 984	140 740	2 668 764
Skatter					
Skatt på periodens resultat	-777 619	-12 322	-1 335 603	-30 118	-598 955
Periodens resultat	3 057 702	44 722	5 208 381	110 622	2 069 809

BALANSRÄKNING

Belopp i SEK	2021-06-30	2020-06-30	2020-12-31
TILLGÅNGAR			
Anläggningstillgångar			
Immateriella anläggningstillgångar	1 839 001	86 972	2 068 876
Materiella anläggningstillgångar	25 358 449	1 841 897	7 013 828
Finansiella anläggningstillgångar	4 375 000	0	450 000
Summa anläggningstillgångar	31 572 450	1 928 869	9 532 704
Omsättningstillgångar			
Kortfristiga fordringar	9 982 301	2 991 072	14 534 664
Kortfristiga placeringar	7 214 238	2 502 000	6 414 238
Kassa och bank	33 751 460	580 742	3 744 393
Summa omsättningstillgångar	50 947 999	6 073 814	24 693 295
SUMMA TILLGÅNGAR	82 520 449	8 002 683	34 225 999
EGET KAPITAL OCH SKULDER			
Eget kapital			
<i>Bundet eget kapital</i>			
Aktiekapital	906 250	535 775	708 882
Summa bundet eget kapital	906 250	535 775	708 882
<i>Fritt eget kapital</i>			
Överkursfond	67 273 938 2	5 376 225	27 173 205
Balanserat resultat	740 991	671 182	671 182
Periodens resultat	5 208 381	110 622	2 069 809
Summa fritt eget kapital	75 223 310	6 158 029	29 914 196
Summa eget kapital	76 129 560	6 693 804	30 623 078

BALANSRÄKNING

Belopp i SEK	2021-06-30	2020-06-30	2020-12-31
Långfristiga skulder			
Obligationslån	620 000	620 000	620 000
Summa långfristiga skulder	620 000	620 000	620 000
Kortfristiga skulder			
Leverantörsskulder	458 027	211 348	0
Aktuella skatteskulder	1 718 493	160 482	598 955
Övriga skulder	3 594 369	317 049	2 377 091
Upplupna kostnader och förutbetalda intäkter	0	0	6 875
Summa kortfristiga skulder	5 770 889	688 879	2 982 921
SUMMA EGET KAPITAL OCH SKULDER	82 520 449	8 002 683	34 225 999

KASSAFLÖDESANALYS

Belopp i SEK	2021-04-01 2021-06-30	2020-04-01 2020-06-30	2021-01-01 2021-06-30	2020-01-01 2020-06-30	2020-01-01 2020-12-31
Den löpande verksamheten					
Rörelseresultat	3 819 753	74 349	6 543 915	158 045	2 154 829
Justeringar för ej kassflödespåverkande poster					
- Avskrivningar	1 159 635	148 500	1 684 002	257 840	736 266
Erlagd ränta	-41 059	-17 305	-56 558	-17 305	-48 305
Betald inkomstskatt	-25 315	0	-216 065	0	0
Kassaflöde från den löpande verksamheten före förändringar av rörelsekapital	4 913 014	205 544	7 955 294	398 580	2 842 790
Förändringar i rörelsekapital					
- Ökning(-)/Minskning(+) av rörelsefordringar	-1 434 653	-306 468	608 990	-492 450	-14 633 313
- Ökning(+)/Minskning(-) av rörelseskulder	1 267 968	539 884	4 493 430	533 729	2 267 688
Kassaflöde från den löpande verksamheten	4 746 329	438 960	13 057 714	439 859	-9 522 835
Investeringsverksamheten					
Förvärv av immateriella anläggningstillgångar	0	0	0	0	-2 173 751
Förvärv av materiella anläggningstillgångar	-13 689 685	0	-19 798 748	0	-2 948 879
Förvärv av finansiella tillgångar	-2 750 000	-380 000	-3 550 000	-380 000	-4 179 998
Kassaflöde från investeringsverksamheten	-16 439 685	-380 000	-23 348 748	-380 000	-9 302 628
Finansieringsverksamheten					
Nyemission	40 298 101	0	40 298 101	0	21 970 087
Upptagna lån	0	0	0	0	620 000
Amortering av lån	0	0	0	0	-10 000
Kassaflöde från finansieringsverksamheten	40 298 101	0	40 298 101	0	22 580 087
Periodens kassaflöde	28 604 745	58 960	30 007 067	59 859	3 754 624
Likvida medel vid periodens början	5 146 715	521 782	3 744 393	520 883	19 770
Likvida medel vid periodens slut	33 751 460	580 742	33 751 460	580 742	3 774 394

FÖRÄNDRINGAR I EGET KAPITAL

Belopp i SEK	Aktiekapital	Överkurs- fond	Balanserat resultat	Periodens resultat	Totalt
Ingående balans per 2020-01-01	535 775	5 376 225	-21 167	692 349	6 583 182
Balanseras i ny räkning			692 349	-692 349	0
Nyemission	173 107	21 796 980			21 970 087
Årets resultat				2 069 809	2 069 809
Utgående balans per 2020-12-31	708 882	27 173 205	671 182	2 069 809	30 623 078
Ingående balans per 2021-01-01	708 882	27 173 205	671 182	2 069 809	30 623 078
Balanseras i ny räkning			2 069 809	-2 069 809	0
Nyemission	197 368	40 100 733			40 298 101
Periodens resultat				5 208 381	5 208 381
Utgående balans per 2021-06-30	906 250	67 273 938	2 740 991	5 208 381	76 129 560

Mats Dahlström Revision AB

Till styrelsen i Xpecunia Nordic AB (publ)

Inledning

Jag har utfört en översiktlig granskning av bifogade delårsrapport / bokslutskommuniké för Xpecunia Nordic AB (publ (559152-3013) per 30 juni 2021 och perioden 2021-01-01 till 2021-06-30. Det är styrelsen och verkställande direktören som har ansvaret för att upprätta och presentera denna delårsrapport i enlighet med årsredovisningslagen (1995:1554). Mitt ansvar är att uttala en slutsats om denna delårsrapport grundad på min översiktliga granskning.

Den översiktliga granskningens inriktning och omfattning


Jag har utfört min översiktliga granskning i enlighet med International Standard on Review Engagements ISRE 2410 *Översiktlig granskning av finansiell delårsinformation utförd av företagets valda revisor*. En översiktlig granskning består av att göra förfrågningar, i första hand till personer som är ansvariga för finansiella frågor och redovisningsfrågor, att utföra analytisk granskning och vidta andra översiktliga granskningsåtgärder. En översiktlig granskning har en annan inriktning och en betydligt mindre omfattning jämfört med den inriktning och omfattning som en revision enligt ISA och god revisionssed i övrigt har. De granskningsåtgärder som vidtas vid en översiktlig granskning gör det inte möjligt för mig att skaffa mig en sådan säkerhet att jag blir medveten om alla viktiga omständigheter som skulle kunna ha blivit identifierade om en revision utförts. Den uttalade slutsatsen grundad på en översiktlig granskning har därför inte den säkerhet som en uttalad slutsats grundad på en revision har.

Slutsats

Grundat på min översiktliga granskning har det inte framkommit några omständigheter som ger mig anledning att anse att den bifogade delårsrapporten inte, i allt väsentligt, är upprättad i enlighet med årsredovisningslagen (1995:1554).


Stockholm, augusti 2021-08-11

Mats Dahlström Revision AB



Mats Dahlström

Auktoriserad revisor



XPECUNIA

Xpecunia Nordic Aktiebolag (publ)

Org.nr: 559152-3013

Taptogatan 6

115 26 Stockholm

Kontakt

Daniel Moström VD Xpecunia Nordic AB (publ)

Telefon: +46 (0)70 744 69 01

E-post: daniel.mostrom@xpecunia.com