



# Delårsrapport

Juli - december 2022

**RVRC Holding AB (publ)**

Rapporten avser koncernen i vilken RVRC Holding AB (559129-4623) är moderbolag och som i rapporten benämns RevolutionRace

# HÖJDPUNKTER UNDER ANDRA KVARTALET

## Finansiell utveckling (1 okt – 31 dec 2022)

- Periodens nettoomsättning ökade med 30 procent och uppgick till 509 (392) MSEK.
- Bruttovinsten uppgick till 360 (280) MSEK vilket motsvarar en bruttomarginal om 70,7 (71,6) procent.
- Justerat rörelseresultat exklusive kostnader för incitamentsprogram<sup>1)</sup> uppgick till 117 (117) MSEK motsvarande en justerad EBIT-marginal om 23,0 (29,8) procent.
- Rörelseresultatet uppgick till 105 (117) MSEK, motsvarande en EBIT-marginal om 20,7 (29,8) procent.
- Genomsnittligt nettoordervärde (AOV) uppgick till 876 (791) SEK.
- Resultatet per aktie före utspädning uppgick till 0,73 (0,82) SEK och efter utspädning till 0,73 (0,82) SEK.

## Väsentliga händelser

- Högsta nettoomsättningen under ett enskilt kvartal.
- Tillväxt i samtliga regioner.
- Kraftigt förbättrat kassaflöde och minskat varulager under kvartalet.
- I oktober tillträdde Paul Fischbein som VD efter att har verkat som tillförordnad VD sedan augusti 2022.
- Årsstämma hölls i november och beslutade om utdelning om 0,77 SEK per aktie, ändringar i styrelsen samt ett incitamentsprogram med teckningsoptioner.

## Finansiell översikt

MSEK	okt-dec 22/23	okt-dec 21/22	Δ	jul-dec 22/23	jul-dec 21/22	Δ	jul-jun 21/22	jan-dec 2022
Nettoomsättning	509	392	30%	784	646	21%	1 331	1 470
Genomsnittligt nettoordervärde (AOV), (SEK)*	876	791	11%	861	792	9%	803	838
Bruttovinst*	360	280	28%	556	464	20%	963	1 055
Justerat rörelseresultat (EBIT)* 1)	117	117	0%	167	190	-12%	367	343
Rörelseresultat (EBIT)*	105	117	-10%	155	190	-18%	367	332
Periodens resultat	82	92	-11%	121	149	-19%	288	260
Resultat per aktie (SEK), före utspädning	0,73	0,82	-11%	1,07	1,32	-19%	2,55	-
Resultat per aktie (SEK), efter utspädning	0,73	0,82	-11%	1,07	1,32	-19%	2,55	-
Bruttomarginal*	70,7%	71,6%	-0.9 pp	70,9%	71,9%	-1.0 pp	72,3%	71,7%
EBIT-marginal*	20,7%	29,8%	-9.1 pp	19,6%	29,2%	-9.6 pp	27,0%	22,2%
Justerad EBIT-marginal*	23,0%	29,8%	-6.8 pp	21,1%	29,2%	-8.1 pp	27,0%	22,9%

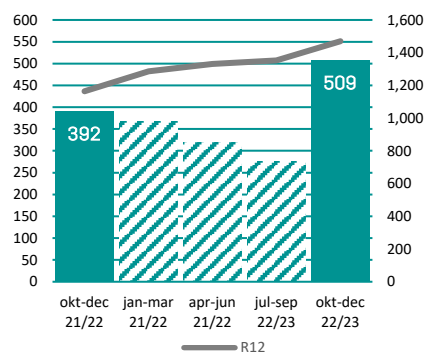
RevolutionRace har räkenskapsår juli–juni.

1) Exklusive kostnader för incitamentsprogram (LTIP), vilka uppgick till 12 MSEK under kvartalet.

\*Alternativt nyckeltal, se sidan 16-17.

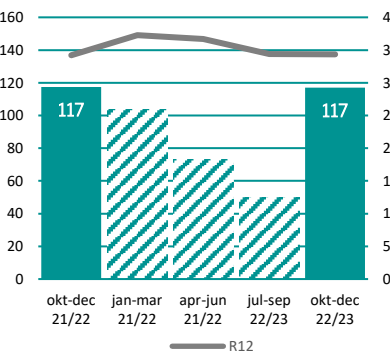
### Nettoomsättning

Per kvartal och rullande 12 mån



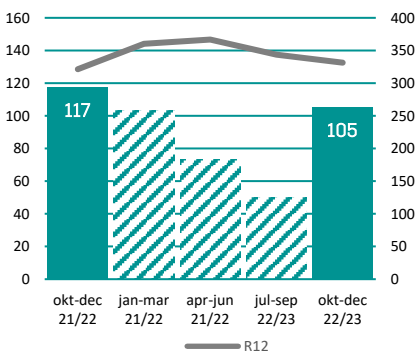
### Justerat rörelseresultat (EBIT)<sup>1)</sup>

Per kvartal och rullande 12 mån



### Rörelseresultat (EBIT)

Per kvartal och rullande 12 mån





# KOMMENTAR FRÅN VD

## RevolutionRace fortsätter att växa

Det är med glädje vi konstaterar att RevolutionRace fortsätter leverera lönsam tillväxt under räkenskapsårets andra kvartal. Vi vinner marknadsandelar och såg en fortsatt god efterfrågan på våra multifunktionella produkter under det andra kvartalet vilket genererade en rekordförsäljning uppgående till 509 MSEK. Det motsvarar en tillväxt om 30 procent jämfört med föregående år.

Vi såg en stark inledning på kvartalet efter en svagare försäljningsutveckling under juli och augusti i det första kvartalet. Det makroekonomiska läget har fortsatt att utmana med stigande inflation och ökade levnadskostnader även under det andra kvartalet, men likväl levererar RevolutionRace ett rekordkvartal försäljningsmässigt. Det bekräftar att vi har ett starkt kunderbjudande som ligger rätt i tiden.

### Tillväxt i alla regioner

RevolutionRaces största och viktigaste region DACH fortsätter att växa starkt med en försäljningstillväxt om 44 procent. Vi noterar även att flera marknader inom region Övriga Världen fortsätter att utvecklas väl med en tillväxt om 37 procent i regionen. Försäljningen i Norden har återhämtat sig och uppvisar återigen en försäljningsökning.

### Rörelseresultatet i linje med förra året

Justerad EBIT i kvartalet uppgick till 117 (117) MSEK, motsvarande en justerad EBIT-marginal om 23,0 (29,8) procent. Den lägre marginalen i kvartalet förklaras huvudsakligen av en minskning av bruttomarginalen om 0,9 procentenheter, högre fasta kostnader jämfört med motsvarande kvartal föregående år, framför allt hänförligt till ökning av personal, ökade kostnader för marknadsföring samt en negativ valutaeffekt om 7 MSEK jämfört med motsvarande period föregående år. De ökade kostnaderna för marknadsföring är bland annat ett resultat av investeringar i varumärkesbyggande kampanjer genom test av TV-reklam och egen YouTube-produktion riktad mot den svenska marknaden.

Under kvartalet beslutade årsstämman att introducera ett nytt incitamentsprogram (LTIP 2022/26).

Incitamentsprogrammet medförde engångskostnader uppgående till 12 MSEK under kvartalet, vilket förklarar skillnaden mellan justerad EBIT och EBIT. EBIT under kvartalet uppgick till 105 MSEK (117).

### Starkt kassaflöde och minskat varulager

Vårt kassaflöde under det andra kvartalet var mycket starkt. Kassaflödet från den löpande verksamheten uppgick till 146 MSEK (34), vilket inkluderar en minskning av varulagret om 79 MSEK samt en skattebetalning om 62 MSEK. Under kvartalet har RevolutionRace gått från nettoskuld till en nettokassa om 32 MSEK, trots en lämnad utdelning om 87 MSEK. Vår starka finansiella ställning stärker vår konkurrenskraft och gör oss väl positionerade för fortsatt tillväxt på såväl existerande som nyare marknader.

### Nya samarbeten och produktkategorier

Vi har under kvartalet inlett ett spännande, långsiktigt samarbete med den tyska fotbollslegenden Philipp Lahm. Då Tyskland är bolagets största marknad ser vi samarbetet som ett led i fortsatta satsningar i regionen DACH.

Vi fortsätter att vidareutveckla vårt sortiment genom nya produktkategorier, inte minst genom att förfina och addera produkter till existerande produktkategorier. I oktober genomfördes en lyckad lansering av vår första hundkollektion som sålde slut på kort tid. Vi introducerade även duffelbagen som ett komplement i vårt väsksortiment.

### Framåtblick

Vi summerar det andra kvartalet med god försäljningstillväxt, resultat i linje med föregående år och ett starkt kassaflöde. Med detta i ryggen ser vi positivt på framtiden men vi är samtidigt ödmjuka inför osäkerheten i vår omvärld och de utmaningar som det för med sig. Vårt mål är att fortsätta leverera en långsiktig lönsam tillväxt och givet nuvarande marknadsklimat med en ökad press på många aktörer är RevolutionRace, med vår digitala affärsmodell, väl positionerat, även om RevolutionRace sannolikt också påverkas av rådande omvärldsfaktorer. Under slutet av det andra kvartalet samt inledningen av det tredje kvartalet, noterar vi lägre försäljningstillväxt än för det andra kvartalet i sin helhet. Vi ser emellertid, trots marknadsutmaningarna, möjligheter till fortsatt tillväxt och att öka våra marknadsandelar samtidigt som detta balanseras med kostnadsfokus.

RevolutionRace är dedikerade till att fortsätta att utveckla och förfina kunderbjudandet. Vi har många spännande projekt på gång och jag ser fram emot att få dela dessa med er under året. Jag vill också passa på att rikta ett stort tack till våra kunder, aktieägare, medarbetare och samarbetspartners!

Paul Fischbein, Verkställande Direktör

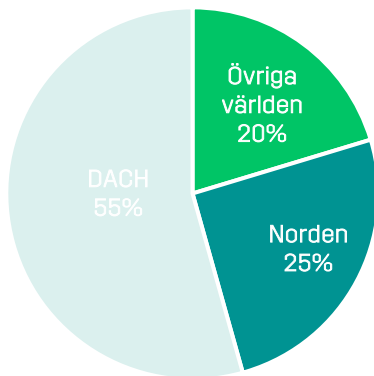


# FINANSIELL UTVECKLING

## Andra kvartalet (okt – dec 2022)

### Rörelsens intäkter

Nettoomsättningen i det andra kvartalet uppgick till 509 (392) MSEK, en ökning med 30 (24 i lokal valuta) procent. Ökningen av nettoomsättningen är hänförlig till en högre efterfrågan på bolagets multifunktionella produkter i samtliga regioner som bolaget är verksamt i. Nettoomsättningen i Norden ökade med 3 procent till 129 (125) MSEK. Nettoomsättningen i region DACH ökade med 44 procent till 277 (192) MSEK och i Övriga Världen med 37 procent till 103 (75) MSEK.



Regionernas andel av nettoomsättningen i andra kvartalet

Rörelsens intäkter för perioden uppgick till 509 (394) MSEK, skillnaden mellan nettoomsättning och rörelsens intäkter är övriga rörelseintäkter vilka i huvudsak är hänförliga till nettot av valutakursvinster och förluster. I kvartalet är nettot negativt, vilket medför en övrig rörelsekostnad om 5 MSEK. Koncernen netto redovisar resultatet från valutakursvinster och valutakursförluster från och med ingången av nuvarande räkenskapsår, förändringen medför att jämförelseperioderna avseende rörelsens intäkter har justerats i enlighet med den förändrade redovisningsprincipen.

### Bruttovinst

Bruttovinsten ökade med 28 procent till 360 (280) MSEK, vilket motsvarar en bruttomarginal om 70,7 (71,6) procent. Bruttomarginalen påverkas negativt av en något större andel försäljning med prisreduktion och av en genomsnittligt högre USD-inköpskurs på sålda varor. Samtidigt påverkades bruttomarginalen positivt av en gynnsam marknadsmix.

### Rörelseresultat (EBIT)

Rörelseresultatet (EBIT) uppgick till 105 (117) MSEK, motsvarande en EBIT-marginal om 20,7 (29,8) procent. Utvecklingen av rörelsemarginalen förklaras bland annat av en ökning av kostnader hänförliga till stämmobeslutat incitamentsprogram (LTIP) som genomfördes under det andra kvartalet om en kostnad om 12 MSEK.

Justerat för denna engångskostnad uppgick EBIT till 117 MSEK (justerad EBIT-marginal 23,0 procent). Även kostnader hänförliga till varumärkesbyggande kampanjer, såsom TV-reklam och egen YouTube-produktion påverkar rörelsemarginalen under kvartalet. Kostnader för handelsvaror ökade till -149 (-111) MSEK drivet av ökad nettoförsäljning. Övriga externa kostnader uppgick till -207 (-145) MSEK. Personalkostnaderna under kvartalet uppgick till -41 (-19) MSEK, inklusive kostnaderna hänförliga till LTIP enligt ovan.

### Periodens resultat och resultat per aktie

Resultat före skatt uppgick till 103 (117) MSEK. Periodens resultat var 82 (92) MSEK. Resultatet per aktie före utspädning uppgick till 0,73 (0,82) SEK och efter utspädning till 0,73 (0,82) SEK.

### Kassaflöde

Kassaflödet från den löpande verksamheten ökade och uppgick till 146 (34) MSEK. Ökningen är främst hänförlig till minskning av varulager relativt föregående kvartal. Kassaflödet från investeringsverksamheten uppgick till -2 (-1) MSEK. Kassaflödet från finansieringsverksamheten inkluderar amortering av låneskulder om 142 (0) MSEK och utbetald utdelning om 87 (72) MSEK och uppgick till -221 (-73) MSEK. Periodens kassaflöde uppgick till -77 (-39) MSEK.

### Finansiell ställning

Nettokassan uppgick till 32 (8) MSEK, i huvudsak drivet av kassaflödet från finansieringsverksamheten. Likvida medel uppgick till 65 (243) MSEK. De räntebärande skulderna om 33 (235) utgörs av leasingkulder om 16 (6) MSEK samt skulder till kreditinstitut om 17 (229) MSEK i form av en utnyttjad checkkredit som finns inom ramen för koncernens kreditfacilitet. Koncernens totala kreditfacilitet uppgår till cirka 600 MSEK.

### Rörelsekapital

Rörelsekapitalet uppgick till 203 (58). Förändringen är i huvudsak hänförlig till uppbyggnaden av varulagret.

### Investeringar

Investeringar som påverkade kassaflödet uppgick under perioden till 2 (1) MSEK. Investeringar i immateriella anläggningstillgångar uppgick till 0 (1) MSEK och är främst hänförliga aktivering för kostnader relaterade till mjukvaruutveckling. Investeringar i materiella anläggningstillgångar uppgick till 2 (0) MSEK.

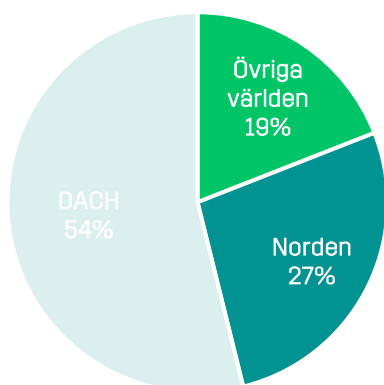
### Personal

Antalet anställda vid periodens slut var 129 (104). Genomsnittligt antal anställda under perioden var 133 (103). Ökningen av antal anställda förklaras av bolagets tillväxt under det gångna året samt för att möjliggöra framtida försäljningstillväxt.

## Sex månader (jul – dec 2022)

### Rörelsens intäkter

Nettoomsättningen under sexmånadersperioden uppgick till 784 (646) MSEK, en ökning med 21 (16 i lokal valuta) procent. Ökningen av nettoomsättningen är hänförlig till en högre efterfrågan på bolagets multifunktionella produkter i regionerna DACH och Övriga världen. Nettoomsättningen i Norden uppgick till 212 (240) MSEK. Nettoomsättningen i region DACH ökade med 42 procent till 423 (297) och i övriga världen med 36 procent till 149 (110) MSEK.



Regionernas andel av nettoomsättningen under sexmånadersperioden

Rörelsens intäkter för perioden uppgick till 791 (651) MSEK, skillnaden mellan nettoomsättning och rörelsens intäkter är övriga rörelseintäkter vilka i huvudsak är hänförliga till nettot av valutakursvinster och förluster. I perioden är nettot positivt, vilket medför en övrig rörelseintäkt om 7 MSEK. Koncernen netto redovisar resultatet från valutakursvinster och valutakursförluster från och med ingången av nuvarande räkenskapsår, förändringen medför att jämförelseperioderna avseende rörelsens intäkter har justerats i enlighet med den förändrade redovisningsprincipen.

### Bruttovinst

Bruttovinsten ökade med 20 procent till 556 (464) MSEK, vilket motsvarar en bruttomarginal om 70,9 (71,9) procent. Bruttomarginalen påverkas negativt av en något större andel försäljning med prisreduktion och av en genomsnittligt högre USD-inköpskurs på sålda varor. Samtidigt påverkades bruttomarginalen positivt av en gynnsam marknadsmix.

### Rörelseresultat (EBIT)

Rörelseresultatet (EBIT) uppgick till 155 (190) MSEK, motsvarande en EBIT-marginal om 19,6 (29,2) procent. Utvecklingen av rörelsemarginalen förklaras bland annat av en ökning av kostnader hänförliga till stämmobeslutat incitamentsprogram (LTIP) som genomfördes under det andra kvartalet om en kostnad om 12 MSEK. Justerat för denna engångskostnad uppgick EBIT till 167 MSEK (justerad

EBIT-marginal 21,1 procent). Även kostnader hänförliga till varumärkesbyggande kampanjer, såsom TV-reklam och egen YouTube-produktion påverkar rörelsemarginalen under det första halvåret. Kostnader för handelsvaror ökade till -228 (-182) MSEK drivet av ökad nettoförsäljning. Övriga externa kostnader uppgick till -343 (-242) MSEK. Personalkostnaderna uppgick under perioden till -62 (-34) MSEK varav 11 MSEK är hänförliga till LTIP.

### Periodens resultat och resultat per aktie

Resultat före skatt uppgick till 152 (188) MSEK. Periodens resultat var 121 (149) MSEK. Resultatet per aktie före utspädning uppgick till 1,07 (1,32) SEK och efter utspädning till 1,07 (1,32) SEK.

### Kassaflöde

Kassaflödet från den löpande verksamheten ökade och uppgick till 75 (22) MSEK. Ökningen är främst hänförlig till att uppbyggnaden av varulagret har avtagit. Kassaflödet från investeringsverksamheten uppgick till -3 (-1) MSEK. Kassaflödet från finansieringsverksamheten var -82 (-74) MSEK, vilket är främst hänförligt till LTIP och utbetald utdelning om 87 (72) MSEK. Periodens kassaflöde uppgick till -10 (-54) MSEK.

### Finansiell ställning

Nettokassan uppgick till 32 (8) MSEK, i huvudsak drivet av kassaflödet från finansieringsverksamheten. Likvida medel uppgick till 65 (243) MSEK. De räntebärande skulderna om 33 (235) utgörs av leasingkulder om 16 (6) MSEK samt skulder till kreditinstitut om 17 (229) MSEK i form av en utnyttjad checkkredit som finns inom ramen för koncernens kreditfacilitet. Koncernens totala kreditfacilitet uppgår till cirka 600 MSEK.

### Rörelsekapital

Rörelsekapitalet uppgick till 203 (58). Förändringen är i huvudsak hänförlig till uppbyggnaden av varulagret.

### Investeringar

Investeringar som påverkade kassaflödet uppgick under perioden till 3 (1) MSEK. Investeringar i immateriella anläggningstillgångar uppgick till 1 (1) MSEK och är främst hänförliga aktivering för kostnader relaterade till mjukvaruutveckling. Investeringar i materiella anläggningstillgångar uppgick till 2 (0) MSEK.

### Personal

Antalet anställda vid periodens slut var 129 (104). Genomsnittligt antal anställda under perioden var 133 (100). Ökningen av antal anställda förklaras av bolagets tillväxt under det gångna året samt för att möjliggöra framtida försäljningstillväxt.

# ÖVRIG INFORMATION

## Finansiella mål

Under räkenskapsåret 2020/2021 etablerade styrelsen i RVRC Holding AB ett antal långsiktiga finansiella mål samt en utdelningspolicy för bolaget.

- Nettoomsättningen skall under räkenskapsåret 2023/2024 uppgå till minst 2 miljarder SEK
- Bolaget ska upprätthålla en årlig EBIT-marginal om minst 25 procent
- RevolutionRace avser att dela ut överskottskapital till aktieägarna efter att ha beaktat långsiktig finansiell stabilitet, tillväxtmöjligheter och strategiska initiativ. Med dessa överväganden i beaktande avser RevolutionRace att dela ut 40-60 procent av årets resultat.

## Väsentliga händelser efter delårsperiodens slut

Inga väsentliga händelser efter periodens slut.

## Framtidsutsikter

RevolutionRace strategi är att fortsätta kapitalisera på transformationen från fysisk handel i butik till e-handel och en stark förväntad marknadstillväxt. Bolaget fokuserar på att driva fortsatt hög tillväxt på befintliga och nya marknader kombinerat med god lönsamhet. Bolaget lämnar ingen prognos.

## Jämförelsestörande poster

Jämförelsestörande poster uppgår till -12 (0) MSEK för det andra kvartalet och -12 (0) MSEK för perioden juli 2022 till december 2022. Posten är hänförlig till stämmobeslutad LTIP och ingår i personalkostnader och Övriga externa kostnader i resultaträkningen.

## Moderbolaget

RVRC Holding AB (publ), org. nr. 559129–4623, är ett svenskt publikt bolag med säte i Borås, Sverige. Nettoomsättningen för andra kvartalet om 11 (2) MSEK är hänförlig till koncerninterna tjänster avseende koncernledning. Moderbolagets resultat för andra kvartalet uppgick till 86 (-3) MSEK.

## Risker och osäkerhetsfaktorer

En fullständig redogörelse för risker och osäkerhetsfaktorer kopplade till RevolutionRace finns i årsredovisningen 2021/2022 som publicerades den 12 oktober 2022.

RevolutionRace är ett internationellt bolag och dess verksamhet kan som sådant påverkas av ett antal riskfaktorer i form av såväl operativa som finansiella risker. Riskerna relaterade till branschen och bolaget inkluderar, men är inte begränsade till, trender kopplat till människors intresse för naturen så väl som ökad konkurrens. En ekonomisk nedgång eller förändring av konsumenternas preferenser skulle kunna få en negativ påverkan på koncernens nettoomsättning och lönsamhet.

RevolutionRace är vidare exponerat för omvärldsfaktorer som bolaget inte kan påverka, såsom exempelvis effekterna av covid-19.

Eftersom RevolutionRace verkar globalt är bolaget exponerat mot förändringar i valutakurser, vilket kan komma att ha en negativ påverkan på bolagets intäkter då de redovisas i SEK men då en stor andel av nettoomsättningen härrör från andra valutor. Därtill produceras bolagets produkter i Asien vilket medför en valutarisk även på kostnadssidan. Bolaget arbetar aktivt med att reducera valutarisker genom att terminssäkra svenska kronan mot främst EUR och USD.



## Om RevolutionRace

RVRC Holding AB (publ) (RevolutionRace) är ett snabbt växande outdoorföretag som erbjuder multifunktionella produkter inklusive kläder, skor, ryggsäckar och accessoarer till människor med en aktiv livsstil. RevolutionRace ambition är att skapa högkvalitativa, färgglada och prisvärda outdoorprodukter med fantastisk design och passform till ett oslagbart värde under devisen "Nature is our playground". Företaget når via sin digitala D2C affärsmodell ut till kunder i fler än 35 länder via 18 unika webbbutiker. Företaget grundades 2013 och är noterat på Nasdaq Stockholm sedan 2021.

Borås 31 januari 2023

Andreas Källström Säfweräng  
Styrelsens ordförande

Jens Browaldh  
Styrelseledamot

Cecilie Elde  
Styrelseledamot

Pernilla Nyrensten  
Styrelseledamot

Niclas Nyrensten  
Styrelseledamot

Johan Svanström  
Styrelseledamot

Paul Fischbein  
Verkställande direktör

## Kontaktuppgifter

Jesper Alm, CFO

E-post: [jesper.alm@revolutionrace.se](mailto:jesper.alm@revolutionrace.se)

Kajsa Andersson, presskontakt

E-post: [kajsa.andersson@revolutionrace.se](mailto:kajsa.andersson@revolutionrace.se)

Tfn: 072 23 08 765

---

## Revisors granskning

Denna delårsrapport har ej varit föremål för granskning av bolagets revisorer.

*Denna information är sådan information som RVRC Holding AB (publ) är skyldigt att offentliggöra enligt EU:s marknadsmissbruksförordning och lagen om värdepappersmarknaden. Informationen lämnades, genom ovanstående kontaktpersons försorg, för offentliggörande den 31 januari 2023 kl. 07:30 CEST*



# FINANSIELLA RAPPORTER

## Resultaträkning – koncernen

Belopp i MSEK	Not	okt-dec 22/23	okt-dec 21/22	jul-dec 22/23	jul-dec 21/22	jul-jun 21/22
<b>Rörelsens intäkter</b>						
Nettoomsättning	3	509	392	784	646	1 331
Övriga rörelseintäkter		0	2	7	5	25
		<b>509</b>	<b>394</b>	<b>791</b>	<b>651</b>	<b>1 356</b>
<b>Rörelsens kostnader</b>						
Handelsvaror		-149	-111	-228	-182	-369
Övriga externa kostnader		-207	-145	-343	-242	-539
Personalkostnader		-41	-19	-62	-34	-77
Avskrivningar och nedskrivningar av materiella och immateriella tillgångar		-2	-1	-3	-2	-5
Övriga rörelsekostnader		-5	0	0	0	0
		<b>-404</b>	<b>-277</b>	<b>-636</b>	<b>-460</b>	<b>-990</b>
<b>Rörelseresultat (EBIT)</b>		<b>105</b>	<b>117</b>	<b>155</b>	<b>190</b>	<b>367</b>
<b>Resultat från finansiella poster</b>						
Finansiella intäkter		0	0	0	0	0
Finansiella kostnader		-2	-1	-3	-2	-3
		<b>-2</b>	<b>-1</b>	<b>-3</b>	<b>-2</b>	<b>-3</b>
<b>Resultat före skatt</b>		<b>103</b>	<b>117</b>	<b>152</b>	<b>188</b>	<b>363</b>
Skatt		-21	-24	-31	-40	-76
<b>Periodens resultat</b>		<b>82</b>	<b>92</b>	<b>121</b>	<b>149</b>	<b>288</b>
Hänförligt till moderbolagets aktieägare		82	92	121	149	288
<b>Resultat per aktie</b>						
Resultat per aktie före utspädning (SEK)		0,73	0,82	1,07	1,32	2,55
Resultat per aktie efter utspädning (SEK)		0,73	0,82	1,07	1,32	2,55

## Totalresultat – koncernen

Belopp i MSEK	Not	okt-dec 22/23	okt-dec 21/22	jul-dec 22/23	jul-dec 21/22	jul-jun 21/22
<b>Periodens resultat</b>		<b>82</b>	<b>92</b>	<b>121</b>	<b>149</b>	<b>288</b>
<b>Övrigt totalresultat</b>						
Poster som har omförts eller kan omföras till resultatet (efter skatt)						
Valutakursdifferens vid omräkning av dotterföretag i utlandet		0	0	0	0	0
<b>Övrigt totalresultat för perioden, efter skatt</b>		<b>0</b>	<b>0</b>	<b>0</b>	<b>0</b>	<b>0</b>
<b>Periodens totalresultat, efter skatt</b>		<b>82</b>	<b>93</b>	<b>121</b>	<b>149</b>	<b>288</b>
Hänförligt till moderbolagets aktieägare		82	93	121	149	288



## Finansiell ställning – koncernen

Belopp i MSEK	Not	2022-12-31	2021-12-31	2022-06-30
<b>TILLGÅNGAR</b>				
<b>Anläggningstillgångar</b>				
Immateriella anläggningstillgångar				
Balanserade utgifter för utvecklingsarbeten		9	9	9
Varumärken		171	171	171
Goodwill		617	617	617
		<b>797</b>	<b>797</b>	<b>797</b>
<b>Materiella anläggningstillgångar</b>				
Nedlagda utgifter på annans fastighet		1	0	0
Inventarier, verktyg och installationer		1	1	1
Nyttjanderättstillgångar		15	5	8
		<b>18</b>	<b>7</b>	<b>9</b>
Uppskjuten skattefordran		2	1	1
		<b>2</b>	<b>1</b>	<b>1</b>
<b>Summa anläggningstillgångar</b>		<b>818</b>	<b>805</b>	<b>808</b>
<b>Omsättningstillgångar</b>				
Färdigvaror i lager		384	204	307
Färdigvaror på väg		51	108	127
Returrättstillgångar		10	10	8
<b>Summa varulager</b>		<b>445</b>	<b>322</b>	<b>442</b>
Kundfordringar		0	1	0
Skattefordringar		1	0	5
Övriga kortfristiga fordringar		60	41	50
Derivatinstrument	2	0	1	8
Förutbetalda kostnader och upplupna intäkter		7	7	7
Likvida medel		65	243	75
<b>Summa omsättningstillgångar</b>		<b>578</b>	<b>614</b>	<b>587</b>
<b>SUMMA TILLGÅNGAR</b>		<b>1 396</b>	<b>1 419</b>	<b>1 394</b>

## Finansiell ställning (forts.) – koncernen

Belopp i MSEK	Not	2022-12-31	2021-12-31	2022-06-30
<b>EGET KAPITAL OCH SKULDER</b>				
<b>Eget kapital</b>				
Aktiekapital		1	1	1
Övrigt tillskjutet kapital		724	716	716
Omräkningsreserver		0	0	-0
Balanserad vinst eller förlust		171	-30	-30
Periodens resultat		121	149	288
<b>Summa eget kapital, hänförligt till moderbolagets aktieägare</b>		<b>1 017</b>	<b>836</b>	<b>975</b>
<b>Långfristiga skulder</b>				
Skulder till kreditinstitut		17	229	20
Leasingskulder		13	4	7
Uppskjuten skatteskuld		35	35	36
<b>Summa långfristiga skulder</b>		<b>65</b>	<b>268</b>	<b>63</b>
<b>Kortfristiga skulder</b>				
Leasingskulder		3	2	2
Leverantörsskulder		117	154	185
Övriga kortfristiga skulder		69	52	40
Derivatinstrument	2	5	1	3
Skatteskulder		8	26	50
Återbetalningsskulder		48	41	31
Förutbetalda intäkter och upplupna kostnader		65	39	46
<b>Summa kortfristiga skulder</b>		<b>314</b>	<b>316</b>	<b>357</b>
<b>SUMMA EGET KAPITAL OCH SKULDER</b>		<b>1 396</b>	<b>1 419</b>	<b>1 394</b>

## Kassaflöde – koncernen

Belopp i MSEK	okt-dec 22/23	okt-dec 21/22	jul-dec 22/23	jul-dec 21/22
<b>Den löpande verksamheten</b>				
Rörelseresultat (EBIT)	105	117	155	190
Justering för poster som inte ingår i kassaflödet				
Avskrivningar och nedskrivningar	2	1	3	2
Erlagd ränta	-2	-1	-3	-2
Betald inkomstskatt	-62	-7	-72	-47
<b>Kassaflöde från den löpande verksamheten före förändringar av rörelsekapital</b>	<b>43</b>	<b>111</b>	<b>83</b>	<b>144</b>
Ökning (-)/Minskning (+) av varulager	79	-91	-2	-179
Ökning (-)/Minskning (+) av rörelsefordringar	31	13	-2	-28
Ökning (+)/Minskning (-) av rörelseskulder	-7	1	-3	85
<b>Kassaflöde från löpande verksamhet</b>	<b>146</b>	<b>34</b>	<b>75</b>	<b>22</b>
<b>Investeringsverksamheten</b>				
Förvärv av materiella anläggningstillgångar	-2	-0	-2	-0
Förvärv av immateriella anläggningstillgångar	-0	-1	-1	-1
<b>Kassaflöde från investeringsverksamheten</b>	<b>-2</b>	<b>-1</b>	<b>-3</b>	<b>-1</b>
<b>Finansieringsverksamheten</b>				
Amortering av leasingskuld	-1	-0	-1	-1
Amortering av låneskulder	-142	0	-2	0
Utgifter avseende lån	-0	0	-0	0
Utbetald utdelning	-87	-72	-87	-72
Teckningsoptioner, program 2021/24	-0	0	-0	-1
Teckningsoptioner, program 2022/26	9	0	9	0
<b>Kassaflöde från finansieringsverksamheten</b>	<b>-221</b>	<b>-73</b>	<b>-82</b>	<b>-74</b>
<b>Periodens kassaflöde</b>	<b>-77</b>	<b>-39</b>	<b>-10</b>	<b>-54</b>
Likvida medel vid periodens början	142	282	75	296
Kursdifferens i likvida medel	0	0	0	0
<b>Likvida medel vid periodens slut</b>	<b>65</b>	<b>243</b>	<b>65</b>	<b>243</b>

## Förändring i eget kapital – koncernen

Belopp i MSEK	Aktiekapital	Övrigt tillskjutet kapital	Omräknings- reserver	Balanserade vinstmedel	Periodens resultat	Totalt eget kapital
<b>Ingående eget kapital 2021-07-01</b>	<b>1</b>	<b>716</b>	<b>-0</b>	<b>-129</b>	<b>172</b>	<b>760</b>
Omföring tidigare års resultat	0	0	0	172	-172	0
Periodens resultat	-	-	-	-	149	149
Periodens övrigt totalresultat	-	-	0	-	-	0
<b>Periodens totalresultat</b>	<b>0</b>	<b>0</b>	<b>0</b>	<b>172</b>	<b>-23</b>	<b>149</b>
<b>Transaktioner med koncernens ägare</b>						
Utdelning	-	-	-	-72	-	-72
Teckningsoptioner, program 2021/24	-	-1	-	-	-	-1
<b>Summa</b>	<b>0</b>	<b>-1</b>	<b>0</b>	<b>-72</b>	<b>0</b>	<b>-73</b>
<b>Utgående eget kapital 2021-12-31</b>	<b>1</b>	<b>716</b>	<b>0</b>	<b>-30</b>	<b>149</b>	<b>836</b>
<b>Ingående eget kapital 2022-07-01</b>	<b>1</b>	<b>716</b>	<b>-0</b>	<b>-30</b>	<b>288</b>	<b>975</b>
Omföring tidigare års resultat	0	0	0	288	-288	0
Periodens resultat	-	-	-	-	121	121
Periodens övrigt totalresultat	-	-	0	-	-	0
<b>Periodens totalresultat</b>	<b>0</b>	<b>0</b>	<b>0</b>	<b>288</b>	<b>-167</b>	<b>121</b>
<b>Transaktioner med koncernens ägare</b>						
Utdelning	0	0	0	-87	0	-87
Teckningsoptioner, program 2021/24	0	-0	0	0	0	-0
Teckningsoptioner, program 2022/26	0	9	0	0	0	9
<b>Summa</b>	<b>0</b>	<b>9</b>	<b>0</b>	<b>-87</b>	<b>0</b>	<b>-78</b>
<b>Utgående eget kapital 2022-12-31</b>	<b>1</b>	<b>724</b>	<b>0</b>	<b>171</b>	<b>121</b>	<b>1 017</b>



## Resultaträkning – moderbolaget

Belopp i MSEK	okt-dec 22/23	okt-dec 21/22	jul-dec 22/23	jul-dec 21/22	jul-jun 21/22
<b>Rörelsens intäkter</b>					
Nettoomsättning	11	2	12	3	7
	<b>11</b>	<b>2</b>	<b>12</b>	<b>3</b>	<b>7</b>
<b>Rörelsens kostnader</b>					
Övriga externa kostnader	-3	-2	-4	-4	-6
Personalkostnader	-11	-2	-13	-3	-7
Övriga rörelsekostnader	-0	0	-0	0	-0
	<b>-14</b>	<b>-5</b>	<b>-17</b>	<b>-8</b>	<b>-13</b>
<b>Rörelseresultat (EBIT)</b>	<b>-3</b>	<b>-3</b>	<b>-5</b>	<b>-5</b>	<b>-7</b>
<b>Resultat från finansiella poster</b>					
Resultat från andelar i koncernföretag	90	0	90	0	0
Räntekostnader och liknande kostnader	-1	-1	-1	-2	-3
Ränteintäkter och liknande intäkter	0	0	0	0	2
	<b>89</b>	<b>-1</b>	<b>89</b>	<b>-2</b>	<b>-0</b>
<b>Bokslutsdispositioner</b>					
Erhållna koncernbidrag	0	0	0	0	7
	<b>0</b>	<b>0</b>	<b>0</b>	<b>0</b>	<b>7</b>
<b>Resultat före skatt</b>	<b>86</b>	<b>-3</b>	<b>84</b>	<b>-6</b>	<b>-0</b>
Skatt	0	0	0	0	0
<b>Periodens resultat</b>	<b>86</b>	<b>-3</b>	<b>84</b>	<b>-6</b>	<b>-0</b>

## Balansräkning – moderbolaget

Belopp i MSEK	2022-12-31	2021-12-31	2022-06-30
<b>TILLGÅNGAR</b>			
<b>Anläggningstillgångar</b>			
<b>Immateriella anläggningstillgångar</b>			
Balanserade utgifter för utvecklingsarbeten	0	0	0
<b>Summa immateriella anläggningstillgångar</b>	<b>0</b>	<b>0</b>	<b>0</b>
<b>Finansiella anläggningstillgångar</b>			
Andelar i koncernföretag	644	644	644
Fordringar hos koncernföretag	0	230	0
<b>Summa finansiella anläggningstillgångar</b>	<b>644</b>	<b>874</b>	<b>644</b>
<b>Summa anläggningstillgångar</b>	<b>644</b>	<b>874</b>	<b>644</b>
<b>Omsättningstillgångar</b>			
Skattefordringar	0	0	4
Fordringar hos koncernföretag	24	0	7
Övriga fordringar	0	5	0
Förutbetalda kostnader och upplupna intäkter	3	1	4
<b>Summa kortfristiga fordringar</b>	<b>28</b>	<b>6</b>	<b>14</b>
<b>Kassa och bank</b>			
Kassa och bank	1	2	0
<b>Summa kassa och bank</b>	<b>1</b>	<b>2</b>	<b>0</b>
<b>Summa omsättningstillgångar</b>	<b>29</b>	<b>7</b>	<b>14</b>
<b>SUMMA TILLGÅNGAR</b>	<b>673</b>	<b>881</b>	<b>659</b>

## Balansräkning (forts.) – moderbolaget

Belopp i MSEK	2022-12-31	2021-12-31	2022-06-30
<b>EGET KAPITAL OCH SKULDER</b>			
<b>Eget kapital</b>			
Bundet eget kapital			
Aktiekapital	1	1	1
	<b>1</b>	<b>1</b>	<b>1</b>
<b>Fritt eget kapital</b>			
Överkursfond	443	433	433
Balanserat resultat	124	211	211
Periodens resultat	84	-6	-0
	<b>651</b>	<b>638</b>	<b>645</b>
<b>Summa eget kapital</b>	<b>652</b>	<b>639</b>	<b>646</b>
<b>Långfristiga skulder</b>			
Skulder till kreditinstitut	0	229	0
<b>Summa långfristiga skulder</b>	<b>0</b>	<b>229</b>	<b>0</b>
<b>Kortfristiga skulder</b>			
Leverantörsskulder	1	0	0
Förutbetalda intäkter och upplupna kostnader	4	2	1
Övriga skulder	3	1	1
Skatteskulder	0	0	0
Skulder till koncernföretag	14	10	11
<b>Summa kortfristiga skulder</b>	<b>21</b>	<b>13</b>	<b>13</b>
<b>SUMMA EGET KAPITAL OCH SKULDER</b>	<b>673</b>	<b>881</b>	<b>659</b>

# DEFINITIONER

## Jämförelsestörande poster

Med jämförelsestörande poster avses händelser av väsentlig karaktär som försvårar för bolaget att i de finansiella rapporterna uppnå en god överskådlighet och jämförbarhet över tid.

## Nyckeltal

Vissa nyckeltal som företagsledningen och analytiker använder för att bedöma koncernens utveckling är inte upprättade enligt IFRS. I nedanstående tabell följer definitioner och en beskrivning av syftet med samtliga nyckeltal. Bolaget tillämpar ESMAs riktlinjer för alter- nativa nyckeltal.

Nyckeltal	Definition	Syfte
Antal order <sup>1)</sup>	Antal lagda order före avbeställningar och returerna under perioden.	Antal order används för att mäta kundaktivitet samt för att beräkna det genomsnittliga nettoordervärdet (AOV).
Bruttovinst <sup>1)</sup>	Nettoomsättning minus direkta kostnader för varuinköp, frakt och tull till lager.	Bruttovinst används för att analysera lönsamheten för försäljningen av varor.
Bruttomarginal <sup>1)</sup>	Bruttovinst i procent av nettoomsättning	Bruttovinstmarginal används för att visa lönsamhetsgraden för försäljningen av varor.
EBITDA <sup>1)</sup>	Rörelseresultat före avskrivningar och nedskrivningar av materiella och immateriella tillgångar.	EBITDA används för att analysera lönsamheten genererad av den operativa verksamheten.
EBITDA-marginal <sup>1)</sup>	EBITDA i procent av rörelsens intäkter (Rörelsens intäkter = nettoomsättning + övriga rörelse-intäkter)	EBITDA-marginal används för att visa den operativa verksamhetens lönsamhetsgrad.
EBIT-marginal	EBIT i procent av rörelsens intäkter. (Rörelsens intäkter = nettoomsättning + övriga rörelse-intäkter)	EBIT-marginal används för att visa den löpande verksamhetens lönsamhetsgrad.
Genomsnittligt nettoordervärde (AOV) <sup>1)</sup>	Periodens nettoomsättning dividerat med antal order under perioden.	Genomsnittligt nettoordervärde (AOV) används för att analysera lönsamheten i varje enskild order.
Justerat rörelseresultat (EBIT) <sup>1)</sup>	Rörelseresultat (EBIT), justerat för jämförelsestörande poster.	Justerat rörelseresultat (EBIT) är ett mått som Bolaget använder för att bibehålla överskådlighet och jämförbarhet i resultatet för den löpande verksamheten över tid.
Justerad EBIT-marginal <sup>1)</sup>	Justerad EBIT i procent av rörelsens intäkter. (Rörelsens intäkter = nettoomsättning + övriga rörelse-intäkter)	Justerad EBIT-marginal används för att analysera lönsamhetsgraden för den löpande verksamheten, exkluderat jämförelsestörande poster.
Kassaflöde från den löpande verksamheten	Kassaflöde hänförligt till företagets huvudsakliga intäktsgenererande verksamheter samt av andra verksamheter än investeringsverksamhet och finansieringsverksamhet.	Måttet är ett nyckeltal som definieras i IFRS.
Nettoomsättning	Totala intäkter minskade med valutakursvinster på rörelsens fordringar och skulder	Nettoomsättning används för att analysera intäkterna exkluderat valutakursvinster.
Nettoomsättningstillväxt i lokal valuta	Periodens nettoomsättning i lokal valuta omräknad till SEK med jämförelseperiodens valutakurser dividerat med jämförelseperiodens nettoomsättning.	Nettoomsättningstillväxt i lokal valuta används för att kunna jämföra RevolutionRace tillväxttakt exklusive valutaeffekter mellan olika perioder.
Nettoskuld <sup>1)</sup>	Räntebärande skulder minskade med räntebärande tillgångar och likvida medel.	Nettoskuld används för att bedöma koncernens möjligheter att leva upp till finansiella åtaganden.
Periodens resultat	Periodens resultat.	Måttet är ett nyckeltal som definieras i IFRS.
Resultat före skatt	Resultat för perioden före skatt.	Måttet är ett nyckeltal som definieras i IFRS.
Resultat per aktie (kr), före utspädning	Resultat per aktie före utspädning som är hänförligt till innehavare av stamaktier i moderföretaget.	Måttet (före och efter utspädning) är nyckeltal som definieras i IFRS.
Resultat per aktie (kr), efter utspädning	Resultat per aktie efter utspädning som är hänförligt till innehavare av stamaktier i moderföretaget.	Måttet (före och efter utspädning) är nyckeltal som definieras i IFRS.
Rörelsekapital <sup>1)</sup>	Omsättningstillgångar exklusive likvida medel minskat med icke räntebärande kortfristiga skulder.	Rörelsekapital är ett mått för att analysera bolagets förutsättningar att finansiera den löpande verksamheten.
Rörelseresultat (EBIT)	Rörelseresultat (EBIT).	Rörelseresultat (EBIT) används för att analysera lönsamheten genererad av den operativa verksamheten.

1) Nyckeltalet är ett alternativt nyckeltal enligt ESMAs riktlinjer.



## Avstämningstabeller alternativa nyckeltal

	Not	okt-dec 22/23	okt-dec 21/22	jul-dec 22/23	jul-dec 21/22	jul-jun 21/22	jan-dec 2022
<b>Bruttovinst</b>							
Nettoomsättning		509	392	784	646	1 331	1 470
Handelsvaror (-)		-149	-111	-228	-182	-369	-415
<b>Bruttovinst</b>		<b>360</b>	<b>280</b>	<b>556</b>	<b>464</b>	<b>963</b>	<b>1 055</b>
<b>Rörelseresultat (EBIT)</b>							
Rörelsens intäkter		509	394	791	651	1 356	1 497
Rörelsens kostnader		-404	-277	-636	-460	-990	-1 165
<b>Rörelseresultat (EBIT)</b>		<b>105</b>	<b>117</b>	<b>155</b>	<b>190</b>	<b>367</b>	<b>332</b>
<b>Justerad EBIT</b>							
Rörelseresultat (EBIT) enligt delårsrapporten		105	117	155	190	367	332
Kostnader relaterade till Incitamentsprogram (LTIP)		12	0	12	0	0	12
<b>Justerad EBIT</b>		<b>117</b>	<b>117</b>	<b>167</b>	<b>190</b>	<b>367</b>	<b>343</b>
<b>EBIT-marginal</b>							
Rörelseresultat (EBIT)		105	117	155	190	367	332
Rörelsens intäkter		509	394	791	651	1 356	1 497
<b>EBIT-marginal</b>		<b>20,7%</b>	<b>29,8%</b>	<b>19,6%</b>	<b>29,2%</b>	<b>27,0%</b>	<b>22,2%</b>
<b>Justerad EBIT-marginal</b>							
Justerad EBIT		117	117	167	190	367	343
Rörelsens intäkter		509	394	791	651	1 356	1 497
<b>Justerad EBIT-marginal</b>		<b>23,0%</b>	<b>29,8%</b>	<b>21,1%</b>	<b>29,2%</b>	<b>27,0%</b>	<b>22,9%</b>
<b>Rörelsekapital</b>							
Omsättningstillgångar		578	614	578	614	587	578
Likvida medel (-)		-65	-243	-65	-243	-75	-65
Kortfristiga skulder (-)		-314	-316	-314	-316	-357	-314
Räntebärande kortfristiga skulder (+)		3	2	3	2	2	3
<b>Rörelsekapital</b>		<b>203</b>	<b>58</b>	<b>203</b>	<b>58</b>	<b>157</b>	<b>203</b>
<b>Nettoskuld</b>							
Räntebärande skulder		33	235	33	235	28	33
Räntebärande tillgångar (-)		0	0	0	0	0	0
Likvida medel (-)		-65	-243	-65	-243	-75	-65
<b>Nettoskuld</b>		<b>-32</b>	<b>-8</b>	<b>-32</b>	<b>-8</b>	<b>-47</b>	<b>-32</b>
<b>Antal order och genomsnittligt nettoordervärde</b>							
Antal order ('000)		580	495	911	816	1 659	1 754
Nettoomsättning		509	392	784	646	1 331	1 470
Genomsnittligt nettoordervärde (AOV), (SEK)		<b>876</b>	791	861	792	803	838

# NOTER

Samtliga belopp i denna rapport är avrundade till närmsta miljontal i svenska kronor (MSEK) om inget annat anges. Detta medför att avrundningsdifferenser kan förekomma. Belopp mellan 0 och 0,5 rapporteras som 0.

## NOT 1 Redovisningsprinciper

RVRC Holding AB tillämpar International Financial Reporting Standards (IFRS) såsom de antagits av EU. Koncernens delårsrapport är upprättad i enlighet med tillämpliga delar i årsredovisningslagen samt IAS 34 Delårsrapportering.

Moderbolagets redovisning är upprättad enligt Årsredovisningslagen och Rådet för finansiell rapporteringsrekommendation RFR 2 Redovisning för Juridiska personer.

För fullständig information om redovisnings- och värderingsprinciper som tillämpas av koncernen hänvisas till årsredovisningen som publicerades den 12 oktober 2022.

### Nya och ändrade standarder och tolkningar som ännu inte har tillämpats av koncernen

RVRC Holding AB har gjort bedömningen att nya eller ändrade standarder inte kommer ha någon väsentlig effekt på koncerns finansiella rapportering.

### Nya och ändrade redovisningsprinciper

RVRC Holding AB har förändrat redovisningsprincip gällande presentation av valutakursvinster och valutakursförluster från och med ingången av nuvarande räkenskapsår. Bedömningen är att förändringen skapar en större tydlighet kring bolagets intäkter och kostnader kopplade till verksamheten. Den förändrade redovisningsprincipen innebär att valutakursvinster och valutakursförluster nettoredovisas i övriga rörelseintäkter vid ett positivt netto, och i Övriga rörelsekostnader vid ett negativt netto, för varje enskild rapporteringsperiod. Förändringen medför att jämförelseperiodernas Övriga rörelseintäkter, Övriga rörelsekostnader och EBIT-marginal har justerats i enlighet med den förändrade redovisningsprincipen vid ingången av nuvarande räkenskapsår.

## NOT 2 Verkligt värde på finansiella instrument

	2022-12-31		2021-12-31		2022-06-30	
	Redovisat värde	Verkligt värde	Redovisat värde	Verkligt värde	Redovisat värde	Verkligt värde
<b>Finansiella tillgångar</b>						
Värderade till verkligt värde via resultatet						
Övriga finansiella tillgångar						
Valutaterminer	0	0	1	1	8	8
	<b>2022-12-31</b>	<b>2021-12-31</b>	<b>2022-06-30</b>			
<b>Finansiella skulder</b>						
Värderade till verkligt värde via resultatet						
Övriga finansiella skulder						
Valutaterminer	5	5	1	1	3	3

För övriga finansiella tillgångar och skulder utgör redovisat värde en god approximation av det verkliga värdet.

### NOT 3 Intäkter från avtal med kunder

Bolaget har ett rörelsesegment och har för uppdelningen av intäkter identifierat en kategori, geografiskt område, för vilken den minsta enheten är marknad vilken i sig tillhör en region. Definitionen av marknad är kopplad till den site på webben som försäljningen sker på, exempelvis revolutionrace.se för Sverige och revolutionrace.de för Tyskland.

Här redovisas nettoomsättning per geografisk marknad samt per geografisk region.

Geografisk marknad	okt-dec	okt-dec	Δ	jul-dec	jul-dec	Δ	jul-jun
	22/23	21/22		22/23	21/22		21/22
Tyskland	236	164	43%	361	259	39%	571
Sverige	61	59	4%	98	108	-9%	204
Finland	32	34	-6%	60	80	-25%	130
Övriga	180	135	34%	265	199	33%	426
<b>Total</b>	<b>509</b>	<b>392</b>	<b>30%</b>	<b>784</b>	<b>646</b>	<b>21%</b>	<b>1 331</b>

Geografisk region	okt-dec	okt-dec	Δ	jul-dec	jul-dec	Δ	jul-jun
	22/23	21/22		22/23	21/22		21/22
Norden	129	125	3%	212	240	-11%	442
DACH	277	192	44%	423	297	42%	658
Övriga världen	103	75	37%	149	110	36%	232
<b>Total</b>	<b>509</b>	<b>392</b>	<b>30%</b>	<b>784</b>	<b>646</b>	<b>21%</b>	<b>1 331</b>

### NOT 4 Övriga rörelseintäkter och övriga rörelsekostnader

Övriga Rörelseintäkter och rörelsekostnader	okt-dec	okt-dec	Δ	jul-dec	jul-dec	Δ	jul-jun
	22/23	21/22		22/23	21/22		21/22
Valutakursvinster	16	15	9%	46	20	135%	55
Valutakursförluster	-21	-13	58%	-39	-16	152%	-36
Övrigt	0	0	128%	0	1	-57%	6
<b>Total</b>	<b>-5</b>	<b>2</b>	<b>-377%</b>	<b>7</b>	<b>5</b>	<b>41%</b>	<b>25</b>

### NOT 5 Transaktioner med närstående

Bolaget har inga externa transaktioner med närstående.

### NOT 6 Antal aktier och teckningsoptioner

Datum	Händelse	Förändring av antalet aktier	Totalt antal aktier
2022-07-01	Ingående balans	-	112 918 918
2022-12-31	Utgående balans	-	112 918 918

Beskrivning	Utnyttjandeperiod	Teckningskurs	Aktier per	Emitterade	Tilldelade
		(SEK)	teckningsoption		
2021/24 incitamentsprogram	2024-07-01 - 2024-12-31	95,17	1,02	1 889 677	1 649 531
2022/26 incitamentsprogram	2025-11-15 - 2026-05-15	38,81	1,02	2 125 000	1 937 000

RevolutionRace har två incitamentsprogram omfattande teckningsoptioner för ledande befattningshavare och nyckelpersoner. Teckningsoptionerna har överlåtits till deltagarna till marknadspris.

I kvartalet har ett återköp om 76 608 teckningsoptioner i incitamentsprogrammet 2021/24 genomförts.

**NOT 7 Valutakurser och valutaeffekter**

RevolutionRace är exponerat mot förändringar i valutakurser och har främst ett inflöde i SEK, EUR, GBP, NOK och DKK samt ett utflöde i USD, EUR och SEK. Bolaget är således främst exponerad mot valutakursfluktuationer i dessa valutor. I inflödet är valutaexponeringen i huvudsak mot EUR och i utflödet i huvudsak mot USD.

Nedan visas valutakurserna SEK/EUR och SEK/USD i upplysningssyfte.

Valuta	okt-dec 22/23		okt-dec 21/22		jul-dec 22/23		jul-dec 21/22	
	GK	BDK	GK	BDK	GK	BDK	GK	BDK
SEK/EUR	10,94	11,12	10,13	10,24	10,78	11,12	10,16	10,24
SEK/USD	10,73	10,43	8,86	9,04	10,64	10,43	8,75	9,04

Källa: European Central Bank

GK = genomsnittskurs

BDK = balansdagskurs





## Finansiell kalender

Delårsrapport jul-mar 2022/23  
Bokslutskommuniké 2022/23  
Delårsrapport, jul-sep 2023/24  
Delårsrapport, jul-dec 2023/24

9 maj 2023  
15 augusti 2023  
31 oktober 2023  
30 januari 2024



## Kontakt

RVRC Holding AB  
Nils Jakobssonsgatan 5D  
504 30 Borås  
[corporate.revolutionrace.com](http://corporate.revolutionrace.com)

Denna rapport innehåller framtidsinriktade uttalanden som reflekterar bolagets nuvarande förväntningar. Även om bolaget anser att förväntningarna som reflekteras i sådana framtidsinriktade uttalanden är rimliga, kan det inte garanteras att förväntningarna kommer att visa sig vara korrekta eftersom de är föremål för risker och osäkerheter som skulle kunna innebära att faktiska resultat avviker väsentligt beroende på ett antal olika faktorer. Sådana faktorer inkluderar, men begränsas inte till, förändringar i konsumenternas efterfrågan, förändrade förutsättningar avseende ekonomi, marknad och konkurrens, valutakursförändringar, utveckling avseende produktansvarstivster, förändringar i den regulatoriska miljön och andra myndighetsåtgärder. Framtidsinriktade uttalanden avser endast förväntningar per det datum de gjordes, och utöver vad som krävs enligt tillämplig lag åtar sig bolaget inget ansvar för att uppdatera något av dem i händelse av ny information eller framtida händelser.