



Q4
2022

Bokslutskommuniké
Kv4 och helår 2022
Maven Wireless

A firefighter in a helmet and gear is using a walkie-talkie in a tunnel. The scene is dimly lit with blue and orange tones. The firefighter is wearing a silver helmet and a dark jacket with reflective yellow stripes. He is holding a black walkie-talkie to his mouth. In the background, another person is visible, also using a walkie-talkie. The overall atmosphere is professional and focused.

Om Maven Wireless

Maven Wireless erbjuder banbrytande lösningar för trådlös inomhustäckning.

Maven Wireless erbjuder end-to-end digitala lösningar med enastående prestanda. Produkterna säkerställer trådlös täckning för såväl kritiska tjänster som konsumenttjänster och används i tunnlar, tåg, tunnelbanor, arenor, byggnader och mer. Vi brinner för att göra samhället och våra kunders och slutanvändares liv bättre, enklare, säkrare och hållbarare genom att leverera 100% trådlös täckning.

För mer information: www.mavenwireless.com

Expansionen fortsätter med positivt resultat och kassaflöde

Fjärde kvartalet

1 oktober - 31 december 2022

- Orderingsgången uppgick till 120 617 TSEK (40 731)
- Order från 12 kunder varav 6 nya kunder under perioden
- Nettoförsäljning uppgick till 40 698 TSEK (11 634)
- EBITDA uppgick till 2 103 TSEK (-2 151)
- Rörelseresultatet uppgick till 564 TSEK (-2 969)
- Kassaflödet från den löpande verksamheten uppgick till 986 TSEK (-13 315)
- Resultat per aktie 0,01 (-0,07)
- Life Cycle Assessment -68% kg CO2e under drift

Perioden

1 januari – 31 december 2022

- Orderingsgången uppgick till 227 897 TSEK (111 147)
- Order från 30 kunder varav 15 nya kunder under perioden
- Nettoförsäljning uppgick till 101 446 TSEK (44 927)
- EBITDA uppgick till -53 TSEK (-8 298)
- Rörelseresultatet uppgick till -5 037 TSEK (-11 562)
- Kassaflödet från den löpande verksamheten uppgick till 2 582 TSEK (-21 219)
- Resultat per aktie -0,11 (-0,24)
- Ingen utdelning föreslås
- Life Cycle Assessment -68% kg CO2e under drift

Konsoliderad finansiell översikt

TSEK	okt-dec		jan-dec	
	2022	2021	2022	2021
Nettoförsäljning	40 698	11 634	101 446	44 927
Försäljningstillväxt %	250%	23%	126%	-9%
Bruttovinst	11 705	3 789	31 861	15 194
Bruttovinstmarginal %	29%	33%	31%	34%
EBITDA	2 104	-2 151	-53	-8 298
EBITDA-marginal %	5%	-18%	0%	-18%
Rörelseresultat (EBIT)	564	-2 969	-5 037	-11 562
Rörelsemarginal %	1%	-26%	-5%	-26%
Periodens resultat	363	-3 359	-5 731	-12 278
Investeringar i balanserade utvecklingskostnader	3 899	3 577	14 327	13 424
Kassaflöde från den löpande verksamheten	986	-13 315	2 582	-21 219
Genomsnittligt antal anställda	27,00	22,00	27,00	22,00
Resultat per aktie efter utspädning	0,01	-0,07	-0,11	-0,24
Antal aktier vid periodens utgång före utspädning	51 866 809	50 657 700	51 866 809	50 657 700
Antal aktier vid periodens utgång efter utspädning	52 041 809	50 817 700	52 041 809	50 817 700

Kommentarer från VD

Koncernens försäljning om 41 miljoner kronor under kvartalet är den högsta genom tiderna, försäljningstillväxten är 250% jämfört med samma period föregående år. Försäljningen för helåret uppgår till 101 miljoner kronor vilket är en försäljningstillväxt på 126% jämfört med helår 2021. Vi har fortsatt fokuserat på att öka leveransförmågan för att konvertera orderbok till omsättning snabbare. Vidare är jag återigen glad att vi fortsätter att leverera positivt resultat om 363 TSEK samt ett positivt kassaflöde om 986 TSEK från den löpande verksamheten under kvartalet.

Orderingången på 121 miljoner är mer än dubbelt så hög som föregående år vilket också resulterar i att orderboken vid årets slut ligger på nya rekordnivåer och landar på 201 miljoner kronor. Vidare har vi under december erhållit order om 88 miljoner kronor från SBB vilket är vårt senaste ramavtal i Schweiz. Det är tillfredställande att vi nu med besked kommit i gång med detta ramavtal efter tvist om utfall i upphandlingen där rätten dömt allt till vår fördel.

Bristen på IC komponenter och höjda råvaru- och bränslepriser har fortsatt att driva upp våra produktionskostnader under året. Det resulterar i en bruttomarginal på 31% under året vilket är 3 procentenheter lägre än föregående år (34%).

Under december genomförde vi en ägarspridning genom Avanza vilken blev övertecknad och koncernen fick med denna spridning 2 300 nya ägare, totalt antal aktieägare per balansdagen var 3 653. Som meddelats under processen gjordes delar av spridningen genom försäljning av befintliga aktier då koncernen inte är i behov av rörelsekapital.

Vidare har vi under slutet på kvartalet förlängt vårt ramavtal med Telenor. Vi har i denna förlängning kunnat justera våra försäljningspriser för att kompensera för kostnadsökningar i produktionsleden. Det nya avtalet gäller till och med 31 december 2024.



”Koncernens försäljning under kvartalet är den högsta genom tiderna, med en tillväxt på 250%. Samtidigt fortsätter bolaget att leverera vinst”

ORDERINGÅNG Q4, MSEK

121

FÖRSÄLJNING Q4, MSEK

41

Koncernens expansion fortsätter inom befintliga regioner där vi utöver befintliga ramavtal vinner nya kunder och projekt i fler länder. Affärsutveckling fortsätter på den amerikanska marknaden tillsammans med ett nätverk av säljkonsulter. Vi har skarpa offerter ute hos kund och ett antal projekt under utvärdering med Maven Wireless produkter. Vi fortsätter ta hem order på högkapacitets-DAS för tunnlar i Turkiet. Försäljning repeaterprodukten för täckning på tåg fortsätter också i Schweiz. I Norden har vi erhållit genombrottsorder både för lösningar på sjukhus samt på fängelser. Vi har vidare partners i både Sverige och Norge som använder våra produkter för att etablera täckning på kraftverk.

Koncernens expansion fortsätter i hög takt främst genom att konkurrerande bolag uppvisar sämre leveransförmåga och heller inte kan erbjuda moderna produkter och lösningar vilka är fullt ut digitala med stöd för 5G.

Hållbarhet är fortsatt viktigt för bland annat fastighetsägare och understöds ytterligare av skenande energipriser. Vi är stolta att kunna erbjuda energisnåla och hållbara lösningar för inomhustäckning som hjälper till att minska utsläppen på vår planet och därmed uppnå EU-kommissionens mål om en 40% minskning av utsläpp till 2030.

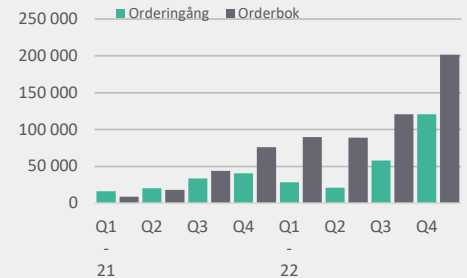
Det är också intressant att notera det nya EU-direktivet NIS-2 från 10 november 2022 som förtydligar ledningens och styrelsens ansvar för cybersäkerhet i publika miljöer som flygplatser, kontor, gallerior mm. Det innebär att osäkra nät som till exempel publika WiFi kommer trängas undan av säkrare lösningar som till exempel våra DAS-produkter.

Vår globala expansion fortsätter i hög takt när vi fortsätter digitalisera samhället med våra klimatsmarta och säkra produkter med hög bandbredd både för 5G och för annan kritisk kommunikation.

Kista, 24 februari 2023

Fredrik Ekström – VD

ORDERINGÅNG, TSEK



ORDERBOK, MSEK

201

ORDERINGÅNG 2022

228

Väsentliga händelser under fjärde kvartalet

Avropsorder från schweiziska Trafikverket SBB

Under december erhåller koncernen order om ca 88 miljoner kronor baserat på det nya erkända ramavtalet med SBB i Schweiz. Rhomberg är koncernens lokala partner vilka levererar projekten till SBB med Maven Wireless produkter.

Förlängning av ramavtal med Telenor

Under slutet på kvartalet har koncernen signerat en förlängning av ramavtal med Telenor. Koncernen har i denna förlängning justerat försäljningspriser för att kompensera för kostnadsökningar i produktionsleden. Det nya avtalet gäller till och med 31 december 2024.

Koncernen genomför en övertecknad spridningsemission

Under december genomförs en ägarspridning genom Avanza vilken blir övertecknad och vi får med denna spridning 2300 nya ägare. Som meddelats under processen görs bara delar av spridningen med nya aktier då verksamheten inte är i direkt behov av rörelsekapital. Teckningskursen för spridningen var 15,15 kronor. Aktiespridningen bestod av 1 089 109 nyemitterade aktier och 584 966 befintliga aktier.

Deloitte Sweden Technology Fast 50

Varje år rankar Deloitte Sveriges 50 snabbast växande teknikföretag i Sweden Technology Fast 50. 2022 hamnar Maven Wireless på 7:e plats. Maven Wireless är det högst placerade bolaget som även har hårdvaruprodukter.

Listan inkluderar såväl publika som privata bolag och omfattar all typ av teknik – från internet och datautrustning till Life Sciences. Rankningen baseras på företagens genomsnittliga intäktsökning under en fyraårsperiod.

Koncernredovisning

Koncernredovisning har upprättats för första gången för moderbolaget Maven Wireless Sweden AB och det helägda dotterbolaget Maven Wireless Inc. Tidigare perioder har haft ringa betydelse då verksamheten startades i slutet av 2021.

Mässor och marknadsaktiviteter

Maven Wireless har under fjärde kvartalet deltagit på 5 olika mässor.

- ◇ PMR Expo i Köln, Tyskland. Vilken är en central mässa för den europeiska marknaden för blåljusradio och privata nät.
- ◇ ADIPEC i Abu Dhabi, UAE. Denna mässa fokuserar på Energisektorn och är relevant främst för "Oil & Gas" sektorn för verksamheten i mellanöstern.
- ◇ Maredi Technologies Solutions Day, Sydafrika. Där fokus var att nå ut till lokala mobiloperatörer. Maven Wireless presenterade verksamhet och produktutbud.
- ◇ GITEX World Trade Center Dubai, UAE. Vilken är en global teknologimässa som hålls årligen i Dubai.
- ◇ Sweden Joint Working Group on Digital Technologies and Economy, New Delhi, Indien.

Koncernen har också genomfört ett antal aktiviteter för investerare, bland annat har enskilda presentationer genomförts under kvartalet. En generell bolagspresentation tillsammans med Skills Corporate Finance. Vidare har bolagspresentation på Avanzas Capital Markets Day genomförts. Därtill en rad andra spridda marknadsaktiviteter i samband med ägarspridningen.

Väsentliga händelser efter periodens utgång

Anders Olin föreslås till ledamot av styrelsen i Maven Wireless AB

Valberedningen avser föreslå nyval av Anders Olin såsom ordinarie styrelseledamot vid den ordinarie bolagsstämman 2023. Valberedningens fullständiga förslag kommer presenteras i sedvanlig tid inför årsstämman. Anders Olin, född 1966, är President, Enterprise & Messaging på Sinch AB. Anders Verkade inom Ericsson mellan 1996-2017 med olika exekutiva befattningar inom general management och ledande produktchefspositioner inkluderande EVP & GM AT&T account, EVP & GM Vodafone Global Account och VP & Head of Product Area Telecom Core. Han varit bosatt totalt 17 år utanför Sverige varav 10 i USA. Anders har förvärvat 72 004 aktier i Maven Wireless AB.

Europeiska patentverket EPO beviljar patent för "Real-valued passband data transport in DAS"

Inklusive det nya beviljade patentet har Maven Wireless 59 patent över hela världen och har ytterligare 13 patentansökningar under behandling utanför Europa. Med det nya godkända EPO-patentet kommer företaget att validera samma patent i flera av de europeiska medlemsländerna. Detta nya patent skyddar Maven Wireless digitala DAS-produkter och hur produkterna transporterar data över fiberlänkar. Detta patent stöder och skyddar Maven Wireless verksamhet på hela den europeiska marknaden.

Koncernens resultat fjärde kvartalet 2022

Orderingång

Orderingång under fjärde kvartalet uppgick till 120 617 TSEK (40 731) fördelat på 34 order från 12 olika kunder.

Vid periodens utgång uppgick orderboken till 201 372 TSEK.

Koncernens Nettoförsäljning och Resultat

Koncernens nettoförsäljning fjärde kvartalet uppgick till 40 698 TSEK (11 634) vilket är en ökning med 250% jämfört med motsvarande period föregående år. Nettoomsättningstillväxten drivs av organisk tillväxt och en växande orderbok. Bruttovinstmarginalen fjärde kvartalet landade på 29% (33%), den negativa utvecklingen drivs av en svagare krona och höga priser på spotmarknaden. Ett aktivt arbete pågår med att minska produktionskostnaderna där säkring av material för framtida leveranser är extremt viktigt.

Omsättningen är hänförlig till kunder inom Norden, Europa, Mellanöstern och Asien.

Rörelseresultat

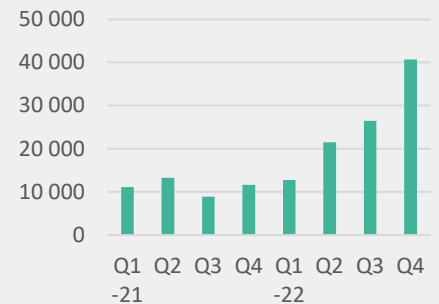
Rörelseresultatet (EBIT) uppgick till 564 TSEK (-2 969), vilket innebär att moderbolaget för andra kvartalet i rad uppvisar ett positivt resultat. Resultat efter finansiella poster uppgick till 363 TSEK (-3 359).

Kontraktstillverkning från 3:e part

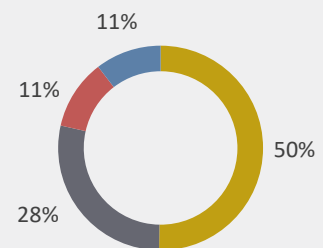
Bristen på IC komponenter och förseningar från leverantörer av nya komponentvarianter för tillverkning av nya produktprototyper har hanterats genom proaktiv omplanering samt i vissa fall senareläggning av vissa leveranser.

Koncernen fortsätter att arbeta aktivt med komponentförsörjningen och ledtider av material. Genom att fortsätta att investera i strategiskt komponent- och modullager kan påverkan minimeras till kontrollerbara ledtider genom produktionsledet. Det finns generellt en god förståelse från kunder om att leveranser är längre jämfört mot normala förhållanden.

NETTOFÖRSÄLJNING (TSEK)

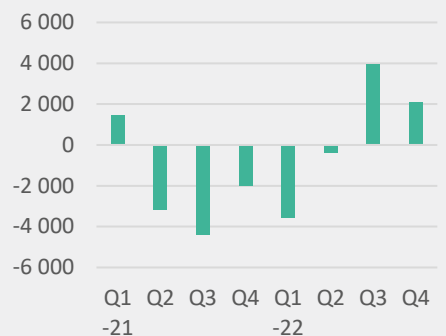


GEOGRAFISKT MARKNAD



■ Norden ■ Europa ■ APAC ■ MEAT

EBITDA (TSEK)



PERIODENS RESULTAT, MSEK

0,4

Övrig finansiell information perioden oktober - december

Kassaflöde och likvida medel

Kassaflödet från den löpande verksamheten före förändringar i rörelsekapital uppgick under fjärde kvartalet till 2 025 TSEK (-2 477). Kassaflödet från den löpande verksamheten uppgick under det fjärde kvartalet till 986 TSEK (-13 315). Ökningen beror främst på ett positivt resultat. Investeringsverksamheten uppgick under fjärde kvartalet till -3 899 TSEK (-3 577) och är huvudsakligen relaterad till utvecklingen av nya produkter. Kassaflödet från finansieringsverksamheten uppgick under fjärde kvartalet till 15 360 TSEK (-232), efter genomförd spridningsemission som gav tillskott till kassan om 15 325 MSEK efter emissionskostnader. Totala kassaflödet uppgick under fjärde kvartalet till 11 779 TSEK (-17 687).

Likvida medel uppgick per den 31 december 2022 till 14 411 TSEK (14 174). Koncernen har en checkkredit på 10 000 T SEK (10 000), varav 0 TSEK (0) var utnyttjad per den 31 december 2022.

Eget Kapital

Det egna kapitalet uppgick den 31 december 2022 till 79 004 TSEK (68 578)

Extraordinera skulder

Med anledning av pandemin har moderbolaget beviljats tillfälligt betalningsanstånd av skatt om cirka 2,6 miljoner kronor, anståndet innebär att skatten skjuts upp till max två år, men kan komma att förlängas ytterligare. Betalningsanståndet finns redovisad under övriga skulder.

Aktuella lån

Moderbolaget har företagslån hos Almi företagspartner om cirka 4 miljoner kronor, kassaflöde från den löpande verksamheten används för amortering av lånen.

LIKVIDA MEDEL INK
CHECKRÄKNINGSKREDIT MSEK

24

LÅN, MSEK

4

LAGER, MSEK

10

Koncernens finansiella ställning

Koncernens egna kapital uppgick per den 31 december 2022 till 79 004 TSEK (68 578) varav bundet eget kapital uppgick till 60 524 TSEK (50 479).

Soliditeten uppgick per balansdagen till 64% (78%) vilket är en försvagning jämfört med samma period föregående år som följd av satsningar i expansionen.

Kundfordringarna ökade under fjärde kvartalet med +88% jämfört med föregående period till följd av rekordomsättning under kvartalet. Leverantörsskulderna ökade av samma orsak med 79% jämfört med föregående period.

Koncernens likvida medel inklusive 10 000 TSEK checkräkningskredit uppgick per den 31 december 2022 till 24 411 TSEK (22 174). Koncernen hade per samma datum räntebärande skuld på totalt 3 921 TSEK (5 712).

Koncernens produktutveckling aktiveras och planenlig avskrivning inleds i samband med att produkten tillgängliggörs för kund. Immateriella tillgångar uppgick per den 31 december 2022 till 63 331 TSEK (52 680) varav 4 104 TSEK (3 468) avsåg patent.

Finansiering och rörelsekapital

Koncernen finansierar huvudsakligen sin verksamhet genom koncernens egna kassaflöden och upplåning. I december 2022 gjorde Bolaget en spridningsemission som tillförde kassan 15 325 MSEK efter emissionskostnader. Bolaget har en checkräkningskredit om 10 000 TSEK från Danske Bank under vilken 0 TSEK hade utnyttjats samt lånefinansiering från Almi Företagspartner Stockholm Sörmland AB ("Almi") om 3 921 TSEK.

Övrig information

Risker

Koncernen har identifierat risker relaterade till verksamhet & bransch, legala risker samt finansiella risker. Mer information om riskerna finns i 2021 årsredovisning.

Ytterligare upplysningar med anledning av Covid-19

Det större kvarvarande problemet relaterat till pandemin är den generella bristen på IC komponenter som ger fortsatta störningar i produktionsledet och påverkar leveranser mot kunder med längre leveranstider. Koncernens strategiska inköp av komponenter och moduler lindrar effekten.

Då Kina lättar på sin nollvision runt pandemin har flera fabriker påverkats av höga sjukdomstal vilket lett till förseningar av vissa typer av kretskort och moduler i slutet på kvartalet.

Ytterligare upplysningar med anledning av konflikten i Ukraina

Koncernen fortsätter att uppleva viss indirekt påverkan, framför allt genom höjda energipriser som i sin tur slår på redan höga komponentpriser. Påverkan utöver det som redan beskrivits är minimal. Koncernen har inga kunder inom konfliktområdena.

Patent

Moderbolaget har beviljats två nya patent under perioden. Ett tredje patent i Sydkorea vilket relaterar till hur man kan bygga redundanta och automatiska DAS konfigurationer. Ett femte patent i Australien vilket relaterar till hur man distribuerar höghastighets data över digitala fiberlänkar till radio remotenheter. Moderbolaget äger därmed total 58 godkända patent över världen samt har ytterligare 13 pågående patentansökningar.

ANTAL MEDARBETARE

35

ANTAL PATENT

58

Ledning och organisation

Koncernen har motsvarande 27 anställda varav 5 (4) kvinnor och 8 (8) heltidsanställda via kontrakt, total 35 (30) medarbetare. Koncernen rekryterade 1 (1) personer under fjärde kvartalet, samtidigt var 0 (0) under uppsägning.

Incitamentsprogram

Den 27 april 2022 beslutades det på bolagstämman om införandet av ett långsiktigt incitamentsprogram i form av s.k. kvalificerade personaloptioner för anställda (KPO). Programmet omfattar som högst 135 000 kvalificerade personaloptioner, varje personaloption berättigar innehavaren att förvärva en ny aktie i koncernen till ett lösenpris uppgående till 0,025 kr (dvs. motsvarande kvotvärdet för koncernens aktier). Lösenperiod under 2025-07-01–2026-06-30. Under året har tidigare incitamentsprogram lösts in som har ökat aktiekapitalet med 3000 kr.

Transaktioner med närstående

Sedvanliga löner och ersättningar har betalats ut till nyckelpersoner.

Hållbarhet

Maven Wireless erbjuder branschens mest hållbara produkter och lösningar för inomhus och tunneltäckning. En grundpelare till detta är en unik signalbehandling, där energiförbrukningen är endast 33% jämfört med konkurrerande lösningar.

Eftersom energiförbrukningen är låg kan Maven Wireless erbjuda underhållsfria produkter utan kylfläktar vilket innebär att våra kunder inte behöver upprätthålla serviceprogram där remoteenheter rengörs och servas ibland så ofta som flera gånger per år.

Maven Wireless lösningar är också mindre och väger så pass lite att antalet installatörer kan halveras för samma installationsarbete. Mindre produkter innebär även mindre transporter till och från fabrik. Det innebär också minskad åtgång av ädliga metaller som till exempel aluminium.

Maven Wireless har genomfört LCA (Life Cycle Assessment – CO₂e) vilken visar hur överlägsen Maven Wireless lösningar är från ett hållbarhetsperspektiv. I jämförelse med koncernens två största konkurrenter konstateras

Energikonsumtion

-67%

- Upp till 96% mindre CO₂ från produktion
- Mellan 58–64% mindre CO₂ från radioenheterna under en 20 års cykel
- Mellan 50–73% mindre CO₂ från centralenheter under en 20 års cykel

Finansiella rapporter

Koncernens resultaträkning

TSEK	okt-dec		jan-dec	
	2022	2021	2022	2021
Rörelseintäkter, lagerförändring m.m.				
Nettoförsäljning	40 698	11 634	101 446	44 927
Aktiverat arbete för egen räkning	3 899	3 577	14 327	13 424
Övriga rörelseintäkter	0	1 491	0	1 491
<i>Summa rörelseintäkter m.m.</i>	<i>44 597</i>	<i>16 702</i>	<i>115 774</i>	<i>59 842</i>
Rörelsekostnader				
Handelsvaror	-28 992	-7 844	-69 585	-29 733
Övriga externa kostnader	-5 956	-5 248	-19 429	-18 539
Personalkostnader	-8 534	-5 576	-29 941	-20 140
Av- och nedskrivningar av materiella och immateriella anläggningstillgångar	-1 540	-818	-4 984	-3 264
Övriga rörelsekostnader	990	-185	3 128	272
<i>Summa rörelsekostnader</i>	<i>-44 033</i>	<i>-19 671</i>	<i>-120 811</i>	<i>-71 404</i>
Rörelseresultat (EBIT)	564	-2 969	-5 037	-11 562
Finansiella poster				
Räntekostnader och liknande resultatposter	-200	-390	-693	-716
<i>Summa finansiella poster</i>	<i>-200</i>	<i>-390</i>	<i>-693</i>	<i>-716</i>
Resultat efter finansiella poster (EBT)	363	-3 359	-5 731	-12 278
Resultat före skatt	363	-3 359	-5 731	-12 278
Resultat perioden	363	-3 359	-5 731	-12 278
Resultat per aktie	0,01	-0,07	-0,11	-0,24
Antal aktier före utspädning	51 866 809	50 657 700	51 866 809	50 657 700
Antal aktier efter utspädning	52 041 809	50 817 700	52 041 809	50 817 700

Koncernens balansräkning

TSEK	Not	2022-12-31	2021-12-31
TILLGÅNGAR			
Immateriella anläggningstillgångar			
Balanserade utv.utgifter för utvecklingsarbeten och Patent	3	59 227	49 213
<i>Summa immateriella anläggningstillgångar</i>	5	63 013	52 681
Materiella anläggningstillgångar			
Inventarier, verktyg och installationer		1 793	688
Finansiella anläggningstillgångar			
Andra långfristiga fordringar		323	381
<i>Summa Anläggningstillgångar</i>	4	65 129	53 750
Omsättningstillgångar			
Varulager		9 798	7 595
Kundfordringar		32 131	10 748
Övriga fordringar		314	643
Förutbetalda kostnader och upplupna intäkter		2 121	1 069
Kassa och bank		14 411	14 174
<i>Summa Omsättningstillgångar</i>		58 775	34 228
SUMMA TILLGÅNGAR		123 904	87 978
EGET KAPITAL OCH SKULDER			
Bundet eget kapital			
Aktiekapital		1 297	1 266
Fond för utvecklingsutgifter		59 227	49 213
<i>Summa bundet eget kapital</i>		60 524	50 479
Fritt eget kapital			
Övrigt tillskjutet kapital		133 186	117 408
Annat eget kapital inklusive årets resultat		-114 706	-99 309
<i>Summa fritt eget kapital</i>		18 480	18 099
<i>Summa eget kapital</i>		79 004	68 578
Avsättningar			
Garantiavsättningar		217	180
<i>Summa avsättningar</i>		217	180
Skulder till kreditinstitut			
<i>Summa långfristiga skulder</i>		3 421	5 212
Kortfristiga skulder			
Övriga skulder till kreditinstitut		500	500
Leverantörsskulder		28 474	6 674
Aktuella skatteskulder		365	356
Övriga skulder		4 661	3 484
Upplupna kostnader och förutbetalda intäkter		7 262	2 994
<i>Summa kortfristiga skulder</i>		41 262	14 008
SUMMA EGET KAPITAL OCH SKULDER		123 904	87 978

Koncernens förändring av eget kapital

	Aktie- kapital	Ej registrera d Aktiekapit al	Fond för utvecklings- utgifter	Överkurs- fond	Årets- och balanserat resultat	Totalt eget kapital
TSEK						
Ingående balans 2022-01-01	1 266	0	49 213	117 408	-99 309	68 578
Periodens resultat	0	0	0	0	-5 731	-5 731
Nyemission, utnyttjande av teckningsoptioner	31	0	0	16 953	0	16 984
Emissionskostnader	0	0	0	-1 175	0	-1 175
Kvalificerade personaloptioner	0	0	0	0	418	418
Omräkningsdifferens	0	0	0	0	-70	-70
Förändring av fond för utvecklingsutgifter	0	0	10 014	0	-10 014	0
Utgående balans 2022-12-31	1 297	0	59 227	133 186	-114 706	79 004

	Aktie- kapital	Ej registrera d Aktiekapit al	Fond för utvecklings- utgifter	Överkurs- fond	Årets- och balanserat resultat	Totalt eget kapital
TSEK						
Ingående balans 2021-01-01	1 145	1 288	38 885	64 725	-76 704	29 339
Periodens resultat	0	0	0	0	-12 278	-12 278
Förändring av fond för utvecklingsutgifter	0	0	10 328	0	-10 328	0
Nyemission	121	-1 288	0	59 491	0	58 324
Emissionskostnader	0	0	0	-6 808	0	-6 808
Utgående balans 2021-12-31	1 266	0	49 213	117 408	-99 309	68 578

Koncernens kassaflöde

TSEK	okt-dec		jan-dec	
	2022	2021	2022	2021
Löpande verksamhet				
Rörelseresultat	564	-2 969	-5 037	-11 561
Justering av poster som inte ingår i kassaflöde	1 616	869	3 645	3 315
Finansiella utbetalningar	-200	-390	-693	-716
Skatt	46	13	10	179
Kassaflöde från den löpande verksamheten före förändring av rörelsekapital	2 025	-2 477	-2 075	-8 784
Förändring av rörelsekapital				
Minskning (-)/Ökning (+) av varulager	-1 096	-7 187	-1 624	-7 655
Minskning (-)/Ökning (+) av rörelsefordringar	-15 515	-4 895	-20 995	-6 818
Ökning (+)/Minskning (-) av rörelseskulder	15 571	1 244	27 276	2 038
Kassaflöde från löpande verksamhet	986	-13 315	2 582	-21 219
Investeringsverksamhet				
Förvärv av balanserade utgifter för utvecklingsarbeten	-3 899	-3 577	-14 327	-13 424
Förvärv av patent	-112	-150	-691	-807
Förvärv av interantariet, verktyg och installationer	-566	-420	-1 403	-420
Förändring av övriga finansiella anläggningstillgångar	10	7	58	38
Kassaflöde från investeringsverksamhet	-4 567	-4 140	-16 363	-14 613
Nyemission	16 983	0	16 983	58 321
Tecknat men ej inbetalt aktiekapital	0	9	0	
Upptagna lån	0	0	0	0
Amortering av lån	-448	-241	-1 790	-499
Förändring av checkräkningskredit	0	0	0	-2 026
Kassaflöde från finansieringsverksamhet	15 360	-232	14 018	48 988
Periodens kassaflöde	11 779	-17 687	237	13 156
Ingående likvida medel	2 632	31 861	14 174	1 018
Utgående likvida medel	14 411	14 174	14 411	14 174

Moderbolagets resultaträkning

TSEK	okt-dec		jan-dec	
	2022	2021	2022	2021
Rörelseintäkter, lagerförändring m.m.				
Nettoförsäljning	42 318	11 634	103 067	44 927
Aktiverat arbete för egen räkning	3 899	3 577	14 327	13 424
Övriga rörelseintäkter	0	1 821	0	1 763
<i>Summa rörelseintäkter m.m</i>	<i>46 217</i>	<i>17 032</i>	<i>117 394</i>	<i>60 114</i>
Rörelsekostnader				
Handelsvaror	-28 992	-7 844	-69 585	-29 733
Övriga externa kostnader	-5 047	-5 205	-17 620	-18 496
Personalkostnader	-8 101	-5 451	-28 262	-20 015
Av- och nedskrivningar av materiella och immateriella anläggningstillgångar	-1 540	-818	-4 984	-3 264
Övriga rörelsekostnader	974	-515	3 112	0
<i>Summa rörelsekostnader</i>	<i>-42 706</i>	<i>-19 833</i>	<i>-117 339</i>	<i>-71 508</i>
Rörelseresultat (EBIT)	3 511	-2 801	55	-11 394
Finansiella poster				
Räntekostnader och liknande resultatposter	-200	-388	-691	-713
<i>Summa finansiella poster</i>	<i>-200</i>	<i>-388</i>	<i>-691</i>	<i>-713</i>
Resultat efter finansiella poster	3 311	-3 189	-636	-12 107
Resultat före skatt	3 311	-3 189	-636	-12 107
Resultat perioden	3 311	-3 189	-636	-12 107
Resultat per aktie	0,06	-0,06	-0,01	-0,24
Antal aktier före utspädning	51 866 809	50 657 700	51 866 809	50 657 700
Antal aktier efter utspädning	52 041 809	50 817 700	52 041 809	50 817 700

Moderbolagets balansräkning

TSEK	Not	2022-12-31	2021-12-31
TILLGÅNGAR			
Immateriella anläggningstillgångar			
Balanserade utv.utgifter för utvecklingsarbeten och Patent	3	59 227	49 212
<i>Summa immateriella anläggningstillgångar</i>	5	63 013	52 680
Materiella anläggningstillgångar			
Inventarier, verktyg och installationer		1 793	688
Finansiella anläggningstillgångar			
Andelar i koncernbolag		9	9
Andra långfristiga fordringar		323	381
Summa Anläggningstillgångar	4	65 138	53 758
Omsättningstillgångar			
Kortfristiga fordringar			
Varulager		9 798	7 595
Kundfordringar		32 131	10 748
Fordringar hos koncernföretag		5 557	184
Övriga fordringar		314	551
Förutbetalda kostnader och upplupna intäkter		2 048	1 069
Kassa och bank		14 227	14 112
Summa Omsättningstillgångar		64 074	34 259
SUMMA TILLGÅNGAR		129 214	88 017
EGET KAPITAL OCH SKULDER			
Bundet eget kapital			
Aktiekapital		1 297	1 266
Fond för utvecklingsutgifter		59 227	49 212
<i>Summa bundet eget kapital</i>		60 524	50 478
Fritt eget kapital			
Överkursfond		133 186	117 408
Balanserat resultat		-108 735	-87 031
Periodens resultat		-636	-12 107
<i>Summa fritt eget kapital</i>		23 815	18 270
Summa eget kapital		84 339	68 748
Avsättningar			
Garantiavsättningar		217	180
<i>Summa avsättningar</i>		217	180
Skulder till kreditinstitut			
<i>Summa långfristiga skulder</i>		3 421	5 212
Kortfristiga skulder			
Övriga skulder till kreditinstitut		500	500
Leverantörsskulder		28 469	6 665
Aktuella skatteskulder		365	356
Övriga skulder		4 662	3 392
Upplupna kostnader och förutbetalda intäkter		7 241	2 964
Summa kortfristiga skulder		41 237	13 877
SUMMA EGET KAPITAL OCH SKULDER		129 214	88 017

Aktie och ägarförhållanden per 31 december 2022

Det totala antalet aktier i Maven Wireless Sweden AB (publ) uppgick per den 31 dec 2022 till 51 866 809 aktier (50 657 700). Maven Wireless Sweden AB (publ) är ett så kallat avstämningsbolag vilket innebär att aktiebok förs av

Euroclear. Mavens aktie är noterad på Nasdaq First Growth Stockholm sedan 10 jun 2021. Aktiens kortnamn: MAVEN ISIN-kod: SE0015961180

Största aktieägare per den 31 dec 2022	Andel av kapital och röster	Andel av kapital och röster (%)
	2022	2022
Aktieägare		
Gunnar Malmström*	7 400 304	14,27%
Fredrik Ekström	4 760 249	9,18%
Göran Grosskopf**	4 708 372	9,08%
Almi Invest Green Tech AB	3 618 416	6,98%
Yvonne Adesam	2 608 698	5,03%
Miriam Samuelsson	2 608 698	5,03%
Totalt aktieägare med innehav överstigande 5 procent	25 704 737	49,56%
Övriga aktieägare	26 162 072	50,44%
Totalt	51 866 809	100,00%

* Avser eget innehav och genom det helägda bolaget Bånudden Drifts AB (dotterbolag Gripsholm Holding AB)

** Indirekt innehav genom kapitalförsäkring

Nyckeltal

Tillväxt - Utvecklingen av nettoomsättningen i förhållande till samma period föregående år.

Tillväxt (%) - Periodens ökning i nettoomsättning/ jämförelseperiodens nettoomsättning i procent

Bruttovinst - Nettoomsättning minus handelsvaror

Bruttovinstmarginal (%) - Bruttovinst i procent av nettoomsättning

EBITDA - Rörelseresultat före av- och nedskrivningar

EBITDA (%) - EBITDA i procent av rörelsens intäkter för perioden

Rörelsemarginal - Rörelseresultat i procent av nettoomsättningen

EBIT - Rörelseresultat + av- och nedskrivningar

EBIT (%) - procent av rörelsens intäkter för perioden

Kassaflöde från den löpande verksamheten - Kassaflöde före investerings- och finansieringsverksamheten

Nettoskuld - Räntebärande skulder vid periodens utgång.

Nettoresultat per aktie - Periodens nettoresultat dividerat med totala antalet aktier efter utspädning

Definitioner

DAS - Avser distribuerat antensystem. Det är en uppsättning av elektroniska komponenter som används för att skapa ett trådlöst nätverk.

LTE - Avser långtidsutveckling och är den första generationen av 4G-teknik.

O-RAN - Avser Open RAN. En mjukvarucentrerad öppen standard för radionätverk.

RAN - RAN (Radio Access Network) är de trådlösa delarna i det mobila nätverkskommunikationssystemet.

TETRA - Avser en teknisk standard avseende blåljusradio över mobila radiosystem definierat av European Telecommunications Standard Institute.

Remoteenhet - Radioenheter som är kopplade via fiber till basstationer via centraliserade hubbar.

Noter

Not 1 Allmänna redovisningsprinciper

Delårsrapporten är upprättad i överensstämmelse med årsredovisningslagens bestämmelser och i enlighet med regler for First North Nordic Growth Market. I övrigt har samma redovisningsprinciper och beräkningsmetoder använts i delårsrapporten som i den senaste årsredovisningen, enligt Årsredovisningslagen och Bokföringsnämndens allmänna råd BFNAR 2012:1 Års- och koncernredovisning (K3).

Under fjärde kvartalet upprättas koncernredovisning för första gången vilket orsakar en differens med jämförelsetalen ackumulerat mot redovisade siffror föregående år. Konsolideringen har skett enligt BFNAR 2012:1 Års- och koncernredovisning (K3).

Not 2 Intäktsredovisning

Intäkter har tagits upp till verkligt värde av det som erhållits eller kommer att erhållas och redovisas i den omfattning det är sannolikt att de ekonomiska fördelarna kommer att tillgodogöras koncernen och intäkterna kan beräknas på ett tillförlitligt sätt. Koncernen redovisar intäkten vid en tidpunkt, denna tidpunkt inträffar normalt när risken över varorna har överförts till kund, vilket utgör vid leveranstidpunkten (i enlighet med de fraktvillkor som gäller för det specifika avtalet).

Företaget säljer även support för koncernens hårdvaror, för att underlätta kundens anpassning av tekniken till deras produkter. Supportavtalen tecknas för en viss tidsperiod till ett fast pris, och intäkterna redovisas linjärt över denna tidsperiod.

Intäktsströmmarna består av; Försäljning av hårdvaruprodukter och mjukvara samt intäkter från licens- och supportavtal.

Not 3 Balanserade utgifter för utvecklingsarbeten och liknande

Företaget redovisar internt upparbetade utvecklingsarbeten och tillämpar aktiveringsmodellen vilket innebär att samtliga utgifter som avser framtagandet av en internt upparbetad immateriell anläggningstillgång (till exempel material och löner) aktiveras och skrivs av under tillgångens beräknade nyttjandeperiod, om man kan påvisa att nedanstående förutsättningar är uppfyllda:

- Det är tekniskt möjligt för företaget att färdigställa den immateriella tillgången så att den kan användas eller säljas
- Företaget visar hur den immateriella tillgången kommer att generera sannolika ekonomiska fördelar
- Företaget kan på ett tillförlitligt sätt beräkna de utgifter som är hänförliga till den immateriella tillgången under dess utveckling

Motsvarande belopp som aktiveras överförs till fond för utvecklingsutgifter.

Not 4 Anläggningstillgångar

Immateriella och materiella anläggningstillgångar tas upp till deras anskaffningsvärde minskat med ackumulerade avskrivningar enligt plan samt eventuella nedskrivningar. Avskrivning sker linjärt över den förväntade nyttjandeperioden med hänsyn till väsentligt restvärde.

Följande avskrivning tillämpas:

Inventarier, verktyg och installationer 5 år.

Aktiverade utvecklingskostnader 10 år

Patent 10 år

Not 5 Väsentliga uppskattningar och bedömningar

Koncernens produktutveckling aktiveras och planenlig avskrivning inleds i samband med att produkten tillgängliggörs för kund. Vid balansdagen 31 december 2022 uppgick immateriella tillgångar till TSEK (63 331) varav 4 104 TSEK (3 332) avsåg patentkostnader. Styrelsen gör bedömningen att koncernens immateriella tillgångarnas ekonomiska livslängd uppgår till 10 år vilket återspeglar förväntad förbrukningstid av tillgången. Avskrivningstiden är 10 år samma som nyttjandeperioden.

Styrelsens Försäkran

Styrelsen och verkställande direktören försäkrar att bokslutskommunikén ger en rättvisande översikt av koncernens verksamhet, ställning och resultat samt beskriver väsentliga risker och osäkerhetsfaktorer som koncernen står inför.

Kista, den 24 feb 2023

Maven Wireless Sweden AB

Org.nr 559065-6384

Anders Björkman
Styrelseordförande

Anders Björck
Styrelseledamot

Göran Grosskopf
Styrelseledamot

Gunnar Malmström
Styrelseledamot

Johan Lundquist
Styrelseledamot

Karin Edström
Styrelseledamot

Fredrik Ekström
Verkställande direktör

Revision

Denna delårsrapport har inte granskats av koncernens revisor.

Detta är Maven Wireless

Maven Wireless är ett teknikföretag med fokus på att utveckla och sälja system för inomhus- och tunneltäckning för såväl publika mobilsystem som kritisk kommunikation, exempelvis blåljusradio för polis och brandkår. Genom egenutvecklade produkter och patenterade funktioner erbjuder Maven Wireless marknadens enda heltäckande DAS-system med inomhus- och tunneltäckning för alla operatörer samtidigt och som är anpassat för 5G. koncernens DAS-system är dessutom det mest miljövänliga i jämförelse med övriga existerande lösningar.

Maven Wireless grundades 2016 med huvudkontor i Kista. Grundarna, vilka även utgör del av koncernens ledningsgrupp, har lång erfarenhet och kunskap inom telekommunikation i allmänhet och signalförstärkare samt trådlös täckning i synnerhet. Det är denna erfarenhet och kunskap som Maven Wireless verksamhet baseras på.

Maven Wireless erbjuder idag produkter för att möjliggöra trådlös täckning på platser där en stor mängd människor samlas på samma gång och där radiofrekvenssignalerna från basstationerna inte når fram. Användningsområdena för Maven Wireless produkter är publika byggnader såsom hotell, sjukhus, kontorskomplex och gallerior, tunnelbanesystem, konserthus, arenor, flygplatser, tåg samt bil-, tåg- och servicetunnlar. Till följd av att Maven Wireless produkter tillhandahåller mobiltäckning med hög bandbredd och är helt anpassat för 5G utgör de en bra lösning på den kraftigt ökande mobildatatrafiken. Eftersom 5G signaler med högre frekvenser har svårare att penetrera byggnadsmaterial ökar marknaden och behovet av Maven Wireless produkter i takt med 5G byggs ut i världen.

Affärsidé

Maven Wireless affärsidé är att utveckla och sälja marknadsledande produkter för inomhus- och tunneltäckning.

Mission

Maven Wireless mission är att förändra och utveckla den globala marknaden för inomhus- och tunneltäckning. Genom att tillhandahålla ett heltäckande DAS-koncept med oöverträffad processkapacitet och bandbredd, som är fullt anpassad för 5G och stödjer O-RAN, och använder högeffektiva Doherty radiofrekvensförstärkare ämnar Maven Wireless bli den globala marknadsledaren. Maven Wireless underhållsfria design erbjuder banbrytande förbättringar inom strömförbrukning och länkkapacitet, enklare systemkonfiguration samt lägre distributionskostnad jämfört med övriga existerande lösningar.

Vision

Maven Wireless vision är att vara kundernas förstahandsval och utgöra den globala standarden för inomhus- och tunneltäckning. Maven Wireless ska tillhandahålla marknadens mest kostnadseffektiva och miljövänliga produkter. Maven Wireless produkter ska inneha den bästa radio- och dataprestandan och vara baserade på en skalbar plattform som fullt stödjer framtida teknologikutveckling och standarder.

ORION – DAS HEAD END UNIT



STRATUS – REMOTE RADIO ENHET



TOR - TÅGREPEATER



NIMBUS – LÅGEFFEKT 5G RADIO REMOTE



Investor relations

Kalendarium

Bokslutskommuniké.....24 februari 2023
Årsredovisning.....24 mars 2023
Kvartalsrapport Q1.....27 april 2023
Bolagsstämma.....27 april 2023
Kvartalsrapport Q2.....15 augusti 2023
Kvartalsrapport Q3.....27 oktober 2023
Bokslutskommuniké.....23 februari 2024

Kontaktuppgifter

Fredrik Ekström, VD

fredrik.ekstrom@mavenwireless.com

08-760 43 00

Claudia Munoz, CFO

claudia.munoz@mavenwireless.com

08-760 43 00

Övrig kontaktinfo

Torshamnsgatan 39b
164 40 Kista
Org. nr: 559065-6384