



Sammandrag av de viktigaste siffrorna

Siffror inom parentes anger uppgift för motsvarande period under föregående år.

Q3, juli - september 2022

- **Nettoomsättning** uppgick till 372 (460) KSEK
- **Rörelseresultatet** uppgick till -3 797 (-3 734) KSEK
- **Periodens resultat före skatt** uppgick till -3 797 (-3 734) KSEK
- **Kassaflödet från den löpande verksamheten före förändring av rörelsekapital** uppgick till -2 967 (-3 038) KSEK
- **Kassaflödet från den löpande verksamheten** uppgick till -3 039 (-3 210) KSEK
- **Aktiverat arbete för egen räkning** uppgick till 0 (1 000) KSEK
- **Byte till kostnadsföringsmodellen under 2022 påverkar periodresultatet negativt med ca 1 000 KSEK**
- **Resultat per aktie före utspädning** uppgick till -0,44 (-0,75) SEK
- **Resultat per aktie efter utspädning** uppgick till -0,43 (-0,75) SEK

9 månader, januari - september 2022

- **Nettoomsättning** uppgick till 1 380 (1 515) KSEK
- **Rörelseresultatet** uppgick till -12 549 (-10 061) KSEK
- **Periodens resultat före skatt** uppgick till -12 551 (-11 161) KSEK
- **Kassaflödet från den löpande verksamheten före förändring av rörelsekapital** uppgick till -10 061 (-8 245) KSEK
- **Kassaflödet från den löpande verksamheten** uppgick till -11 931 (-8 401) KSEK
- **Aktiverat arbete för egen räkning** uppgick till 0 (2 995) KSEK
- **Byte till kostnadsföringsmodellen under 2022 påverkar periodresultatet negativt med ca 3 000 KSEK**
- **Resultat per aktie före utspädning** uppgick till -1,44 (-2,23) SEK
- **Resultat per aktie efter utspädning** uppgick till -1,41 (-2,23) SEK

Väsentliga händelser under perioden

- Kvix upptar lån från huvudägare om 5 000 KSEK i syfte att stärka likviditeten
- Besparingsprogram påbörjat i syfte att påskynda vägen till lönsamhet

Väsentliga händelser efter perioden

- Lansering av Kvix i Storbritannien
- Förberedande för lansering i resterande engelsktalande länder

Andra KPI:er som är viktiga för verksamheten:

	2022-09-30	2022-06-30	2022-03-31	2021-12-31	2021-09-30
Totalt antal unika streamers, st	57	44	77	63	36
Premiummedlemmar, st	1 880	1 820	1 710	1 910	1 820

	Q3 2022	Q2 2022	Q1 2022	Q4 2021	Q3 2021
Totalt antal sändningar, st	1 420	1 360	745	1 100	900



VD-ordet Johan

Besparingsprogram i samband med utlandslansering kortar vägen till lönsamhet.

Med hösten i antågande avslutar vi per den sista september det tredje kvartalet för året. I perioden vi lämnar ingår sommarmånader, semestrar, ledighet och en period med lägre aktivitet för hälsobranschen.

Det till trots ser vi positiva trender i våra siffror som kan indikera att vi är på rätt väg.

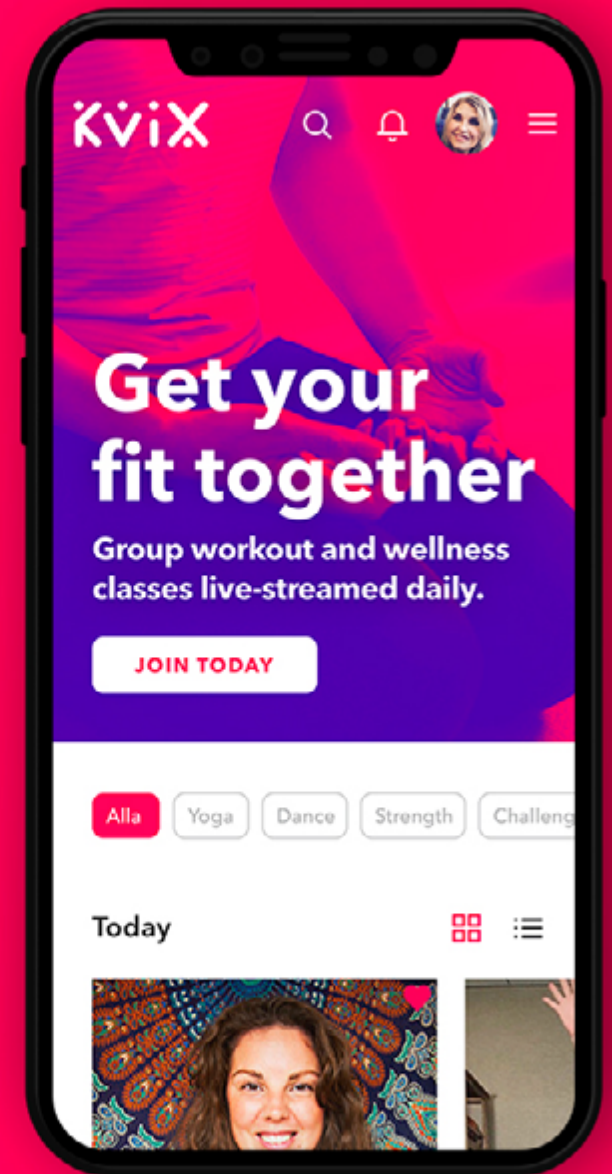


Andelen aktiva streamers ökade med närmare 30 procent mellan det andra och det tredje kvartalet. Antalet sändningar ökade och sommarmånaderna till trots kan vi konstatera att andelen betalande medlemmar också ökade.

Små förbättringar i siffrorna, men med tanke på årstiden vi lämnat är vi väldigt nöjda med att kunna öka alla för oss viktiga KPI:er.

Inför budgetarbetet 2022 gjorde vi antaganden i hur intäkterna skulle fördelas under året. Efter första halvåret och i samband med avlämnandet av delårsrapport Q2 kunde vi konstatera att vi sannolikt inte kommer att nå upp till de intäkter vi hade prognostiserat.

Vi har därför under tredje kvartalet genomfört ett omfattande besparingsprogram vilket kommer vara fullt implementerat under slutet

agic
a and Meditation





av året. Åtgärderna har inkluderat minskade personal-, lokal- och marknadsföringskostnader.

Med den minskade kostnadsmassan som besparingarna ger kommer vi att drastiskt minska antalet medlemmar som behövs för att i ett första steg uppnå ett neutralt kassaflöde. Vår tidigare prognos om 10 000 betalande medlemmar reduceras nu till 6 000 för att uppnå positivt kassaflöde.

I samband med besparingsprogrammet har jag som huvudägare valt att låna ut 5 MSEK till Kvix för att klara likviditeten fram till sommaren. Villkoren är fem procent årlig ränta och amorteringsfritt fram till 30 augusti 2023. Detta ger oss tid att fortsätta arbeta med produkten och vårt erbjudande.

Tekniskt under kvartalet har vi fokuserat på vår kommande utlands-lansering och i skrivande stund är vi i gång i Storbritannien.

Intresset att sända på Kvix plattform är över våra förväntningar och vi kommer under Q4 att vara helt etablerade i Storbritannien. Med en engelsk version kommer

“...under kvartalet har vi fokuserat på vår kommande utlands-lansering

vi långsamt att rulla ut Kvix i övriga engelsktalande delar av världen, då även inkluderat USA. Vi gör det försiktigt och med kostnadskontroll.

Med ett kvartal som inledes i moll, avslutar vi det i dur och med denna texts sista stycke i tanken känns framtiden ljus.

Vi fortsätter vårt arbete med att bli den självklara mötesplatsen för hälsa.



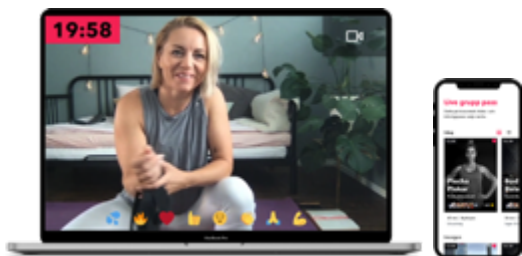
Johan Thomasson,
VD, Kvix AB

Detta är Kvix

Kvix tillhandahåller en streamingplattform som sammanför inspiratörer med personer som eftersträvar ett ökat välmående.

Plattformen finns tillgänglig via app och webbläsare och är anpassad för en rad olika enheter. Kvix medlemmar kan utifrån ett brett utbud välja innehåll för att hitta den sista pusselbiten som behövs för ett långsiktigt och hållbart välmående.

Kvix mål är att skapa en marknadsledande plattform för välmående där medlemmarna aktivt kan interagera med inspiratörer. Genom att erbjuda innehåll inom fysiskt, mentalt och livsstilsrelaterat välmående avser Kvix att bli den självklara mötesplatsen för hälsa.



“Kvix Vision är att göra hälsa och välmående lättillgängligt för alla och på så sätt bidra positivt till folkhälsan”



Johan Thomasson,
VD, Kvix AB

Kommentarer till den finansiella utvecklingen

Nedanstående kommentarer till den finansiella utvecklingen baseras på perioderna juli till och med september 2022 samt de första nio månaderna 2022. Siffror inom parentes anger uppgift för motsvarande period under föregående år.

INTÄKTER, KOSTNADER OCH RESULTAT

Jämförelse mellan perioderna 1 juli till 30 september 2022 och 1 juli till 30 september 2021.

Kvix nettoomsättning under perioden uppgick till 372 KSEK (460).

Rörelsens kostnader under perioden uppgick till 4 169 KSEK (5 195).

Rörelseresultatet under perioden uppgick till -3 797 KSEK (-3 734).

Periodens resultat, efter finansiella poster och avdrag för periodens skatt, under perioden uppgick till -3 797 KSEK (-3 734).

Omsättning sjunker jämfört samma period föregående år, främsta orsak är minskade abonnemangsinträder.

Kostnader sjunker jämfört samma period föregående år, främsta orsak är minskad kostnad för marknadsföring samt att inhyrda konsulter inte används längre.

Jämförelse mellan perioderna 1 januari till 30 september 2022 och 1 januari till 30 september 2021.

Kvix nettoomsättning under perioden uppgick till 1 436 KSEK (1 515).

Rörelsens kostnader under perioden uppgick till 13 985 KSEK (14 578).

Rörelseresultatet under perioden uppgick till -12 549 KSEK (-10 061).

Periodens resultat, efter finansiella poster och avdrag för periodens skatt, under perioden uppgick till -12 551 KSEK (-11 161).

Omsättning sjunker jämfört samma period föregående år, främsta orsak är minskade abonnemangsinträder.

Kostnader sjunker jämfört samma period föregående år, främsta orsak är minskad kostnad för marknadsföring samt att inhyrda konsulter inte används längre.

FINANSIELL STÄLLNING**Jämförelse mellan den 30 september 2022 och den 30 september 2021.**

Kvix balansomslutning uppgick per den 30 september till 14 918 KSEK (17 458).

Totala anläggningstillgångar uppgick per den 30 september till 10 424 KSEK (11 966).

Omsättningstillgångar uppgick per den 30 september till 4 494 KSEK (5 492)

Likvida medel uppgick per den 30 september till 4 286 KSEK (4 770).

Eget kapital uppgick per den 30 september till 8 359 KSEK (3 303).

De långfristiga skulderna uppgick per den 30 september till 0 KSEK (0).

De kortfristiga skulderna uppgick per den 30 september till 6 559 KSEK (14 156).

Bolagets huvudaktieägare har per augusti 2022 ställt ut ett lån till bolaget om 5 000 KSEK för att stärka likviditeten.

Lånet är amorteringsfritt med en årlig ränta på 5%. Räntan betalas kvartalsvis i efterskott och hela lånet förfaller till återbetalning 2023-08-30

KASSAFLÖDE**Jämförelse mellan perioderna 1 juli till 30 september 2022 och 1 juli till 30 september 2021.**

Kassaflöde från den löpande verksamheten före förändringar av rörelsekapital under perioden uppgick till -2 967 KSEK (-3 038).

Kassaflöde från den löpande verksamheten, efter förändringar av rörelsekapital under perioden uppgick till -3 039 KSEK (-3 210).

Kassaflöde från investeringsverksamheten under perioden uppgick till 0 KSEK (-1 037).

Kassaflöde från finansieringsverksamheten under perioden uppgick till 5 000 KSEK (0).

Jämförelse mellan perioderna 1 januari till 30 september 2022 och 1 januari till 30 september 2021.

Kassaflöde från den löpande verksamheten före förändringar av rörelsekapital under perioden uppgick till -10 061 KSEK (-8 245).

Kassaflöde från den löpande verksamheten, efter förändringar av rörelsekapital under perioden uppgick till -11 931 KSEK (-8 401).

Kassaflöde från investeringsverksamheten under perioden uppgick till 0 KSEK (-3 031).

Kassaflöde från finansieringsverksamheten under perioden uppgick till 5 000 KSEK (15 965).

Kvix kassaflöde under perioden uppgick därmed totalt till -6 931 KSEK (4 533)

INVESTERINGAR OCH AVSKRIVNING

Bolaget har tidigare beslutat att fr o m 2022 tillämpa kostnadsföringsmodellen vad gäller balanserade utgifter för utvecklingsarbeten. Därför tillämpas inte aktiveringsmodellen längre varav investeringar i aktiverat arbete för egen räkning under tredje kvartalet 2022 uppgick till 0 KSEK (1 000).

Aktiveringar t o m år 2021 kommer att avskrivas enligt ursprunglig plan, av- och nedskrivning av materiella och immateriella anläggningstillgångar under tredje kvartalet 2022 uppgick till -834 KSEK (-697).

MEDARBETARE

Medelantalet anställda under kvartalet uppgick till 12 (9) varav 5 (4) kvinnor.

AKTIEN

Antalet registrerade aktier uppgick den 30 september 2022 till 8 714 286. Per den 30 september 2022 uppgick antalet aktier efter utspädning till 8 924 286.

Genomsnittligt antal under perioden 1 juli 2022 till 30 september 2022 uppgick till 8 714 286 före utspädning och 8 924 286 efter utspädning.

AKTIEKAPITAL

Aktiekapitalet i Kvix uppgick den 30 september 2022 till 871 429 SEK fördelat på 8 714 286 aktier med ett kvotvärde om 0,10 SEK.

AKTIEÄGARE

Bolaget har ca 320 ägare vid utgången av tredje kvartalet 2022.

VÄSENTLIGA RISKER OCH OSÄKERHETSFAKTORER

En beskrivning av Kvix väsentliga risker och osäkerhetsfaktorer finns på sidor 11 - 13 i årsredovisning 2021 som finns tillgänglig på Kvix hemsida.

Resultaträkning

<i>Belopp i KSEK</i>	Q3 2022	Q3 2021	9 mån jan 2022 sep 2022	9 mån jan 2021 sep 2021	Helår 2021
Nettoomsättning	372	460	1 380	1 515	2 199
Aktiverat arbete för egen räkning	0	1 000	0	2 995	4 591
Övriga rörelseintäkter	0	0	55	7	11
	372	1 461	1 436	4 517	6 800
Rörelsens kostnader					
Köpta tjänster och licenser	-1 005	-894	-3 054	-2 515	-3 833
Övriga externa kostnader	-583	-2 210	-2 285	-5 968	-10 885
Personalkostnader	-1 747	-1 395	-6 145	-4 279	-6 622
Av- och nedskrivning av materiella och immateriella anläggningstillgångar	-834	-697	-2 502	-1 816	-2 517
Summa rörelsens kostnader	-4 169	-5 195	-13 985	-14 578	-23 857
Rörelseresultat	-3 797	-3 734	-12 549	-10 061	-17 057
Resultat från finansiella poster	-0	-0	-2	-1 100	-1 100
Resultat efter finansiella poster	-3 797	-3 734	-12 551	-11 161	-18 157
Resultat före skatt	-3 797	-3 734	-12 551	-11 161	-18 157
Periodens resultat	-3 797	-3 734	-12 551	-11 161	-18 157

Balansräkning

Belopp i KSEK	2022-09-30	2021-09-30	2021-12-31
Tillgångar			
ANLÄGGNINGSTILLGÅNGAR			
<i>Immateriella anläggningstillgångar</i>			
Balanserade utgifter för utvecklingsarbeten	10 266	11 731	12 659
	10 266	11 731	12 659
<i>Materiella anläggningstillgångar</i>			
Inventarier, verktyg och installationer	158	236	267
	158	236	267
Summa anläggningstillgångar	10 424	11 966	12 925
OMSÄTTNINGSTILLGÅNGAR			
<i>Kortfristiga fordringar</i>			
Kundfordringar	21	18	32
Övriga fordringar	36	535	736
Förutbetalda kostnader och upplupna intäkter	151	168	203
	208	722	971
Kassa och bank	4 286	4 770	11 217
Summa omsättningstillgångar	4 494	5 492	12 188
Summa tillgångar	14 918	17 458	25 114

Belopp i KSEK	2022-09-30	2021-09-30	2021-12-31
Eget kapital och skulder			
EGET KAPITAL			
<i>Bundet eget kapital</i>			
Aktiekapital	871	100	871
Fond för utvecklingsutgifter	9 866	11 731	12 259
Summa bundet eget kapital	10 737	11 831	13 130
<i>Fritt eget kapital</i>			
Balanserad vinst eller förlust	10 173	2 633	1 760
Överkursfond	0	0	24 177
Periodens resultat	-12 551	-11 161	-18 157
Summa fritt eget kapital	-2 379	-8 528	7 780
Summa eget kapital	8 359	3 303	20 910
KORTFRISTIGA SKULDER			
Leverantörsskulder	334	1 344	1 681
Bryggglån	0	12 100	0
Övriga kortfristiga skulder	5 331	289	413
Upplupna kostnader och förutbetalda intäkter	895	423	2 110
Summa kortfristiga skulder	6 559	14 156	4 204
Summa eget kapital och skulder	14 918	17 458	25 114

Kassaflödesanalys

Belopp i KSEK	Q3 2022	Q3 2021	9 mån jan 2022 sep 2022	9 mån jan 2021 sep 2021	Helår 2021
DEN LÖPANDE VERKSAMHETEN					
Resultat efter finansiella poster	-3 797	-3 734	-12 551	-11 161	-18 157
Justering för poster som inte ingår i kassaflödet mm:					
- Avskrivningar	834	697	2 502	1 816	2 517
Betald ränta	0	0	0	1 100	1 100
Betald skatt	-4	0	-11	0	69
Kassaflödet från den löpande verksamheten före förändringar av rörelsekapital	-2 967	-3 038	-10 061	-8 245	-14 471
KASSAFLÖDET FRÅN FÖRÄNDRINGAR I RÖRELSEKAPITAL					
Förändring kundfordringar	6	1	10	7	-6
Förändring övriga kortfristiga fordringar	163	-101	691	41	-195
Förändring leverantörsskulder	-149	43	-1 348	-84	253
Förändring övriga kortfristiga skulder	-91	-115	-1 224	-120	1 621
Kassaflödet från den löpande verksamheten	-3 039	-3 210	-11 931	-8 401	-12 798
INVESTERINGSVERKSAMHETEN					
Ökning balanserade utgifter för utvecklingsarbeten	0	-1 000	0	-2 995	-4 591
Förvärv av materiella anläggningstillgångar	0	-36	0	-36	-100
Kassaflödet från investeringsverksamheten	0	-1 037	0	-3 031	-4 691
FINANSIERINGSVERKSAMHETEN					
Erhållet aktieägartillskott	0	0	0	4 965	4 965
Nyemission	0	0	0	0	24 954
Emissionskostnader	0	0	0	0	-1 451
Förändring lån	5 000	0	5 000	11 000	0
Kassaflödet från finansieringsverksamheten	5 000	0	5 000	15 965	28 468
Periodens kassaflöde	1 961	-4 246	-6 931	4 533	10 980
Likvida medel vid periodens början	2 325	9 016	11 217	237	237
Likvida medel vid periodens slut	4 286	4 770	4 286	4 770	11 217

Eget Kapital

<i>Belopp i KSEK</i>	Aktiekapital	Fond för utvecklingsavgifter	Fritt eget kapital	Totalt
Vid årets början, 2020-01-01	100	3 588	-1 608	2 080
Aktieägartillskott			11 900	11 900
Förändring fond för utvecklingsutgifter		6 879	-6 879	
Årets resultat			-4 481	-4 481
Vid årets slut, 2020-12-31	100	10 467	-1 068	9 499
Förändring fond för utvecklingsutgifter		2 192	-2 192	
Aktieägartillskott			4 965	4 965
Fondemission	400	-400		
Nyemission	371		25 629	26 000
Kostnader hänförlig till emission			-1 451	-1 451
Emission av teckningsoptioner			54	54
Årets resultat			-18 157	-18 157
Vid årets slut, 2021-12-31	871	12 259	7 780	20 910
Förändring fond för utvecklingsutgifter		-2 393	2 393	
Periodens resultat			-12 551	-12 551
Vid periodens slut, 2022-09-30	871	9 866	-2 379	8 359

Nyckeltal

<i>Belopp i KSEK</i>	Q3 2022	Q3 2021	9 mån jan 2022 sep 2022	9 mån jan 2021 sep 2021	Helår 2021
Nettoomsättning, KSEK	372	460	1 380	1 515	2 199
Rörelsemarginal, %	Neg.	Neg.	Neg.	Neg.	Neg.
Balansomslutning, KSEK	14 918	17 458	14 918	17 458	25 114
Soliditet, %	56 %	19 %	56 %	19 %	83 %
Kassalikviditet %	69 %	39 %	69 %	39 %	290 %
Medelantal anställda, st	12	9	12	9	9
Resultat per aktie före utspädning SEK	-0,44	-0,75	-1,44	-2,23	-2,08
Resultat per aktie efter utspädning SEK	-0,43	-0,75	-1,41	-2,23	-2,03
Antal aktier vid periodens slut, st	8 714 286	5 000 000	8 714 286	5 000 000	8 714 286
Antal aktier efter utspädning vid periodens slut, st	8 924 286	5 000 000	8 924 286	5 000 000	8 924 286
Genomsnittligt antal aktier under perioden, st	8 714 286	5 000 000	8 714 286	5 000 000	5 271 233
Genomsnittligt antal aktier efter utspädning under perioden, st	8 924 286	5 000 000	8 924 286	5 000 000	5 481 233

DEFINITIONER OCH HÄRLEDNING AV NYCKELTAL

Nettoomsättning

Nettoomsättning avser rörelsens huvudintäkter, fakturerade kostnader, sidointäkter samt intäktskorrigeringar.

Resultat efter finansiella poster

Resultat efter finansiella intäkter och kostnader men före bokslutsdispositioner och skatter.

Balansomslutning

Företagets samlade tillgångar.

Soliditet

Eget kapital dividerat med balansomslutning.

Övrig information

ALLMÄNT OM BOLAGET

Kvix AB (publ), org.nr 559198 - 1146 är ett svenskt publikt aktiebolag. Styrelsen har sitt säte i Umeå kommun. Bolagets registrerade adress är Kvix AB, Kaserngatan 2, 903 47 Umeå.

REDOVISNINGS- OCH VÄRDERINGSPRINCIPER

Denna kvartalsrapport har upprättats enligt Årsredovisningslagen och Bokföringsnämndens allmänna råd BFNAR 2012:1 årsredovisning (K3).

Intäkter har tagits upp till verkligt värde av vad som erhållits eller kommer att erhållas och redovisas i den omfattning det är sannolikt att de ekonomiska fördelarna kommer att tillgodogöras bolaget och intäkterna kan beräknas på ett tillförlitligt sätt. Kvix har från och med 2022 beslutat att tillämpa kostnadsföringsmodellen gällande internt upparbetade immateriella anläggningstillgångar som tidigare redovisats enligt aktiveringsmodellen.

Aktiveringar t o m 2021 kommer att skrivas av enligt ursprunglig plan, under förutsättningarna att kriterierna i BFNAR 2012:1 är uppfyllda.

Belopp är uttryckta i KSEK vilket i denna rapport avser tusental svenska kronor.

Belopp inom parentes avser jämförelsesiffror med samma period föregående år.

NÄRSTÅENDE TRANSAKTIONER

JT Invest i Umeå AB, som kontrolleras av Johan Thomasson, har per augusti 2022 beslutat om att ställa ut ett lån om 5 000 KSEK till bolaget för att säkerhetsställa likviditetsbehovet framåt.

Lånet är amorteringsfritt med en årlig ränta på 5%. Räntan betalas kvartalsvis i efterskott och hela lånet förfaller till återbetalning 2023-08-30.

Aweko Nord AB, som kontrolleras av Johan Thomasson och Anna Westlund, har ett avtal om försäljning av konsulttjänster till Kvix i form av utyrning av Anna Westlund som ekonomichef.

Konsultavtalet har en ömsesidig uppsägningstid om 3 månader. Under Q3 2022 har Aweko Nord AB totalt fakturerat 40 986 SEK. Avtalets villkor är

marknadsmässiga. Med undantag för ovan har inga ytterligare transaktioner genomförts under Q3 2022.

MENTOR

Augment Partners AB, tel +46 8-604 22 55, info@augment.se, är Bolagets Mentor i enlighet med regelverket för NGM Nordic SME.

REVISORERNAS GRANSKNING

Denna kvartalsrapport har inte granskats av Kvix revisorer.

KOMMANDE RAPPORTERINGSTILLFÄLLEN

Delårsrapport Q4 - 22 februari 2023

KONTAKTINFORMATION

För ytterligare information kontakta Johan Thomasson
johan@kvix.se

Styrelsens försäkran

Styrelsen och verkställande direktören försäkrar att delårsrapporten ger en rättvisande översikt av bolagets verksamhet, ställning och resultat.

Umeå den 22 november 2022

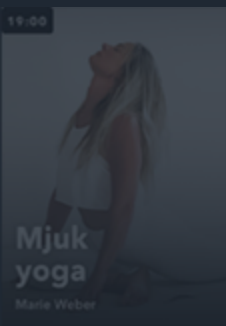
JAN BENJAMINSON ORDFÖRANDE

PATRIK KNUTSSON LEDAMOT

JOHAN THOMASSON VD OCH STYRELSELEDAMOT

VLORA RAMADANI LEDAMOT

19:00




Mjuk yoga
Marie Weber

19:00



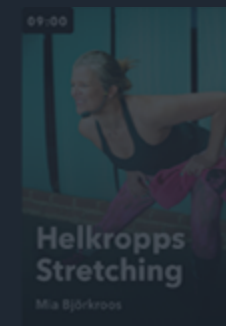
House
Mathias Pettersson-Sango

08:00




Guidad Meditation
Lisa Wingårdh

09:00



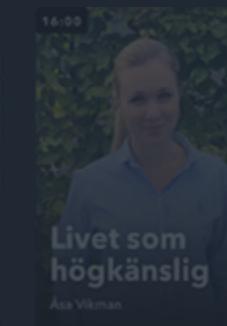
Helkroppss Stretching
Mia Björkroos

12:30




Self Mastery
Karina Magic

16:00




Livet som högkänslig
Åsa Vikman

12:30



Zumba fitness
Maria Betancourt

13:00




Vinyasa Flow
Tamsin Springer

18:00




Latina Dance
Annika Sjö

14:00




Gentle Hatha
Emma Bengtson

12:30



Paus gympa!
Jakob Geholm

08:00




Styrka
Derya Tayla

18:30



3D Rumpa
Anna Lemmestadter Lindbom

10:30




Mobility
Sofia Eklund Arrhåsson

07:00




En god morgon
Carola Rammo

12:30



Boxing
Priscilla Jaramilla

18:30



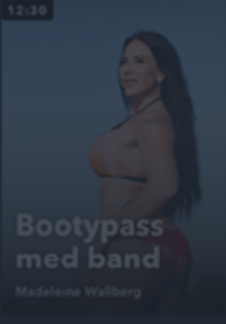
Rörlighet helkropp
Livi Eriksson

19:00



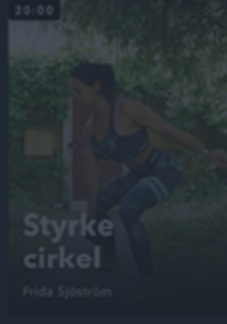
Med
Sofia Eklund

12:30




Bootypass med band
Madeleine Wallberg

20:00



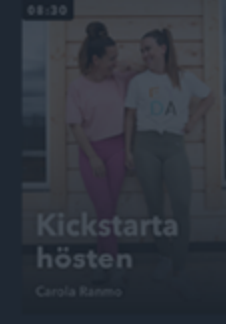
Styrke cirkel
Frida Sjöström

07:30



Börja Yoga
Monika Lejman

08:30




Kickstarta hösten
Carola Rammo

18:00



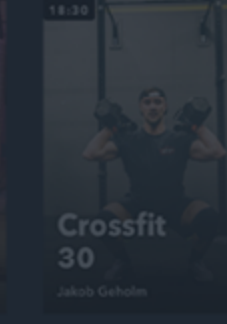
Women's AcuYin Yoga
Wendin Tax

19:30




3D Tabata
Lena Barnström

18:30



Crossfit 30
Jakob Geholm

19:30




Fullbody HIIT
Derya Tayla

19:00




FitK
Monika Lejman

18:00




Zumba

19:30



Mindful

18:00




Soft

20:00




Zumba

20:30



Mindful

20:45




Soft

20:45



Zumba

21:00



Zumba

19:00



Zumba



Kvix AB (publ)
Kaserngatan 2
90347 Umeå
Orgnr: 559198-1146