



Trainimal AB (publ)  
Delårsrapport kvartal 2  
2024/2025  
aug 2024 – okt 2024

Q2

# DET HÄR ÄR VI

Trainimal tillhandahåller individanpassad träning och kostrådgivning digitalt genom egenutvecklad smart teknologi.

Bolaget startade 2010 som MammaFitness Sweden, grundat av den välkända träningsprofilen Olga Rönnberg. Från 2024 bedrivs all verksamhet under varumärket Trainimal. Vår vision är densamma, att alla ska kunna uppnå fysisk hälsa och välbefinnande, oavsett sociala, ekonomiska och geografiska förutsättningar.

Trainimals aktier handlas på marknadsplatsen **NGM Nordic SME** under kortnamnet TRML och med ISIN-kod SE0011528082.

# HIGHLIGHTS

## Andra kvartalet

augusti – oktober 2024

## Första halvåret

maj 2024 – oktober 2024

### De viktigaste siffrorna:

- **Nettoomsättningen** uppgick till 2 654 (2 681) TSEK
- **Rörelseresultatet** uppgick till -40 (-115) TSEK
- **EBITDA** uppgick till 574 (344) TSEK
- **Periodens resultat före skatt** uppgick till -41 (-144) TSEK
- **Kassaflödet** från den löpande verksamheten uppgick till 456 (433) TSEK
- **Resultat per aktie** uppgick till -0,02 (-0,06)

- **Nettoomsättningen** uppgick till 5 283 (5 384) TSEK
- **Rörelseresultatet** uppgick till -469 (-77) TSEK
- **EBITDA** uppgick till 733 (851) TSEK
- **Periodens resultat före skatt** uppgick till -480 (-123) TSEK
- **Kassaflödet** från den löpande verksamheten uppgick till 907 (394) TSEK
- **Resultat per aktie** uppgick till -0,20 (-0,05)

### Andra KPI:er som är viktiga för verksamheten:

- **Bruttomarginalen för abonnemangsförsäljning** uppgick till 72,7 % (60,2 %)
- **Aktiverat arbete för egen räkning** uppgick till 545 (807) TSEK
- **Snittintäkten per kund** och månad var 222 (264) SEK

- **Bruttomarginalen för abonnemangsförsäljning** uppgick till 70,3 % (60,2 %)
- **Aktiverat arbete för egen räkning** uppgick till 1 056 (1 579) TSEK
- **Snittintäkten per kund** och månad var 224 (244) SEK

### Väsentliga händelser under och efter periodens slut:

- **Bolagets årsstämma ägde rum måndagen den 2 oktober 2024.** För vidare information se sid 8.

# VD OLGA RÖNNBERG

[www.ellenjungqvistportfolio.com](http://www.ellenjungqvistportfolio.com)

Andra kvartalet är avslutat. Glädjande nog är kassaflödet fortsatt positivt, hade vi inte gjort de skattemässiga avskrivningarna hade resultatet varit positivt även på sista raden.

Kostnaderna har vi fortsatt stenhård kontroll på, men vi vill inte kompromissa med kvaliteten på våra tjänster och produkter så vi fortsätter att investera för att ha högsta tänkbara nivå.

Vi kommer inom kort att återuppta vår utrullning av appen i engelskspråkig version och som en förberedelse för det har vi bytt livsmedelsdatabas, den nya har tillgång till livsmedel i 150 länder, så nu kan man scanna streckkoder på livsmedel i större delen av världen. Appen kommer också att få fler funktioner för att pusha och uppmuntra kunderna till bra resultat.

Marknaden är fortsatt rätt seg, vi har ännu inte sett så mycket av ett ökat köpintresse till följd av de lättnader i prisutveckling och räntekostnader som kommit, men det är förståeligt att det kommer att ta ytterligare en tid innan kunderna känner sig lugnare och kan börja investera i sin hälsa.

Om vi tittar på utvecklingen av våra tjänster, så ser vi att vår Basic-tjänst ökar i omfattning relativt de coachade tjänster vi har, Premium, Träning och Kost. Detta är naturligt mot bakgrund av kundernas försik-

tighet med utgifterna, men lönsamheten är så stor för Basic, så vi ser inte det som ett problem i sig, vi vill ändå lägga den huvudsakliga expansionen på Basic. Basic kommer också att vara den enda tjänst som vi initialt kommer att sälja i den engelska versionen. Det vi ska göra i närtid är att släppa specialiserade appar, som tekniskt bygger på Trainimal Woman som vi har idag, men som är profilerade för specifika målgrupper och deras behov.

Vi har mycket i pipen, det ska bli otroligt kul och spännande att se hur våra nyheter kommer att tas emot!

Till sist, stort tack till er alla; medarbetare, aktieägare och kunder!



*Olga Rönnberg, VD*

# VERKSAMHETS- BERÄTTELSE



**Trainimal har ett komplett egenutvecklat system för att leverera träning och kostrådgivning online till olika målgrupper. Konceptets funktion är bevisad av fler än 50 000 kunder.**



## Backend

Grunden som gör det möjligt att coacha kunderna online. Systemet beräknar om recept efter kundernas förändrade kaloribehov, skapar och distribuerar träningsprogram, stöder coacherna och driver meddelandehantering med kunderna. Backend är helt molnbaserat.



## Coacher

Våra coacher skapar program, granskar kundernas resultat, föreslår ändringar och ger feedback. Dessutom svarar coacherna på kundernas frågor som ställs via appen. I Basic-abonnemanget där kunden inte har personlig coaching arbetar coacherna i supportpool.



## Frontend

Vår egenutvecklade app är kundernas verktyg för att genomföra träningsprogram och följa måltidsplaner. Appen innehåller också mängder med fakta och artiklar inom kost, hälsa och träning. All kommunikation med coacherna sker via appen.

# VERKSAMHETSBERÄTTELSE

## Utvecklingskostnader

Kostnaderna kommer från utvecklingen av en helt ny appversion för Sverige och UK. Parallellt med detta har också ett nytt admingränssnitt påbörjats. Utvecklingen har gjorts externt.

## Kundanskaffning - CAC

Engångskostnaden per kund för kundanskaffning, Customer Aquisition Cost, beräknar vi genom att dividera våra totala marknadsföringskostnader med antalet nya betalande kunder under den aktuella tidsperioden. Kostnaden har ökat något men från mycket låga nivåer.

## Intäkt per kund och månad - ARPU

Snittintäkten per kund och månad mäter vi som abonnemangsintäkten delat med genomsnittligt antal kunder. Under kvartalet har snittintäkten per kund har minskat jämfört med samma kvartal året innan, 222 (264) SEK. I detta KPI räknar vi inte in intäkter från övrig försäljning, endast intäkter från abonnemang på medlemskap. Marginalen på medlemskapen har dock ökat betydligt, till 72,7 % (60,2), en ökning med 12,5 procentenheter, vilket gör att täckningsbidraget ökat med över 20 %.

## Framtida intäkter (Upcoming Recurring Revenue)

Detta är summan av de nu tecknade medlemskapens värde över kommande 12 månader. Det avser medlemskap med bindningstid. Tidsperioden är vald med tanke på den längsta bindningstiden som är just 12 månader. De Premium-medlemskap som ingår i våra grupp-specifika medlemskap är alla baserade på 90 dagar, vilket avspeglar sig i det långsiktiga avtalsvärdet liksom i retentionsgraden.

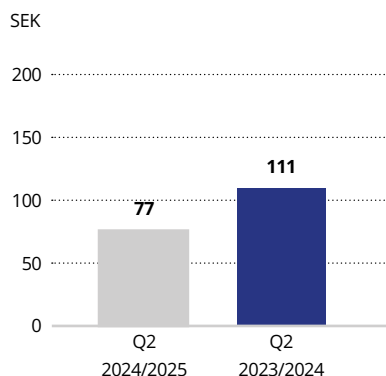
## Retentionsgrad

Detta är hur stor andel av tecknade medlemskap som fortfarande är aktiva efter 3 månader.

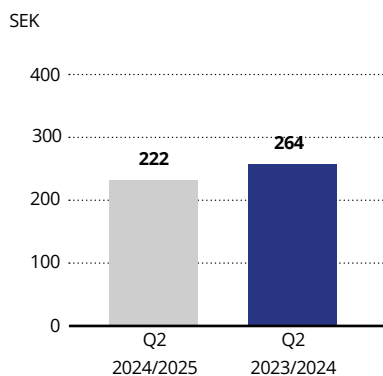
|                           | aug - okt<br>2024/2025 | aug - okt<br>2023/2024 | Förändring<br>% |
|---------------------------|------------------------|------------------------|-----------------|
| Engångskostnad/kund SEK   | 77                     | 111                    | -30,6 %         |
| Snittintäkt/kund/månad    | 222                    | 264                    | -15,9 %         |
| Framtida intäkter, MSEK   | 5,22                   | 4,36                   | 19,7 %          |
| Retentionsgrad %          | 74,6                   | 46,9                   | 59,1 %          |
| Bruttomarginal abonnem. % | 72,7                   | 60,2                   | 20,8 %          |

## Investering och utfall i marknadsföring

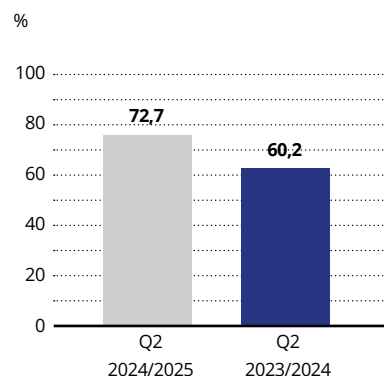
### Ackvisationskostnad (CAC)



### Intäkt / kund / månad (ARPU)



### Bruttomarginal abonnemang



# EKONOMISK UTVECKLING

## Resultatutvecklingen

Medlemskapsomsättningen för det andra kvartalet uppgick till 2 323 (2 488) TSEK och minskade med 6,6 % jämfört med samma period föregående år. Intäktsbortfallet verkar vara i linje med konsumentmarknadens utveckling i Sverige. Övriga intäkter uppgick till 19 TSEK (1) och aktiverat arbete för egen räkning avseende anskaffningsvärdet av externt utvecklade immateriella tillgångar uppgick till 545 TSEK (807). Totalt uppgick rörelsens intäkter till 3 218 TSEK (3 489), vilket är en minskning med 7,8 % jämfört med samma period föregående år.

Kostnaderna har i linje med vad som tidigare kommunicerats minskats enligt plan, marknadsföringen har setts över och fast anställd personal har minimerats. Detta innebär att kostnaderna har nu nått den nivå som eftersträvs.

Rörelseresultatet är -40 TSEK (-115) och EBITDA ökade till 574 TSEK (344).

## Kassaflöde och finansiell ställning

Kassaflödet från den löpande verksamheten före förändring av rörelsekapital under andra kvartalet uppgick till 573 (316) TSEK. Kassaflödet från den löpande verksamheten uppgick till 456 (433) TSEK.

Utvecklingsfonden i eget kapital är avsatt till nettovärdet av internt utvecklade immateriella tillgångar och uppgick till 8 266 (8 113) TSEK.

Balansomslutningen vid andra kvartalets utgång uppgick till 11 650 (13 342) TSEK.

Per den 31 oktober 2024 uppgick de långfristiga skulderna till 0 (0) TSEK och de kortfristiga skulderna uppgick till 4 581 (4 858) TSEK. Likvida medel uppgick till 850 (2 264) TSEK.

Soliditeten var 60,7 (63,6) procent vid det andra kvartalets utgång.

## Investeringar och avskrivningar

Investeringar i aktiverat arbete för egen räkning under andra kvartalet 2024/2025 uppgick till 545 (807) TSEK.

## Medarbetare

Medeltal anställda under kvartalet uppgick till 1 (1) varav 0 (1) kvinnor.

## Aktien

Antalet registrerade aktier uppgick den 31 oktober 2024 till 2 347 813 (2 347 813) st. Genomsnittlig antal aktier under andra kvartalet 2024/2025 uppgick till 2 347 813 st (2 347 813) och under helåret 2024/2025 2 347 813 st (2 347 813).

## Aktiekapital

Aktiekapitalet i Trainimal uppgick den 31 oktober 2024 till 939 TSEK, fördelat på 2 347 813 st aktier med ett kvotvärde om 0,40 kr/st.

## Aktieägare

Bolaget har ca 2 000 ägare per 31 oktober 2024, varav ca 80% är kvinnor.

## Transaktioner med närstående

Bolaget är ett dotterbolag (ägarandel 58, 32 %) till Nova World Fitness Ltd, Company No. 8291 198 med säte i London, Storbritannien. Nova World Fitness Ltd ägs 100 % av Håkan Rönnerberg och Olga Rönnerberg.

Bolaget har ett managementavtal med Mahalo Invest SL som ägs till 100 % av Håkan Rönnerberg och Olga Rönnerberg. Inga transaktioner med närstående har skett under perioden utöver normal affärsverksamhet till marknadsmässiga villkor.

|                               | Q2<br>2024/2025 | Q2<br>2023/2024 |
|-------------------------------|-----------------|-----------------|
| Inköp av tjänster från Mahalo | 533             | 792             |
| Utbetalda löner och förmåner  | -               | 48              |

# EKONOMISK UTVECKLING

## Årsstämma 2024

Bolagets årsstämma ägde rum onsdage den 2 oktober 2024. Årsstämman beslutade i enlighet med samtliga förslag som styrelsen och valberedningen lagt fram såsom framgår av tidigare publicerad kallelse. För mer detaljerad information om innehållet i besluten hänvisas till den fullständiga kallelsen till årsstämman och de fullständiga förslagen som finns tillgängliga på bolagets hemsida [www.trainimal.com/sv/investor-relations/](http://www.trainimal.com/sv/investor-relations/).

## Kommande rapporteringstillfälle

|                                       |            |
|---------------------------------------|------------|
| Delårsrapport Q3, nov 2024 – jan 2025 | 2024-03-20 |
|---------------------------------------|------------|

## Väsentliga händelser under och efter perioden

–

## EPS

Vinst per aktie uppgick till -0,02 (-0,06) SEK både innan och efter utspädning under det andra kvartalet 2024/2025.

## Redovisnings och värderingsprinciper

Denna kvartalsrapport har upprättats enligt Årsredovisningslagen och Bokföringsnämndens allmänna råd BFNAR 2012:1 årsredovisning (K3). Mer om Bolagets redovisningsprinciper finns i årsredovisningen 2024. Redovisningsprinciperna är oförändrade.

## Revisorernas granskning

Denna kvartalsrapport har inte granskats av Bolagets revisorer.

## Väsentliga risker och osäkerhetsfaktorer

En beskrivning av Trainimals väsentliga risker och osäkerhetsfaktorer finns på sidorna 8 - 11 i årsredovisning för 2024 som finns tillgänglig på bolagets hemsida.

---

## Signaturer

Styrelsen och verkställande direktören försäkrar att denna delårsrapport ger en rättvisande översikt av Bolagets verksamhet, ställning och resultat samt beskriver väsentliga risker och osäkerhetsfaktorer som företaget står inför.

Stockholm den 20 december 2024

Håkan Rönnberg, Styrelseordförande

Maria Grimaldi, Styrelseledamot

Viggo Stenseth, Styrelseledamot

Olga Rönnberg, Styrelseledamot och VD

## Kontakt

Olga Rönnberg, VD  
Tel: +46 735 040 326  
[ir@trainimal.com](mailto:ir@trainimal.com)



# RESULTATRÄKNING

| Belopp i TSEK                              | 2024/2025<br>aug-okt | 2023/2024<br>aug-okt | 2024/2025<br>maj-okt | 2023/2024<br>maj-okt | 2023/2024<br>Helår |
|--|----------------------|----------------------|----------------------|----------------------|--------------------|
| <b>Intäkter</b>                            |                      |                      |                      |                      |                    |
| Nettoomsättning                            | 2 654                | 2 681                | 5 283                | 5 384                | 10 920             |
| Övriga rörelseintäkter                     | 19                   | 1                    | 35                   | 19                   | 121                |
| Aktiverat arbete för egen räkning          | 545                  | 807                  | 1 056                | 1 579                | 2 910              |
| <b>Summa intäkter</b>                      | <b>3 218</b>         | <b>3 489</b>         | <b>6 374</b>         | <b>6 982</b>         | <b>13 951</b>      |
| <b>Rörelsens kostnader</b>                 |                      |                      |                      |                      |                    |
| Råvaror och förnödenheter                  | -876                 | -1 113               | -1 908               | -2 016               | -4 352             |
| Övriga externa kostnader                   | -1 599               | -1 834               | -3 375               | -3 694               | -7 887             |
| Personalkostnader                          | -169                 | -198                 | -358                 | -421                 | -796               |
| Av/nedskrivningar av anläggningstillgångar | -614                 | -459                 | -1 202               | -928                 | -1 926             |
| <b>Rörelseresultat</b>                     | <b>-40</b>           | <b>-115</b>          | <b>-469</b>          | <b>-77</b>           | <b>-1 010</b>      |
| <b>Resultat från finansiella poster</b>    |                      |                      |                      |                      |                    |
| Ränteintäkter och liknande resultatposter  | -                    | 5                    | -                    | 5                    | 41                 |
| Räntekostnader och liknande kostnader      | -1                   | -34                  | -11                  | -51                  | -89                |
| <b>Resultat efter finansiella poster</b>   | <b>-41</b>           | <b>-144</b>          | <b>-480</b>          | <b>-123</b>          | <b>-1 058</b>      |
| <b>Bokslutsdispositioner</b>               |                      |                      |                      |                      |                    |
|  | -                    | -                    | -                    | -                    | -                  |
| <b>Resultat före skatt</b>                 | <b>-41</b>           | <b>-144</b>          | <b>-480</b>          | <b>-123</b>          | <b>-1 058</b>      |
| <b>Skatt på årets resultat</b>             |                      |                      |                      |                      |                    |
|  | -                    | -                    | -                    | -                    | -                  |
| <b>Årets resultat</b>                      | <b>-41</b>           | <b>-144</b>          | <b>-480</b>          | <b>-123</b>          | <b>-1 058</b>      |

# BALANSRÄKNING

| Belopp i TSEK  | 2024-10-31    | 2023-10-31    | 2024-04-30    |
|--|---------------|---------------|---------------|
| <b>Tillgångar</b>  |               |               |               |
| <b>ANLÄGGNINGSTILLGÅNGAR:</b>                                    |               |               |               |
| <b>Immateriella anläggningstillgångar:</b>                       |               |               |               |
| Balanserade utgifter för utvecklingsarbeten och liknande arbeten | 8 280         | 8 078         | 8 426         |
| <b>Materiella anläggningstillgångar:</b>                         |               |               |               |
| Byggnader och mark   | -             | -             | -             |
| Inventarier, verktyg och installationer                          | -             | 19            | 4             |
| <i>Summa materiella anläggningstillgångar</i>                    | -             | 19            | 4             |
| <b>Finansiella anläggningstillgångar:</b>                        |               |               |               |
| Fordringar hos koncernföretag                                    | 857           | 857           | 857           |
| Andra långfristiga fordringar                                    | -             | -             | -             |
| <i>Summa finansiella anläggningstillgångar</i>                   | 857           | 857           | 857           |
| <b>Summa anläggningstillgångar</b>                               | <b>9 137</b>  | <b>8 954</b>  | <b>9 286</b>  |
| <b>OMSÄTTNINGSTILLGÅNGAR</b>                                     |               |               |               |
| <b>Varulager mm:</b>   |               |               |               |
| Råvaror och förnödenheter  | 1 112         | 1 514         | 1 314         |
| Förskott till leverantör   | -             | -             | -             |
| <i>Summa varulager mm</i>  | <b>1 112</b>  | <b>1 514</b>  | <b>1 314</b>  |
| <b>Kortfristiga fordringar:</b>                                  |               |               |               |
| Kundfordringar   | 176           | 159           | 50            |
| Skattefordran  | -             | -             | -             |
| Övriga fordringar  | 135           | 160           | 198           |
| Förutbetalda kostnader och upplupna intäkter                     | 240           | 291           | 513           |
| <i>Summa kortfristiga fordringar</i>                             | <b>551</b>    | <b>610</b>    | <b>761</b>    |
| <b>Kassa och bank</b>  | 850           | 2 264         | 999           |
| <b>Summa omsättningstillgångar</b>                               | <b>2 513</b>  | <b>4 388</b>  | <b>3 073</b>  |
| <b>SUMMA TILLGÅNGAR</b>  | <b>11 650</b> | <b>13 342</b> | <b>12 359</b> |

# BALANSRÄKNING

Belopp i TSEK

2024-10-31

2023-10-31

2024-04-30

## Eget kapital och skulder

### EGET KAPITAL

#### Bundet eget kapital

Aktiekapital (2 347 813 aktier)

939

939

939

Utvecklingsfond

8 266

8 113

8 412

Reservfond

30

30

30

#### Fritt eget kapital

Överkursfond

21 660

21 660

21 660

Balanserad vinst eller förlust

-22 288

-17 368

-17 667

Vinst eller förlust föregående år

-1 058

-4 767

-4 767

Årets resultat

-480

-123

-1 058

*Summa fritt eget kapital*

**-2 166**

**-598**

**-1 832**

#### **Summa eget kapital**

**7 068**

**8 484**

**7 549**

#### Obeskattade reserver

Akkumulerade överavskrivningar

-

-

-

#### Långfristiga skulder

Skulder till kreditinstitut

-

-

-

#### Kortfristiga skulder

Skulder till kreditinstitut

-

-

-

Leverantörsskulder

569

1 259

751

Övriga kortfristiga skulder

3 602

2 997

3 491

Upplupna kostnader och förutbetalda intäkter

420

602

568

*Summa kortfristiga skulder*

**4 581**

**4 858**

**4 810**

#### **SUMMA EGET KAPITAL OCH SKULDER**

**11 650**

**13 342**

**12 359**

# KASSAFLÖDES- ANALYS

| Belopp i TSEK   | 2024/2025<br>aug-okt | 2023/2024<br>aug-okt | 2024/2025<br>maj-okt | 2023/2024<br>maj-okt | 2023/2024<br>Helår |
|---|----------------------|----------------------|----------------------|----------------------|--------------------|
| <b>Den löpande verksamheten</b>   |                      |                      |                      |                      |                    |
| Resultat efter finansiella poster   | -41                  | -144                 | -480                 | -123                 | -1 058             |
| Poster som inte ingår i kassaflödet, m m                                      | 614                  | 460                  | 1 202                | 929                  | 1 926              |
| Betald inkomstskatt   | -                    | -                    | -                    | -                    | -                  |
| <b>Kassaflöde från löpande verksamhet före förändringar av rörelsekapital</b> | <b>573</b>           | <b>316</b>           | <b>722</b>           | <b>806</b>           | <b>868</b>         |
| Kassaflöde från förändringar i rörelsekapital                                 |                      |                      |                      |                      |                    |
| Ökning(-)/Minskning (+) av varulager  | 162                  | -289                 | 203                  | -306                 | -106               |
| Ökning(-)/Minskning (+) av rörelsefordringar                                  | -104                 | 482                  | 211                  | 571                  | 420                |
| Ökning(+)/Minskning (-) av rörelseskulder                                     | -175                 | -76                  | -228                 | -677                 | -725               |
| <b>Kassaflöde från löpande verksamhet</b>                                     | <b>456</b>           | <b>433</b>           | <b>907</b>           | <b>394</b>           | <b>458</b>         |
| <b>Investeringsverksamheten</b>   |                      |                      |                      |                      |                    |
| Förvärv av immateriella anläggningstillgångar                                 | -545                 | -807                 | -1 056               | -1 579               | -2 910             |
| Förvärv av materiella anläggningstillgångar                                   | -                    | -                    | -                    | -                    | -                  |
| Avyttring av materiella anläggningstillgångar                                 | -                    | -                    | -                    | -                    | -                  |
| Förvärv av finansiella tillgångar   | -                    | -                    | -                    | -                    | -                  |
| <b>Kassaflöde fr. investeringsverksamheten</b>                                | <b>-545</b>          | <b>-807</b>          | <b>-1 056</b>        | <b>-1 579</b>        | <b>-2 910</b>      |
| <b>Finansieringsverksamheten</b>  |                      |                      |                      |                      |                    |
| Amortering av lån   | -                    | -                    | -                    | -                    | -                  |
| <b>Kassaflöde fr. finansieringsverksamheten</b>                               | <b>-</b>             | <b>-</b>             | <b>-</b>             | <b>-</b>             | <b>-</b>           |
| <b>Periodens kassaflöde</b>   | <b>-89</b>           | <b>-374</b>          | <b>-149</b>          | <b>-1 185</b>        | <b>-2 452</b>      |
| Likvida medel vid periodens början  | 938                  | 2 638                | 998                  | 3 449                | 3 449              |
| Likvida medel vid periodens slut  | 849                  | 2 264                | 849                  | 2 264                | 998                |

# EGET KAPITAL

|                                | Aktie-<br>kapital | Reserv-<br>fond | Fond för<br>utvecklings-<br>kostnader | Fritt eget<br>kapital | Total  |
|--------------------------------|-------------------|-----------------|---------------------------------------|-----------------------|--------|
| Vid årets början, 2023-05-01   | 939               | 30              | 7 385                                 | 253                   | 8 607  |
| Omföring                       |                   |                 | 1 027                                 | -1 027                | -      |
| Årets resultat                 |                   |                 |                                       | -1 058                | -1 058 |
| Vid årets slut, 2024-04-30     | 939               | 30              | 8 412                                 | -1 832                | 7 549  |
| Omföring                       |                   |                 | -146                                  | 146                   | -      |
| Periodens resultat             |                   |                 |                                       | -480                  | -480   |
| Vid periodens slut, 2024-10-31 | 939               | 30              | 8 266                                 | -2 166                | 7 068  |

# NYCKELTAL

| Belopp i TSEK om inget annat anges   | Q2 2024/2025 | Q2 2023/2024 | Helår 2023/2024 |
|--|--------------|--------------|-----------------|
| Nettoomsättning  | 2 654        | 2 681        | 10 920          |
| Rörelseresultat  | -40          | -115         | -1 010          |
| EBITDA   | 574          | 344          | 916             |
| Periodens resultat före skatt  | -41          | -144         | -1 058          |
| Resultat per aktie, SEK (både före och efter utspädning)                   | -0,02        | -0,06        | -0,45           |
| Kassaflöde från den löpande verksamheten före förändring av rörelsekapital | 573          | 316          | 868             |
| Kassaflöde från den löpande verksamheten                                   | 456          | 433          | 458             |
| Snittintäkt kund/månad, SEK  | 222          | 264          | 239             |
| Bruttomarginal på abonnemang   | 72,7 %       | 60,2 %       | 64,2 %          |
| Customer Acquisition Cost (CAC), SEK                                       | 77           | 111          | 33              |
| Upcoming Recurring Revenue (URR 12m) MSEK                                  | 5,2          | 4,4          | 5,0             |
| Retention Rate efter 90 dagar  | 74,6 %       | 46,9 %       | 77,0 %          |



Norrtullsgatan 6, 113 29 Stockholm, Sweden  
[ir@trainimal.com](mailto:ir@trainimal.com)