

Enter Sverige Hållbar Tillväxt A

Månadsrapport november 2024

Månadskommentar

Uppåt i USA, nedåt i Europa

Marknadens fokus i november kretsade kring det amerikanska valet och hur Trumps politik kommer att påverka global ekonomi, handel och geopolitik. Efter valet i början av november har amerikanska börser handlat upp medan europeiska börser har gjort det omvända. S&P500 var upp ca 6 % i november medan EURO STOXX 50 och OMX Stockholm all-share var ner ca 1 %, respektive. Kapitalflöden in till amerikanska aktier noterade i november de högsta nivåerna sedan 2021 medan de var negativa i Europa. Skillnaden i sentiment är på exceptionella nivåer. 10-åriga statsobligationer sjönk under månaden med 27 punkter i Tyskland, med 13 punkter i Sverige och med 3 punkter i USA. Sveriges Riksbank beslutade som väntat att sänka räntan med 50 punkter, medan amerikanska FED sänkte med 25 punkter.

Minusmånad för fonden

Enter Sverige Hållbar Tillväxt A sjönk med 2,2%, Enter Sverige Hållbar Tillväxt B med 2,2% och Enter Sverige Hållbar Tillväxt D med 2,1% i november, samtidigt som fondens jämförelseindex SIXPRX sjönk med

0,7%. ABB, Bonesupport och Addtech bidrog mest till relativavkastningen mot jämförelseindexet medan EQT, Hexagon och Sdiptech bidrog minst.

Starka Q3-rapporter från NIBE och AstraZeneca

Nibe rapporterade en stark Q3-rapport som slog marknadens förväntningar. Lagernivåerna för värmepumpar i distributionsledet är nu på mer normala nivåer, vilket enligt bolaget börjar ge positiva effekter i tillverkarledet. Nibe ser därav en viss förbättring av efterfrågan framöver. Åtgärdsprogrammet som inleddes under våren är nu till största delen genomfört och kommer att nå full effekt under 2025.

Även AstraZeneca rapporterade en bra Q3-rapport. Vinst per aktie växte med 20 % i kvartalet och bolaget uppgraderade sin 2024-guidning för försäljning och lönsamhet. De förväntar sig nu en försäljningstillväxt samt vinsttillväxt per aktie för helåret om 15–20 %, respektive.



Fondfakta

Förvaltare: Erik Paulsson och Oscar Karlsson
Regelverk: Värdepappersfond
Jämförelseindex: SIXPRX (SIX Portfolio Return)
Handel: Daglig
Valuta: SEK
Förvaltningsavgift/år: 1,3% + maximalt 0,10%
Riskenivå: 5 av 7 (se faktablad för mer info)
Hållbarhetsnivå (Disclosure-förordningen): Ljusgrön (artikel 8)
Teckningskonto: 5851-10 158 84
ISIN: SE0000813925
Bloomberg: BBG000HGBYK6
Startdatum: 1999-11-30
Startkurs: 1000

Signatory of:



Avkastning efter avgifter (5 år)



Utveckling, efter avgifter

	YTD	1 år	3 år	5 år	10 år	15 år	Sedan start
Enter Sverige Hållbar Ti	4,79%	14,50%	-17,30%	43,61%	149,25%	337,68%	577,03%

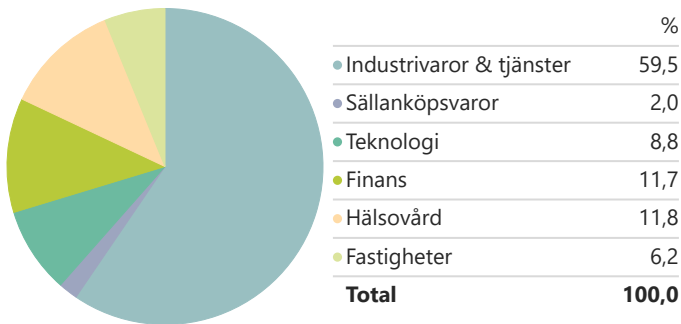
Månadsavkastning, efter avgifter

	Jan	Feb	Mar	Apr	May	Jun	Jul	Aug	Sep	Oct	Nov	Dec	År
2024	-2,42%	2,21%	5,64%	1,01%	5,51%	-1,41%	2,68%	-1,17%	0,63%	-5,22%	-2,21%		4,79%
2023	8,93%	-0,45%	0,27%	2,67%	-1,04%	3,59%	-4,25%	-4,96%	-5,10%	-6,94%	9,46%	9,27%	10,01%
2022	-13,69%	-8,25%	-0,45%	-4,69%	-2,36%	-13,54%	12,37%	-7,77%	-8,49%	5,01%	9,13%	-1,59%	-32,16%
2021	1,66%	5,61%	6,26%	6,39%	1,81%	-0,18%	6,60%	2,00%	-6,47%	6,76%	3,32%	5,74%	46,33%
2020	0,59%	-6,39%	-16,11%	8,92%	9,71%	2,32%	5,46%	4,97%	6,25%	-7,62%	10,95%	4,36%	21,53%

Placering i fonder innebär alltid en viss risk. Tidigare avkastning är ingen garanti för avkastning i framtiden. Fondandelarnas värde kan både gå upp och ner och kan påverkas av valutarörelser. Det finns ingen garanti för att investeraren får tillbaka det fulla värdet av sin placering. Investerare bör kontakta en oberoende ekonomisk rådgivare om de är osäkra på om denna typ av placering är lämplig för dem. Vi rekommenderar också att investerare läser våra informationsbroschyrer, faktablad, årsberättelser och halvårsredogörelser. Dokumenten är tillgängliga här på vår hemsida, och kan även beställas direkt från Enter Fonder (Fondbolaget). Please note that advice and Funds are not available to US clients as defined by Regulation S. Source: Morningstar Direct

Sektorindelning

Portfolio Date: 2024-11-30



De 10 största innehaven

	Portföljvikt %
Investor AB Class B	9,89
Atlas Copco AB Class A	9,14
ABB Ltd	7,17
Volvo AB Class B	7,09
Hexagon AB Class B	6,16
AstraZeneca PLC	4,89
Assa Abloy AB Class B	4,89
Sandvik AB	4,73
Epiroc AB Ordinary Shares - Class A	4,22
Sdiptech AB Class B	3,68

Största bidrag under månaden (%)

	Vikt	Avkast.	Bidrag
ABB Ltd	6,89	5,13	0,36
Bonesupport	1,42	9,37	0,14
Fortnox AB	2,13	4,77	0,10
Assa Abloy AB	4,98	1,42	0,07
Addtech AB	4,21	1,56	0,07

Minsta bidrag under månaden (%)

	Vikt	Avkast.	Bidrag
Hexagon AB	6,52	-6,67	-0,44
Afry AB	3,67	-5,07	-0,19
Epiroc AB	4,46	-4,17	-0,19
Sandvik AB	4,85	-3,49	-0,17
Mycronic AB	2,62	-6,39	-0,17

Ordförklaringar

Standardavvikelse

Ett mått på hur mycket fondens värde svänger kring fondens genomsnittliga värde, eller enkelt uttryckt "avvikelser från medelvärdet". Ju högre standardavvikelse desto högre risk.

Active share

Ett mått på hur mycket fondens placeringar avviker från placeringarna vikt i jämförelseindex. Måttet mäter hur aktiv fondens förvaltning är jämfört med indexförvaltning.

Aktiv risk (Tracking error)

Ett mått på hur mycket fondens avkastning varierar jämfört med avkastningen för fondens jämförelseindex. Ju högre aktiv risk, desto lägre följsamhet. Mäts som den årliga standardavvikelsen i den månatliga över-/underavkastningen jämfört med index.

Portföljdata

Genomsnittlig årlig avkastning (5 år)	7,51
Standardavvikelse (3 år)	21,93
Morningstar Rating	★★
Active share	64,40
Aktiv risk	5,70
Fondens koldioxidavtryck CO2 (mäts kvartalsvis)	0,80
Jämförelseindexets koldioxidavtryck CO2	—

Enter Sverige Hållbar Tillväxt B

Månadsrapport november 2024

Månadskommentar

Uppåt i USA, nedåt i Europa

Marknadens fokus i november kretsade kring det amerikanska valet och hur Trumps politik kommer att påverka global ekonomi, handel och geopolitik. Efter valet i början av november har amerikanska börser handlats upp medan europeiska börser har gjort det omvända. S&P500 var upp ca 6 % i november medan EURO STOXX 50 och OMX Stockholm all-share var ner ca 1 %, respektive. Kapitalflöden in till amerikanska aktier noterade i november de högsta nivåerna sedan 2021 medan de var negativa i Europa. Skillnaden i sentiment är på exceptionella nivåer. 10-åriga statsobligationer sjönk under månaden med 27 punkter i Tyskland, med 13 punkter i Sverige och med 3 punkter i USA. Sveriges Riksbank beslutade som väntat att sänka räntan med 50 punkter, medan amerikanska FED sänkte med 25 punkter.

Minusmånad för fonden

Enter Sverige Hållbar Tillväxt A sjönk med 2,2%, Enter Sverige Hållbar Tillväxt B med 2,2% och Enter Sverige Hållbar Tillväxt D med 2,1% i november, samtidigt som fondens jämförelseindex SIXPRX sjönk med

0,7%. ABB, Bonesupport och Addtech bidrog mest till relativavkastningen mot jämförelseindexet medan EQT, Hexagon och Sdiptech bidrog minst.

Starka Q3-rapporter från NIBE och AstraZeneca

Nibe rapporterade en stark Q3-rapport som slog marknadens förväntningar. Lagernivåerna för värmepumpar i distributionsledet är nu på mer normala nivåer, vilket enligt bolaget börjar ge positiva effekter i tillverkarledet. Nibe ser därav en viss förbättring av efterfrågan framöver. Åtgärdsprogrammet som inleddes under våren är nu till största delen genomfört och kommer att nå full effekt under 2025.

Även AstraZeneca rapporterade en bra Q3-rapport. Vinst per aktie växte med 20 % i kvartalet och bolaget uppgraderade sin 2024-guidning för försäljning och lönsamhet. De förväntar sig nu en försäljningstillväxt samt vinststillväxt per aktie för helåret om 15–20 %, respektive.



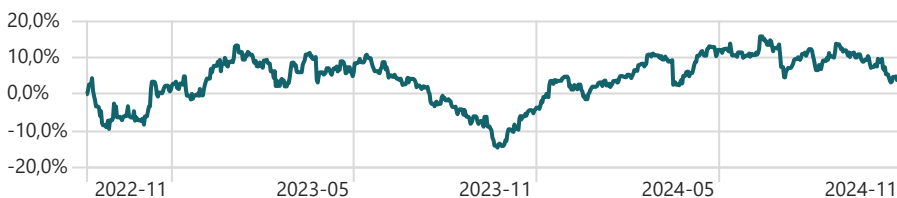
Fondfakta

Förvaltare: Erik Paulsson och Oscar Karlsson
Regelverk: Värdepappersfond
Jämförelseindex: SIXPRX (SIX Portfolio Return)
Handel: Daglig
Valuta: SEK
Förvaltningsavgift/år: 0,75% + 25% prestationsbaserad avgift + maximalt 0,10%
Riskenivå: 5 av 7 (se faktablad för mer info)
Hållbarhetsnivå (Disclosure-förordningen): Ljusgrön (artikel 8)
Teckningskonto: 5851-11 222 65
ISIN: SE0018013583
Bloomberg: BBG019V945D5
Startdatum: 2022-09-06
Startkurs: 4631,53

Signatory of:



Avkastning efter avgifter (5 år)



Utveckling, efter avgifter

	YTD	1 år	3 år	5 år	10 år	15 år	Sedan start
Enter Sverige Hållbar Ti	0,01%	9,33%	—	—	—	—	—

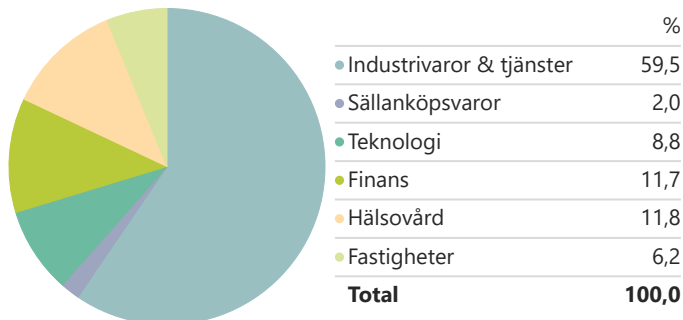
Månadsavkastning, efter avgifter

	Jan	Feb	Mar	Apr	May	Jun	Jul	Aug	Sep	Oct	Nov	Dec	År
2024	-2,37%	2,26%	5,69%	-4,00%	5,56%	-1,37%	2,73%	-1,13%	0,68%	-5,17%	-2,20%	0,01%	
2023	8,99%	-0,40%	0,32%	-2,42%	-0,99%	3,64%	-4,21%	-4,91%	-5,06%	-6,90%	9,51%	9,31%	5,09%
2022	—	—	—	—	—	—	—	—	—	-0,20%	9,18%	-1,55%	—
2021	—	—	—	—	—	—	—	—	—	—	—	—	—
2020	—	—	—	—	—	—	—	—	—	—	—	—	—

Placering i fonder innebär alltid en viss risk. Tidigare avkastning är ingen garanti för avkastning i framtiden. Fondandelarnas värde kan både gå upp och ner och kan påverkas av valutarörelser. Det finns ingen garanti för att investeraren får tillbaka det fulla värdet av sin placering. Investerare bör kontakta en oberoende ekonomisk rådgivare om de är osäkra på om denna typ av placering är lämplig för dem. Vi rekommenderar också att investerare läser våra informationsbroschyrer, faktablad, årsberättelser och halvårsredogörelser. Dokumenten är tillgängliga här på vår hemsida, och kan även beställas direkt från Enter Fonder (Fondbolaget). Please note that advice and Funds are not available to US clients as defined by Regulation S. Source: Morningstar Direct

Sektorindelning

Portfolio Date: 2024-11-30



De 10 största innehaven

	Portföljvikt %
Investor AB Class B	9,89
Atlas Copco AB Class A	9,14
ABB Ltd	7,17
Volvo AB Class B	7,09
Hexagon AB Class B	6,16
AstraZeneca PLC	4,89
Assa Abloy AB Class B	4,89
Sandvik AB	4,73
Epiroc AB Ordinary Shares - Class A	4,22
Sdiptech AB Class B	3,68

Största bidrag under månaden (%)

	Vikt	Avkast.	Bidrag
ABB Ltd	6,89	5,13	0,36
Bonesupport	1,42	9,37	0,14
Fortnox AB	2,13	4,77	0,10
Assa Abloy AB	4,98	1,42	0,07
Addtech AB	4,21	1,56	0,07

Minsta bidrag under månaden (%)

	Vikt	Avkast.	Bidrag
Hexagon AB	6,52	-6,67	-0,44
Afry AB	3,67	-5,07	-0,19
Epiroc AB	4,46	-4,17	-0,19
Sandvik AB	4,85	-3,49	-0,17
Mycronic AB	2,62	-6,39	-0,17

Ordförklaringar

Standardavvikelse

Ett mått på hur mycket fondens värde svänger kring fondens genomsnittliga värde, eller enkelt uttryckt "avvikelser från medelvärdet". Ju högre standardavvikelse desto högre risk.

Active share

Ett mått på hur mycket fondens placeringar avviker från placeringarna vikt i jämförelseindex. Måttet mäter hur aktiv fondens förvaltning är jämfört med indexförvaltning.

Aktiv risk (Tracking error)

Ett mått på hur mycket fondens avkastning varierar jämfört med avkastningen för fondens jämförelseindex. Ju högre aktiv risk, desto lägre följsamhet. Mäts som den årliga standardavvikelsen i den månatliga över-/underavkastningen jämfört med index.

Portföljdata

Genomsnittlig årlig avkastning (5 år)	—
Standardavvikelse (3 år)	—
Morningstar Rating	—
Active share	64,40
Aktiv risk	5,70
Fondens koldioxidavtryck CO2 (mäts kvartalsvis)	0,80
Jämförelseindexets koldioxidavtryck CO2	—

Enter Sverige Hållbar Tillväxt D

Månadsrapport november 2024

Månadskommentar

Uppåt i USA, nedåt i Europa

Marknadens fokus i november kretsade kring det amerikanska valet och hur Trumps politik kommer att påverka global ekonomi, handel och geopolitik. Efter valet i början av november har amerikanska börser handlat upp medan europeiska börser har gjort det omvända. S&P500 var upp ca 6 % i november medan EURO STOXX 50 och OMX Stockholm all-share var ner ca 1 %, respektive. Kapitalflöden in till amerikanska aktier noterade i november de högsta nivåerna sedan 2021 medan de var negativa i Europa. Skillnaden i sentiment är på exceptionella nivåer. 10-åriga statsobligationer sjönk under månaden med 27 punkter i Tyskland, med 13 punkter i Sverige och med 3 punkter i USA. Sveriges Riksbank beslutade som väntat att sänka räntan med 50 punkter, medan amerikanska FED sänkte med 25 punkter.

Minusmånad för fonden

Enter Sverige Hållbar Tillväxt A sjönk med 2,2%, Enter Sverige Hållbar Tillväxt B med 2,2% och Enter Sverige Hållbar Tillväxt D med 2,1% i november, samtidigt som fondens jämförelseindex SIXPRX sjönk med

0,7%. ABB, Bonesupport och Addtech bidrog mest till relativavkastningen mot jämförelseindexet medan EQT, Hexagon och Sdiptech bidrog minst.

Starka Q3-rapporter från NIBE och AstraZeneca

Nibe rapporterade en stark Q3-rapport som slog marknadens förväntningar. Lagernivåerna för värmepumpar i distributionsledet är nu på mer normala nivåer, vilket enligt bolaget börjar ge positiva effekter i tillverkarledet. Nibe ser därav en viss förbättring av efterfrågan framöver. Åtgärdsprogrammet som inleddes under våren är nu till största delen genomfört och kommer att nå full effekt under 2025.

Även AstraZeneca rapporterade en bra Q3-rapport. Vinst per aktie växte med 20 % i kvartalet och bolaget uppgraderade sin 2024-guidning för försäljning och lönsamhet. De förväntar sig nu en försäljningstillväxt samt vinststillväxt per aktie för helåret om 15–20 %, respektive.



Fondfakta

Förvaltare: Erik Paulsson och Oscar Karlsson
Regelverk: Värdepappersfond
Jämförelseindex: SIXPRX (SIX Portfolio Return)
Handel: Daglig
Valuta: SEK
Förvaltningsavgift/år: 0,5% + 25% prestationsbaserad avgift + maximalt 0,10%
Riskenivå: 5 av 7 (se faktablad för mer info)
Hållbarhetsnivå (Disclosure-förordningen): Ljusgrön (artikel 8)
Teckningskonto: 5851-11 222 81
ISIN: SE0018013609
Bloomberg: BBG019V945H1
Startdatum: 2022-09-01
Startkurs: 4584,31

Signatory of:



Avkastning efter avgifter (5 år)



Utveckling, efter avgifter

	YTD	1 år	3 år	5 år	10 år	15 år	Sedan start
Enter Sverige Hållbar Ti	5,56%	15,41%	—	—	—	—	—

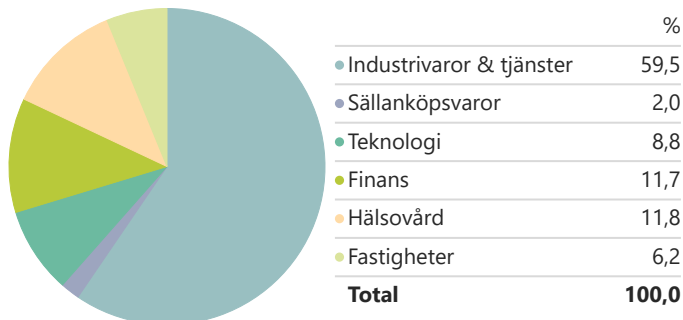
Månadsavkastning, efter avgifter

	Jan	Feb	Mar	Apr	May	Jun	Jul	Aug	Sep	Oct	Nov	Dec	År
2024	-2,35%	2,28%	5,71%	1,08%	5,59%	-1,35%	2,75%	-1,11%	0,70%	-5,15%	-2,14%		5,56%
2023	9,01%	-0,39%	0,34%	2,74%	-0,97%	3,66%	-4,19%	-4,89%	-5,04%	-6,88%	9,53%	9,33%	10,89%
2022	—	—	—	—	—	—	—	—	-8,43%	5,08%	9,20%	-1,53%	—
2021	—	—	—	—	—	—	—	—	—	—	—	—	—
2020	—	—	—	—	—	—	—	—	—	—	—	—	—

Placering i fonder innebär alltid en viss risk. Tidigare avkastning är ingen garanti för avkastning i framtiden. Fondandelarnas värde kan både gå upp och ner och kan påverkas av valutarörelser. Det finns ingen garanti för att investeraren får tillbaka det fulla värdet av sin placering. Investerare bör kontakta en oberoende ekonomisk rådgivare om de är osäkra på om denna typ av placering är lämplig för dem. Vi rekommenderar också att investerare läser våra informationsbroschyrer, faktablad, årsberättelser och halvårsredogörelser. Dokumenten är tillgängliga här på vår hemsida, och kan även beställas direkt från Enter Fonder (Fondbolaget). Please note that advice and Funds are not available to US clients as defined by Regulation S. Source: Morningstar Direct

Sektorindelning

Portfolio Date: 2024-11-30



De 10 största innehaven

	Portföljvikt %
Investor AB Class B	9,89
Atlas Copco AB Class A	9,14
ABB Ltd	7,17
Volvo AB Class B	7,09
Hexagon AB Class B	6,16
AstraZeneca PLC	4,89
Assa Abloy AB Class B	4,89
Sandvik AB	4,73
Epiroc AB Ordinary Shares - Class A	4,22
Sdiptech AB Class B	3,68

Största bidrag under månaden (%)

	Vikt	Avkast.	Bidrag
ABB Ltd	6,89	5,13	0,36
Bonesupport	1,42	9,37	0,14
Fortnox AB	2,13	4,77	0,10
Assa Abloy AB	4,98	1,42	0,07
Addtech AB	4,21	1,56	0,07

Minsta bidrag under månaden (%)

	Vikt	Avkast.	Bidrag
Hexagon AB	6,52	-6,67	-0,44
Afry AB	3,67	-5,07	-0,19
Epiroc AB	4,46	-4,17	-0,19
Sandvik AB	4,85	-3,49	-0,17
Mycronic AB	2,62	-6,39	-0,17

Ordförklaringar

Standardavvikelse

Ett mått på hur mycket fondens värde svänger kring fondens genomsnittliga värde, eller enkelt uttryckt "avvikelser från medelvärdet". Ju högre standardavvikelse desto högre risk.

Active share

Ett mått på hur mycket fondens placeringar avviker från placeringarna vikt i jämförelseindex. Måttet mäter hur aktiv fondens förvaltning är jämfört med indexförvaltning.

Aktiv risk (Tracking error)

Ett mått på hur mycket fondens avkastning varierar jämfört med avkastningen för fondens jämförelseindex. Ju högre aktiv risk, desto lägre följsamhet. Mäts som den årliga standardavvikelsen i den månatliga över-/underavkastningen jämfört med index.

Portföljdata

Genomsnittlig årlig avkastning (5 år)	—
Standardavvikelse (3 år)	—
Morningstar Rating	—
Active share	64,40
Aktiv risk	5,70
Fondens koldioxidavtryck CO2 (mäts kvartalsvis)	0,80
Jämförelseindexets koldioxidavtryck CO2	—