

REVENIO

Revenio Group Oyj: Osavuosisiraportti

1.1.-31.3.2026

Revenio Group Oyj: Osavuosisiraportti 1.1.-31.3.2026

Erittäin vahvaa myynnin kasvua Yhdysvalloissa ja EMEA-alueella, kertaluonteiset kulut painoivat tulosta – julkistetulla Visionix-yritysostolla kiihdytetään kasvua ja arvonluontia

Suluissa esitetyt luvut viittaavat edellisen vuoden vastaavaan ajanjaksoon, ellei toisin ilmoiteta.

Tammikuu-maaliskuu 2026

- Liikevaihto oli 27,3 (26,1) miljoonaa euroa, kasvua 4,8 %
- Valuuttakurssien vaikutuksella oikaistu liikevaihto kasvoi 8,4 %
- Liiketulos oli 2,4 (6,6) miljoonaa euroa, ollen 8,8 % liikevaihdosta, laskua 63,8 %
- Oikaistu liiketulos oli 5,8 (6,6) miljoonaa euroa, ollen 21,3 % liikevaihdosta, laskua 12,2 %
- Käyttökate oli 3,5 (7,7) miljoonaa euroa, ollen 12,8 % liikevaihdosta, laskua 54,9 %
- Liiketoiminnan rahavirta oli -3,4 (4,7) miljoonaa euroa
- Osakekohtainen tulos oli 0,092 (0,157) euroa
- 15.4.2026 koolle kutsuttu varsinainen yhtiökokous peruttiin ja uusi yhtiökokous pidetään katsauskauden jälkeen 12.5.2026. Hallitus ehdottaa yhtiökokoukselle, että tilikaudelta 2025 ei makseta osinkoa.

LIKEVAIHTO
Q1/2026

27,3 (26,1) M€

+4,8 %

OIKAISTU LIIKETULOS
Q1/2026

5,8 (6,6) M€

-12,2 %

KÄYTTÖKATE
Q1/2026

3,5 (7,7) M€

-54,9 %

OSAKEKOHTAINEN
TULOS Q1/2026

0,092 (0,157) €

VALUUTTAKURSSIOIKAISTU
LIKEVAIHTO Q1/2026

+8,4 %

Konsernin keskeiset tunnusluvut

MEUR	1-3/2026	1-3/2025	Muutos-%
Liikevaihto	27,3	26,1	4,8
Myyntikate	18,7	19,0	-1,3
Myyntikate - %	68,4	72,6	-5,8
Käyttökate, EBITDA	3,5	7,7	-54,9
Käyttökate - %, EBITDA	12,8	29,6	-57,0
EBITA	2,8	7,1	-60,1
EBITA -%	10,3	27,0	-62,0
Liiketulos, EBIT	2,4	6,6	-63,8
Liiketulos - %, EBIT	8,8	25,4	-65,5
Oikaistu liiketulos, EBIT	5,8	6,6	-12,2
Oikaistu liiketulos - %, EBIT	21,3	25,4	-16,2
Sijoitetun pääoman tuotto - % (ROI)	2,9	5,0	-42,0
Oman pääoman tuotto - % (ROE)	2,1	3,8	-44,7
Tulos/osake	0,092	0,157	

MEUR	31.3.2026	31.3.2025	Muutos, %-köä
Omavaraisuusaste, %	79,1	80,2	-1,1
Nettovelkaantumisaste, %	-10,1	-9,7	-0,4

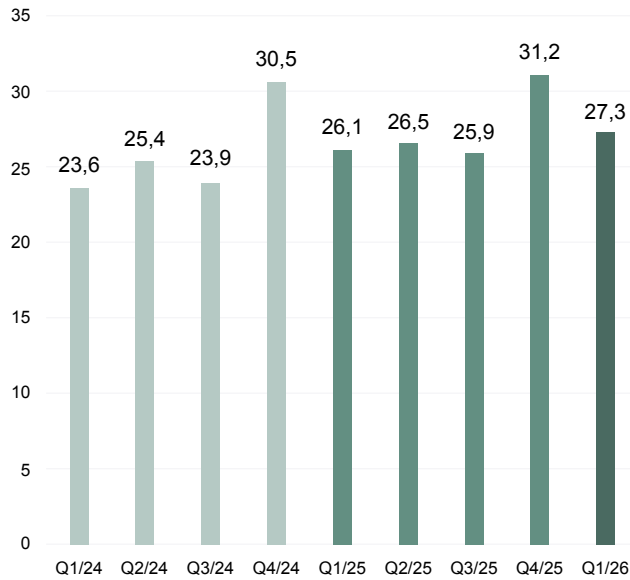
Taloudellinen ohjeistus vuodelle 2026

Revenio peruuttaa 13.4.2026 tiedotetun yrityskaupan seurauksena aiemman taloudellisen ohjeistuksensa ja antaa päivitetyn taloudellisen ohjeistuksen tilikaudelle 2026 kaupan toteuttamisen jälkeen.

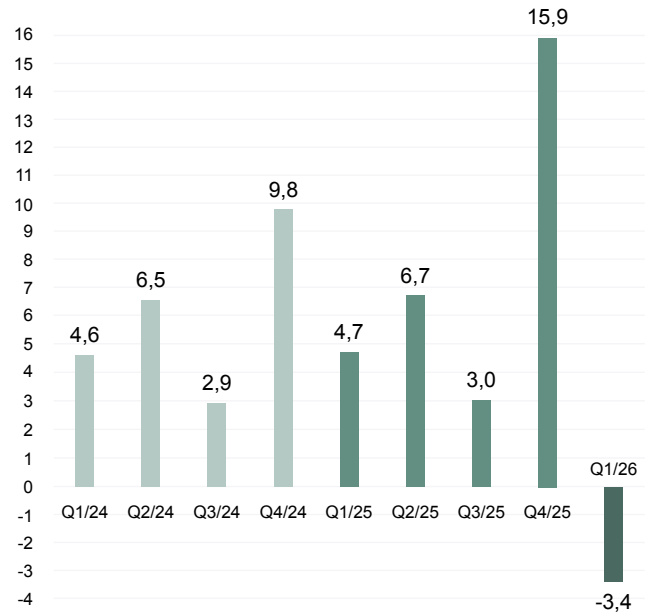
Revenion 11.2.2026 julkaisema aiempi taloudellinen ohjeistus:

Revenio-konsernin valuuttakurssioikaistun liikevaihdon arvioidaan kasvavan 8–15 prosenttia edellisvuodesta ja kannattavuuden olevan hyvällä tasolla ilman kertaluontoisia eriä.

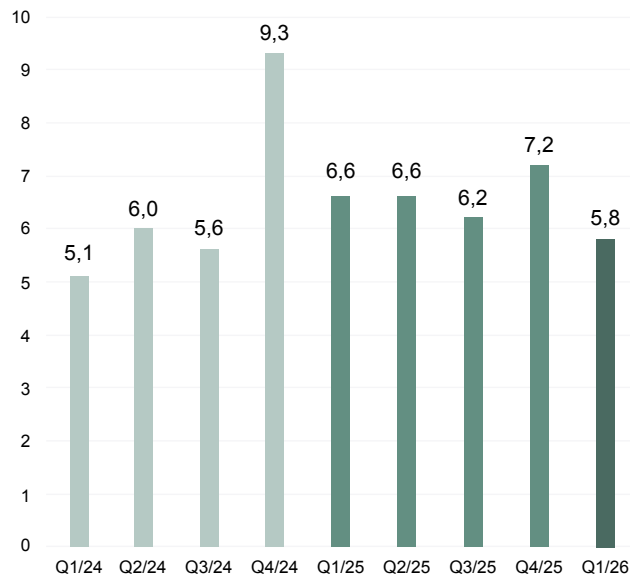
Liikevaihto, M€



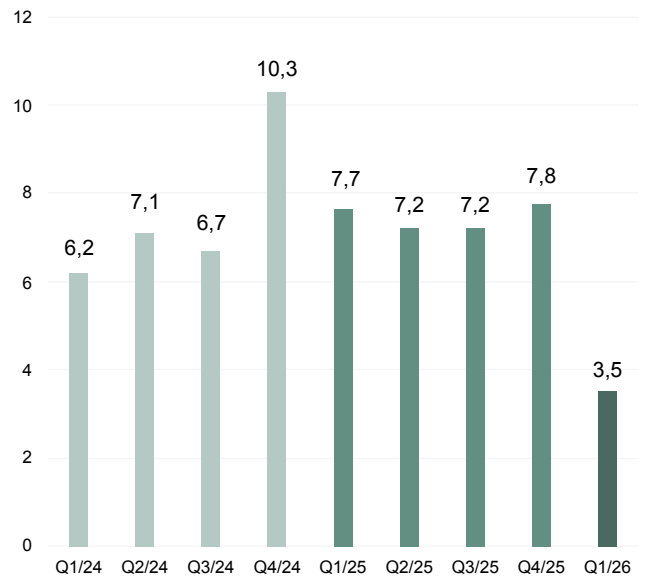
Liiketoiminnan rahavirta, M€



Oikaistu liiketulos, EBIT, M€



Käyttökate, EBITDA, M€



Toimitusjohtaja Jouni Toijala

Kasvustrategiamme toteuttaminen etenee suunnitellusti kohti strategiakauden päättymistä vuoden 2026 lopussa. Vuosi 2026 käynnistyi dollaripohjaisesti tarkasteltuna erittäin vahvasti Yhdysvalloissa. Yhdysvaltojen lisäksi myynti oli vahvaa erityisesti Ranskassa, Iso-Britanniassa ja Saksassa. APAC-alueella markkinatilanne säilyi haastavana, mikä johtui pääasiassa epäedullisista valuuttakursseista. Lisäksi vertailukaudelle ajoittui poikkeuksellisen suuria toimituksia. Laskutamme tuotteemme euroissa kaikilla muilla markkinoilla paitsi Yhdysvalloissa. Valuuttakurssien vaikutuksella oikaistu liikevaihto kasvoi 8,4 %. Raportoidun liikevaihdon kasvu oli 4,8 %, ollen 27,3 (26,1) miljoonaa euroa ensimmäisellä vuosineljänneksellä. Vertailukauteen verrattuna euron yli 11 prosentin vahvistuminen suhteessa Yhdysvaltain dollariin vaikutti negatiivisesti euromääräisen liikevaihdon kasvuun. Valuuttakurssioikaistu kasvu oli hyvällä tasolla, erityisesti huomioiden vertailukauden vahvan 12,0 %:n kasvun.

Vuoden alussa Yhdysvalloissa voimaan astuneiden hinnankorotusten vaikutukset alkoivat näkyä helmikuusta alkaen parantuneina myyntikatteina ja kannattavuutena. Myyntikateprosenttiin vaikuttivat kuitenkin heikentävästi tullit sekä tuotemix silmänpohjan kuvantamislaitteiden myynnin kasvettua erittäin vahvasti.

Katsauskauden myynti muodostui tavanomaisesta tilausvirrastamme, eikä vuoden alkuun ajoittunut vertailukauden tavoin suurempia kertaluonteisia tilauksia. Neuvottelemme edelleen jo aiemmin kerrotusti useista kiinnostavista, tavanomaista suuremmista kokonaisuuksista, joiden toteutumista ja ajoitusta on vaikea ennakoida.

Kannattavuutta painoivat kertaluonteiset yrityskauppakulut

Liiketuloksemme oli 2,4 (6,6) miljoonaa euroa, laskua -63,8 %. Liiketulokseen vaikuttivat erityisesti kertaluonteiset, noin 3,1 miljoonan euron Visionix-yritysostoon liittyvät kulut. Lisäksi liiketulokseen vaikuttivat organisaatiomuutoksiin liittyvät kertaluonteiset kustannukset. Kertaluonteisilla kuluilla oikaistu liiketulos oli 5,8 (6,6) miljoonaa euroa, ollen 21,3 % liikevaihdosta, laskua -12,2 %.

Liiketoiminnan rahavirta laski, ollen -3,4 (4,7) miljoonaa euroa. Liiketoiminnan rahavirran lasku johtui pääasiassa raportoidun tuloksen heikkenemisestä yrityskauppaan liittyvien kustannusten seurauksena, sekä katsauskauden lopun vahvan myynnin myötä kasvaneista myyntisaamisista ja pienentyneistä ostovelvoista sekä katsauskaudelle ajoittuneista hieman edellisvuotta korkeammista verojen maksuista. iCare Seulontaratkaisuiden myyntilupaprosessista Yhdysvalloissa ajoittui katsauskaudelle odotettua vähemmän kertaluonteisia kuluja.

Yhdistyminen Visionixin kanssa – ketterän ja kevyen operatiivisen toimintamallin käyttöönotto fokuksessa

Julkistimme katsauskauden jälkeen 13.4.2026 Visionix-yrityskaupan, joka on strategisesti merkittävä askel yhtiömme historiassa ja vahvistaa asemaamme globaalina silmädiagnostiikan edelläkävijänä sekä kiihdyttää kasvustrategiamme toteuttamista ja arvonluontia.

Yhdistämällä Revenion vahvuudet silmänpaineen mittauksessa, silmänpohjan kuvantamisessa ja seulontaratkaisuissa Visionixin diagnostiseen osaamiseen rakennamme koko hoitopolun kattavan tarjoaman. Näin vastaamme silmänsairauksien



varhaisen havaitsemisen ja diagnostiikan kasvavaan kysyntään. Samalla saamme pääsyn nopeasti kasvavaan, arviolta noin 0,7 miljardin dollarin OCT-markkina (Optovue), joka on muodostumassa alan standardiksi. Yrityskauppa vahvistaa merkittävästi markkina-asemaamme globaalisti sekä mahdollistaa arvonluonnin liikevaihdon kasvun ja skaalautuvuuden kautta hyödyntämällä ristiinmyynnin, tuotekehityksen ja operatiivisen tehokkuuden synergioita. Integraatiosuunnitelman keskeinen osa on Revenion ketterän ja kevyen operatiivisen toimintamallin läpivieminen koko organisaatiossa. Integraatiosuunnitelmaa on valmisteltu jo kuukausien ajan ja käynnistämme organisaatioiden yhdistämistoimet viipymättä kaupan toteutumisen jälkeen.

Yhtiöiden toisiaan täydentävien tuote- ja ohjelmistoportfolioiden lisäksi myös arvopohjamme ja toimintakulttuurimme ovat hyvin yhteensopivia. Vahva asiakaslähtöisyys, korkea laatuvaatimus ja sitoutuminen jatkuvaan innovaatioon luovat erinomaisen perustan onnistuneelle integraatiolle ja synergioiden realisoimiselle.

Yrityskaupan toteutumisen myötä keskitymme integraation määrätietoiseen läpivientiin, synergioiden realisointiin sekä liike-toiminnan jatkuvuuden ja korkean asiakastyytyvyyden varmistamiseen. Integraatiota ohjaavat kaupallisten mahdollisuuksien nopea hyödyntäminen, tuoteportfolion kehittäminen ja operatiivisen tehokkuuden vahvistaminen.

Yrityskaupan rahoittamiseksi suunniteltu merkintäoikeusanti tukee tasapainoisen pääomarakenteen säilyttämistä myös kaupan jälkeen ja tarjoaa nykyisille osakkeenomistajille mahdollisuuden osallistua yhtiön seuraavaan kasvuvaiheeseen. Annin tavoitteena on varmistaa riittävä taloudellinen liikkumavara strategian toteuttamiseen. Suurin osakkeenomistajamme William Demant Invest sekä Visionixin myyjät ovat sitoutuneet merkitsemään omistustaan vastaavan osuuden (yhteensä noin 31 %) annista.

Visionixin myyjät ovat sitoutuneet jäämään merkittäviksi omistajiksi yhdistyneessä yhtiössä ja osallistumaan merkittävästi merkintäoikeusantiin. Heidän edustustaan ehdotetaan myös tulevassa yhtiökokouksessa yhtiön hallitukseen, mikä vahvistaa pitkäjänteistä sitoutumista ja tuo arvokasta osaamista yhtiön kehittämiseen. Sitoutuminen kuvastaa heidän luottamustaan yhdistyneen yhtiön kasvunäkymiin ja omistaja-arvon kehittämiseen.

Järjestämme pääomamarkkinapäivän (Capital Markets Day, CMD) syksyllä 2026. Tilaisuudessa tulemme käsittelemään integraatiotyön etenemistä sekä käynnissä olevaa strategian päivivitystyötämme ja suuntaamme katseet kohti seuraavaa strategiakautta 2027–2030.

Markkinaa nopeampi kasvu ja selkeä polku vahvaan kannattavuuteen

Tavoitteenamme on kasvaa kolme kertaa markkinoiden kasvua nopeammin osana arvonluontiprosessia ja saavuttaa 25 %:n käyttökatemarginaali (EBITDA-%) vuosina 2028–2029 ja lähestyä 30 %:n käyttökatemarginaalia vuoden 2030 jälkeen.

Fokus kasvun ja arvonluonnin kiihdyttämisessä

Pitkäjänteinen kykymme yhdistää kasvu ja kannattavuus on ollut keskeinen osa Revenion menestystä, ja jatkamme tämän perustan varaan rakentamista myös tulevina vuosina. Visionix-yrityskauppa laajentaa merkittävästi toimintamme mittakaavaa ja kasvattaa kohdemarkkinamme noin 2,5-kertaiseksi, mikä vahvistaa asemaamme kansainvälisesti merkittävänä silmädiagnostiikan toimijana. Laajentuneen tuote- ja teknologiaportfoliomme myötä pystymme vastaamaan kysyntään entistä kokonaisvaltaisemmin sekä kehittämään uusia, dataan ja tekoälyyn pohjautuvia ratkaisuja, jotka parantavat hoidon laatua ja vaikuttavuutta.

Toimintaympäristöämme leimaa edelleen monitasoinen geopoliittinen epävarmuus, joka heijastuu muun muassa kansainväliseen kauppaan ja valuuttamarkkinoihin. Näissä olosuhteissa korostuvat liiketoimintamme todennettu joustavuus ja kyky sopeutua muuttuviin tilanteisiin.

Haluan kiittää asiakkaitamme, kumppaneitamme, henkilöstöämme ja osakkeenomistajiamme luottamuksesta ja sitoutumisesta Revenioon. Katseemme on nyt vahvasti Visionix-yrityskaupan onnistuneessa loppuunsaattamisessa sekä integraation huolellisessa valmistelussa varmistaaksemme sujuvan yhdistymisen ja synergioiden tehokkaan hyödyntämisen. Uskon, että yhdistämällä osaamisemme ja vahvuutemme luomme perustan kannattavalle kasvulle ja omistaja-arvon kasvattamiselle.

Revenion strategia

Vuosien 2024–2026 strategian kulmakivet:

- Kliinisen diagnostiikan laadun parantaminen kohdennetuilla tuoteinnovaatioilla
- Kliinisten hoitopolkujen optimointi integroiduilla ja ennakoivilla ratkaisulla
- Asiakaslähtöisyyden vahvistaminen operaatioissa ja myynnissä
- Henkilöstön ja kulttuurin kehittämisen jatkaminen perusvahvuutena
- Kestävän ja kannattavan kasvun jatkaminen

Revenion keskeiset tuotteet

Revenion kasvustrategian ajurit ovat markkinoiden laadukkaimmat tuotteet ja ratkaisut iCare-brändin alla. Silmäsairauksien diagnosointi ja hoito on siirtymässä kohti kokonaisvaltaisia, potilaslähtöisiä ja ennakoivia ratkaisuja. Revenio on edelläkävijä uuden sukupolven teknologian, tekoälyn ja hoitopolkujen tehostamisessa. Vuonna 2025 yhtiö investoi 10,5 % liikevaihdosta tuotekehitykseen.

Silmänpaineen mittauslaitteet eli tonometrit

- Silmänpaineen mittauslaitteet eli tonometrit ovat innovatiivisia ja helppokäyttöisiä laitteita silmänpaineen mittaamiseen ilman puudutusta tai ilmapuhkua, mikä tekee mittauksesta potilaalle miellyttävämpää ja tarkkaa. Tonometrejä käytetään glaukooman seulontaan ja seurantaan, ja ne soveltuvat kliiniseen käyttöön, kotikäyttöön sekä eläinlääkäreiden avuksi.

Silmänpohjan kuvantamislaitteet

- Silmänpohjan kuvantamislaitteilla saadaan tarkkoja ja laadukkaita kuvia silmän rakenteista, kuten verkkokalvosta ja näköhermon päästä, ja niitä käytetään silmänpohjan sairauksien, kuten glaukooman, silmänpohjan ikärappeuman ja diabeettisen retinopatian, diagnosointiin ja seurantaan. Helppokäyttöisissä ja pitkälle automatisoiduissa laitteissa hyödynnetään edistynyttä teknologiaa, jonka avulla saadaan selkeitä kuvia ilman pupillin laajennusta.

Fundusperimetrit

- Fundusperimetrit yhdistävät näkökentän tutkimuksen ja poikkeuksellisen tarkan silmänpohjakuvantamisen yhteen laitteeseen, mikä parantaa diagnostiikan tarkkuutta. Yhdellä tutkimuksella voidaan selvittää sekä silmänpohjan rakenne että toiminnallisuus. Näitä alansa johtavia laitteita käytetään erityisesti glaukooman diagnosoinnissa ja seurannassa, sillä ne mahdollistavat näkökenttäpuutosten havaitsemisen sekä hoidon vaikutusten arvioinnin.

Mikroperimetrit

- Mikroperimetri yhdistää verkkokalvon kuvantamisen ja automaattisen näkökenttätutkimuksen yhteen laitteeseen, mahdollistaen verkkokalvon kohdennetun herkkyuden tarkastelun ja rakenteellisten muutosten seurannan samanaikaisesti. Mikroperimetriä käytetään erityisesti silmänpohjan rappeumasairauksien diagnosoinnissa ja seurannassa.

Seulontaratkaisut

- iCare ILLUME - pohjainen seulontaratkaisu yhdistää TrueColor-konfokaalisen silmänpohjakuvantamisen ja tekoälyanalytiikan. Tämä automatisoitu seulontaratkaisu tuottaa luotettavan raportin potilaan silmäterveyden tilasta hyödyntämällä korkealaatuisia, yksityiskohtaisia silmänpohjakuvia. Yhtiön innovatiivinen silmänpohjakamera mahdollistaa laadukkaat kuvat ilman potilaalle epämukavia silmätippoja, mikä tekee seulontaprosessista nopean ja potilasystävällisen. iCare ILLUME auttaa havaitsemaan diabeettisen retinopatian, silmänpohjan rappeuman ja glaukooman varhaiset merkit tekoälyn avulla. Lisäksi ILLUME Connect -tuotteemme mahdollistaa läheteiden jakamisen terveydenhuollon ammattilaisten välillä. Tarjoamme iCare RETCAD -tekoälytuotettamme osana iCare Seulontaratkaisua, sekä itsenäisenä tuotteena.

Ohjelmistoratkaisut

- Kokonaisvaltaiset ohjelmistoratkaisut tukevat silmän terveydentilan seuranta ja diagnostiikkaa tarjoamalla työkaluja potilastietojen hallintaan, kuvantamisdatan analysointiin ja pitkän aikavälin muutosten seurantaan. Ne mahdollistavat eri tutkimuslaitteista kerätyn tiedon yhdistämisen ja visualisoinnin, mikä auttaa silmäterveyden ammattilaisia tekemään tarkkoja ja ajantasaisia hoitopäätöksiä sekä virtaviivaistamaan hoitopolkuja.

Osavuositiedot 1.1.-31.3.2026, taulukko-osa

Osavuositiedon laatimisperiaatteet

Tämä ei ole IAS 34 -standardin mukainen osavuositiedotus. Yhtiö noudattaa arvopaperimarkkinalain mukaista puolivuosittaisraportointia ja julkistaa vuoden kolmen ja yhdeksän ensimmäisen kuukauden osalta osavuositiedot, joissa esitetään yhtiön taloudellista kehitystä kuvaavat keskeiset tiedot. Tässä osavuositiedotuksessa esitettävät taloudelliset tiedot ovat tilintarkastamattomia. Tilinpäätöstiedote ja puolivuosittaisraportointi laaditaan IAS 34 Osavuositiedotus -standardin mukaisesti.

Raportti on laadittu noudattaen samoja laatimisperiaatteita kuin vuoden 2025 tilinpäätöksessä, lukuun ottamatta seuraavia muutoksia olemassa oleviin standardeihin, joita konserni on soveltanut 1.1.2026 alkaen:

IFRS 9 ja IFRS 7 tehdyt muutokset sekä vuosittaiset parannukset IFRS-tilinpäätösstandardeihin osa 11.

Johdon arvion mukaan muutosten käyttöönotolla ei ole olennaista vaikutusta konsernin tilinpäätökseen.

Konsernin laaja tuloslaskelma

MEUR	1-3/2026	1-3/2025	1-12/2025
LIIKEVAIHTO	27,3	26,1	109,7
Liiketoiminnan muut tuotot	0,0	0,0	0,2
Materiaalit ja palvelut	-8,6	-7,1	-31,9
Työsuhde-etuuksista aiheutuneet kulut	-7,0	-6,7	-26,4
Poistot ja arvonalentumiset	-1,1	-1,1	-4,5
Liiketoiminnan muut kulut	-8,3	-4,6	-21,7
LIIKETULOS	2,4	6,6	25,4
Rahoitustuotot ja -kulut (netto)	0,9	-1,1	-2,6
TULOS ENNEN VEROJA	3,3	5,6	22,8
Tuloverot	-0,8	-1,4	-5,4
KATSAUSKAUDEN TULOS	2,5	4,2	17,4
Muut laajan tuloksen erät	0,0	0,0	-0,2
KATSAUSKAUDEN LAAJA TULOS YHTEENSÄ	2,5	4,2	17,3
Tulos/osake, EUR	0,092	0,157	0,655

Konsernitase

MEUR	31.3.2026	31.3.2025	31.12.2025
VARAT			
PITKÄAIKAISET VARAT			
Liikearvo	63,4	63,1	62,9
Aineettomat hyödykkeet	23,6	22,1	23,3
Aineelliset hyödykkeet	2,2	2,2	2,1
Käyttöoikeusomaisuuserät	4,7	2,2	5,0
Muut pitkäaikaiset sijoitukset	0,5	0,4	0,5
Muut saamiset	0,0	0,0	0,3
Laskennalliset verosaamiset	3,4	3,1	3,7
PITKÄAIKAISET VARAT YHT.	97,7	93,2	97,8
LYHYTAIKAISET VARAT			
Vaihto-omaisuus	11,3	9,6	10,8
Myyntisaamiset ja muut saamiset	17,8	14,7	15,8
Rahavarat	21,4	22,2	26,2
LYHYTAIKAISET VARAT YHT.	50,5	46,5	52,8
VARAT YHT.	148,2	139,7	150,6
OMA PÄÄOMA JA VELAT			
OMA PÄÄOMA			
Osakepääoma	5,3	5,3	5,3
Arvonmuutosrahasto	-0,4	-0,4	-0,4
Sijoitetun vapaan oman pääoman rahasto	52,0	52,1	52,0
Muut rahastot	0,3	0,3	0,3
Kertyneet voittovarot	61,9	56,5	59,4
Muuntoerot	-0,3	-0,1	-0,3
Yhtiön hallussa olevat omat osakkeet	-1,5	-1,7	-1,6
OMA PÄÄOMA YHT.	117,3	112,0	114,7
VELAT			
PITKÄAIKAISET VELAT			
Laskennalliset verovelat	3,5	3,5	3,5
Rahoitusvelat	1,8	6,1	3,0
Vuokrasopimusvelat	3,3	1,2	3,6
PITKÄAIKAISET VELAT YHT.	8,6	10,8	10,2
LYHYTAIKAISET VELAT			
Ostovelat ja muut velat	15,8	10,9	19,3
Varaukset	0,8	0,6	0,8
Rahoitusvelat	4,2	4,2	4,2
Vuokrasopimusvelat	1,5	1,2	1,5
LYHYTAIKAISET VELAT YHT.	22,3	16,9	25,8
VELAT YHT.	30,9	27,7	35,9
OMA PÄÄOMA JA VELAT YHT.	148,2	139,7	150,6

Konsernin oman pääoman muutoslaskelma

MEUR	Osake- pääoma	Sijoitetun vapaan oman pääoman rahasto	Muut rahastot	Voitto- varat	Muunto- erot	Yhtiön hallussa olevat omat osakkeet	Oma pääoma yhteensä
Oma pääoma 1.1.2026	5,3	52,0	-0,1	59,4	-0,3	-1,6	114,7
Osingonjako	0,0	0,0	0,0	0,0	0,0	0,0	0,0
Omien osakkeiden luovutus ja hankinta	0,0	0,0	0,0	0,0	0,0	0,0	0,0
Muut suorat kirjaukset voittovaroihin	0,0	0,0	0,0	0,1	0,0	0,0	0,1
Katsauskauden tulos	0,0	0,0	0,0	2,5	0,0	0,0	2,5
Muut laajan tuloksen erät	0,0	0,0	0,0	0,0	0,0	0,0	0,0
Oma pääoma 31.3.2026	5,3	52,0	-0,1	61,9	-0,3	-1,5	117,3

MEUR	Osake- pääoma	Sijoitetun vapaan oman pääoman rahasto	Muut rahastot	Voitto- varat	Muunto- erot	Yhtiön hallussa olevat omat osakkeet	Oma pääoma yhteensä
Oma pääoma 1.1.2025	5,3	52,1	-0,1	52,2	-0,1	-1,7	107,7
Osingonjako	0,0	0,0	0,0	0,0	0,0	0,0	0,0
Omien osakkeiden luovutus ja hankinta	0,0	0,0	0,0	0,0	0,0	0,0	0,0
Muut suorat kirjaukset voittovaroihin	0,0	0,0	0,0	0,1	0,0	0,0	0,1
Katsauskauden tulos	0,0	0,0	0,0	4,2	0,0	0,0	4,2
Muut laajan tuloksen erät	0,0	0,0	0,0	0,0	0,0	0,0	0,0
Oma pääoma 31.3.2025	5,3	52,1	-0,1	56,5	-0,1	-1,7	112,0

Konsernin rahavirtalaskelma

MEUR	1-3/2026	1-3/2025	1-12/2025
LIIKETOIMINNAN RAHAVIRRAT			
Tilikauden tulos	2,5	4,2	17,4
Oikaisut:			
Poistot ja arvonalentumiset	1,1	1,1	4,5
Muut liiketoimet, joihin ei liity maksutapahtumaa	-0,4	0,4	1,3
Korkokulut ja muut rahoituskulut	0,2	1,1	3,1
Korkotuotot ja muut rahoitustuotot	-1,0	-0,1	-0,6
Verot	0,8	1,4	5,4
Muut oikaisut	0,0	0,0	-0,1
Käyttöpääoman muutokset:			
Myynti- ja muiden saamisten muutos	-1,3	1,8	1,3
Vaihto-omaisuuden muutos	-0,5	0,5	-0,7
Osto- ja muiden velkojen muutos	-2,7	-4,4	3,5
Käyttöpääoman muutos yhteensä	-4,5	-2,0	4,1
Maksetut korot	-0,1	-0,1	-0,4
Saadut korot	0,0	0,0	0,1
Maksetut verot	-2,0	-1,2	-4,6
LIIKETOIMINNAN NETTORAHAVIRTA	-3,4	4,7	30,2
INVESTOINTIEN RAHAVIRRAT			
Investoinnit aineellisiin hyödykkeisiin	-0,3	-0,1	-1,1
Investoinnit aineettomiin hyödykkeisiin	-0,7	-0,6	-3,1
Investoinnit muihin sijoituksiin	0,0	0,0	-1,1
INVESTOINTIEN NETTORAHAVIRTA	-1,0	-0,7	-5,2
RAHOITUKSEN RAHAVIRRAT			
Lainojen takaisinmaksut	-1,1	-1,1	-4,2
Maksetut osingot	0,0	0,0	-10,6
Vuokrasopimusvelkojen maksut	-0,4	-0,3	-1,7
RAHOITUKSEN NETTORAHAVIRTA	-1,4	-1,4	-16,6
Rahavarojen ja luotollisten tilien nettomuutos	-5,8	2,6	8,4
Rahavarat tilikauden alussa	26,2	20,7	20,7
Valuuttakurssien vaikutus	1,0	-1,1	-2,9
Rahavarat tilikauden lopussa	21,4	22,2	26,2

Keskeiset tunnusluvut

MEUR	1-3/2026	1-3/2025	1-12/2025
Liikevaihto	27,3	26,1	109,7
Käyttökate, EBITDA	3,5	7,7	29,9
Käyttökate, EBITDA-%	12,8	29,6	27,3
Liiketulos	2,4	6,6	25,4
Liiketulos-%	8,8	25,4	23,2
Tulos ennen veroja	3,3	5,6	22,8
Tulos ennen veroja-%	11,9	21,3	20,8
Katsauskauden tulos	2,5	4,2	17,4
Katsauskauden tulos-%	9,0	16,0	15,9
Bruttoinvestoinnit	0,7	0,5	4,3
Bruttoinvestoinnit liikevaihdosta %	2,6	2,1	3,9
Tuotekehitysmenot	3,1	2,6	11,6
Tuotekehitysmenot liikevaihdosta %	11,3	10,1	10,5
Nettovelkaantumisasaste-%	-10,1	-9,7	-13,3
Omavaraisuusaste-%	79,1	80,2	76,1
Sijoitetun pääoman tuotto (ROI)	2,9	5,0	20,8
Oman pääoman tuotto (ROE)	2,1	3,8	15,7
Tulos/osake EUR	0,092	0,157	0,655
Oma pääoma/osake EUR	4,40	4,20	4,30
Henkilöstö keskimäärin katsauskaudella	246	246	248
Liiketoiminnan rahavirta	-3,4	4,7	30,2
Investointien rahavirta	-1,0	-0,7	-5,2
Rahoituksen rahavirta	-1,4	-1,4	-16,6
Rahavirta yhteensä	-5,8	2,6	8,4

Taloudellisessa raportoinnissa käytettävät vaihtoehtoiset tunnusluvut

Revenio on ottanut käyttöön Euroopan arvopaperimarkkinaviranomaisen (European Securities and Market Authority, ESMA) vaihtoehtoisista tunnusluvuista antaman ohjeistuksen. Yhtiö julkaisee IFRS- tunnuslukujen ohella tiettyjä yleisesti käytettyjä muita tunnuslukuja, jotka ovat pääosin johdettavissa tuloslaskelmasta ja taseesta. Näiden tunnuslukujen laskentakaavat on esitetty ohessa. Yhtiön näkemyksen mukaan tunnusluvut selventävät tuloslaskelman ja taseen antamaa kuvaa toiminnantuloksesta ja taloudellisesta asemasta.

Revenio-konsernin liikevaihtoon vaikuttaa voimakkaasti euron ja dollarin välisen valuuttakurssin vaihtelut.

Vaihtoehtoisen tunnuslukuna yhtiö esittää liikevaihtotiedon myös siten, että valuuttakurssien vaikutus on eliminoitu.

Laskentakaavat

TUNNUSLUKU	KÄYTTÖTARKOITUS	LASKENTAKAAVA
Käyttökate (EBITDA)	Kuvaa yrityksen operatiivista suorituskykyä ennen poistoja ja rahoituseriä.	Liiketulos + Poistot ja arvonalentumiset
Bruttoinvestoinnit	Ilmaisee tulevia kassavirtoja tuottaviin omaisuuseriin tehtyjen sijoitusten määrän.	Investoinnit aineellisiin ja aineettomiin hyödykkeisiin + investoinnit sijoituksiin + sijoitusten käyvän arvon muutos + pitkäaikaisten saamisten muutos
Tutkimus ja tuotekehitysmenot	Kuvaavat panostuksia tulevaisuuden tuotteiden ja teknologioiden kehittämiseen.	Kuluksi kirjatut kehittämismenot + aktivoituneet kehittämismenot
Sijoitetun pääoman tuotto (ROI)	Mittaa tuoton sijoitetulle pääomalle	(Tulos ennen veroja + Rahoituskulut) / Sijoitettu pääoma (oma pääoma + korolliset velat) keskimäärin
Oman pääoman tuotto (ROE)	Mittaa tuoton omistajien sijoittamalle pääomalle.	Tilikauden tulos / Oma pääoma (keskimäärin)
Omavaraisuusaste	Arvioi vakavaraisuutta mittaamalla oman pääoman osuutta varoista.	Oma pääoma / Taseen loppusumma
Nettovelkaantumisaste (Gearing)	Kuvaa velkarasitusta suhteessa omaan pääomaan rahavarat huomioiden.	(Korolliset velat – Rahavarat) / Oma pääoma
Emoyrityksen omistajille kuuluva oma pääoma/osake	Kuvaa oman pääoman määrän per osake.	Oma pääoma / Osakkeiden lukumäärä
Valuuttakurssien vaikutuksella oikaistu liikevaihdon kasvu	Kuvaa liikevaihdon orgaanisen kasvun ilman valuuttakurssien muutoksia.	(Liikevaihto ilman valuuttakurssivaikutuksia – Vertailukauden liikevaihto) / Vertailukauden liikevaihto
Oikaistu liiketulos (EBIT)	Esittää operatiivisen tuloksen ilman kertaluonteisia eriä.	Liiketulos + kertaluonteiset erät
Tulos ennen korkoja, veroja ja aineettomien hyödykkeiden poistoja, EBITA	Kuvaa yrityksen operatiivista suorituskykyä ennen aineettomien hyödykkeiden poistoja ja rahoituseriä.	Liiketulos + aineettomien hyödykkeiden poistot

TEUR, ellei muuta mainittu

KÄYTTÖKATE	1-3/2026	1-3/2025
Liiketulos, EBIT	2 395	6 620
Poistot ja arvonalentumiset	1 091	1 111
Käyttökate, EBITDA	3 487	7 731
BRUTTOINVESTOINNIT	1-3/2026	1-3/2025
Investoinnit aineellisiin hyödykkeisiin	272	143
Investoinnit aineettomiin hyödykkeisiin	694	562
Investoinnit muihin sijoituksiin	0	0
Muiden pitkäaikaisten sijoitusten käyvän arvon muutos	0	0
Pitkäaikaisten saamisten muutos	-252	-168
Bruttoinvestoinnit	714	537
TUTKIMUS JA TUOTEKEHITYSMENOT	1-3/2026	1-3/2025
Liiketoiminnan muihin kuluihin kirjatut tutkimus ja tuotekehitysmenot	575	538
Henkilöstökuluihin kirjatut tutkimus ja tuotekehitysmenot	1 920	1 577
Aktivoidut kehittämismenot	606	519
Tutkimus ja tuotekehitysmenot	3 101	2 634
SIJOITETUN PÄÄOMAN TUOTTO (ROI)	1-3/2026	1-3/2025
Sijoitettu pääoma (oma pääoma + korolliset velat) keskimäärin	127 084	122 555
Tulos ennen veroja	3 253	5 566
Rahoituskulut	436	600
Sijoitetun pääoman tuotto (ROI)	2,9 %	5,0 %
OMAN PÄÄOMAN TUOTTO (ROE)	1-3/2026	1-3/2025
Tilikauden tulos	2 453	4 181
Oma pääoma keskimäärin	114 639	109 857
Oman pääoman tuotto (ROE)	2,1 %	3,8 %
OMAVARAISUUSASTE	1-3/2026	1-3/2025
Oma pääoma	117 272	112 007
Taseen loppusumma	148 182	139 667
Omavaraisuusaste	79,1 %	80,2 %
NETTOVELKAANTUMISASTE (GEARING)	1-3/2026	1-3/2025
Korolliset velat	9 632	11 325
Rahavarat	21 435	22 201
Oma pääoma	117 272	112 007
Nettovelkaantumisaste (GEARING)	-10,1 %	-9,7 %

EMOYRITYKSEN OMISTAJILLE KUULUVA OMA PÄÄOMA/OSAKE	1-3/2026	1-3/2025
Oma pääoma	117 272	112 007
Osakkeiden lukumäärä (tuhatta kpl)	26 681	26 681
Oma pääoma/osake	4,40	4,20

VALUUTTAKURSSIEN VAIKUTUKSELLE OIKAISTU LIIKEVAIHDON KASVU	1-3/2026	1-3/2025
Raportoitu liikevaihto	27 340	26 094
Valuuttakurssien vaikutus liikevaihtoon	1 081	-185
Valuuttakurssien vaikutuksella oikaistu liikevaihto	28 421	25 909
Valuuttakurssien vaikutuksella oikaistu liikevaihdon kasvu	8,4 %	12,0 %
Raportoitu liikevaihdon kasvu	4,8 %	10,5 %
Erotus %-yksikköä	3,6 %	1,5 %

OIKAISTU LIIKETULOS	1-3/2026	1-3/2025
Liiketulos, EBIT	2 395	6 620
Kertaluonteisten projektien kulut	3 415	0
Oikaistu liiketulos, EBIT	5 810	6 620

TULOS ENNEN KORKOJA, VEROJA JA AINEETTOMIEN HYÖDYKKEIDEN POISTOJA	1-3/2026	1-3/2025
Liiketulos EBIT	2 395	6 620
Aineettomien oikeuksien poistot	415	431
Tulos ennen korkoja, veroja ja aineettomien hyödykkeiden poistoja, EBITA	2 810	7 051
Tulos ennen korkoja, veroja ja aineettomien hyödykkeiden poistoja, EBITA %	10,3 %	27,0 %

Katsauskauden jälkeiset tapahtumat

Katsauskauden jälkeen, 13.4.2026, Revenio Group Oyj ("Revenio") ja ranskalaisen LT International SAS:n, Visionix International -konsernin emoyhtiön ("Visionix"), omistajat allekirjoittivat sopimuksen, jonka mukaisesti Revenio ostaa konsernin emoyhtiön koko osakekannan.

Visionixin kanssa yhdistyminen on merkittävä virstanpylväs Revenion kasvustrategian toteuttamisessa. Järjestelyn taustalla on yhteinen päämäärä: luoda innovatiivisin, luovin ja kattavin kokonaisuus palvelemaan silmien hoidon ammattilaisia optometrian, optikkoliikkeiden ja oftalmologian alueilla. Vaikka järjestelyn oikeudellinen rakenne on yritysosto, sen strategisena tavoitteena on kahden toisiaan erittäin vahvasti täydentävän yhtiön yhdistäminen, mikä mahdollistaa kasvun ja arvonluonnin kiihdyttämisen suuremman mittakaavan ja synergioiden avulla. Yhdistyminen tuo yhteen molempien yhtiöiden vahvuudet, ja molempien yhtiöiden johto, osaaminen ja asiantuntemus tukevat yhdistyneen yhtiön seuraavan kehitysvaiheen rakentamista.

Taloudellinen tiedottaminen vuonna 2026

Puolivuosikatsaus 1–6/2026 julkaistaan torstaina 6.8.2026 ja osavuosisraportti 1–9/2026 julkaistaan torstaina 29.10.2026. Visionix-kaupan toteutuminen saattaa mahdollisesti vaikuttaa konsernin tulevien taloudellisten raporttien julkaisupäiviin.

Audiocast ja puhelinkonferenssi

Revenio järjestää englanninkielisen audiocastin ja puhelinkonferenssin sijoittajille, analyytikoille ja medialle tiistaina 28.4.2026 klo 15.00 alkaen. Tilaisuudessa toimitusjohtaja Jouni Toijala ja talousjohtaja Robin Pulkkinen esittelevät osavuosisraportin.

Audiocast-lähetystä voi seurata suorana osoitteessa <https://revenio.events.inderes.com/q1-2026>

Kysymyksiä voi esittää puhelimitse rekisteröitymällä puhelinkonferenssiin oheisen linkin kautta: <https://events.inderes.com/revenio/q1-2026/dial-in>

Rekisteröidyttyään osallistuja saa puhelinnumeron, henkilökohtaisen tunnuksen sekä konferenssitunnuksen, jolla voi osallistua puheluun. Kysymyksen esittämiseksi osallistujan tulee painaa puhelimestaan #5 liittyäkseen kysymysjonoon.

Tilaisuuden tallenne on saatavilla osoitteessa www.reveniogroup.fi pian tilaisuuden päättymisen jälkeen.

Yleislausunto

Tämän raportin tietyt lausunnot ovat ennusteita ja perustuvat johdon näkemykseen niiden antohetkellä. Tästä syystä niihin sisältyy riskejä ja epävarmuustekijöitä. Ennusteet saattavat muuttua, jos yleisessä taloudellisessa tilanteessa tapahtuu merkittäviä muutoksia.

Revenio Group Oyj
Hallitus

Lisätietoja

Toimitusjohtaja Jouni Toijala, puh. 050 484 0085

jouni.toijala@revenio.fi

Talousjohtaja Robin Pulkkinen, puh. 050 505 9932

robin.pulkkinen@revenio.fi

Jakelu

Nasdaq Helsinki Oy

Finanssivalvonta

Keskeiset tiedotusvälineet

www.reveniogroup.fi

Revenio-konserni lyhyesti

Revenio on kansainvälisillä markkinoilla toimiva kokonaisvaltaisten silmien hoidon diagnostiikkaratkaisuiden toimittaja. Konserni tarjoaa nopeita, helppokäyttöisiä ja luotettavia työkaluja glaukooman, diabeettisen retinopatian ja silmänpohjan rappeuman diagnosointiin. Revenio-konsernin silmän diagnostiikkaratkaisuihin kuuluvat iCare-brändin alla silmänpaineen mittausslaitteet (tonometrit), silmänpohjan kuvantamislaitteet, mikroperimetrit, perimetrit ja ohjelmistoratkaisut.

Revenio-konsernin liikevaihto vuonna 2025 oli 109,7 miljoonaa euroa ja liike-tulos 25,4 miljoonaa euroa. Revenio Group Oyj:n osake on listattu Nasdaq Helsinki Oy:ssä kaupankäyntitunnuksella REG1V.