

**Årsredovisning**  
och  
**Koncernredovisning**  
för  
**Arctic Blue Beverages AB**  
559361-7078

Räkenskapsåret  
2025

**Innehållsförteckning**

Förvaltningsberättelse	2
Resultaträkning koncern	8
Balansräkning koncern	9
Kassaflödesanalys koncern	12
Resultaträkning	13
Balansräkning	14
Kassaflödesanalys	16
Noter	17

Styrelsen och verkställande direktören för Arctic Blue Beverages AB avger följande årsredovisning och koncernredovisning för räkenskapsåret 2025.

Årsredovisningen är upprättad i svenska kronor, SEK. Om inte annat särskilt anges, redovisas alla belopp i tusentals kronor (Tkr). Uppgifter inom parentes avser föregående år.

## Förvaltningsberättelse

### Information om verksamheten

Bolagets företagsnamn och kommersiella beteckning är Arctic Blue Beverages AB ("Bolaget") och Bolagets organisationsnummer är 559361-7078. Bolaget är ett publikt aktiebolag bildat och registrerat enligt svensk rätt med säte i Stockholm, Sverige. Arctic Blue Beverages AB är börsnoterat på Nasdaq First Growth Market sedan maj 2022.

Arctic Blue Beverages AB äger 100 procent av aktierna i det operativa dotterbolaget Arctic Blue Beverages Oy. Arctic Blue Beverages AB är beroende av Arctic Blue Beverages Oy då all produktion och försäljningsker genom dotterbolaget.

Arctic Blue Beverages Oy är ett nordiskt dryckesföretag, känt för sina prisbelönta produkter Arctic Blue Gin, Arctic Blue Gin Navy Strength, Arctic Blue Gin Rose och Arctic Blue Laku. Företaget grundades 2017 och säljer hantverksmässiga drycker såsom gin, likörer och long drinks, tillverkade av naturliga finska ingredienser. Bolagets huvudprodukt är gin. Bolaget satsar på internationell export och dess produkter säljs bland annat i Finland, Sverige, Kontinentaleuropa och Japan. Produkterna säljs främst via distributörer, både inom traditionell handel och via e-handel.

Arctic Blue Beverages Oy är moderbolag i två dotterbolag; Arctic Gateway Asia Pte. Ltd som ägs till 100 procent och Arctic Gateway India Private Limited (vilande) som ägs till 70 procent.

Företaget har sitt säte i Stockholm.

### Väsentliga händelser under räkenskapsåret

#### Internationell expansion

I januari lanserade företaget en uppdaterad Arctic Blue webshop genom att lägga till nya länder - Storbritannien, Belgien, Italien, Portugal och Spanien- i sin e-handelsportfölj som gör det möjligt för ännu fler kunder i hela Europa att enkelt köpa varumärkets produkter direkt. Innan dess betjänade Arctic Blues webbutik redan konsumenter i Sverige, Danmark, Tyskland, Frankrike, Nederländerna, Österrike och Schweiz. B2B-beställning (barer, restauranger etc.) är tillgänglig i Sverige, Danmark, Tyskland, Nederländerna, Schweiz och Norge.

I oktober meddelade företaget att dess helägda dotterbolag, Arctic Blue Beverages Oy, har tecknat ett avtal med den tidigare NHL-stjärnan och entreprenören Teemu Selänne, efter den tidigare undertecknade avsiktsförklaringen (LOI) som kommunicerades i juni gällande bildandet av ett joint venture som syftar till att lansera och kommersialisera Arctic Blue Long Drink-produktportföljen på den amerikanska marknaden.

Avtalet beskriver de viktigaste villkoren och parternas gemensamma avsikter som ligger till grund för joint venture-bildandet, vilket kommer att ligga till grund för att förbereda det slutgiltiga avtalet. Samarbetet syftar till att utnyttja företagets expertis och erfarenhet inom alkoholindustrin och Teemu Selännes expertis inom marknadsföring, nätverkande och kunskap om den amerikanska marknaden.

#### Nya produkter

I februari utökade företaget sin Long Drink-portfölj genom att lansera två nya versioner av den populära drycken som ursprungligen uppfanns för OS i Helsingfors 1952, nämligen Arctic Blue Long Drink Laku och Arctic Blue Long Drink Rose, inspirerade av varumärkets gin- och likörportfölj.

I april lanserade företaget en ny Arctic Blue Coastal Dry Gin. Denna nya handgjorda gin inspirerades av Finlands karga kustlinje och destilleras på Arctic Bue Showroom Distillery i hjärtat av Helsingfors.

#### Arctic Blue Showroom destilleri

2025 är det första hela verksamhetsåret för Arctic Blue Showroom Distillery, vilket öppnade i december 2024. Destilleriet är ett strategiskt nav för småskalig produktion, receptutveckling och samarbete inom hotell- och restaurangbranschen. Dess huvudprodukt, Arctic Blue Coastal Dry Gin, mottogs väl bland HoReCa-partners, som kan beställa den i en anpassad etikettversion.

Under året har företaget också utvecklat skräddarsydda recept för en rad olika kunder, från stora detaljhandlare till oberoende aktörer som söker sin egen signatursprit. Förmågan att snabbt skapa skräddarsydda produkter har stärkt Arctic Blues roll som en kreativ partner till hotell- och restaurangbranschen.

Utöver kundsamarbeten har destilleriet blivit en central motor för utveckling av nya produkter. Företaget har producerat den årliga Glögi Gin (som även erbjuds som en specialdesignad säsongsprodukt för utvalda partners) och håller för närvarande på att färdigställa en ny sommargin som planeras lanseras sent på våren 2026. Destilleriets flexibilitet gör det möjligt för Arctic Blue att snabbt reagera på nya möjligheter, testa idéer effektivt och lansera nya koncept med minimal ledtid.

Showroom-destilleriet har också utvecklats till ett dynamiskt besökscenter och varumärkesutrymme. Det finns nu på ledande finska bokningsplattformar, inklusive Elämyslahjat, som erbjuder presentkort för premiumupplevelser, och Venuu, den främsta tjänsten för att boka privata och företagsevenemang. Denna synlighet har utökat destilleriets räckvidd till nya målgrupper, från cocktailälskare och turister till företag som söker unika gruppupplevelser.

När destilleriet går in i sitt andra år strävar Arctic Blue Beverages efter att ytterligare stärka sin samarbetsmodell, utöka sin portfölj av specialdesignade spritsorter och bygga vidare på de möjligheter som snabb produktion i små partier möjliggör.

#### Framgångar i internationella tävlingar

I februari tilldelades Arctic Blue Beverages Nightwish Gin en silvermedalj i kategorin "Finska gin" vid UISGE 2025.

I maj tilldelades företagets produktportfölj flera utmärkelser vid den prestigefyllda San Francisco World Spirits Competition 2025. Arctic Blue Gin Rose säkrade en dubbel guldmedalj, den fjärde sedan lanseringen, medan företagets nyaste gin, Nightwish Gin och Arctic Blue Coastal Dry Gin, båda tilldelades silver.

I juni tilldelades företagets Nightwish Gin en prestigefylld guldmedalj vid International Wine & Spirit Competition (IWSC 2025) som hölls i Storbritannien.

För Arctic Blue Beverages är de internationella tävlingarna betydelsefulla och utmärkelser från tävlingarna ses som universellt erkända indikatorer på exceptionell kvalitet och hantverk. Dessutom är vinster i tävlingarna värdefulla marknadsföringsverktyg för företaget.

#### Framsteg på marknaderna

Under år 2025 minskade försäljningsintäkterna i rapporteringsvaluta med 3 % jämfört med samma period föregående år. I EUR låg försäljningsintäkterna på föregående års nivå.

På den finska hemmamarknaden kompenseras minskningen av ginprodukter, både inom Alkos monopol och inom HoReCa, mer än väl av ökad försäljning inom resehandel, long drink-försäljning och försäljningen av egna produkter från Arctic Blue Distillery. På den finska marknaden minskade ginkategorin inom Alkos monopol med 9 % jämfört med föregående år. Resehandelsförsäljningen drevs främst av försäljning från Duty Free-operatören Dufry och deras flygplatsbutiker. Försäljningen till andra EU-länder ökade, men exporten till länder utanför EU minskade markant.

#### Finansiella arrangemang

Den 20 januari 2025 ingick Bolaget två låneavtal om totalt 90 000 EUR med aktieägarna Grizzly Hill Capital AB, kontrollerat av styrelseledamot Gustaf Björnberg, och Heino Group Oy, kontrollerat av styrelseledamot Petri Heino ("Långivarna") för att stärka Bolagets rörelsekapital. Varje låneavtal uppgår till 45 000 EUR med en årlig ränta om 10 procent och löper till och med den 31 januari 2026. Långivarna har rätt att, för det fall Bolaget genomför en nyemission före den 31 januari 2026 och under förutsättning att samtliga erforderliga beslut har fattats, omvandla det lånade beloppet till aktier i Bolaget. I sådant fall ska teckningskursen för konvertering till aktier motsvara den tillämpliga teckningskursen i sådan emission.

Den 27 januari 2025 ingick bolaget låneändringsavtal med aktieägarna Grizzly Hill Capital AB, kontrollerat av styrelseledamoten Gustaf Björnberg, och Heino Group Oy, kontrollerat av styrelseledamoten Petri Heino ("Långivarna") för att förlänga förfallodagen för nuvarande låneavtal från 31 januari 2025 och 30 juni 2025 till 31 januari 2026. Det sammanlagda obetalda kapitalbeloppet för dessa lån var 1 834 078 EUR. Alla andra villkor gällande lånen förblir oförändrade. Ändringen av lånen var föremål för godkännande vid en extra bolagsstämma som hölls den 17 februari 2025.

Den 17 februari 2025 beslutade den extra bolagsstämman att godkänna räntan på de lån som tecknats under perioden mellan 2023 och 2024 och fram till den 20 januari 2025 som bolaget har ingått med Grizzly Hill Capital AB och Heino Group Oy.

Den 24 februari 2025 ingick Bolaget två låneavtal om totalt 90 000 EUR med aktieägarna Grizzly Hill Capital AB, kontrollerat av styrelseledamot Gustaf Björnberg, och Heino Group Oy, kontrollerat av styrelseledamot Petri Heino ("Långivarna") för att stärka Bolagets rörelsekapital. Varje låneavtal uppgår till 45 000 EUR med en årlig ränta om 10 procent och löper till och med den 31 januari 2026. Långivarna har rätt att, för det fall Bolaget genomför en nyemission före den 31 januari 2026 och under förutsättning att samtliga erforderliga beslut har fattats, omvandla det lånade beloppet till aktier i Bolaget. I sådant fall ska teckningskursen för konvertering till aktier motsvara den tillämpliga teckningskursen i sådan emission.

Den 26 mars 2025 ingick Bolaget två låneavtal om totalt 90 000 EUR med aktieägarna Grizzly Hill Capital AB, kontrollerat av styrelseledamot Gustaf Björnberg, och Heino Group Oy, kontrollerat av styrelseledamot Petri Heino ("Långivarna") för att stärka Bolagets rörelsekapital. Varje låneavtal uppgår till 45 000 EUR med en årlig ränta om 10 procent och löper till och med den 31 januari 2026. Långivarna har rätt att, för det fall Bolaget genomför en nyemission före den 31 januari 2026 och under förutsättning att samtliga erforderliga beslut har fattats, omvandla det lånade beloppet till aktier i Bolaget. I sådant fall ska teckningskursen för konvertering till aktier motsvara den tillämpliga teckningskursen i sådan emission.

Den 24 april 2025 ingick Bolaget två låneavtal om totalt 90 000 EUR med aktieägarna Grizzly Hill Capital AB, kontrollerat av styrelseledamot Gustaf Björnberg, och Heino Group Oy, kontrollerat av styrelseledamot Petri Heino ("Långivarna") för att stärka Bolagets rörelsekapital. Varje låneavtal uppgår till 45 000 EUR med en årlig ränta om 10 procent och löper till och med den 31 januari 2026. Långivarna har rätt att, för det fall Bolaget genomför en nyemission före den 31 januari 2026 och under förutsättning att samtliga erforderliga beslut har fattats, omvandla det lånade beloppet till aktier i Bolaget. I sådant fall ska teckningskursen för konvertering till aktier motsvara den tillämpliga teckningskursen i sådan emission.

Den 22 maj 2025 ingick Bolaget två låneavtal om totalt 70 000 EUR med aktieägarna Grizzly Hill Capital AB, kontrollerat av styrelseledamot Gustaf Björnberg, och Heino Group Oy, kontrollerat av styrelseledamot Petri Heino ("Långivarna") för att stärka Bolagets rörelsekapital. Varje låneavtal uppgår till 35 000 EUR med en årlig ränta om 10 procent och löper till och med den 31 januari 2026. Långivarna har rätt att, för det fall Bolaget genomför en nyemission före den 31 januari 2026 och under förutsättning att samtliga erforderliga beslut har fattats, omvandla det lånade beloppet till aktier i Bolaget. I sådant fall ska teckningskursen för konvertering till aktier motsvara den tillämpliga teckningskursen i sådan emission.

Den 23 juni 2025 meddelade Bolaget att styrelsen, under förutsättning av godkännande av en extra bolagsstämma, har beslutat att genomföra en fullt säkerställd företrädesemission av 52 396 178 aktier med företrädesrätt för Bolagets befintliga aktieägare ("Företrädesemissionen"). Teckningskursen i Företrädesemissionen har fastställts till 0,5 SEK per aktie. Förutsatt att Företrädesemissionen fulltecknas kommer Bolaget att erhålla en emissionslikvid om cirka 26,2 miljoner SEK före avdrag för emissionskostnader. I samband med Företrädesemissionen har Bolaget erhållit bottengarantiåtaganden och vederlagsfria top-down-garantiåtaganden om totalt cirka 26,2 miljoner SEK, motsvarande 100 procent av Företrädesemissionen. Nettolikviden från Företrädesemissionen är avsedd att stödja värdeskapande aktiviteter, inklusive att stärka Bolagets position på sin hemmamarknad och accelerera internationell expansion. För att säkra Bolagets finansieringsbehov fram till slutförandet av Företrädesemissionen har Bolaget ingått ett brygglåneavtal på 5 miljoner SEK med Fenja Capital I A/S ("Långgivaren") på marknadsmässiga villkor och styrelsen har, med bemyndigande från årsstämman den 10 juni 2025, utfärdat 4 200 000 teckningsoptioner av serie 2025/2030 utan kostnad till Långgivaren. Bolaget har, i samband med Företrädesemissionen, gått med på att förlänga förfalldagar för de lån som ingåtts med aktieägarna Grizzly Hill Capital AB och Heino Group Oy från den 31 januari 2026 till den 31 januari 2027.

Den 25 juli 2025 beslutade extra bolagsstämman att ändra gränserna för aktiekapitalet och antalet aktier i enlighet med styrelsens förslag, innebärande att:

- Aktiekapitalet ska vara lägst 3 698 400 kronor och högst 14 793 600 kronor.
- Antalet aktier ska vara lägst 77 050 000 och högst 308 200 000.

Den extra bolagsstämman beslutade även att godkänna styrelsens beslut från den 23 juni 2025 om en nyemission av högst 52 396 178 aktier. Bolagets aktiekapital får öka med högst 2 515 016 544 kronor. Rätt att teckna aktier ska med företrädesrätt tillkomma de som är registrerade aktieägare i bolaget på avstämningsdagen för emissionen, den 30 juli 2025, varvid innehav av en (1) aktie berättigar till två (2) teckningsrätter. En (1) teckningsrätt berättigar innehavaren att teckna en (1) aktie. Teckningskursen är 0,5 SEK per aktie. För fullständiga villkor, vänligen se pressmeddelandet som publicerades av bolaget den 23 juni 2025 angående emissionen.

Den 20 augusti 2025 tillkännagav Bolaget resultatet av Bolagets fullt säkerställda nyemission av aktier, vilken beslutades av styrelsen den 23 juni 2025 och godkändes av den extra bolagsstämman som hölls den 25 juli 2025 ("Företrädesemissionen"). Företrädesemissionen tecknades till ett belopp av cirka 4,7 miljoner kronor med och utan företrädesrätt, motsvarande en teckningsgrad på cirka 18,0 procent. Återstående del upp till 100 procents teckning av Företrädesemissionen, motsvarande cirka 21,5 miljoner kronor eller cirka 82,0 procent av Företrädesemissionen, tilldelades garantier i enlighet med ingångna garantiåtaganden. Garantiåtagandena enligt bottengarantin utnyttjades därmed delvis med cirka 10,3 miljoner kronor, motsvarande cirka 39,3 procent av Företrädesemissionen.

Garantiåtagandena enligt top-down-garantin utnyttjades fullt ut med cirka 11,2 miljoner kronor, motsvarande cirka 42,7 procent av Företrädesemissionen. Genom företrädesemissionen tillfördes Arctic Blue Beverages cirka 26,2 miljoner kronor före emissionskostnader och kvittningar.

Den 15 september 2025 meddelade Bolaget att Företrädesemissionen registrerats hos Bolagsverket och att betalda tecknade aktier (BTA) kommer att ersättas med aktier. Sista handelsdag med BTA var den 10 september 2025. Avstämningsdagen för konverteringen var den 22 september 2025, varefter BTA konverterades till aktier.

Strukturförändringar  
Inga strukturella förändringar år 2025.

#### **Förväntad framtida utveckling samt väsentliga risker och osäkerhetsfaktorer**

Den allmänna ekonomiska situationen förväntas förbli utmanande och potentiellt ha en negativ inverkan på Bolagets försäljningsutveckling under första halvåret 2026. Under 2026 kommer Bolaget att ytterligare utöka sitt erbjudande genom Arctic Blue Showroom Distillery. Bolaget kommer också att fortsätta att

utveckla sin e-handelsverksamhet och internationella handel. Ett starkt urval av flera prisbelönta Arctic Blue-produkter och nya produkter från det egna destilleriet ger Bolaget goda möjligheter att öka sin marknadsandel och växa även i en potentiellt försämrade verksamhetsmiljö.

Förändringar i den globala ekonomiska situationen, geopolitiska risker och konkurrens kan ha en försvagande inverkan på efterfrågan och därmed negativ inverkan på bolagets resultatutveckling.

#### Den geopolitiska situationen

En allmänt osäker geopolitisk situation kan ha en försvagande inverkan på den globala ekonomiska situationen och efterfrågan på företagets produkter.

#### Framtida finansiering

De resurser som krävs för att genomföra Arctic Blue Beverages affärsplan, inklusive produktutveckling, expansion till nya marknader och andra investeringar, beror på flera faktorer. Produktutveckling eller lansering på nya marknader kan bli dyrare och ta längre tid än väntat. Bolaget har genererat ett negativt resultat och kan komma att behöva ta in ytterligare kapital i framtiden för att finansiera sina tillväxtplaner. Bolaget kan bli tvunget att söka alternativ finansiering i form av skuldfinansiering eller ytterligare kapitalanskaffning.

#### Tillgång till råvaror av hög kvalitet

Bolaget är beroende av tillgången på kvalitetsråvaror, såsom finska blåbär, och i de fall tillgången på råvaror som Bolaget är beroende av för produktionen av sina produkter minskar eller försämras kan det medföra svårigheter att producera och leverera sina produkter i enlighet med sina åtaganden gentemot kunderna.

#### Beroende av nyckelpersoner

Arctic Blue Beverages är en relativt liten organisation och dess framtida tillväxt är i hög grad beroende av ledningens, styrelsens och andra nyckelpersoners kompetens.

#### Konkurrens

De statliga monopolerna i de nordiska länderna och särskilt i Finland är viktiga intäktskanaler för Bolaget. Trots den omfattande lagstiftning som gäller i de statliga detaljhandelsmonopolen och andra internationella marknader där företaget är verksamt är ginbranschen konkurrensutsatt.

#### Valutarisker

Valutarisk uppstår i form av omräkningsexponering då köp och försäljningar inte alltid är i samma valuta och omräkningsexponering vid omräkning av dotterbolags resultat- och balansräkningar, främst från EUR till redovisningsvalutan som är SEK.

#### Flerårsöversikt (Tkr)

<b>Koncernen</b>	<b>2025</b>	<b>2024</b>	<b>2023</b>	<b>2022</b>
Nettoomsättning	4 958	5 130	6 415	9 441
Bruttovinstmarginal (%)	-277	-286	-269	-400
Balansomslutning	13 100	14 766	12 861	24 639
Avkastning på totalt kap. (%)	-206	-320	-156	-200
Avkastning på eget kap. (%)	-132	-273	-156	-202
Soliditet (%)	-69,0	-98,0	18,0	80,0
<b>Moderbolaget</b>	<b>2025</b>	<b>2024</b>	<b>2023</b>	<b>2022</b>
Nettoomsättning	0	0	0	0
Balansomslutning	76 115	63 640	49 437	46 100
Soliditet (%)	74,1	59,7	85,4	97,2

För definitioner av nyckeltal, se Redovisnings- och värderingsprinciper.

### **Förslag till vinstdisposition**

Styrelsen föreslår att till förfogande stående vinstmedel (kronor):

balanserad vinst	55 646 527
årets förlust	-2 981 092
	<b>52 665 435</b>
disponeras så att i ny räkning överföres	52 665 435
	<b>52 665 435</b>

Koncernens och moderbolagets resultat och ställning i övrigt framgår av efterföljande resultat- och balansräkningar samt kassaflödesanalys med noter.

## Koncernens Resultaträkning

Tkr

	Not	2025-01-01 -2025-12-31	2024-01-01 -2024-12-31
Nettoomsättning	2	4 958	5 130
Övriga rörelseintäkter		5	0
		<b>4 963</b>	<b>5 130</b>
<b>Rörelsens kostnader</b>			
Handelsvaror		-4 151	-3 793
Övriga externa kostnader	3, 4, 5	-6 868	-7 883
Personalkostnader	6	-6 300	-6 666
Avskrivningar och nedskrivningar av materiella och immateriella anläggningstillgångar		-1 396	-1 452
		<b>-18 716</b>	<b>-19 794</b>
<b>Rörelseresultat</b>		<b>-13 753</b>	<b>-14 664</b>
<b>Resultat från finansiella poster</b>			
Resultat från övriga värdepapper och fordringar som är anläggningstillgångar		-221	0
Övriga ränteintäkter och liknande resultatposter	7	1 180	7
Räntekostnader och liknande resultatposter	8	-2 751	-2 046
		<b>-1 792</b>	<b>-2 038</b>
<b>Resultat efter finansiella poster</b>		<b>-15 545</b>	<b>-16 702</b>
<b>Resultat före skatt</b>		<b>-15 545</b>	<b>-16 702</b>
Uppskjuten skatt	9	2	0
<b>Årets resultat</b>		<b>-15 543</b>	<b>-16 702</b>
Hänförligt till moderföretagets aktieägare		-15 543	-16 702

## Koncernens Balansräkning

Tkr

Not 2025-12-31 2024-12-31

### TILLGÅNGAR

#### Anläggningstillgångar

##### *Immateriella anläggningstillgångar*

Koncessioner, patent, licenser, varumärken samt liknande rättigheter	10	0	69
Goodwill	11	1 311	2 507
		<b>1 311</b>	<b>2 575</b>

##### *Materiella anläggningstillgångar*

Maskiner och andra tekniska anläggningar	12	1 555	0
Pågående nyanläggningar och förskott avseende materiella anläggningstillgångar	13	0	1 792
		<b>1 555</b>	<b>1 792</b>

##### *Finansiella anläggningstillgångar*

Andelar i koncernföretag	15	0	0
Fordringar hos övriga företag som det finns ett ägarintresse i		0	490
Andra långfristiga värdepappersinnehav	16	494	451
Uppskjuten skattefordran		3	0
Andra långfristiga fordringar	17	334	134
		<b>831</b>	<b>1 075</b>

**Summa anläggningstillgångar 3 697 5 442**

#### Omsättningstillgångar

##### *Varulager m m*

Färdiga varor och handelsvaror		2 619	5 143
		<b>2 619</b>	<b>5 143</b>

##### *Kortfristiga fordringar*

Kundfordringar		2 337	3 071
Övriga fordringar		457	345
Förutbetalda kostnader och upplupna intäkter	18	3	1
		<b>2 797</b>	<b>3 417</b>

##### *Kassa och bank*

**Summa omsättningstillgångar 9 403 9 324**

**SUMMA TILLGÅNGAR 13 100 14 766**

## Koncernens Balansräkning

Tkr

Not 2025-12-31 2024-12-31

### EGET KAPITAL OCH SKULDER

#### Eget kapital

#### Eget kapital hänförligt till moderföretagets aktieägare

Aktiekapital		3 773	1 258
Övrigt tillskjutet kapital		68 673	49 832
Reserver		750	1 228
Annat eget kapital inklusive årets resultat		-82 284	-66 814

#### Eget kapital hänförligt till moderföretagets aktieägare

**-9 089 -14 496**

#### Summa eget kapital

**-9 089 -14 496**

#### Avsättningar

21

Övriga avsättningar		13	1
		<b>13</b>	<b>1</b>

#### Kortfristiga skulder

Skulder till kreditinstitut		492	328
Övriga låneskulder		13 872	21 067
Leverantörsskulder		434	1 331
Övriga skulder		1 059	1 116
Upplupna kostnader och förutbetalda intäkter	22	6 319	5 419
		<b>22 177</b>	<b>29 261</b>

### SUMMA EGET KAPITAL OCH SKULDER

**13 100 14 766**

## Koncernens rapport över förändringar i eget kapital

Tkr

	Aktie- kapital	Övrigt tillskjutet kapital	Balanserad vinst inkl. årets resultat	Summa eget kapital
<b>Ingående eget kapital 2024-01-01</b>	<b>1 172</b>	<b>49 090</b>	<b>-48 871</b>	<b>1 390</b>
Valutakursdifferenser			0	0
Option			0	0
Årets resultat			-16 702	-16 702
Nyemission	87	742		829
Förändring andel dotterbolag			-13	-13
<b>Utgående eget kapital 2024-12-31</b>	<b>1 259</b>	<b>49 832</b>	<b>-65 586</b>	<b>-14 496</b>
Valutakursdifferenser			-479	-479
Option			72	72
Årets resultat			-15 543	-15 543
Nyemission	2 515	23 683		26 198
Kostnader hänförliga till emission		-4 842		-4 842
<b>Utgående eget kapital 2025-12-31</b>	<b>3 774</b>	<b>68 673</b>	<b>-81 535</b>	<b>-9 089</b>

## Koncernens Kassaflödesanalys

Tkr

	Not	2025-01-01 -2025-12-31	2024-01-01 -2024-12-31
<b>Den löpande verksamheten</b>			
Resultat efter finansiella poster		-15 545	-16 702
Justeringar för poster som inte ingår i kassaflödet m.m	23	2 297	2 899
<b>Kassaflöde från den löpande verksamheten före förändringar av rörelsekapital</b>		<b>-13 247</b>	<b>-13 803</b>
<b>Kassaflöde från förändringar i rörelsekapital</b>			
Förändring av varulager och pågående arbeten		2 275	-2 639
Förändring av kortfristiga fordringar		444	736
Förändring av kortfristiga skulder		-1 361	1 127
<b>Kassaflöde från den löpande verksamheten</b>		<b>-11 889</b>	<b>-14 579</b>
<b>Investeringsverksamheten</b>			
Investeringar i materiella anläggningstillgångar		-121	-1 783
Försäljning av materiella anläggningstillgångar		0	1 220
Investeringar i finansiella anläggningstillgångar		-33	-57
<b>Kassaflöde från investeringsverksamheten</b>		<b>-154</b>	<b>-620</b>
<b>Finansieringsverksamheten</b>			
Nyemission		10 158	0
Upptagna lån		9 713	16 286
Amortering av lån		-4 563	-692
<b>Kassaflöde från finansieringsverksamheten</b>		<b>15 308</b>	<b>15 594</b>
<b>Årets kassaflöde</b>		<b>3 264</b>	<b>395</b>
<b>Likvida medel vid årets början</b>			
Likvida medel vid årets början		764	367
<b>Kursdifferens i likvida medel</b>			
Kursdifferens i likvida medel		-41	2
<b>Likvida medel vid årets slut</b>		<b>3 987</b>	<b>764</b>

## Moderbolagets Resultaträkning

Tkr

	Not	2025-01-01 -2025-12-31	2024-01-01 -2024-12-31
<b>Rörelsens intäkter</b>			
Nettoomsättning		0	0
		<b>0</b>	<b>0</b>
<b>Rörelsens kostnader</b>			
Övriga externa kostnader	3, 4	-1 590	-1 729
Personalkostnader	6	-139	-908
		<b>-1 729</b>	<b>-2 637</b>
<b>Rörelseresultat</b>		<b>-1 729</b>	<b>-2 637</b>
<b>Resultat från finansiella poster</b>			
Övriga ränteintäkter och liknande resultatposter	7	1 248	86
Räntekostnader och liknande resultatposter	8	-2 502	-1 708
		<b>-1 254</b>	<b>-1 622</b>
<b>Resultat efter finansiella poster</b>		<b>-2 984</b>	<b>-4 259</b>
<b>Resultat före skatt</b>		<b>-2 984</b>	<b>-4 259</b>
Övriga skatter	9	2	0
<b>Årets resultat</b>		<b>-2 981</b>	<b>-4 259</b>

## Moderbolagets Balansräkning

Tkr

Not                      2025-12-31                      2024-12-31

### TILLGÅNGAR

#### Anläggningstillgångar

##### *Finansiella anläggningstillgångar*

Andelar i koncernföretag	14, 15	69 225	58 235
Uppskjuten skattefordran		3	0

---

#### Summa anläggningstillgångar

**69 228**                      **58 235**  
**69 228**                      **58 235**

#### Omsättningstillgångar

##### *Kortfristiga fordringar*

Fordringar hos koncernföretag		4 543	4 745
Förutbetalda kostnader och upplupna intäkter	18	0	1

---

#### Kassa och bank

#### Summa omsättningstillgångar

**4 543**                      **4 746**

2 345                      659

**6 888**                      **5 405**

### SUMMA TILLGÅNGAR

**76 116**                      **63 640**

## Moderbolagets Balansräkning

Tkr

Not 2025-12-31 2024-12-31

### EGET KAPITAL OCH SKULDER

<b>Eget kapital</b>	19, 20		
<b><i>Bundet eget kapital</i></b>			
Aktiekapital		3 773	1 257
		<b>3 773</b>	<b>1 257</b>
<b><i>Fritt eget kapital</i></b>			
Fri överkursfond		68 673	49 831
Balanserad vinst eller förlust		-13 026	-8 839
Årets resultat		-2 981	-4 259
		<b>52 666</b>	<b>36 733</b>
<b>Summa eget kapital</b>		<b>56 439</b>	<b>37 990</b>
<b>Avsättningar</b>			
Övriga avsättningar	21	13	1
<b>Summa avsättningar</b>		<b>13</b>	<b>1</b>
<b>Kortfristiga skulder</b>			
Leverantörsskulder		64	47
Övriga skulder		13 929	21 092
Upplupna kostnader och förutbetalda intäkter	22	5 671	4 510
<b>Summa kortfristiga skulder</b>		<b>19 664</b>	<b>25 649</b>
<b>SUMMA EGET KAPITAL OCH SKULDER</b>		<b>76 116</b>	<b>63 640</b>

## Moderbolagets rapport över förändringar i eget kapital

Tkr

	Aktie- kapital	Bundna reserver	Balanserat resultat	Årets resultat	Summa eget kapital
<b>Ingående eget kapital 2024-01-01</b>	<b>1 172</b>	<b>49 090</b>	<b>-5 437</b>	<b>-3 409</b>	<b>41 415</b>
Skatt hänförlig till poster redovisade direkt mot eget kapital			6		6
Omföring av föregående års resultat			-3 409	3 409	0
Årets resultat				-4 259	-4 259
Nyemission	86		741		827
<b>Utgående eget kapital 2024-12-31</b>	<b>1 258</b>	<b>49 090</b>	<b>-8 099</b>	<b>-4 259</b>	<b>37 990</b>
Nyemission	2 515	23 683			26 198
Kostnader hänförliga till emission		-4 842			-4 842
Skatt hänförlig till poster redovisade direkt mot eget kapital			72		72
<b>Summa totalresultat</b>	<b>2 515</b>	<b>18 841</b>	<b>72</b>		<b>21 429</b>
Omföring av föregående års resultat			-4 259	4 259	0
Årets resultat				-2 981	-2 981
<b>Utgående eget kapital 2025-12-31</b>	<b>3 773</b>	<b>67 931</b>	<b>-12 285</b>	<b>-2 981</b>	<b>56 439</b>

## Moderbolagets Kassaflödesanalys

Tkr

	Not	2025-01-01 -2025-12-31	2024-01-01 -2024-12-31
<b>Den löpande verksamheten</b>			
Resultat efter finansiella poster		-2 984	-4 259
Justeringar för poster som inte ingår i kassaflödet	23	814	1 597
<b>Kassaflöde från den löpande verksamheten före förändring av rörelsekapital</b>		<b>-2 169</b>	<b>-2 662</b>
<b>Kassaflöde från förändring av rörelsekapitalet</b>			
Förändring av kortfristiga fordringar		1	279
Förändring av kortfristiga skulder		-264	894
<b>Kassaflöde från den löpande verksamheten</b>		<b>-2 433</b>	<b>-1 489</b>
<b>Investeringsverksamheten</b>			
Investeringar i finansiella anläggningstillgångar		-11 002	-13 900
<b>Kassaflöde från investeringsverksamheten</b>		<b>-11 002</b>	<b>-13 900</b>
<b>Finansieringsverksamheten</b>			
Nyemission		10 158	0
Upptagna lån		9 713	15 727
Amortering av lån		-4 750	0
<b>Kassaflöde från finansieringsverksamheten</b>		<b>15 121</b>	<b>15 727</b>
<b>Årets kassaflöde</b>		<b>1 686</b>	<b>338</b>
<b>Likvida medel vid årets början</b>			
Likvida medel vid årets början		659	321
<b>Likvida medel vid årets slut</b>		<b>2 345</b>	<b>659</b>

## Noter

Tkr

### Not 1 Redovisnings- och värderingsprinciper

#### Allmänna upplysningar

Årsredovisningen och koncernredovisningen är upprättad i enlighet med årsredovisningslagen och BFNAR 2012:1 Årsredovisning och koncernredovisning (K3).

Redovisningsprinciperna är oförändrade jämfört med föregående år.

#### Intäktsredovisning

Intäkter har tagits upp till verkligt värde av vad som erhållits eller kommer att erhållas och redovisas i den omfattning det är sannolikt att de ekonomiska fördelarna kommer att tillgodogöras bolaget och intäkterna kan beräknas på ett tillförlitligt sätt.

#### Koncernredovisning

##### *Konsolideringsmetod*

Koncernredovisningen har upprättats enligt förvärvsmetoden. Detta innebär att förvärvade verksamheters identifierbara tillgångar och skulder redovisas till marknadsvärde enligt upprättad förvärvsanalys. Överstiger verksamhetens anskaffningsvärde det beräknade marknadsvärdet av de förväntade nettotillgångarna enligt förvärvsanalysen redovisas skillnaden som goodwill.

##### *Transaktioner mellan koncernföretag*

Koncerninterna fordringar och skulder samt transaktioner mellan koncernföretag liksom orealiserade vinster elimineras i sin helhet. Orealiserade förluster elimineras också såvida inte transaktionen motsvarar ett nedskrivningsbehov.

Förändring av internvinst under räkenskapsåret har elimineras i koncernresultaträkningen.

#### Immateriella tillgångar

Företaget redovisar internt upparbetade immateriella anläggningstillgångar enligt kostnadsföringsmodellen. Det innebär att samtliga utgifter som avser framtagandet av en internt upparbetad immateriell anläggningstillgång kostnadsförs direkt när de uppkommer.

#### Anläggningstillgångar

Immateriella och materiella anläggningstillgångar redovisas till anskaffningsvärde minskat med ackumulerade avskrivningar enligt plan och eventuella nedskrivningar.

Avskrivning sker linjärt över den förväntade nyttjandeperioden med hänsyn till väsentligt restvärde. Följande avskrivningsprocent tillämpas:

##### *Immateriella anläggningstillgångar*

Koncessioner, patent, licenser, varumärken	5 år
Goodwill	5 år

## **Finansiella instrument**

### ***Andelar i dotterföretag***

Andelar i dotterföretag redovisas till anskaffningsvärde efter avdrag för eventuella nedskrivningar. I anskaffningsvärdet ingår köpeskillingen som erlagts för aktierna samt förvärvskostnader. Eventuella kapitaltillskott läggs till anskaffningsvärdet när de uppkommer.

### ***Kundfordringar/kortfristiga fordringar***

Kundfordringar och kortfristiga fordringar redovisas som omsättningstillgångar till det belopp som förväntas bli inbetalt efter avdrag för individuellt bedömda osäkra fordringar.

### ***Låneskulder och leverantörsskulder***

Låneskulder och leverantörsskulder redovisas initialt till anskaffningsvärde efter avdrag för transaktionskostnader. Skiljer sig det redovisade beloppet från det belopp som ska återbetalas vid förfallotidpunkten periodiseras mellanskillnaden som räntekostnad över lånets löptid med hjälp av instrumentets effektivränta. Härigenom överensstämmer vid förfallotidpunkten det redovisade beloppet och det belopp som ska återbetalas.

### ***Nedskrivningsprövning av finansiella anläggningstillgångar***

Vid varje balansdag bedöms om det finns indikationer på nedskrivningsbehov av någon av de finansiella anläggningstillgångarna. Nedskrivning sker om värdenedgången bedöms vara bestående och prövas individuellt.

## **Leasingavtal**

Företaget redovisar samtliga leasingavtal, såväl finansiella som operationella, som operationella leasingavtal. Operationella leasingavtal redovisas som en kostnad linjärt över leasingperioden.

## **Varulager**

Varulagret har värderats till det lägsta av dess anskaffningsvärde och dess nettoförsäljningsvärde på balansdagen. Med nettoförsäljningsvärde avses varornas beräknade försäljningspris minskat med försäljningskostnader. Den valda värderingsmetoden innebär att inkurans i varulagret har beaktats.

## **Inkomstskatter**

Total skatt utgörs av aktuell skatt och uppskjuten skatt. Skatter redovisas i resultaträkningen, utom då underliggande transaktion redovisas direkt mot eget kapital varvid tillhörande skatteeffekter redovisas i eget kapital.

### ***Aktuell skatt***

Aktuell skatt avser inkomstskatt för innevarande räkenskapsår samt den del av tidigare räkenskapsårs inkomstskatt som ännu inte redovisats. Aktuell skatt beräknas utifrån den skattesats som gäller per balansdagen.

### ***Uppskjuten skatt***

Uppskjuten skatt är inkomstskatt som avser framtida räkenskapsår till följd av tidigare händelser. Redovisning sker enligt balansräkningsmetoden. Enligt denna metod redovisas uppskjutna skatteskulder och uppskjutna skattefordringar på temporära skillnader som uppstår mellan bokförda respektive skattemässiga värden för tillgångar och skulder samt för övriga skattemässiga avdrag eller underskott.

Uppskjutna skattefordringar nettoredovisas mot uppskjutna skatteskulder endast om de kan betalas med ett nettobelopp. Uppskjuten skatt beräknas utifrån gällande skattesats på balansdagen. Effekter av förändringar i gällande skattesatser resultatförs i den period förändringen lagstadsats. Uppskjuten skattefordran redovisas som finansiell anläggningstillgång och uppskjuten skatteskuld som avsättning.

Uppskjuten skattefordran avseende underskottsavdrag eller andra framtida skattemässiga avdrag redovisas i den omfattning det är sannolikt att avdragen kan avräknas mot framtida skattemässiga överskott.

På grund av sambandet mellan redovisning och beskattning särredovisas inte den uppskjutna skatteskulden som är hänförlig till obeskattade reserver.

### **Avsättningar**

Som avsättning har redovisats förpliktelser gentemot tredje man som är hänförliga till räkenskapsåret eller tidigare räkenskapsår och som på balansdagen antingen är säkra eller sannolika till sin förekomst men oviss till belopp eller till den tidpunkt då de ska infrias.

### **Ersättningar till anställda**

Ersättningar till anställda avser alla former av ersättningar som företaget lämnar till de anställda. Kortfristiga ersättningar utgörs av bland annat löner, betald semester, betald frånvaro, bonus och ersättning efter avslutad anställning (pension). Kortfristiga ersättningar redovisas som kostnad och en skuld då det finns en legal eller informell förpliktelse att betala ut en ersättning till följd av en tidigare händelse och en tillförlitlig uppskattning av beloppet kan göras.

### **Aktierelaterade ersättningar**

Aktierelaterade ersättningar avser ersättningar till anställda i enlighet med ett personaloptionsprogram som startades 2021.

Personalkostnader redovisas för värdet på erhållna tjänster, periodiserat över programmens intjänandeperioder, beräknat som det verkliga värdet på de tilldelade egetkapitalinstrumenten. Det verkliga värdet fastställs vid tilldelningstidpunkten, det vill säga då bolaget och de anställda ingått överenskommelse om villkoren och bestämmelserna för programmen. Eftersom programmen regleras med egetkapitalinstrument klassificeras de som "egetkapitalreglerade" och ett belopp motsvarande den redovisade personalkostnaden redovisas direkt i eget kapital (balanserad vinst).

När lösen av optioner respektive matchning av aktier sker ska sociala avgifter betalas i vissa länder för värdet av den anställdes förmån. En kostnad och avstättning redovisas periodiserat över intjänandeperioden för dessa sociala avgifter. Avsättningen för sociala avgifter baseras på det antal optioner/aktierätter som förväntas tjänas in och på optionernas/aktierätternas verkliga värde vid respektive rapporttillfälle och slutligen vid lösen/matchning.

### **Ersättningar till anställda efter avslutad anställning**

Företaget har pensionsförpliktelser vilka uteslutande är beroende av värdet på de av företaget och koncernen ägda kapitalförsäkringar. Kapitalförsäkringarna redovisas till anskaffningsvärde som finansiell anläggningstillgång. Pensionsförpliktelsen redovisas som en avsättning till samma värde som kapitalförsäkringens redovisade värde.

I företaget finns endast avgiftsbestämda pensionsplaner. Som avgiftsbestämda planer klassificeras planer där fastställda avgifter betalas och det inte finns förpliktelser att betala något ytterligare, utöver dessa avgifter.

Utgifter för avgiftsbestämda planer redovisas som en kostnad under den period de anställda utför de tjänster som ligger till grund för förpliktelsen.

I företaget finns förmånsbestämda pensionsplaner. Redovisning sker enligt förenklingsreglerna.

Företaget har förmånsbestämda pensionsplaner där en pensionspremie betalas och redovisar dessa planer som avgiftsbestämda planer i enlighet med förenklingsregeln i BFNAR 2012:1 (K3).

### Nyckeltalsdefinitioner

Bruttovinstmarginal (%)

Bruttoresultat dividerat på omsättning

Avkastning på totalt kapital (%)

Vinst efter finansiella intäkter i % av totala tillgångar

Avkastning på eget kapital (%)

Resultat efter finansiella intäkter och kostnader (nettoresultat) i procent av justerat eget kapital

Soliditet (%)

Justerat eget kapital (eget kapital och obeskattade reserver med avdrag för uppskjuten skatt) i procent av balansomslutning.

### Not 2 Nettoomsättningens fördelning Koncernen

	2025	2024
<b>Nettoomsättningen per rörelsegren</b>		
Distribution av drycker	4 958	5 130
	<b>4 958</b>	<b>5 130</b>
<b>Nettoomsättningen per geografisk marknad</b>		
Finland	3 378	3 151
Asia Pacific inklusive Japan	7	36
EU	512	300
Travel retail	1 048	1 148
Övrigt	13	495
	<b>4 958</b>	<b>5 130</b>

### Not 3 Inköp och försäljning mellan koncernföretag

#### Koncernen

Under året har inga koncerninterna inköp eller försäljningar ägt rum.

### Not 4 Arvode till revisorer Koncernen

Med revisionsuppdrag avses granskning av årsredovisningen och bokföringen samt styrelsens och verkställande direktörens förvaltning, övriga arbetsuppgifter som det ankommer på bolagets revisor att utföra samt rådgivning eller annat biträde som föranleds av iakttagelser vid sådan granskning eller genomförandet av sådana övriga arbetsuppgifter.

	2025	2024
<b>Tietotili Audit Oy</b>		
Revisionsuppdrag	-126	-173
Revisionsverksamhet utöver revisionsuppdraget	0	0
Skatterådgivning	0	0
Övriga tjänster	0	0
	<b>-126</b>	<b>-173</b>

**MK & Associates Sweden AB**

Revisionsuppdrag	-50	0
Revisionsverksamhet utöver revisionsuppdraget	0	0
Skatterådgivning	0	0
Övriga tjänster	0	0
	<b>-50</b>	<b>0</b>

**WeAudit Sweden AB**

Revisionsuppdrag	0	-50
Revisionsverksamhet utöver revisionsuppdraget	0	0
Skatterådgivning	0	0
Övriga tjänster	0	0
	<b>0</b>	<b>-50</b>

**Moderbolaget**

Med revisionsuppdrag avses granskning av årsredovisningen och bokföringen samt styrelsens och verkställande direktörens förvaltning, övriga arbetsuppgifter som det ankommer på bolagets revisor att utföra samt rådgivning eller annat biträde som föranleds av iakttagelser vid sådan granskning eller genomförandet av sådana övriga arbetsuppgifter.

	<b>2025</b>	<b>2024</b>
<b>MK &amp; Associates Sweden AB</b>		
Revisionsuppdrag	-50	0
	<b>-50</b>	<b>0</b>
<b>WeAudit Sweden AB</b>		
Revisionsuppdrag	0	-50
	<b>0</b>	<b>-50</b>

**Not 5 Leasingavtal  
Koncernen**

Årets leasingkostnader avseende leasingavtal, uppgår till 19 (21) tkr.

Framtida leasingavgifter, för icke uppsägningsbara leasingavtal, förfaller till betalning enligt följande:

	<b>2025</b>	<b>2024</b>
Inom ett år	-6	-11
	<b>-6</b>	<b>-11</b>

**Not 6 Anställda och personalkostnader  
Koncernen**

	<b>2025</b>	<b>2024</b>
<b>Medelantalet anställda</b>		
Kvinnor	2	1
Män	3	5
	<b>5</b>	<b>6</b>
<b>Löner och andra ersättningar</b>		
Övriga anställda	-5 087	-5 464
	<b>-5 087</b>	<b>-5 464</b>
<b>Sociala kostnader</b>		
Övriga sociala avgifter enligt lag och avtal	-1 073	-981
	<b>-1 073</b>	<b>-981</b>
<b>Totala löner, ersättningar, sociala kostnader och pensionskostnader</b>	<b>-6 160</b>	<b>-6 445</b>

I incitamentsprogram 2024/2027 har Bolaget tecknat 1 047 924 teckningsoptioner utgivna av Arctic Blue Beverages AB inom ramen för ett långsiktigt incitamentsprogram för vissa anställda och konsulter, beslutat av årsstämman den 28 juni 2024.

Varje teckningsoption ger innehavaren rätt att teckna en (1) aktie i Arctic Blue Beverages AB till en teckningskurs om 0,3036 SEK. Lösenperioden för teckning av nya aktier ska börja dagen efter att Bolaget publicerar sin Q2- rapport för räkenskapsåret 2027 och löpa i 25 dagar.

I incitamentsprogram 2025/2028 har Bolaget tecknat 1 047 924 teckningsoptioner utgivna av Arctic Blue Beverages AB inom ramen för ett långsiktigt incitamentsprogram för vissa anställda och konsulter, beslutat av årsstämman den 10 juni 2025.

Varje teckningsoption ger innehavaren rätt att teckna en (1) aktie i Arctic Blue Beverages AB till en teckningskurs om 1,6758 SEK. Lösenperioden för teckning av nya aktier ska börja dagen efter att Bolaget publicerar sin Q2- rapport för räkenskapsåret 2028 och löpa i 25 dagar.

**Moderbolaget**

	<b>2025</b>	<b>2024</b>
<b>Medelantalet anställda</b>		
Män	0	0
	<b>0</b>	<b>0</b>
<b>Löner och andra ersättningar</b>		
Styrelse och verkställande direktör	-577	-686
	<b>-577</b>	<b>-686</b>
<b>Sociala kostnader</b>		
Övriga sociala avgifter enligt lag och avtal	522	-215
	<b>522</b>	<b>-215</b>
<b>Totala löner, ersättningar, sociala kostnader och pensionskostnader</b>	<b>-55</b>	<b>-901</b>

Personalkostnaderna minskade jämfört med samma period föregående år till följd av upplösningen av avsättning relaterad till styrelsearvoden.

**Könsfördelning bland ledande befattningshavare**

Andel kvinnor i styrelsen	0 %	0 %
Andel män i styrelsen	100 %	100 %
Andel kvinnor bland övriga ledande befattningshavare	0 %	0 %
Andel män bland övriga ledande befattningshavare	100 %	100 %

**Not 7 Övriga ränteintäkter och liknande resultatposter  
Koncernen**

	2025	2024
Övriga ränteintäkter	1	7
Kursdifferenser	1 179	0
	<b>1 180</b>	<b>7</b>

**Moderbolaget**

	2025	2024
Ränteintäkter från koncernföretag	82	86
Övriga ränteintäkter	1	0
Kursdifferenser	1 165	0
	<b>1 248</b>	<b>86</b>

**Not 8 Räntekostnader och liknande resultatposter  
Koncernen**

	2025	2024
Räntekostnader till koncernföretag	-82	-86
Övriga räntekostnader	-2 669	-1 960
	<b>-2 751</b>	<b>-2 046</b>

**Moderbolaget**

	2025	2024
Övriga räntekostnader	-2 502	-1 708
	<b>-2 502</b>	<b>-1 708</b>

**Not 9 Aktuell och uppskjuten skatt  
Koncernen**

	2025	2024
<b>Skatt på årets resultat</b>		
Aktuell skatt	0	0
Förändring av uppskjuten skatt avseende temporära skillnader	2	0
<b>Totalt redovisad skatt</b>	<b>2</b>	<b>0</b>

**Avstämning av effektiv skatt**

	2025		2024	
	Procent	Belopp	Procent	Belopp
Redovisat resultat före skatt		-15 545		-16 702
Skatt enligt gällande skattesats	20,60	3 202	20,60	3 441
Ej avdragsgilla kostnader		-229		-224
Ej skattepliktiga intäkter		0		8
Ökning av underskottsavdrag utan motsvarande aktivering av uppskjuten skatt		-2 897		-3 152
Effekt av andra skattesatser för utländska dotterbolag		-74		-73
<b>Redovisad effektiv skatt</b>	<b>0,02</b>	<b>2</b>	<b>0,00</b>	<b>0</b>

**Moderbolaget**

	2025	2024
<b>Skatt på årets resultat</b>		
Aktuell skatt	0	0
Förändring av uppskjuten skatt avseende temporära skillnader	2	0
<b>Totalt redovisad skatt</b>	<b>2</b>	<b>0</b>

**Avstämning av effektiv skatt**

	2025		2024	
	Procent	Belopp	Procent	Belopp
Redovisat resultat före skatt		-2 984		-4 259
Skatt enligt gällande skattesats	20,60	615	20,60	877
Ökning av underskottsavdrag utan motsvarande aktivering av uppskjuten skatt		-612		-877
<b>Redovisad effektiv skatt</b>	<b>0,08</b>	<b>2</b>	<b>0,00</b>	<b>0</b>

**Not 10 Koncessioner, patent, licenser, varumärken samt liknande rättigheter  
Koncernen**

	2025-12-31	2024-12-31
Ingående anskaffningsvärden	5 051	4 879
Årets omräkningsdifferenser	-294	172
<b>Utgående ackumulerade anskaffningsvärden</b>	<b>4 757</b>	<b>5 051</b>
Ingående avskrivningar	-4 982	-4 479
Årets avskrivningar	-66	-343
Årets omräkningsdifferenser	291	-160
<b>Utgående ackumulerade avskrivningar</b>	<b>-4 757</b>	<b>-4 982</b>
<b>Utgående redovisat värde</b>	<b>0</b>	<b>69</b>

**Not 11 Goodwill  
Koncernen**

	2025-12-31	2024-12-31
Ingående anskaffningsvärden	5 570	5 381
Årets omräkningsdifferenser	-324	189
<b>Utgående ackumulerade anskaffningsvärden</b>	<b>5 246</b>	<b>5 570</b>
Ingående avskrivningar	-3 064	-1 884
Årets avskrivningar	-1 073	-1 109
Årets omräkningsdifferenser	203	-71
<b>Utgående ackumulerade avskrivningar</b>	<b>-3 934</b>	<b>-3 064</b>
<b>Utgående redovisat värde</b>	<b>1 311</b>	<b>2 507</b>

**Not 12 Maskiner och andra tekniska anläggningar  
Koncernen**

	2025-12-31	2024-12-31
Ingående anskaffningsvärden	0	0
Omklassificeringar	1 792	0
Årets omräkningsdifferenser	-104	0
<b>Utgående ackumulerade anskaffningsvärden</b>	<b>1 688</b>	<b>0</b>
Ingående avskrivningar	0	0
Årets avskrivningar	-257	0
Årets omräkningsdifferenser	124	0
<b>Utgående ackumulerade avskrivningar</b>	<b>-133</b>	<b>0</b>
<b>Utgående redovisat värde</b>	<b>1 555</b>	<b>0</b>

**Not 13 Pågående nyanläggningar och förskott avseende materiella anläggningstillgångar  
Koncernen**

	2025-12-31	2024-12-31
Ingående anskaffningsvärden	1 792	0
Inköp	0	1 792
Omklassificeringar	-1 792	0
Årets omräkningsdifferenser	0	
<b>Utgående ackumulerade anskaffningsvärden</b>	<b>0</b>	<b>1 792</b>
<b>Utgående redovisat värde</b>	<b>0</b>	<b>1 792</b>

**Not 14 Andelar i koncernföretag  
Moderbolaget**

	2025-12-31	2024-12-31
Ingående anskaffningsvärden	58 235	43 885
Inköp	10 990	14 350
<b>Utgående ackumulerade anskaffningsvärden</b>	<b>69 225</b>	<b>58 235</b>
<b>Utgående redovisat värde</b>	<b>69 225</b>	<b>58 235</b>

**Not 15 Specifikation andelar i koncernföretag  
Koncernen**

Namn	Kapital- andel	Antal andelar	Bokfört värde
Arctic Gateway India Private Ltd. (201905034Z)	70	7 000	0
Arctic Gateway Asia Pte Ltd. (U7499MH2018PTC30)	100	1 000	0
			<b>0</b>

**Moderbolaget**

Namn	Kapital- andel	Antal andelar	Bokfört värde
Arctic Beverages Oy	100	1 000	69 225
			<b>69 225</b>

**Not 16 Andra långfristiga värdepappersinnehav  
Koncernen**

	2025-12-31	2024-12-31
Ingående anskaffningsvärden	451	437
Årets omräkningsdifferenser	43	14
<b>Utgående ackumulerade anskaffningsvärden</b>	<b>494</b>	<b>451</b>
<b>Utgående redovisat värde</b>	<b>494</b>	<b>451</b>

**Not 17 Andra långfristiga fordringar  
Koncernen**

	2025-12-31	2024-12-31
Ingående anskaffningsvärden	134	148
Tillkommande fordringar	201	0
Avgående fordringar	0	-14
<b>Utgående ackumulerade anskaffningsvärden</b>	<b>334</b>	<b>134</b>
<b>Utgående redovisat värde</b>	<b>334</b>	<b>134</b>

**Not 18 Förutbetalda kostnader och upplupna intäkter  
Koncernen**

	2025-12-31	2024-12-31
Upplupna intäkter, övriga	3	1
	<b>3</b>	<b>1</b>

**Moderbolaget**

	2025-12-31	2024-12-31
Upplupna intäkter, övriga	0	1
	<b>0</b>	<b>1</b>

**Not 19 Antal aktier och kvotvärde  
Moderbolaget**

Namn	Antal aktier	Kvotvärde
Antal A-Aktier	78 594 267	0,05
	<b>78 594 267</b>	

**Not 20 Disposition av vinst eller förlust  
Moderbolaget**

**2025-12-31**

**Förslag till vinstdisposition**

Styrelsen föreslår att till förfogande stående vinstmedel:

balanserad vinst	55 647	
årets förlust	-2 981	
	<b>52 665</b>	
disponeras så att i ny räkning överföres	52 665	
	<b>52 665</b>	

**Not 21 Avsättningar  
Koncernen**

**2025-12-31**

**2024-12-31**

**Övriga avsättningar**

Belopp vid årets ingång	1	0
Årets avsättningar	12	1
	<b>13</b>	<b>1</b>

**Moderbolaget**

**2025-12-31**

**2024-12-31**

**Övriga avsättningar**

Belopp vid årets ingång	1	0
Årets avsättningar	12	1
	<b>13</b>	<b>1</b>

**Not 22 Upplupna kostnader och förutbetalda intäkter  
Koncernen**

**2025-12-31**

**2024-12-31**

Personalkostnader	2 791	3 785
Räntekostnader	3 393	1 499
Övriga poster	135	135
	<b>6 319</b>	<b>5 419</b>

**Moderbolaget**

**2025-12-31**

**2024-12-31**

Personalkostnader	2 142	2 876
Räntekostnader	3 393	1 499
Övriga poster	135	135
	<b>5 670</b>	<b>4 510</b>

### Not 23 Justering för poster som inte ingår i kassaflödet Koncernen

	2025-12-31	2024-12-31
Avskrivningar	1 396	1 452
Orealiserade kursdifferenser	-184	-118
Kostnader avseende aktierelaterade ersättningar	-12	-6
Orealiserade räntekostnader	1 096	1 571
	<b>2 297</b>	<b>2 899</b>

### Moderbolaget

	2025-12-31	2024-12-31
Orealiserade kursdifferenser	826	347
Avsättningar/fordringar avseende pensioner	-12	-1
	<b>814</b>	<b>346</b>

### Not 24 Ställda säkerheter Koncernen

	2025-12-31	2024-12-31
<b>För företagets egen räkning:</b>		
Företagsinteckningar	328	328
	<b>328</b>	<b>328</b>

### Not 25 Transaktioner med närstående Koncernen

Arctic Blue Beverages Oy har under 2025 respektive 2024 genomfört transaktioner med närstående enligt vad som framgår nedan. Transaktionerna har genomförts på marknadsmässiga villkor.

Utöver vad som framgår nedan har styrelseledamöter och ledande befattningshavare erhållit ersättningar från bolaget vilka framgår av not 5 Personalkostnader.

	2025-12-31	2024-12-31
Rådgivningstjänster, Hoika Consulting Oy (Antti Villanen, styrelseordf)	-531	-489
Rådgivningstjänster, On-Trade Helsinki (Sebastian Pinomaa, VP Sales)	0	-545
	<b>-531</b>	<b>-1 034</b>

Arctic Blue Beverages Oy har köpt konsulttjänster från Hoikka Consulting Oy, ett företag som företräds av bolagets styrelseordförande, Antti Villanen, för motsvarande 531 000 SEK under 2025 resp 489 138 SEK under 2024. Konsultavtalet omfattade en dag per månad om 750 EUR per dag.

Arctic Blue Beverages Oy har köpt konsulttjänster från On-Trade Helsinki Oy, ett företag som företräds av bolagets VP Sales Sebastian Pinomaa för motsvarande 0 SEK under 2025 resp 545 292 SEK under 2024. Konsultavtalet omfattade en månatlig ersättning om 8 750 EUR per månad.

## **Not 26 Väsentliga händelser efter räkenskapsårets slut Koncernen**

Inga väsentliga händelser efter räkenskapsårets slut.

Årsredovisningen beslutades 2026-

Stockholm 2026-

Antti Villanen  
Ordförande

Gustaf Björnberg

Petri Heino

Matti Nikkola

Petri Hirvonen  
Verkställande direktör

Min revisionsberättelse har lämnats 2026-

Mikael Köver  
Auktoriserad revisor


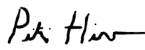




# Verifikation av digital signering

För transaktion 517832ef-edf8-431d-8c3b-868dd8d55606

Nedan framgår verifikat för signering av dokument ÅR ABB AB 251231 260326 via signeringstjänsten WeSign.

## Information om signering

Signering initierades 2026-04-07 och slutfördes genom att alla parter signerat **2026-04-08**.

<p><b>Heino, Petri</b> petri.heino@heino.fi</p>  <p><b>Signerat:</b> 2026-04-08</p>	<p><b>Hirvonen, Petri Mikael</b> petri.hirvonen@arcticbluebeverages.com</p>  <p><b>Signerat:</b> 2026-04-07</p>
<p><b>Nikkola, Matti Kalevi</b> matti@nikkola.fi</p>  <p><b>Signerat:</b> 2026-04-07</p>	<p><b>Villanen, Antti Juhani</b> antti.villanen@arcticbluebeverages.com</p>  <p><b>Signerat:</b> 2026-04-07</p>
<p><b>Björnberg, Gustaf Johan Ricardo</b> gustaf.bjornberg@gmail.com</p>  <p><b>Signerat:</b> 2026-04-07</p>	<p><b>Köver, Mikael Stefan</b> mikael.kover@mkassociates.se</p>  <p><i>BankID returnerade personnamnet "MIKAEL KÖVER"</i></p> <p><b>Signerat:</b> 2026-04-08</p>

## Verifierad av



Förklaring. Detta är en verifikation av utförd elektronisk signatur och försegling av dokumentet ovan. Den digitala signeringen och förseglingen har gjorts med tjänsten WeSign. Detta digitala dokument har försetts med dold information för att kunna bevisa och kontrollera äktheten.

Äktheten kan kontrolleras genom att ladda upp på wesofts verifieringstjänst på <https://sign.wesoft.se/verify>. Om signaturhandlingen har manipulerats i efterhand kommer detta framgå av verifieringen.