

Delårsrapport

Januari – mars 2025

CODEMILL

Första kvartalet 2025*

* Siffror inom parentes avser samma period föregående år. Notera att under Q4 2024 kommunicerat bortfall av större konsultaffär påverkar jämförelsestörande.

Januari-Mars 2025

- Nettoomsättningen för perioden uppgick till 19 072 KSEK (22 790) vilket motsvarar en tillväxt om -16% (47). Exkluderat tidigare kommunicerat bortfall av konsultaffär som inte förlängdes 2025 är ökningen 4%.
- Koncernens rörelseresultat (EBIT) för perioden uppgick till 1 412 KSEK (3 754).
- Likvida medel uppgick till 34 109 KSEK (27 494).
- Resultat per aktie före och efter utspädning uppgick till 0,11 SEK (0,27).
- Kassaflödet från den löpande verksamheten för perioden uppgick till 4 630 KSEK (14 547).
- Årstakten från återkommande intäkter uppgick till 43 522 SEK (38 245) vilket motsvarar en tillväxt om 14% (28).
- EBITDA för perioden uppgick till 5 139 KSEK (7 514) med en marginal om 27% (33).

Väsentliga händelser under perioden Januari-Mars 2025

- Codemill meddelar nytt datum för boksluts-kommunikén för 2024.
- Ett amerikanskt mediabolag blir den första kunden att använda Codemills funktionalitet JIT i produktion. Kunden köper även Cantemo och Accurate.Video. Projektet som är värt 450 KUSD över 5 år följer av en framgångsrik Proof of Concept (PoC) under senare delen av 2024. Projektet, som strävar efter att förbättra kundens Media Supply Chain, kommer att levereras tillsammans med Codemills partner Advanced Systems Group (ASG).
- Den oberoende budkommittén i Codemill uttalar sig med anledning av det offentliga uppköps-erbjudandet från Ateliere Creative Technologies om att överlåta samtliga aktier i Codemill till Ateliere till ett pris om 23 kr/aktie.
- Codemill ger resultatuppdatering för årets första månader samt målsättning för 2025.
- TFI, en fransk kund, har valt Codemill som en av huvudleverantörer till deras Media Supply Chain moderniseringsprojekt. Codemill tillhandahåller Cantemo, AV med Subtitle och JIT, Just-In-Time, och integrationstjänster.

Väsentliga händelser efter periodens slut

- Styrelsen uttalar sig mot bakgrund av utebliven betalning av vederlag i Ateliers kontanta uppköps-erbjudande. Styrelsen följer utvecklingen i ärendet.
- Styrelsen uttalar sig med anledning av att Ateliere inte kommer att fullfölja sitt kontanta uppköps-erbjudande. Styrelsen kommer tillskriva Finansinspektionen ärendet samt har en dialog med huvudägarna kring andra rättsliga åtgärder mot Ateliere.
- Styrelsen i Codemill konstaterar, mot bakgrund av Aktiemarknadsnämndens uttalande den 14 maj 2025, att Ateliere Creative Technologies Inc. begått en synnerligen allvarlig överträdelse av Takeover-reglerna genom att inte fullfölja sitt offentliga uppköpserbjudande. Styrelsen har, med stöd av Advokatfirman Delphi, utrett att de aktieägare som accepterat erbjudandet har möjlighet att med egna medel väcka talan i allmän domstol mot Ateliere.

VD-ordet

Ökade återkommande intäkter trots turbulent start på året

I mars 2025 offentliggjorde Ateliere Creative Technologies ett rekommenderat offentligt kontanterbjudande till aktieägarna i Codemill, ett erbjudande som Codemills styrelse stod bakom. Efter att ha erhållit acceptans från 97,4% av aktierna den 2 april, drog Ateliere den 14 april tillbaka sitt erbjudande, med hänvisning till turbulensen på den amerikanska marknaden. Som företag stänger vi nu den parentes som Ateliere erbjuder innebar och jobbar vidare med det vi gör bäst: hjälpa våra kunder att transformera media- och underhållningsbranschen genom att skapa effektiva arbetsflöden och lösningar.

Sedan starten av 2025 har vi fortsatt att vinna nya affärer, men effekten av dem har i vissa fall inte påverkat intäkterna ännu. Vidare har dollarn sjunkit kraftigt i värde mot kronan. Eftersom vi har en majoritet av vår försäljning på export påverkas vi som företag negativt av en stark krona. Därför sjunker tillväxttakten av de återkommande intäkterna med -1,5% från föregående kvartal, men jämför vi med föregående år samma kvartal så har de återkommande intäkterna vuxit med 14%. Vår nettoomsättning uppgick till 19,1 MSEK vilket är en minskning mot föregående år samma kvartal vilket förklaras genom bortfallet av tidigare kommunicerade konsultaffär som inte förlängdes 2025. Exkluderar vi den konsultaffären var ökningen 4% jämfört med föregående år samma kvartal. Årets första kvartal innehåller kostnader för transaktionen med Ateliere vilket påverkar resultatet som uppgick till 1,5 MSEK men exkluderat transaktionskostnader uppgick till 2,7 MSEK. Det är ett fortsatt positivt resultat vilket vi är stolta över trots arbete och kostnader kring transaktionen, den avslutade konsultaffären samt negativa valutaeffekter. Kvartalets kassaflöde uppgick till 1,3 MSEK vilket är positivt men har såklart påverkats av ovan.

Som en del av den planerade försäljningen av bolaget släppte Codemill i början av mars ekonomiska målsättningar för 2025 i syfte att fullfölja affären. När nu affären inte blir av så ser vi att bolaget sannolikt inte kommer att fullt ut nå upp till dessa målsättningar baserat på utvecklingen hittills under 2025. Under årets första kvartal har en förstärkt kronkurs påverkat oss negativt och vidare har den planerade försäljningen av bolaget till Ateliere tagit tid, fokus och ekonomiska resurser och dess efterspel har varit en stormig process som såklart har påverkat bolaget. Vi har nu fullt fokus framåt och arbetar istället vidare med den fina utvecklingen vi har i bolaget.

Varje år i april åker vi till NAB i Las Vegas tillsammans med stora delar av mediavärlden för att träffa kunder och visa upp den senaste utvecklingen i våra produkter. Även om det var färre europeiska kunder på plats än tidigare år slog vi mötesrekord vilket visar på relevansen av våra produkter. Vi visade såklart

Accurate.Video Subtitle och Accurate.Video Edit med compliance, men det som fascinerade flest kunder var JIT, Just-In-Time. Det blev tydligt att användningsområdet är bredare än vi först uppskattat. Att kunna spela i browsern direkt från arkivet, utan att behöva ladda ner filer eller skapa proxys, var väldigt populärt. Vi ser fram emot att lämna startblocken med Proof of Concepts av JIT och börja gå mot användning i produktion. På NAB var det även många kunddialoger kring Media Asset Management system (MAM). Under en längre tid har kunderna haft egenutvecklade system, men nu ser de möjligheterna med en standardprodukt som kan stödja dem i deras transformation till molnet. Att vårt MAM Cantemo dessutom är användarvänligt och har ett tilltalande gränssnitt höjde wow-faktorn.

NAB var en fantastisk möjlighet för våra två nya USA-säljare att lära känna kunderna och höra om deras utmaningar i en intensiv kontext. Nu har vi en säljare med starkt kontaktnät på USAs västkust och en på östkusten. Givet de politiska vindarna i USA så ser vi att det är fördelaktigt att vara på plats och är glada att vi kan fortsätta att sälja via vårt amerikanska dotterbolag. Codemill har så här långt inte påverkats av diskussionerna om tullar, däremot har vi som nämnts ovan påverkats av kronans förstärkning i förhållande till dollarn.

Sammanfattningsvis har det varit ett delvis turbulent kvartal runt försäljningen av bolaget och en orolig omvärld men också mycket positivt som skett. Jag som VD är fortsatt stolt över att vi trots allt levererat ett positivt resultat och har fortsatta dialoger med våra kunder runt våra produkter och ser fram emot att arbeta vidare för att skapa värde för våra aktieägare.

Maria Hellström
VD Codemill AB (publ)





Codemill

We make media professionals work with a smile

Codemill är ett svenskt teknikbolag som grundades i Umeå 2008. Bolagets produkter Accurate Player SDK, Accurate.Video och Cantemo samt vår produkt-tjänst, Digital Service, möjliggör effektivisering av produktion och distribution av video och film, allt från redigering till arkivering. Codemill har ramavtal med några av världens största mediebolag som Amazon Studios och Warner Brothers.



Affärsmodell

Codemill erbjuder innovativa produkter och tjänster som förenklar efterbehandlingen av videomaterial för ledande aktörer inom media- och underhållningsindustrin. Vår produktutveckling drivs av branschinsikter och nära samarbeten med våra mest progressiva kunder. Codemills verksamhet växer organiskt, med försäljning av egenutvecklade produkter till betydande kunder på etablerade geografiska marknader.

Bolagets produkter säljs antingen som prenumerationstjänster med årlig förnyelse eller antal sessioner baserat på kundens användning. Vidare säljer Codemill supportavtal som antingen ingår i produkten eller som ett separat åtagande.

Produktförsäljning förstärks av Digital Services, konsulttjänster för att anpassa produkterna och samtidigt förbättra kundernas verksamheter genom effektiviserade arbetsflöden.

Ekonomisk målsättning

Vi strävar efter att upprätthålla en hög andel repetitiva intäkter från produkterna och tillhörande supporttjänster. Dessa intäkter bidrar till stabila kassaflöden och långsiktig ekonomisk hållbarhet.

Codemill befinner sig i en stark tillväxtfas med en tydlig strategi att erbjuda högkvalitativa och kundanpassade lösningar för efterbehandling av videomaterial. Genom att fokusera på repetitiva produktintäkter och stabila kundrelationer, positionerar vi oss för fortsatt framgång på den globala marknaden.

Produkter



Accurate Player SDK

Den perfekta lösningen, oavsett om du har en befintlig applikation eller vill bygga en från grunden. Produktsviten kan integreras i kundens befintliga tekniska infrastruktur samt för att utveckla helt skräddarsydda lösningar.

Accurate Player SDK består av en rad olika komponenter, förutom själva spelaren, såsom en tidslinje, s.k. Timeline, som ger dig en perfekt översikt över alla aktiverade ljud- och undertext-spår samt de tidsbaserade markörerna som framhäver och särskiljer delar av videon med precision. Produktsviten har olika mätare för att kontrollera ljudnivåer, dirigera om ljud, verktyg för att märka ut ett område av en video, eller bild mm.

“Just-in-Time” tillägget till Accurate Player möjliggör uppspelning av annars icke-web-vänliga format i en webbläsare i realtid. Våra kunder kan spara pengar på storage och tid på att inte generera proxy-filer och att kika på slutgiltiga variabler snabbt och enkelt i en webbläsare istället för att skicka material osett.



Accurate.Video

En webbaserad plattform för videoproduktion skapad för mediebolag och andra bolag som arbetar med videoproduktion av olika slag, t.ex. produktionsbolag och reklambyråer.

Accurate.Video består av fyra applikationer, Edit, Poster, Validate och Subtitle.

Edit: Trimmar eller lägger till blur-effekter på videon för att uppfylla leverans och distributionskrav, för att ta bort oönskade delar och behålla videons viktigaste avsnitt eller kombinera flera klipp till en längre video.

Poster: Skapar anpassade tumnaglar eller marknadsföringsmaterial tagna från videon till din OTT eller VOD plattform.

Validate: Speciellt utformad för effektiva mediearbetsflöden som nyttjar tidsbaserad metadata.

Subtitle: Möjliggör för användare att åtgärda vanliga undertextproblem (stavning, positionering, timing) i arbetsflöden som rör distribution av media.

Kunder använder AI-tjänsterna i Accurate.Video för att automatisera manuella arbetsflöden inom videoproduktion till en av sina streamingtjänster.



Cantemo

En väletablerad mediahanteringsplattform (MAM) inom enterprise- och TV-marknaden och nu med vår spelare Accurate Player SDK. Cantemo hjälper kunderna få ordning och struktur i sitt mediabibliotek genom bland annat indexering, transkodering och annotering.

Cantemo kan installeras både i molnet, on-premise, eller i hybrid (d.v.s delar i molnet och delar on-premise). Värdet för kunden blir en plattform som hanterar kundens specifika mediaflöden på ett automatiserat och friktionsfritt sätt.

Med en extremt flexibel och öppen plattform kan Cantemo anpassas till slutkundens specifika behov. Plattformens plugin-infrastruktur möjliggör anpassningar och integrationer av kundens existerande programvaror och IT-infrastruktur utan att vara beroende av själva leverantören.



Finansiell utveckling

Nettoomsättning

Nettoomsättningen under kvartalet uppgick till 19 072 KSEK (22 790), vilket motsvarar en tillväxt med -16%, jämfört med motsvarande kvartal föregående år.

Minskningen beror främst på grund av tidigare kommunicerade avslutad konsultaffär. Dock har de återkommande produkt- och supportintäkter ökat jämfört med motsvarande kvartal föregående år.

Årstakten av koncernens återkommande årliga intäkter från tidsbegränsade licens- och supportavtal har fortsatt att öka och uppgick till 43 522 KSEK (38 245) vilket motsvarar en tillväxt om 14% (28).

Rörelsens kostnader

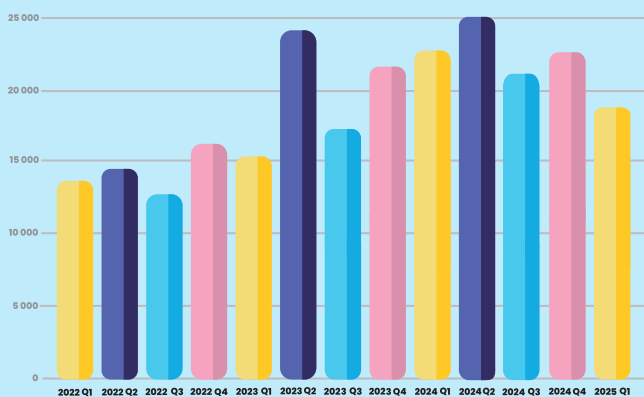
Rörelsekostnader för kvartalet uppgick till -20 471 KSEK (-21 878). Minskningen är främst relaterad till sänkta personalkostnaderna vilka har minskat med 78%, jämfört med motsvarande kvartal föregående år vilket är kopplat till den tidigare kommunicerade avslutade konsultaffären.

Ökade övriga externa kostnader där transaktionskostnader rörande försäljningen till Ateliere uppgick till 1,3 MSEK under kvartalet.

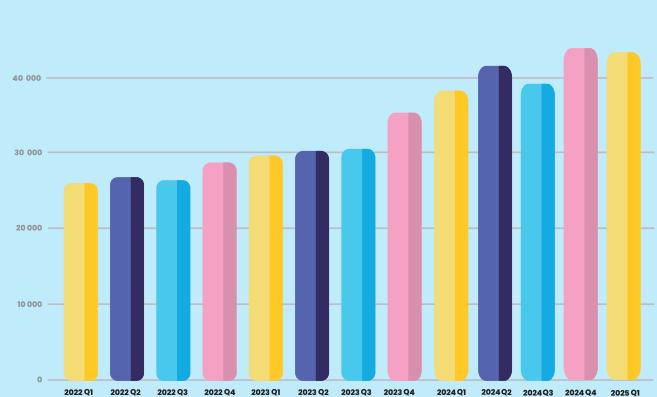
Periodens resultat

Rörelseresultatet för perioden var 1 412 KSEK (3 754). Resultatet för perioden var 1 457 KSEK (3 632).

Nettoomsättning (KSEK)



Årstakt återkommande intäkter (KSEK)



Finansiell ställning

Immateriella tillgångar

Codemill har immateriella tillgångar till ett värde om 37 749 KSEK (44 186) varav goodwill uppgår till 11 338 KSEK (13 153). Goodwill uppstod i samband med förvärvet av Cantemo AB.

Under kvartalet gjordes investeringar i produktutveckling med 2 636 KSEK (2 001). Bolaget fortsätter att investera i egen produktutveckling för att möta kundernas behov.

Kassaflöde

Kassaflödet från den löpande verksamheten uppgick under kvartalet till 4 630 KSEK (14 547).

Kassaflödet uppgick under kvartalet till 1 285 KSEK (11 943).

Likviditet

Likvida medel uppgick per den 31 mars till 34 109 KSEK (27 494).

Soliditet

Det egna kapitalet uppgick per den 31 mars till 58 203 KSEK (49 543).

Soliditeten uppgick till 68% (56).

Finansiell kalender

Årsstämma 2025-05-27

Delårsrapport januari-juni 2025-08-22

Delårsrapport januari-september 2025-11-07

Bokslutskommuniké 2026-02-13

Certified adviser

Bolagets Certified Adviser är DNB Carnegie Investment Bank AB (publ) och kan nås via certifiedadviser@carnegie.se, 073-856 42 65 samt Regeringsgatan 56, 103 38 Stockholm.

Codemills aktie

Aktien handlas på Nasdaq First North Growth market under kortnamnet CDMIL med ISIN-kod SE0013914819. Antalet aktier uppgick vid kvartalets utgång till 13 621 653 aktier och aktiekapitalet till 1 362 165. Samtliga aktier har lika röstvärde och lika rätt till andel i Codemills tillgångar och resultat.

Risker och osäkerhetsfaktorer

Ett antal riskfaktorer kan ha negativ inverkan på Codemills verksamhet. Det är därför av stor vikt att beakta relevanta risker vid sidan av Bolagets tillväxtmöjligheter. För utförligare beskrivning av risker hänförliga till Bolaget och dess aktier hänvisas till senaste årsredovisning.


Medarbetare

Medeltalet sysselsatta för kvartalet var 41 (56) personer.

Optionsprogram

Avsikten med aktierelaterade incitamentsprogram är att främja bolagets långsiktiga intressen genom att motivera och belöna bolagets ledande befattningshavare och övriga medarbetare i linje med aktieägarnas intressen. Det finns för närvarande ett aktivt program i bolaget.

Optionsprogrammet löper ut år 2028, antal optioner uppgår till 6 707 st och ger innehavare rätt att teckna 33 535 aktier under tiden 3 maj 2021-28 maj 2028. Fullt utnyttjande av optionerna skulle innebära en utspädning för befintliga aktieägare om 0,2 procent. De flesta optioner i programmet har utnyttjats.



Övrig information

Granskning

Denna rapport har ej granskats av bolagets revisor.

Transaktioner med närstående

Under perioden har inga transaktioner med närstående skett.

Redovisningsprinciper

Delårsrapporten har upprättats i enlighet med årsredovisningslagen och Bokföringsnämndens allmänna råd BFNAR 2012:1 Årsredovisning och koncernredovisning ("K3"). Samma redovisningsprinciper har tillämpats som i årsredovisningen för 2024.

Aktieägare per 250331

Innehavare	Antal aktier	Andel (%)
Umesto Ventures AB	2 505 000	18,4
Grindcode Holding AB*	2 210 000	16,2
Old Mother Holding AB**	1 755 000	12,9
Avanza Pension	1 494 532	11,0
Quinary Investment AB	865 698	6,4
Future Pension Försäkrings AB	690 000	5,1
Nordnet Pensionsförsäkring AB	477 681	3,5
SEB Life International Assurance	370 000	2,7
Cantemo Holding AB	312 146	2,3
Six Sis AG	263 158	1,9
Övriga (1 195 st)	2 678 438	19,7
Summa	13 621 653	100

* Rickard Lönneborgs, styrelseledamot, helägda bolag.

** Johanna Björklunds, styrelseledamot, helägda bolag.

Finansiell information koncernen

Koncernens resultaträkning

Belopp i KSEK	2025 jan-mars	2024 jan-mars	2024 jan-dec
Nettoomsättning	19 072	22 790	91 972
Övriga rörelseintäkter	175	842	2 243
Totala intäkter	19 247	23 632	94 215
Aktiverat arbete för egen räkning	2 636	2 001	8 341
Underkonsulter och varuinköp	-1 549	-2 420	-9 134
Övriga externa kostnader	-4 695	-3 281	-14 608
Personalkostnader	-9 637	-12 332	-50 994
Avskrivningar av immateriella och materiella anläggningstillgångar	-3 727	-3 760	-15 638
Övriga rörelsekostnader	-863	-85	-1 290
Rörelsekostnader	-20 471	-21 878	-91 664
Rörelseresultat	1 412	3 754	10 892
Övriga ränteintäkter och liknande resultatposter	130	7	584
Räntekostnader och liknande resultatposter	-77	-129	-374
Resultat från finansiella poster	53	-122	210
Resultat efter finansiella poster	1 464	3 632	11 102
Skatt på periodens resultat	-7	-	-165
Periodens resultat	1 457	3 632	10 937
Varav hänförligt till moderbolagets aktieägare	1 457	3 632	10 937
Varav hänförligt till innehav utan bestämmande inflytande	-	-	-
Genomsnittligt antal aktier före utspädning	13 621 653	13 621 653	13 621 653
Genomsnittligt antal aktier efter utspädning	13 655 188	13 655 188	13 655 188
Resultat per aktie före och efter utspädning	0,11	0,27	0,80

Koncernens balansräkning

Belopp i KSEK	2025 31 mars	2024 31 mars	2024 31 december
TILLGÅNGAR			
Balanserade utgifter för utvecklingsarbeten	26 411	31 034	27 022
Goodwill	11 338	13 153	11 792
Immateriella anläggningstillgångar	37 749	44 186	38 814
Inventarier	231	351	258
Materiella anläggningstillgångar	231	351	258
Övriga långfristiga placeringar	115	115	115
Finansiella anläggningstillgångar	115	115	115
Summa anläggningstillgångar	38 095	44 653	39 187
OMSÄTTNINGSTILLGÅNGAR			
Kundfordringar	8 715	6 846	15 598
Aktuella skattefordringar	35	101	62
Övriga kortfristiga fordringar	493	576	536
Upparbetad men ej fakturerad intäkt	9	4 929	350
Förutbetalda kostnader och upplupna intäkter	4 083	4 541	3 136
Kortfristiga fordringar	13 335	16 992	19 683
Kassa och bank	34 109	27 494	32 824
Summa omsättningstillgångar	47 444	44 486	52 506
SUMMA TILLGÅNGAR	85 539	89 138	91 694

Forts. Koncernens balansräkning

Belopp i KSEK	2025 31 mars	2024 31 mars	2024 31 december
EGET KAPITAL OCH SKULDER			
Eget kapital			
Aktiekapital	1 362	1 362	1 362
Övrigt tillskjutet kapital	99 791	99 791	99 791
Omräkningsdifferenser	4	56	87
Balanserat resultat	-44 411	-55 299	-55 293
Periodens resultat	1 457	3 632	10 937
SUMMA EGET KAPITAL	58 203	49 543	56 884
Långfristiga skulder			
Skulder till kreditinstitut	263	2 430	796
Övriga skulder	160	792	368
Summa långfristiga skulder	422	3 223	1 164
Kortfristiga skulder			
Skulder till kreditinstitut	1 601	2 001	1 601
Leverantörsskulder	1 082	3 350	2 550
Aktuella skatteskulder	195	88	161
Övriga skulder	1 891	2 023	1 998
Upplupna kostnader och förutbetalda intäkter	22 144	28 909	27 336
Summa kortfristiga skulder	26 913	36 372	33 646
SUMMA EGET KAPITAL OCH SKULDER	85 539	89 138	91 694

Nyckeltal koncernen

Belopp i KSEK	2025	2024	2024
	jan-mars	jan-mars	jan-dec
Nettoomsättning	19 072	22 790	91 972
Årstakt återkommande intäkter	43 522	38 245	44 205
Bruttoresultat	17 523	20 370	82 838
Rörelseresultat (EBIT)	1 412	3 754	10 892
Periodens resultat	1 457	3 632	10 937
EBITDA	5 139	7 514	26 530
Balansomslutning	85 539	89 138	91 694
Kassaflöde från den löpande verksamheten	4 630	14 547	28 257
Periodens kassaflöde	1 285	11 943	17 273
Likvida medel	34 109	27 494	32 824
Nyckeltal %			
Tillväxt nettoomsättning	-16%	47%	17%
Tillväxt årstakt återkommande intäkter	14%	28%	25%
Bruttomarginal	92%	89%	91%
Rörelsemarginal	7%	16%	12%
EBITDA-marginal	27%	33%	29%
Vinstmarginal	8%	16%	12%
Soliditet	68%	56%	62%
Medelantal anställda (st)	41	56	54
Data per aktie i SEK			
Resultat per aktie före och efter utspädning (SEK)	0,11	0,27	0,80
Genomsnittligt antal aktier före utspädning	13 621 653	13 621 653	13 621 653
Genomsnittligt antal aktier efter utspädning	13 655 188	13 655 188	13 655 188

Definitioner

Avrundningar

Då belopp ibland har avrundats summerar inte alltid tabellerna.

Årstakt återkommande intäkter

Senaste kvartalets återkommande intäkter från tids-begränsade licens- och supportavtal multiplicerat med fyra.

Bruttoresultat

Nettoomsättning minus direkta kostnader vilka drivs av ökade volymer eller underkonsultkostnader.

EBITDA

Rörelseresultat före räntor, skatt samt av- och nedskrivningar av materiella och immateriella anläggningstillgångar.

Bruttomarginal

Bruttoresultat som del av nettoomsättning.

Rörelsemarginal

Rörelseresultat som en del av nettomsättning.

EBITDA-marginal

EBITDA som en del av nettoomsättningen.

Vinstmarginal

Periodens resultat som en del av nettomsättning.

Soliditet

Eget kapital som en del av balansomslutningen.

Genomsnittligt antal aktier, efter utspädning

Antal aktier, genomsnitt under perioden, justerat för utspädning från optioner.

Koncernens förändringar i eget kapital

Belopp i KSEK	Aktiekapital	Övrigt tillskjutet kapital	Omräkningsdifferens	Balanserat resultat	Årets resultat	Summa eget kapital*
Ingående balans 2025-01-01	1 362	99 791	87	-55 293	10 937	56 884
Disposition av föregående års resultat	–	–	–	10 937	-10 937	–
Valutakursdifferenser	–	–	-83	-55	–	-138
Periodens resultat	–	–	–	–	1 457	1 457
Utgående balans 2025-03-31	1 362	99 791	4	-44 411	1 457	58 203

Belopp i KSEK	Aktiekapital	Övrigt tillskjutet kapital	Omräkningsdifferens	Balanserat resultat	Årets resultat	Summa eget kapital*
Ingående balans 2024-01-01	1 362	99 791	4	-52 583	-2 686	45 888
Disposition av föregående års resultat	–	–	–	-2 686	2 686	–
Valutakursdifferenser	–	–	52	-30	–	22
Periodens resultat	–	–	–	–	3 632	3 632
Utgående balans 2024-03-31	1 362	99 791	56	-55 299	3 632	49 543

Belopp i KSEK	Aktiekapital	Övrigt tillskjutet kapital	Omräkningsdifferens	Balanserat resultat	Årets resultat	Summa eget kapital*
Ingående balans 2024-01-01	1 362	99 791	4	-52 583	-2 686	45 888
Disposition av föregående års resultat	–	–	–	-2 686	2 686	–
Valutakursdifferenser	–	–	82	-24	–	58
Periodens resultat	–	–	–	–	10 937	10 937
Utgående balans 2024-12-31	1 362	99 791	87	-55 293	10 937	56 884

* Eget kapital är i sin helhet hänförligt till moderbolagets aktieägare.

Koncernens kassaflödesanalys

Belopp i KSEK	2025 jan-mars	2024 jan-mars	2024 jan-dec
DEN LÖPANDE VERKSAMHETEN			
Rörelseresultat	1 412	3 754	10 892
<i>Justeringar för poster som inte ingår i kassaflödet</i>			
Avskrivningar	3 727	3 760	15 638
Övriga justeringar	-177	73	-147
Betald ränta	-77	-129	-374
Erhållen ränta	130	7	584
Kassaflöde från den löpande verksamheten före förändringar av rörelsekapital	5 014	7 465	26 592
FÖRÄNDRINGAR I RÖRELSEKAPITAL			
Förändring av kortfristiga fordringar	6 349	2 231	-859
Förändring av kortfristiga skulder	-6 733	4 850	2 524
Kassaflöde från den löpande verksamheten	4 630	14 547	28 257
INVESTERINGSVERKSAMHETEN			
Förvärv av immateriella anläggningstillgångar	-2 636	-2 001	-8 341
Förändring långfristiga placeringar	-	-115	-115
Förändring av kortfristiga placeringar	-	115	115
Kassaflöde från investeringsverksamheten	-2 636	-2 001	-8 341
FINANSIERINGSVERKSAMHETEN			
Amortering av lån	-709	-604	-2 642
Kassaflöde från finansieringsverksamheten	-709	-604	-2 642
Periodens kassaflöde	1 285	11 943	17 273
Likvida medel vid periodens början	32 824	15 550	15 550
Likvida medel vid periodens slut	34 109	27 494	32 824

Moderbolagets resultat- och balansräkning

Moderbolagets resultaträkning

Belopp i KSEK	2025 jan-mars	2024 jan-mars	2024 jan-dec
Nettoomsättning	19 160	22 889	92 381
Övriga rörelseintäkter	175	842	2 243
Totala intäkter	19 335	23 730	94 624
Aktiverat arbete för egen räkning	2 636	2 001	8 341
Underkonsulter och varuinköp	-1 549	-2 420	-9 134
Övriga externa kostnader	-6 406	-4 884	-21 075
Personalkostnader	-8 222	-11 149	-46 052
Avskrivningar av immateriella och materiella anläggningstillgångar	-3 725	-3 756	-15 621
Övriga rörelsekostnader	-863	-85	-1 290
Rörelsekostnader	-20 764	-22 293	-93 172
Rörelseresultat	1 206	3 438	9 793
Ränteintäkter och liknande resultatposter	130	7	584
Räntekostnader och liknande resultatposter	-77	-129	-374
Resultat från finansiella poster	53	-122	210
Resultat efter finansiella poster	1 259	3 316	10 003
Bokslutsdispositioner	-	-	-
Resultat före skatt	1 259	3 316	10 003
Skatt på periodens resultat	-	-	-
Periodens resultat	1 259	3 316	10 003

Moderbolagets balansräkning

Belopp i KSEK	2025 31 mars	2024 31 mars	2024 31 december
TILLGÅNGAR			
Balanserade utgifter för utvecklingsarbeten	26 411	31 034	27 022
Goodwill	11 338	13 153	11 792
Immateriella anläggningstillgångar	37 749	44 186	38 814
Inventarier	231	336	255
Materiella anläggningstillgångar	231	336	255
Aktier i dotterföretag	54	54	54
Övriga långfristiga placeringar	115	115	115
Finansiella anläggningstillgångar	169	169	169
Summa anläggningstillgångar	38 149	44 691	39 238
OMSÄTTNINGSTILLGÅNGAR			
Kundfordringar	8 931	5 866	16 214
Fordringar hos koncernföretag	1 750	6 177	2 551
Aktuella skattefordringar	35	101	62
Övriga kortfristiga fordringar	451	555	499
Upparbetad men ej fakturerad intäkt	9	4 929	350
Förutbetalda kostnader och upplupna intäkter	4 083	4 541	3 136
Kortfristiga fordringar	15 259	22 168	22 812
Kassa och bank	32 663	21 133	31 479
Summa omsättningstillgångar	47 922	43 301	54 291
SUMMA TILLGÅNGAR	86 071	87 992	93 529

forts. Moderbolagets balansräkning

Belopp i KSEK	2025 31 mars	2024 31 mars	2024 31 december
EGET KAPITAL OCH SKULDER			
Bundet eget kapital			
Aktiekapital	1 362	1 362	1 362
Fond för utvecklingsutgifter	26 411	31 034	27 022
	27 773	32 396	28 384
Fritt eget kapital			
Överkursfond	99 791	99 791	99 791
Balanserat resultat	-72 053	-86 679	-82 666
Periodens resultat	1 259	3 316	10 003
	28 997	16 428	27 127
SUMMA EGET KAPITAL	56 770	48 824	55 511
Långfristiga skulder			
Skulder till kreditinstitut	263	2 430	796
Övriga skulder	160	792	368
Summa långfristiga skulder	422	3 223	1 164
Kortfristiga skulder			
Skulder till kreditinstitut	1 601	2 001	1 601
Leverantörsskulder	1 068	3 350	2 537
Skulder till koncernföretag	2 536	620	4 131
Övriga kortfristiga skulder	1 883	1 932	2 006
Upplupna kostnader och förutbetalda intäkter	21 790	28 042	26 580
Summa kortfristiga skulder	28 878	35 946	36 854
SUMMA EGET KAPITAL OCH SKULDER	86 071	87 992	93 529

Styrelsens försäkran

Signaturer

Styrelsen och VD intygar härmed att denna delårsrapport ger en rättvisande bild av koncernen och moderbolagets verksamhet, ställning och resultat.

.....
Maria Hellström, VD

.....
Henrik Wenckert, *Styrelseordförande*

.....
Johanna Björklund, *Styrelseledamot*

.....
Michaela Gertz, *Styrelseledamot*

.....
Andreas Forsberg, *Styrelseledamot*

.....
Peter Renkel, *Styrelseledamot*

.....
Rickard Lönneborg, *Styrelseledamot*

Kontaktuppgifter

www.codemill.se

Maria Hellström
VD Codemill

+46 70 910 24 31
maria.hellstrom@codemill.se

Codemill AB
Storgatan 69
903 30 Umeå

