



ZignSec

Kvartalsrapport 3

1 juli till 30 september 2023



ZignSec

ZignSec AB (publ) Kvartalsrapport 3 • 2023 | Org. No. 559016-5261

www.zignsec.com

Rapportsammanfattning



Finansiell översikt

- Nettoomsättningen uppgick till 21,7 (21,4) Mkr, en ökning med 1% jämfört med motsvarande kvartal föregående år.
- Rörelseresultatet före av- och nedskrivningar EBITDA uppgick till -5,5 (-6,7) Mkr.
- Kassa och bank uppgick till 9,4 (33,9) Mkr.

Väsentliga händelser under tredje kvartalet

- ZignSec har tillkännagett den första lanseringen av det nya Malta Business Registry (MBR). Denna innovativa plattform är utformad för att främja sömlösa digitala interaktioner mellan företag och statliga myndigheter, vilket förenklar deras verksamhet.
- Signeringen av Absa Bank som ny kund är ett viktigt steg i vår geografiska expansion mot den afrikanska marknaden och visar tydligt att vi har ett produktbudande som matchar de krav som ställs inom afrikansk bank- och finansverksamhet.

Väsentliga händelser efter tredje kvartalets slut

- ZignSec, har genom sitt dotterbolag Web Shield, lanserat en ny plattform för regulatorisk övervakning för kryptovalutahandlare kallad CompliancePass. Plattformen möjliggör för kryptobolag att kunna bevisa att de följer lokala lagar och branschregler.

Sammanfattning VD-ord

Under kvartalet genererade vi en nettoomsättning på 21,7 Mkr, vilket är en ökning med 1% jämfört med samma period föregående år. Efterfrågan på våra lösningar är fortsatt hög och vårt säljteam stod för en stark prestation genom att säkra ett stort antal nya kundkontrakt vilket har utökat vår kundportfölj.

Den framgångsrika lanseringen av den innovativa plattformen Malta Business Registry (MBR) tillkännagavs, vilket kommer att ha stor inverkan på hur företag interagerar med statliga myndigheter på Malta. Under ledning av Zignsecs dotterbolag Wyzer kommer detta projekt att skapa en ny källa till återkommande intäkter för koncernen.



Kvartalsrapport 3

1 juli till 30 september 2023

Om bolaget

ZignSec är en teknikkoncern inom den starkt växande RegTech-branschen. Koncernen tillhandahåller en SaaS-plattform med digitala realtidslösningar för kundkännedom och ID-verifiering med global räckvidd.

Lösningarna används av företag som i sin tur kan optimera sina processer för "onboarding" av såväl bolagskunder som konsumenter och samtidigt säkerställa regelefterlevnad till ständigt föränderliga lokala och globala regulatoriska krav inom kundkännedom (KYC) och åtgärder mot penningtvätt (AML).

Finansiell sammanfattning

(Mkr)	Jul 1 - Sep 30 2023	Jul 1 - Sep 30 2022	Jan 1 - Sep 30 2023	Jan 1 - Sep 30 2022	Jan 1 - Dec 31 2022
Omsättning	21,8	21,8	66,3	70,3	91,4
Nettoomsättning	21,7	21,4	64,8	69,1	89,9
Nettoomsättningstillväxt	1%	10%	-6%	126%	69%
EBITDA	-5,5	-6,7	-18,2	-17,8	-23,5
Rörelseresultat (EBIT)	-24,8	-27,4	-74,3	-86,0	-149,4
Nettokassa	-9,5	33,9	-9,5	33,9	4,7
Soliditet	77%	76%	77%	76%	76%
Genomsnittligt antal anställda	66	71	66	78	75
Antal aktier	69 073 473	46 451 960	58 787 946	38 084 379	53 559 944
Resultat per aktie (kr)	-0,370	-0,568	-1,194	-2,238	-1,823



ZignSec

ZignSec AB (publ) Kvartalsrapport 3 • 2023 | Org. Nr. 559016-5261

VD har ordet

Under tredje kvartalet genererade ZignSec en nettoomsättning på 21,7 Mkr, en ökning med 1% jämfört med samma period föregående år. Efterfrågan på våra lösningar är fortsatt hög och vårt säljteam stod för en stark prestation genom att säkra ett stort antal kundkontrakt vilket har utökat vår kundportfölj.

Våra marknadsföringsinsatser har producerat värdefulla resultat med anmärkningsvärda ökningar av trafiken på hemsidan och relevanta leads. Boklanseringen av "Mission Compliance" på Mastercard RiskX-konferensen har befast vår position som marknadsledande expert inom regelefterlevnad. Dessutom har vårt engagemang i fallstudier och vittnesmål tillsammans med kunder visat vilken hög grad av marknadsanpassning våra produkter har, samt ökat vår medvetenhet om kundernas krav och förbättrat vår trovärdighet.

Som en del av vår strategi för geografisk expansion har den höga tillväxten av e-handel och digitala betalningar i Afrika, med efterföljande efterfrågan på digitala lösningar för regelefterlevnad, varit ett av våra fokusområden. Signeringen av Absa Bank under tredje kvartalet visar att vårt produktbudande är väl anpassat för att möta kraven från afrikansk bank- och finansverksamhet. Vi fortsatte också vårt nära samarbete med det indiska IFSCA utifrån vårt Limited-Use-Authorization-tillstånd som Regtech bolag och vi är nu i en fas där IFSCA kommer introducera oss till lokala indiska aktörer. Vi förväntar oss ytterligare framsteg under första kvartalet nästa år.

Vi ser positiva trender i KYC-försäljningen tillsammans med några av våra största kunder som expanderar till nya marknader och en växande efterfrågan från betydande industriaktörer som inser det stora värdet av

vårt omfattande tjänsteutbud och den globala räckvidden av våra lösningar när de går in på nya marknader.

I september kunde vi stolt tillkännage lanseringen av Malta Business Registry (MBR), ett av de stora plattformspjåk som utvecklades under ledning av vårt dotterbolag Wyzer. Denna innovativa plattform syftar till att revolutionera hur företag kan interagera med statliga myndigheter på Malta, effektivisera sin verksamhet och anamma den digitala utvecklingen. Lanseringen av denna plattform har skett gradvis och MBR är nu operationellt och fullt fungerande - vilket skapar en ny källa till återkommande intäkter för koncernen.

Arbetet med att implementera vår omorganisationsplan har genomförts framgångsrikt och den nya strukturen är på plats med en personalstyrka som reducerats till 58 anställda jämfört med 72 för ett år sedan. De positiva effekterna på vårt operativa resultat och kassaflöde från dessa förändringar kommer att förverkligas under fjärde kvartalet 2023 och vara i full effekt under första delen av 2024.

Sammanfattningsvis har det tredje kvartalet präglats av betydande framsteg och prestationer för vår organisation. När vi går framåt in i Q4 och därefter, så gör vi det med ett fortsatt obevekligt engagemang för innovation, spetskompetens och strategiska partnerskap.

Vänligen,
Glenn Mac Donald



Koncernens utveckling

Kvartalet juli till september 2023

Omsättning och rörelseresultat

Koncernens nettoomsättning för kvartal 3, 2023 uppgick till 21,7 (21,4) Mkr, vilket motsvarar en ökning med 1% jämfört med samma period föregående år.

Rörelseresultatet EBITDA uppgick till -5,5 (-6,7) Mkr. Förbättringen beror främst på högre bruttomarginal samt lägre personalkostnader.

Utveckling

Under det tredje kvartalet 2023 minskade de balanserade utvecklingsutgifterna efter avskrivningar med totalt 0,1 Mkr.

Investeringarna är främst hänförliga till utveckling och integration av nya ID-verifieringslösningar samt arbete med användarvänlighet i portal och produktflöden.

Av- och nedskrivningar under kvartalet uppgick till -19,3 (-20,7) Mkr. Förändringen beror främst på lägre nedskrivning av förvärvad goodwill.

Finansnetto

Finansnettot för kvartalet uppgick till -1,4 (0,2) Mkr, förändringen består huvudsakligen av räntekostnader för lån från kreditinstitut.

Skatt

Beräknad skatt på kvartalets resultat uppgick till 0,7 (0,8) Mkr.

Perioden januari till juni 2023

Omsättning och rörelseresultat

Koncernens nettoomsättning för perioden uppgick till 64,8 (69,1) Mkr, vilket motsvarar en minskning med 6% jämfört med samma period föregående år.

Rörelseresultatet EBITDA uppgick till -18,2 (-17,8) Mkr. Förändringen beror främst på lägre nettoomsättning vilket reducerats av minskade kostnader för personal och konsulttjänster.

Utveckling

Under perioden minskade de balanserade utvecklingsutgifterna efter avskrivningar med totalt 0,3 Mkr. Investeringarna är främst hänförliga till utveckling och integration av nya ID-verifieringslösningar samt arbete med användarvänlighet i portal och produktflöden.

Av- och nedskrivningar under perioden uppgick till -56,1 (-68,2) Mkr. Förändringen beror främst på lägre nedskrivning av förvärvad goodwill.

Finansnetto

Finansnettot för perioden uppgick till 1,9 (-1,7) Mkr, förändringen består huvudsakligen av omvärdering av tilläggsköpeskilling för förvärvet av Wyzer.

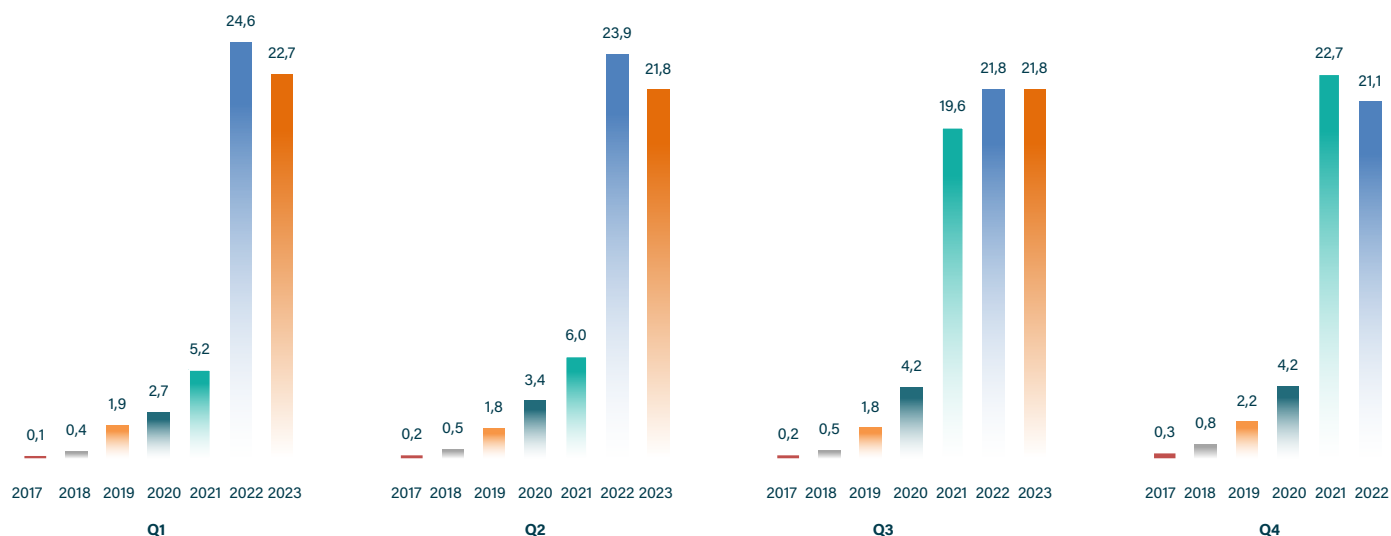
Skatt

Beräknad skatt på periodens resultat uppgick till 2,3 (2,5) Mkr.

Kvartalsvis omsättningsutveckling

2017-2023

(Mkr)



Finansiell ställning

Finansiell ställning och likviditet

Koncernen hade per 30 september 2023, 9,4 (33,9) Mkr i kassan. Balansomslutningen uppgick till 221,2 (349,2) Mkr.

Bolaget kommer att fortsätta sin satsning på tillväxt och mot ett positivt operationellt kassaflöde.

Operationellt kassaflöde

Kassaflödet från den löpande verksamheten under det tredje kvartalet 2023 uppgick till -7,7 (-9,5) Mkr.

Finansiering

ZignSec utvärderar olika möjligheter för att säkerställa att likvida medel kommer att vara tillräckliga för att möta nuvarande kapitalbehov.

Väsentliga händelser under kvartalet

ZignSec, genom sitt dotterbolag Wyzer, tillkännagav den första lanseringen av det nya Malta Business Registry (MBR). Denna innovativa plattform är utformad för att främja sömlösa digitala interaktioner mellan företag och myndigheter, vilket förenklar deras verksamhet. Lanseringen har skett gradvis under de senaste månaderna och kommer att resultera i nya återkommande intäkter för koncernen.

Att Absa Bank tecknades som ny kund under det tredje kvartalet visar tydligt att vi har ett produkt erbjudande som matchar efterfrågan från afrikansk bank- och finansverksamhet. Detta är ett viktigt steg för bolagets geografiska expansion mot den afrikanska marknaden.

Väsentliga händelser efter kvartalets slut

ZignSec, genom sitt dotterbolag Web Shield, lanserade CompliancePass, en ny plattform för regulatorisk övervakning för kryptovalutahandlare. CompliancePass möjliggör för kryptobolag att kunna bevisa att de följer lokala lagar och branschregler. Genom plattformen kan kunder samarbeta med ett team av internationella juridiska experter och analytiker som guidar dem genom processen. Resultatet är att på begäran kunna få ett omfattande juridiskt utlåtande som beskriver hur ett företag uppfyller lagar i de valda jurisdiktionerna och branschstandarder som krav från kortutgivare.



Personal

Koncernen har per denna rapport publiceringsdatum 58 anställda vilket kan jämföras med 72 anställda vid samma tidpunkt 2022.

ZignSec fokuserar på att effektivisera organisationen, främst inom utveckling och försäljning, för att kunna realisera sin planerade tillväxt.

Kort om marknaden

Det globala marknadsvärdet för digitala ID-verifieringslösningar förväntas öka från 13,7 md USD år 2019 till 30,5 md USD år 2024, en årlig tillväxttakt på över 17%. Drivande faktorer bakom marknadens tillväxt är de ständigt ökande antalet identitets och auktoriseringsbedrägerier som äger rum världen över, samt ett ökat fokus på att förbättra användarupplevelsen för konsumenten.

Den geografiskt högsta tillväxten fram till år 2024 förväntas ske i APAC (Asia-Pacific) området. Framtidsutsikterna bedöms som fortsatt goda då fler bolag slutför sin digitala transformation, vilket bland annat innefattar alla bolag som idag sköter sina verifieringsprocesser manuellt eller semi-manuellt.

Affärsmodell

ZignSec erbjuder en plattform med digitala lösningar för onboarding, kundkännedom och ID-verifiering i realtid till företag i reglerade branscher. Bolagets affärsmodell bygger på att aggregera verifieringsmetoder i olika länder under ett paraply som kan användas för att verifiera användare digitalt i över 200 länder i världen genom en enda API-integration, alternativt direkt via ZignSecs kundportal.

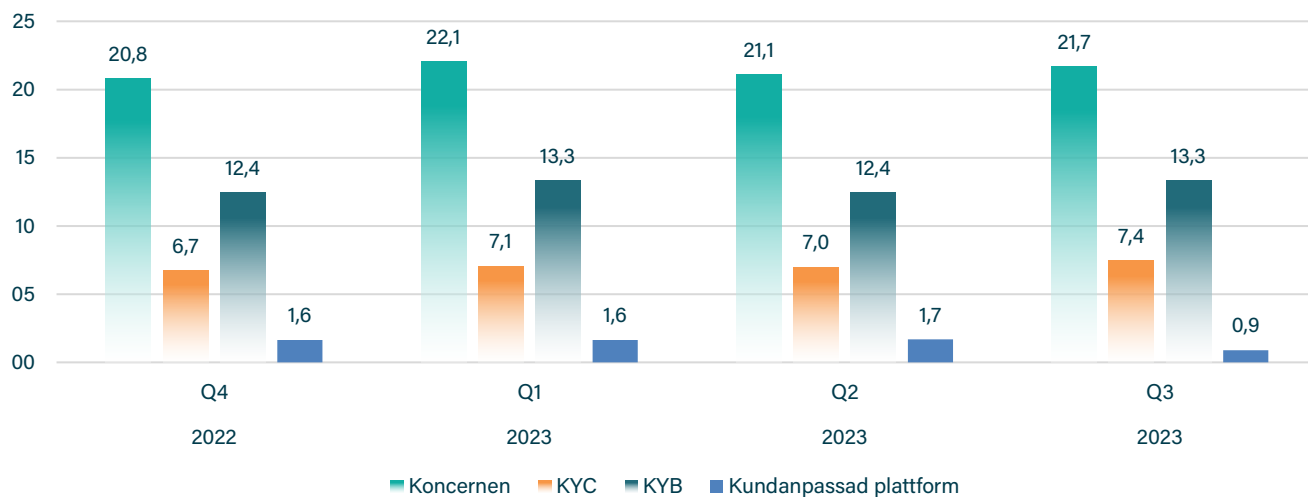
Affärsmodellen bygger på låga integrationskostnader och därefter återkommande månads- och transaktionsavgifter. Bolagets kostnader består främst av utveckling och integrationskostnader samt löpande verifierings- och transaktionsavgifter. Efter integrationen kan antalet nyttjade tjänster och transaktioner för varje kund öka utan att det driver ökade personalkostnader.

ZignSecs kunder kan även addera ytterligare lösningar från bolagets erbjudande eller ansluta fler marknader för att verifiera sina användare. Detta skapar incitament för kunden att använda ZignSec som en helhetsleverantör för samtliga marknader, samtidigt som det driver lönsamhet för bolaget.



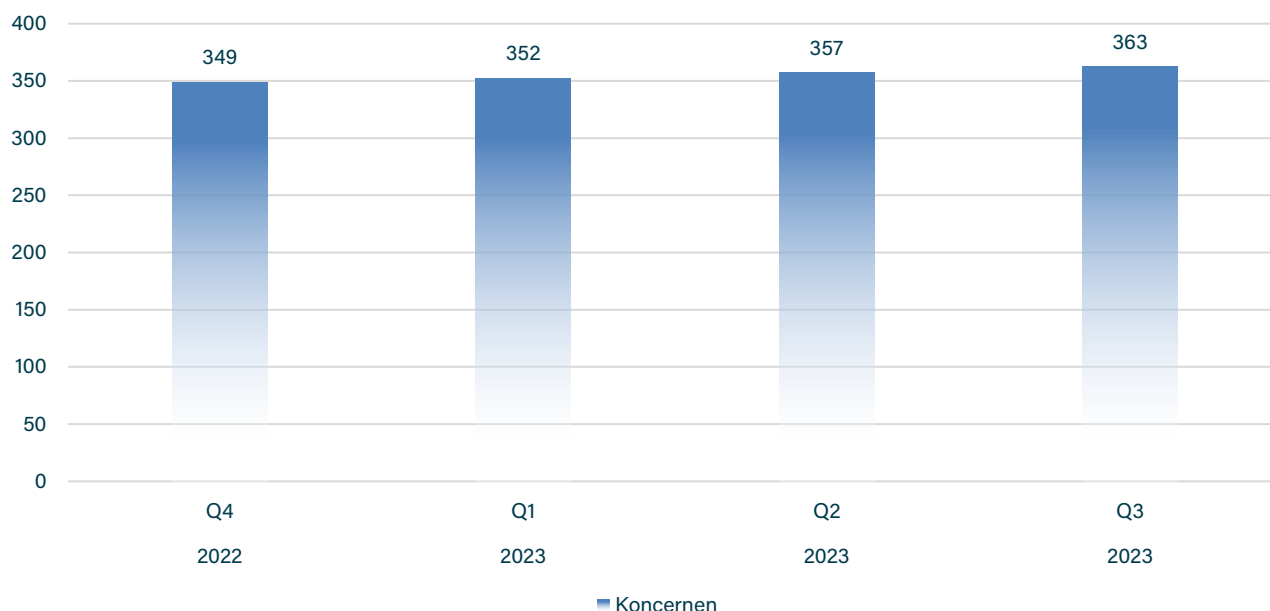
Finansiella och operativa mått

Nettoomsättning (Mkr)



Nettoomsättningen för koncernen ökade under tredje kvartalet med 0,6 Mkr jämfört med årets andra kvartal 2023, främst till följd av högre genomsnittlig intäkt per kund inom KYC-segmentet och ett ökat antal fakturerade kunder inom KYB-segmentet. Intäkterna för kundanpassade plattformar minskade till följd av tillfälliga förseningar av kundprojekt.

Genomsnittligt antal fakturerade kunder



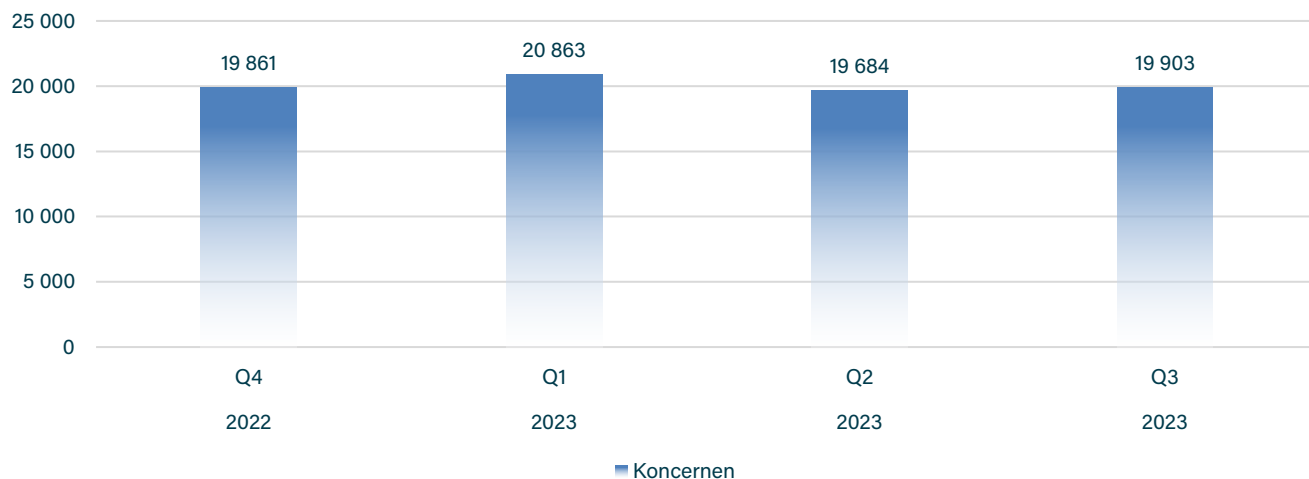
Det månatligt genomsnittliga antalet fakturerade kunder har ökat under tredje kvartalet 2023, främst inom segmentet KYB.



ZignSec

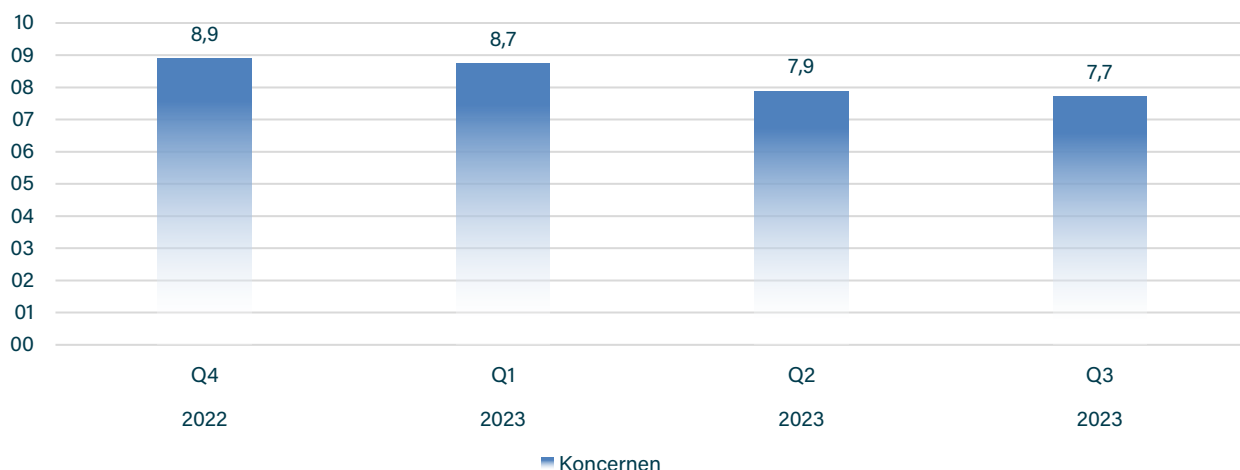
ZignSec AB (publ) Kvartalsrapport 3 • 2023 | Org. No. 559016-5261

Genomsnittlig intäkt per kund (ARPC)



Den månatliga genomsnittliga intäkten per kund (ARPC) har ökat jämfört med Q2 2023, främst på grund av förändrad produktmix inom KYC-segmentet, vilket motverkas något av att nya kunder som tecknades inom KYB-segmentet under det tredje kvartalet, i sin implementeringsfas genererar en lägre intäkt.

Genomförda transaktioner (Miljoner)

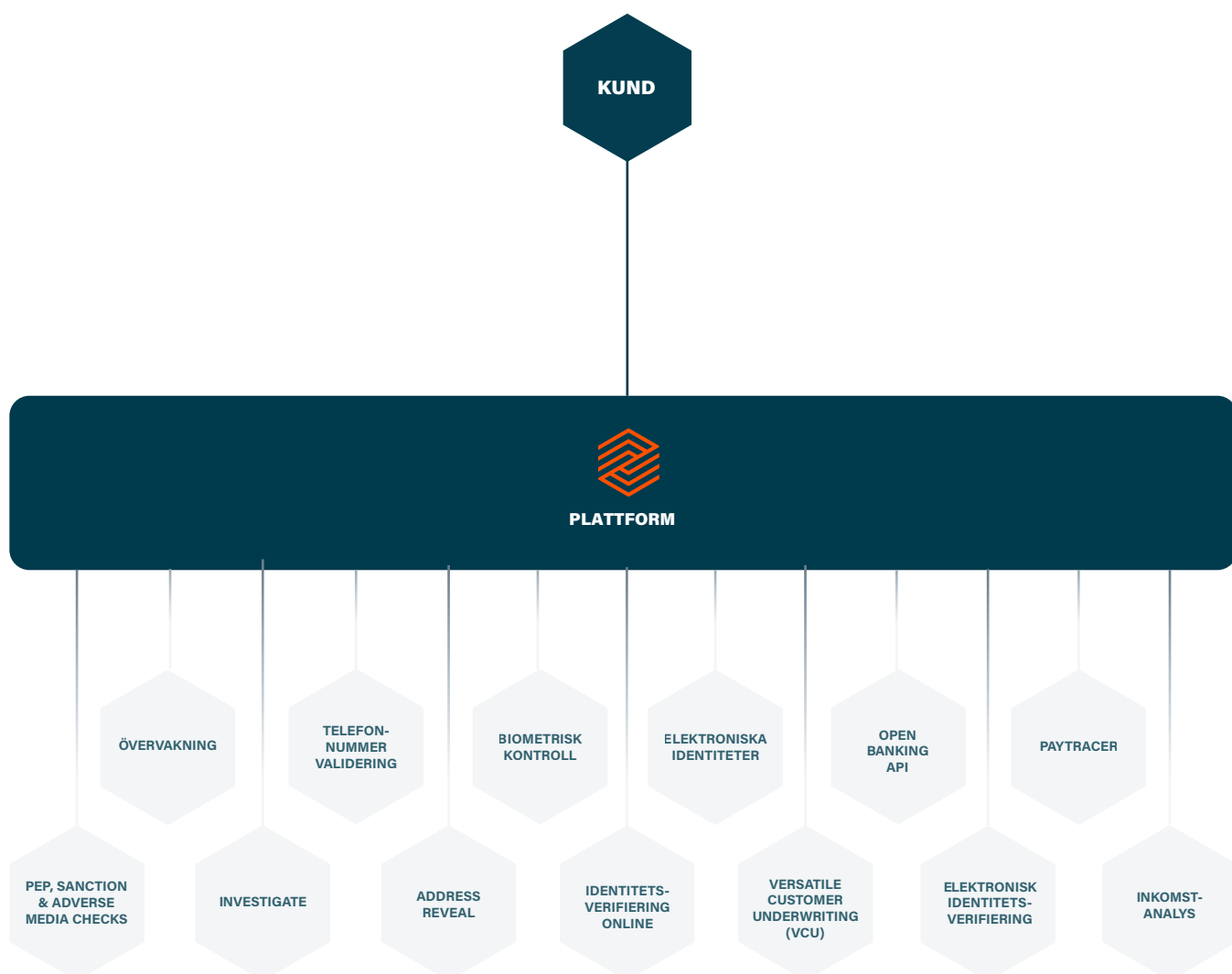


Antalet genomförda transaktioner under Q3 2023 minskade till följd av lägre volymer utförda eID transaktioner, vilket främst beror på lägre onboarding-aktivitet hos ett fåtal storkunder.

Vår plattform

En lättansluten verifieringsplattform för ditt företag

ZignSec ansluter till olika leverantörer globalt och gör dem tillgängliga via ett lättanvänt gränssnitt. Vi digitaliserar och automatiserar onboarding, due diligence och övervakningsprocesser så att våra kunder kan fokusera på sin kärnverksamhet. Genom våra kanaler - API, No Code Compliance Manager och snart vår nya SaaS Management Portal - gör vi det enkelt att utföra komplexa efterlevnadsarbetsflöden med minsta möjliga ansträngning.



Produkter



Elektronisk identitetsverifiering

Matcha personlig information som namn, adress, födelsedatum eller nationellt ID med olika datakällor för att snabbt verifiera en individ.



Identitetsverifiering online

Låt dina kunder identifiera sig genom att skanna sina pass, körkort, ID-kort och andra dokument. I realtid.



Elektroniska identiteter

Vår plattform erbjuder ett snabbt växande antal digitala identitetslösningar över hela världen. Allt tillgängligt via en anslutning.



Telefonnummervalidering

Använd vår tjänst för validering av telefonnummer för att autentisera användare över hela världen via SMS. Med förmågan att nå över 7 miljarder människor.



Övervakning

En kombination av effektiva verktyg som automatiskt uppdaterar, spårar och kontrollerar validerad information.



PayTracer

PayTracer granskar betalningar och analyserar transaktioner för att ge omedelbar riskbedömning av transaktionen och de parter som är inblandade i transaktionen.



Versatile Customer Underwriting (VCU)

VCU är en KYC/AML-lösning som förenklar customer onboarding i enlighet med rådande AML-lagstiftning.



Inkomstanalys

Vår inkomstanalysfunktion ger dig tillgång till detaljerade inkomstrapporter utan att äventyra dina kunders integritet.



Open Banking API

Låter dig inkludera befintliga bankkonton för att verifiera identiteter. Det tillåter verifiering av adresser och ytterligare användaruppgifter (varierar beroende på land och bank).



PEP-, sanktions- och negativ mediakontroller

Realtidsåtkomst till flera globala PEP- och sanktionslistor, vilket ökar både geografisk täckning och servicekvalitet.



Address Reveal

En förbättrad AML för att omedelbart verifiera om kunder arbetar från virtuella adresser.



Crypto Compliance Library

En lösning som gör det möjligt för inköpare att upprätthålla regelefterlevnad vid hantering av kryptovalutahandlare.



Investigate

Investigate är vår onboarding-lösning som erbjuder en omfattande uppsättning av forskningsverktyg för att leverera realtidsgarantier.



Biometrisk kontroll

AI-teknik som matchar en ID-handlings foto med en selfie eller video av personen i realtid, samt verifierar att det inte är en kopia eller imitation.

Resultaträkning

(Mkr)	Jul 1 - Sep 30 2023	Jul 1 - Sep 30 2022	Jan 1 - Sep 30 2023	Jan 1 - Sep 30 2022	Jan 1 - Dec 31 2022
Nettoomsättning	21,7	21,4	64,8	69,1	89,9
Aktiverat arbete för egen räkning	0,0	0,0	0,0	0,0	0,0
Övriga rörelseintäkter	0,1	0,4	1,5	1,2	1,5
	21,8	21,8	66,3	70,3	91,4
Handelsvaror	-4,2	-5,9	-16,3	-18,4	-23,2
Övriga externa kostnader	-9,2	-8,7	-27,5	-28,1	-37,8
Personalkostnader	-13,2	-13,9	-39,4	-41,8	-53,9
Övriga rörelsekostnader	-0,6	0,0	-1,0	-0,2	-0,3
Resultat från andelar i intresseföretag	-0,1	0,0	-0,4	0,3	0,3
Rörelseresultat (EBITDA)	-5,5	-6,7	-18,2	-17,8	-23,5
Avskrivningar och nedskrivningar	-19,3	-20,7	-56,1	-68,2	-125,9
Rörelseresultat (EBIT)	-24,8	-27,4	-74,3	-86,0	-149,4
Resultat från finansiella poster					
Ränteposter och liknande resultatposter	-1,4	0,2	1,9	-1,7	6,5
Finansnetto	-1,4	0,2	1,9	-1,7	6,5
Resultat före skatt (EBT)	-26,3	-27,1	-72,5	-87,7	-142,9
Skatt	0,7	0,8	2,3	2,5	3,3
Periodens resultat	-25,6	-26,4	-70,2	-85,2	-139,6



Resultaträkning

(Mkr)	Jul 1 - Sep 30 2023	Jul 1 - Sep 30 2022	Jan 1 - Sep 30 2023	Jan 1 - Sep 30 2022	Jan 1 - Dec 31 2022
Nettoomsättning	21,7	21,4	64,8	69,1	89,9
Aktiverat arbete för egen räkning	0,0	0,0	0,0	0,0	0,0
Övriga rörelseintäkter	0,1	0,4	1,5	1,2	1,5
	21,8	21,8	66,3	70,3	91,4
Handelsvaror	-4,2	-5,9	-16,3	-18,4	-23,2
Övriga externa kostnader	-9,2	-8,7	-27,5	-28,1	-37,8
Personalkostnader	-13,2	-13,9	-39,4	-41,8	-53,9
Övriga rörelsekostnader	-0,6	0,0	-1,0	-0,2	-0,3
Resultat från andelar i intresseföretag	-0,1	0,0	-0,4	0,3	0,3
Rörelseresultat (EBITDA)	-5,5	-6,7	-18,2	-17,8	-23,5
Avskrivningar och nedskrivningar	-19,3	-20,7	-56,1	-68,2	-125,9
Rörelseresultat (EBIT)	-24,8	-27,4	-74,3	-86,0	-149,4
Resultat från finansiella poster					
Ränteposter och liknande resultatposter	-1,4	0,2	1,9	-1,7	6,5
Finansnetto	-1,4	0,2	1,9	-1,7	6,5
Resultat före skatt (EBT)	-26,3	-27,1	-72,5	-87,7	-142,9
Skatt	0,7	0,8	2,3	2,5	3,3
Periodens resultat	-25,6	-26,4	-70,2	-85,2	-139,6

Balansräkning

(Mkr)	Sep 30 2023	Sep 30 2022	Dec 31 2022
TILLGÅNGAR			
Anläggningstillgångar			
Immateriella anläggningstillgångar			
Balanserade utgifter för utvecklingsarbete	1,6	1,8	1,8
Kundrelationer	37,4	48,3	45,7
Teknologi	7,0	15,5	13,4
Goodwill	133,1	210,4	162,0
Patent, varumärken, licenser	0,1	0,3	0,3
Summa immateriella anläggningstillgångar	179,1	276,3	223,2
Materiella anläggningstillgångar			
Inventarier och installationer	1,0	1,3	1,3
Summa materiella anläggningstillgångar	1,0	1,3	1,3
Finansiella anläggningstillgångar			
Andelar i intresseföretag	1,2	4,4	1,5
Summa finansiella anläggningstillgångar	1,2	4,4	1,5
Summa anläggningstillgångar	181,3	282,1	226,0
Kortfristiga fordringar			
Kundfordringar	15,3	11,7	9,8
Övriga fordringar	8,2	9,1	6,8
Förutbetalda kostnader och upplupna intäkter	6,9	12,5	11,6
Summa kortfristiga fordringar	30,4	33,2	28,2
Kassa och bank	9,4	33,9	26,2
Summa omsättningstillgångar	39,8	67,1	54,4
SUMMA TILLGÅNGAR	221,2	349,2	280,4



Balansräkning

(Mkr)	Sep 30 2023	Sep 30 2022	Dec 31 2022
EGET KAPITAL, AVSÄTTNINGAR OCH SKULDER			
EGET KAPITAL			
Aktiekapital	2,9	2,1	2,1
Kapitalandelsfond	0,7	1,5	0,7
Övrigt tillskjutet kapital	431,5	416,0	416,0
Pågående nyemission	0,0	0,0	0,0
Reserver (omräkningsdifferens)	31,7	21,2	21,4
Balanserade vinstmedel inklusive årets resultat	-296,6	-173,6	-226,5
SUMMA EGET KAPITAL	170,1	267,1	213,7
AVSÄTTNINGAR			
Avsättningar för uppskjuten skatt	5,1	7,8	7,1
Övriga avsättningar	0,0	17,3	0,0
SUMMA AVSÄTTNINGAR	5,1	25,0	7,1
SKULDER			
Långfristiga skulder			
Skulder till kreditinstitut	10,3	0,0	15,3
Summa långfristiga skulder	10,3	0,0	15,3
Kortfristiga skulder			
Skulder till kreditinstitut	8,6	0,0	6,2
Förskott från kunder	0,3	0,4	0,3
Leverantörsskulder	3,8	3,2	3,1
Skulder till intresseföretag	0,9	2,1	0,2
Skatteskulder	0,0	0,1	0,0
Övriga kortfristiga skulder	7,4	34,4	15,7
Upplupna kostnader och förutbetalda intäkter	14,4	16,8	18,6
Summa kortfristiga skulder	35,6	57,1	44,3
SUMMA SKULDER	45,9	57,1	59,6
SUMMA EGET KAPITAL OCH SKULDER	221,2	349,2	280,4



Förändringar i eget kapital

(Mkr)	Aktiekapital	Övrigt tillskjutet kapital	Reserver	Kapitalandelsfond	Balanserade vinstmedel inkl. årets resultat	Totalt eget kapital
Förändring i eget kapital						
Ingående balans 2023-01-01	2,1	416,0	21,4	0,7	-226,5	213,7
Årets resultat					-70,2	-70,2
Nyemission	0,8	15,5				16,3
- varav emissionskostnader		3,4				
Förändring av omräkningsreserv			10,2			10,2
Utgående balans 2023-12-31	2,9	431,5	31,7	0,7	-296,7	170,1



Kassaflödesanalys

(Mkr)	Jul 1 - Sep 30 2023	Jul 1 - Sep 30 2022	Jan 1 - Sep 30 2023	Jan 1 - Sep 30 2022	Jan 1 - Dec 31 2022
Löpande verksamhet					
Rörelseresultat	-24,8	-27,4	-74,3	-86,0	-149,4
Justeringar för:					
<i>Avskrivningar och nedskrivningar</i>	19,3	20,7	56,1	68,2	125,9
<i>Andelar i intresseföretags resultat</i>	0,1	0,0	0,4	-0,3	-0,3
Erhållna räntor	0,0	0,0	0,0	0,0	0,0
Betalade räntor	-0,7	0,0	-2,0	0,0	-0,5
Betald inkomstskatt	-0,1	0,0	-0,1	0,0	-0,2
Kassaflöde från den löpande verksamheten före förändringar i rörelsekapital	-6,2	-6,7	-19,9	-18,1	-24,5
Förändringar i rörelsekapital					
Förändring rörelsefordringar	1,1	0,8	-1,3	-6,1	0,2
Förändring rörelseskulder	-2,6	-3,7	-2,9	-2,5	-2,6
Kassaflöde från löpande verksamhet	-7,7	-9,5	-24,2	-26,7	-26,8
Investeringsverksamhet					
Rörelseförvärv	-5,5	0,0	-5,5	-1,7	-28,6
Förvärv av immateriella anläggningstillgångar	-0,2	-0,1	-0,7	-0,7	-1,1
Förvärv materiella anläggningstillgångar	0,0	-0,2	0,0	-0,2	-0,3
Kassaflöde från investeringsverksamheten	-5,7	-0,3	-6,2	-2,7	-30,0
Finansiell verksamhet					
Lån	-1,6	0,0	-2,7	0,0	19,7
Emissioner	16,3	37,4	16,3	37,4	37,4
Kassaflöde från finansiell verksamhet	14,7	37,4	13,6	37,4	57,1
Periodens kassaflöde	1,3	27,6	-16,8	8,0	0,3
Likvida medel vid periodens början	8,2	6,3	26,2	25,9	25,9
Likvida medel vid periodens slut	9,4	33,9	9,4	33,9	26,2



Övrig information

Transaktioner med närstående

Inga transaktioner med närstående som inte varit på marknadsmässig grund har skett.

Revisor

Bolagets revisor är Ernst & Young AB. Denna rapport har inte varit till föremål för granskning av bolagets revisor.

Redovisningsprinciper

Denna kvartalsrapport för koncernen har upprättats i enlighet med BFNAR 2012:1 Årsredovisning och koncernredovisning (K3).

Under 2023 har inga nya eller omarbetade standarder uppkommit som väsentligt påverkat koncernen under perioden. Redovisningsprinciperna är oförändrade sedan 2019.

Vid redovisning av utgifter för utveckling används aktiveringsmetoden.

Finansiell kalender

Bokslutskommuniké 2023: 23 februari 2024

Viktig information

Denna information är sådan som ZignSec AB (publ) är skyldig att offentliggöra enligt EU:s marknadsmissbruksförordning. Informationen lämnades genom nedanstående kontaktpersons försorg, för offentliggörande den 24 november 2023.

För ytterligare information, vänligen kontakta:

Glenn Mac Donald, VD

Mail: glenn.macdonald@zignsec.com

Tel: +31 647 13 26 22

Marie-Louise Gefwert, Styrelseordförande

Mail: marie-louise.gefwert@zignsec.com

Tel: +46 70 644 90 80

