

Witted

TILINPÄÄTÖS- TIEDOTE

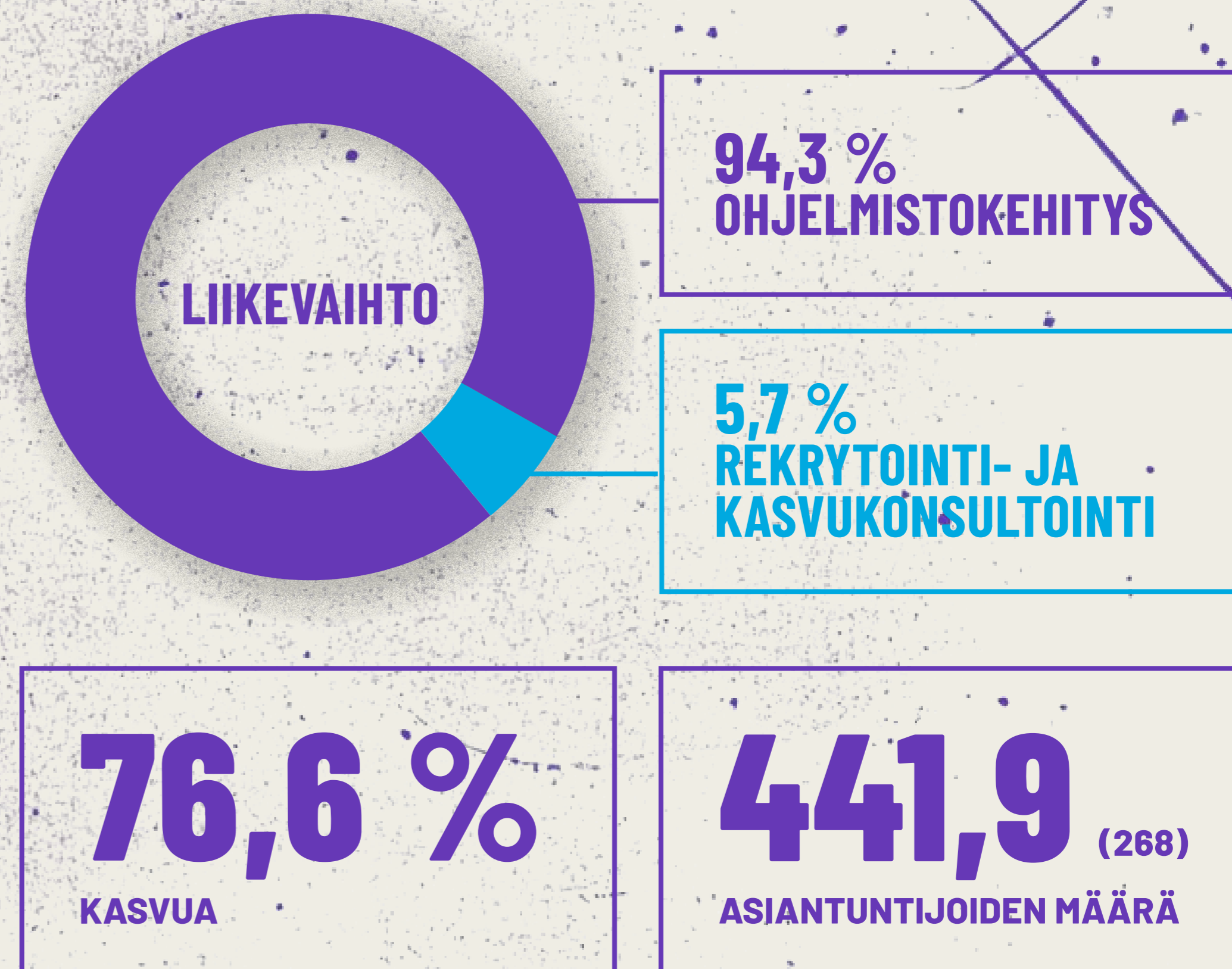
Witted Megacorp Oyj:n
tilinpäätöstiedote 1.1.–31.12.2022

**LIKEVAIHTO KASVOI 77 %
EDELISVUODESTA MUUTTUVASSA
TOIMINTAYMPÄRISTÖSSÄ**



TAMMI-JOULUKUUN 2022 PÄÄKOHDAT

- Liikevaihto 52,9 (30) milj. euroa, kasvua 76,6 %
 - Ohjelmistokehityksen osuus liikevaihdosta 94,3 (94,3) %
 - Rekrytointi- ja kasvukonsultoinnin osuus liikevaihdosta 5,7 (5,7) %
- EBITA-liiketulos -0,4 (0,7) milj. euroa, osuus liikevaihdosta -0,7 (2,4) %
- Listautumiseen liittyvillä kuluilla oikaistu EBITA-liikevoitto 0,3 (0,7) milj. euroa, 0,5 (2,4) % liikevaihdosta
- Osakekohtainen tulos -0,04 (0,05) euroa
- Liiketoiminnan rahavirta 0,4 (1,8) milj. euroa
- Asiantuntijoiden määrä katsauskauden lopussa (FTE) 441,9 (268)
- Witted tiedotti 27.9.2022 ostavansa suomalaisen konsulttiyritys Nexec Oy:n koko osakekannan. Nexec Oy siirtyi osaksi Witted-konsernia 19.10.2022 alkaen





LOKA-JOULUKUUN 2022 PÄÄKOHDAT

- Liikevaihto 16,5 (10,1) milj. euroa, kasvua 63,6 %
- Ohjelmistokehityksen osuus liikevaihdosta 94,2 (95,7) %
- Rekrytointi- ja kasvukonsultoinnin osuus liikevaihdosta 5,8 (4,3) %
- EBITA-liiketulos 0,2 (0,1) milj. euroa, osuus liikevaihdosta 1,4 (1,2) %

tuhatta euroa	10-12/2022	10-12/2021	Muutos, %	1-12/2022	1-12/2021	Muutos, %
Liikevaihto	16 490	10 077	63,6	52 896	29 955	76,6
EBITA-liiketulos	226	123	83,9	-394	709	-155,6
EBITA-%	1,4 %	1,2 %		-0,7 %	2,4 %	
Oikaistu EBITA-liiketulos*				291	709	-59,0
Osakekohtainen tulos (EPS)				-0,04	0,05	
Nettovelka				-9 217	-1 392	
Omavaraisuusaste				54,8 %	27,7 %	
Nettovelkaantumisaste				-53,1 %	-57,5 %	
Asiantuntijoiden määrä kauden lopussa (FTE)				441,9	268	64,9

*Oikaistu listautumiseen liittyvillä kuluilla



TULEVAISUUDEN NÄKYMÄT JA ARVIO TULEVASTA KEHITYKSESTÄ

Tilikauden 2023 näkymät:

- Liikevaihdon arvioidaan kasvavan markkinaa selkeästi nopeammin
- EBITA-liiketuloksen arvioidaan olevan positiivinen

Toimintaympäristö jatkuu poikkeuksellisenä vuoden 2023 aikana. Venäjän

hyökkäyssota Ukrainassa sekä heikentynyt makrotaloudellinen tilanne ovat aiheuttaneet epävarmuutta Wittedin asiakkaiden ja tehneet kysynnän ennakoinnista hankalaa. Witted odottaa tehtyjen kasvupanostusten vaikuttavan liikevaihdon kehitykseen suotuisasti.

TALOUDELLISET TAVOITTEET

Keskipitkällä aikavälillä (2–3 vuotta) yhtiön tarkoituksena on investoida liiketoimintojen kassavirrat joko olemassa olevien palveluiden ja työntajatarjoamien kasvattamiseen tai uusien kohdemarkkinoiden avaamiseen. Tavoitteenamme on saavuttaa 150 miljoonan euron liikevaihto vuoteen 2025 mennessä. Kasvu on tarkoitus saavuttaa jatkamalla vahvaa organisa-

ta kasvua ja toteuttamalla valikoituja yritysostoja.

Pitkällä aikavälillä olemassa olevien palveluiden maturoituessa tarkoituksena on saavuttaa vuoteen 2025 mennessä 10 prosentin liikevoittomarginaali oikaistuna liikearvon poistoilla (EBITA).

Toimitusjohtaja Harri Sieppi:

STRATEGIAN ETENEMINEN

Wittedin vuosi 2022 oli yhtiön ehkä vaiherikkain vuosi tähän mennessä. Vuoteen sisältyi huikeita onnistumisia, kuten 77 prosentin liikevaihdon kasvu edellisvuoteen verrattuna, onnistunut listautuminen Nasdaq First North Growth Market -markkinapaikalle ja yrityskauppa, jossa NeXec liittyi Witted Megacorpiin. Mielettämiä megaluokan projekteja jokainen. Toimitusjohtajana olen erittäin ylpeä tiimimme työstä.

Toisaalta vuosi oli todella hankala. Viime talvella käynnistynyt Venäjän hyökkäys Ukrainaankin iski välillisesti melkein kaikkiin meidän asiakkaisiimme sekä myös Wittediin. Keväällä ja kesällä kiihtynyt inflaatio ja korkojen nousu näkyi asiakkaiden tuotekehityspanostusten laskuna. Syksyllä ja alkutalvesta jouduimme tosissamme taistelemaan projektien voittamisesta. Alalla oli pitkään vallinnut suhdanne, jossa pullonkaula kasvulle on osaavan henkilöstön löytäminen, mutta tämä kääntyi nyt muilta aloilta tuttuun tilanteeseen, jossa menestys riippuu eniten asiakkaista. Hyvä näin, sillä olemmehan strategiassamme kuvanneet, että asiakkaiden tulee olla IT-hankkeissa kuskin paikalla – ja nyt asetelma vaihtui siihen.

Markkinan epävarmuus tekee kasvusta vaikeampaa.

Katson, että saavutimme torjuntavoiton kasvamalla erittäin turbulenteissa suhdanteissa merkittävästi markkinaa nopeammin.

Pohjoismaista markkinaa katsoessa turbulenssia oli kaikkialla. Useat isot asiakkaat muutosneuvottelivat syksyn aikana, ja uusia hankkeita käynnistyi sitä myötä hieman edellisvuotta vähemmän.

Witted kiihdytti viime vuonna Ruotsin ja Tanskan laajentumisestaan, mikä oli jo edellisvuoden aikana päätetty kasvupanostus. Maatoimistojen perustamiset ja henkilöstön palkkaukset toteutettiin suunnitelman mukaan. Loppuvuoden aikana saimme jo lupaavia onnistumisia uusilla markkinoilla. Koimme myös, että epävarmuuksien vallitessa markkinalla on fiksua hajauttaa riskiä maantieteellisesti. Tällä hetkellä vaikuttaa, että päätös oli oikea – vaikkakin se söi yhtiön kannattavuutta vuoden jälkimmäisellä puoliskolla, jolloin projektikysyntä oli heikompaa. Wittedille uuden markkinan avaaminen on 1-3 vuoden periodilla tapahtuva panostus, jonka oletetaan tuottavan voittoa, kun kasvuvauhti normalisoituu. Kasvupanostuksia yhtiö voi uudelleen arvioida tarvittaessa myös nopealla aikavälillä, mikäli riittävää asiakaskysyntää ei löydy. Näimme viime vuoden aikana lupaavaa kehitystä, joten tällä hetkellä näyttää houkuttelevalta lisätä panostuksia Ruotsin ja Tanskan markkinoille.

Listautumisen yhteydessä avasimme ensimmäistä kertaa strategiaamme julkisesti. Kerroimme, että yhtiö on kasvuyhtiö, joka pyrkii kasvamaan merkittävästi markkinaa nopeammin ja saavuttamaan 150M€ liike-



“MARKKINAN EPÄVARMUUS TEKEE KASVUSTA VAIKEAMPAA. KATSON, ETTÄ SAAVUTIMME TORJUNTA VOITON KASVAMALLA ERITTÄIN TURBULENTISSA SUHDANTEESSA MERKITTÄVÄSTI MARKKINAA NOPEAMMIN.”



vaihdon 15M€ liikevoitolla vuoden 2025 loppuun mennessä. Strategia on rakennettu pääosin organisen kasvun pohjalle. Yksi syistä listautumiseen oli, että yhtiö voisi käyttää omaa osakettaan ja kerättyä pääomaa rahoittamaan yrityskauppoja, jotka tukevat valittua kasvupolkua. Oma tekemisemme vastasi pitkälti ennakolta suunniteltua strategiaamme, vaikka markkinalla saimme uida kovaan vastavirtaan.

Wittedin näkökulmasta vuoden 2023 markkinatilanne ei ole yhtä helposti ennustettava kuin edellisinä vuosina johtuen useista globaaleista kriiseistä. Suhtaudumme silti optimistisesti, koska toimialana IT-palvelusektori tuntuu jälleen kerran olevan resilientti: ATK-hankkeita tehdään niin nousu- kuin laskusuhdanteessa.

Harri Sieppi

CEO / Witted Megacorp Oyj



TALOUELLINEN KEHITYS

Tammi-joulukuu 2022

Liikevaihto kasvoi 76,6 % ja oli 52,9 (30,0) miljoonaa euroa. Ohjelmistokehityksen osuus liikevaihdosta pysyi samana viime vuoteen nähden ollen 94,3 (94,3) %. Rekrytointi- ja kasvukonsultoinnin osuus liikevaihdosta oli 5,7 (5,7) %. Liikevaihdon kasvu johtui yleisestä liiketoimintojen kasvusta ja erityisesti alkuvuoden ja kesän jälkeen onnistuneesta rekrytointitahdistista.

Witted-konsernin materiaalit ja palvelut tammi-joulukuussa olivat 31,7 (18,1) miljoonaa euroa ollen 59,9 (60,3) % liikevaihdosta. Henkilöstökulut olivat 16,9 (9,2) miljoonaa euroa eli 32,0 (30,7) % liikevaihdosta. Liiketoiminnan muut kulut olivat 4,7 (2,1) miljoonaa euroa ollen 8,8 (6,9) % liikevaihdosta.

EBITA-liiketulos oli -0,4 (0,7) miljoonaa euroa eli -0,7 (2,4) % liikevaihdosta. Listautumiseen liittyvät kertaluonteiset kustannukset painoivat EBITA-liiketuloksen tappiolle, mutta tammi-joulukuun tulosta painoivat myös muut kertaluonteiset kasvuun liittyvät panostukset, sekä kasvuun tähtäävät rekrytoinnit myynti- ja rekrytointirooleihin eri konserniyhtiöissä.

Listautumiseen liittyvillä kuluilla oikaistu EBITA-liiketulos oli 0,3 (0,7) miljoonaa euroa eli 0,5 (2,4) % liikevaihdosta.

Katsauskauden tulos oli -0,6 (0,6) miljoonaa euroa.

Loka-joulukuu 2022

Liikevaihto kasvoi vertailukauteen nähden 63,6 % ja oli 16,5 (10,1) miljoonaa euroa. Ohjelmistokehityksen osuus liikevaihdosta oli 94,2 (95,7) %. Rekrytointi- ja kasvukonsultoinnin osuus liikevaihdosta oli 5,8 (4,3) %. Liikevaihdon kasvu johtui yleisestä liiketoimintojen kasvusta, ja Witted-konsernissa työskentelevien asiantuntijoiden FTE-määrä kasvoi loka-joulukuun aikana 85,8 henkilöllä 441,9:ään, kun se syyskuun 2022 lopussa oli 356,1.

Witted-konsernin materiaalit ja palvelut olivat 10,2 (5,9) miljoonaa euroa ollen 62,0 (58,7) % liikevaihdosta. Henkilöstökulut olivat 4,9 (3,2) miljoonaa euroa eli 30,0 (32,2) % liikevaihdosta. Liiketoiminnan muut kulut olivat 1,1 (0,8) miljoonaa euroa ollen 6,7 (8,3) % liikevaihdosta. Kustannusrakenteen muutoksessa vertailukauteen nähden näkyy NeXec-yrityskaupan vaikutus.

EBITA-liiketulos oli 0,2 (0,1) miljoonaa euroa eli 1,4 (1,2) % liikevaihdosta. Vaikka liiketulos kasvoi vertailukauteen nähden, eivät kevään myönteisemmässä toimintaympäristössä tehdyt kasvupanostukset tuotaneet syksyn hiljaisemmassa markkinatilanteessa niin nopeaa liikevaihdon ja kannattavuuden kasvua kuin oli tavoiteltu. Tästä syystä yhtiö joutui 13.10.2022 laske-

maan näkymiään tilikaudelle 2022.

Katsauskauden tulos oli 0,2 (0,1) miljoonaa euroa.

Taloudellinen asema ja rahavirta

Taseen loppusumma katsauskauden lopussa oli 31,7 (8,7) miljoonaa euroa. Konsernin omavaraisuusaste oli 54,8 (27,7) % ja nettovelkaa konsernilla oli katsauskauden päättyessä -9,2 (-1,4) miljoonaa euroa. Konsernilla oli korollista velkaa 1,2 miljoonaa euroa. Liiketoiminnan rahavirta oli 0,4 (1,8) miljoonaa euroa. Konsernin oma pääoma katsauskauden lopussa oli 17,4 (2,4) miljoonaa euroa.

Witted-konsernin rahavarojen muutokset katsauskauden aikana koostuivat pääasiallisesti keväällä toteutusta listautumisannista, käyttöpääoman muutoksesta sekä NeXec-yrityskaupasta, jonka kauppasummasta osa rahoitettiin käteisellä.

Henkilöstö ja johto

Witted-konsernin keskimääräinen henkilöstön lukumäärä 31.12.2022 päättyvällä tilikaudella oli 189 (124). 31.12.2022 Witted-konsernissa ja sen projekteissa työskenteli yhteensä 514 (330) henkilöä. Näistä 219 (151) työskenteli työsuhteessa ja 295 (179) alihankkijoina.

Witted Megacorp Oyj:n johtoryhmän muodostivat tilikauden päättyessä toimitusjohtaja Harri Sieppi ja talousjohtaja Teemu Tiilikainen.

Witted Megacorp Oyj:n hallituksen muodostivat tilikauden päättyessä Timo Lappi (puheenjohtaja), Juha Ilola, Sampo Pasanen, Kati Sulin sekä Markus Huttunen.

Yhtiön tilintarkastajana toimii tilintarkastusyhteisö KPMG Oy Ab päävastuullisena tilintarkastajanaan Turo Koila (KHT).

Osakkeet ja osakkeenomistajat

Witted Megacorp Oyj listautui 13.5.2022 Nasdaq Helsingin First North Growth Market -listalle. Listautumisannin ja listautumisen jälkeen liikkeelle laskettujen Witted Megacorp Oyj:n osakkeiden kokonaismäärä oli 13 992 957 ja listautumisen seurauksena yhtiön omistuspohja laajeni yli 2 625 osakkeenomistajaan. Listautumisannissa laskettiin liikkeelle yhteensä 1 449 368 osaketta. Witted sai listautumisannista 8,0 miljoonan euron bruttovarat, jotka kirjattiin sijoitetun vapaan omaisuuden rahastoon. Osakkeen lopullinen merkintähinta listautumisannissa oli 5,58 euroa osakkeelta, ja kaupankäynti Witted Megacorp Oyj:n osakkeella alkoi 13.5.2022. Wittedin ISIN-tunnus on FI4000517461 ja kaupankäyntitunnus WITTED. Witted kuuluu toimialaluokkaan Teknologia.

Tilikauden aikana ylin kurssi oli 5,87 euroa, alin kurssi 3,80 euroa ja tilikauden viimeisenä kaupankäyntipäivänä osakkeen päätöskurssi oli 3,90 euroa. Osakkeen volyympainotettu keskihinta katsauskaudella oli 4,82 euroa ja keskimääräinen päivittäinen osakevaihto 9 117 osaketta. Osakekannan markkina-arvo tilikauden päätöskurssilla oli 59 964 126 euroa.

Tilikauden lopussa Wittedin osakepääoma oli 7 569 tuhatta euroa. Yhtiöllä on yksi osakelaji ja kaikilla osakkeilla on samanlainen äänioikeus sekä oikeus osinkoon ja yhtiön varoihin. Wittedillä oli tilikauden lopussa 15 375 417 osaketta, ja 2 356 osakkeenomistajaa. Osakkeiden painotettu keskimääräinen lukumäärä tilikauden aikana oli 14 512 586 osaketta. 302 818 osaketta oli hallintarekisteröityjen omistajien hallussa. Yhtiö ei omista tällä hetkellä omia osakkeitaan. Lista yhtiön suurimmista osakkeenomistajista on esitetty yhtiön verkkosivuilla.

RISKIT JA EPÄVARMUUS-TEKIJÄT

Wittedin toimintaan liittyy useita riskejä, jotka voivat vaikuttaa sen tulokseen tai taloudelliseen asemaan vaihtelevissa määrin. Arvioidessa Wittedin tulevaa kehitystä on tuloskehityksen lisäksi tärkeää huomioida relevantit riskitekijät sekä markkinaolosuhteiden vaikutus. Alla kuvatut seikat kattavat ainoastaan merkittävimmät yhtiötä koskevat riskit; kyseessä ei ole kattava luettelo riskeistä. Laaja luettelo yhtiön toimintaa koskevista riskeistä löytyy yhtiöesitteestä.

Vallitsevaan makrotaloudelliseen tilanteeseen liittyviä riskejä - Suurin osa Wittedin liikevaihdosta tulee Pohjoismaista, minkä lisäksi yhtiö pyrkii parhaillaan

laajentamaan liiketoimintaansa Euroopassa ja Yhdysvalloissa. Talouden negatiivinen kehitys erityisesti Wittedin päämarkkina-alueilla voi vaikuttaa Wittedin liiketoimintaan ja kasvumahdollisuuksiin haitallisesti. Lisäksi yleinen maailmanpolitiikan tilanne on tuonut epävarmuutta maailmantalouteen. Muun muassa Venäjän hyökkäyssota Ukrainaan sekä korkea inflaatio ovat omiaan vaikuttamaan haitallisesti kansainväliseen talouteen, rahoituskustannuksiin tai rahoituksen yleiseen saatavuuteen sekä luomaan epävarmuutta markkinoille.

Asiakassopimuksista johtuviin vastuisiin ja erimielisyyksiin liittyviä riskejä - Jos Witted rikkoo asiakassopimukseen perustuvia velvollisuuksiaan, se voi joutua korvaamaan asiakkaalleen ja mahdollisesti myös kolmansille osapuolille aiheutuneita vahinkoja. Mahdolliset sopimusrikkomukset voivat johtaa asiakkuuksien menettämiseen kokonaan tai osittain. Jos Wittedin ja asiakkaan välillä ilmenee erimielisyyksiä asiakassopimuksen ehtojen tulkitsemisesta tai Wittedin korvausvastuun määrästä, Witted voi joutua viime kädessä puolustautumaan asiakkaan vaatimuksia vastaan oikeudenkäynnissä. Asiakassopimukseen liittyvät vastuut ja erimielisyyksiin liittyvät seikat voivat vaikuttaa haitallisesti Wittedin liiketoimintaan, taloudelliseen asemaan, liiketoiminnan tulokseen ja tulevaisuuden näkymiin sekä osakkeiden arvoon.

Vakuutusturvan kattavuuteen liittyviä riskejä - Wittedin vakuutusturva ei välttämättä riitä kattamaan kaikkia sen liiketoimintaan liittyviä vastuista ja riskejä, joita voi ilmetä tulevaisuudessa. Tietynlaisten

vahinkojen varalta ei välttämättä edes ole mahdollista suojautua vakuutuksin. Vakuutus ei esimerkiksi välttämättä kata Wittedin asiakkaille tuotettuihin palveluihin liittyviä korvausvaatimuksia. Tarvittavan laajan vakuutusturvan hankkimisessa epäonnistuminen voi vaikuttaa haitallisesti Wittedin liiketoimintaan, taloudelliseen asemaan ja liiketoiminnan tulokseen.


Henkilöstöön liittyviä riskejä - IT-palveluliiketoiminnassa kilpaillaan ammattitaitoisista IT-osaajista sekä muusta ammattitaitoisesta henkilöstöstä. Keskeinen tekijä Wittedin menestymiselle on ammattitaitoisen henkilöstön löytäminen ja sitouttaminen Wittedin toimintaan. Avainhenkilöiden menettäminen voi supistaa Wittedin liikevaihtoa, heikentää kannattavuutta sekä estää Wittediä toimimasta, kehittymästä ja kasvattamasta liiketoimintaansa menestyksekkäästi. Kiristynvä kilpailu pätevistä henkilöstöstä ja avainhenkilöistä saattaa myös nostaa henkilöstökuluja.

Saatavien perinnässä onnistumiseen liittyviä riskejä - Wittedin kannalta epäedullisilla maksuehdoilla tai viivästyksillä laskutusprosessissa voi olla haitallinen vaikutus Wittedin maksuvalmiuteen ja taloudelliseen asemaan, mikä puolestaan voi vaikuttaa haitallisesti Wittedin kykyyn kehittää nykyisiä toimintoja sekä toteuttaa tarvittavat ja suunnitellut investoinnit. Muun muassa viivästykset saatavien perimisessä voivat myös johtaa tilanteeseen, jossa taloudellisen tunnuslukujen ja ennusteiden luotettavuus voi heikentyä.

Witted ei välttämättä saa kasvuaan varten tarvittavaa rahoitusta kilpailukykyisin ehdoin. - Wittedin kasvu saattaa edellyttää tulevaisuudessa oman pääoman lisäksi vieraan pääoman ehtoista rahoitusta. Jos Witted ei onnistu hankkimaan rahoitusta Wittedin kannalta hyväksyttävissä olevin ehdoin ja kustannuksin, sen kasvustrategia voi vaarantua, mikä puolestaan voi vaikuttaa haitallisesti Wittedin liiketoimintaan, taloudelliseen asemaan, liiketoiminnan tulokseen ja tulevaisuudennäkymiin sekä osakkeiden arvoon.

Valuuttakurssien vaihtelut. - Koronaviruspandemiasta ja Ukrainan sodasta johtuvasta epävarmasta maailmantalouden tilasta johtuen Wittedin riski altistua valuuttakurssien vaihtelulle voi kasvaa tilanteissa, joissa Witted vastaanottaa tai suorittaa maksuja muissa valuutoissa kuin euroissa. Yhtiöön kohdistuvaa valuuttakurssiriskiä pienentää kuitenkin se, että Wittedin liiketapahtumat tapahtuvat pääosin euroissa.





KATSAUSKAUDEN AIKAISET MERKITTÄVÄT TAPAHTUMAT

19.10.2022 Witted tiedotti toteuttaneensa 27.9.2022 tiedotetun yrityskaupan, jolla Witted osti suomalaisen konsulttiyritys Nexec Oy:n koko osakekannan. Yritystoston kiinteä kauppahinta oli 8,2 miljoonaa euroa, jonka lisäksi yritysostoon sisältyy mahdollinen, enintään 3,7 miljoonan euron lisäkauppahinta, jos asetetut kasvutavoitteet vuosille 2022–2023 saavutetaan. 91 % yrityskaupan kauppahinnasta maksettiin Witted Megacorp Oyj:n osakkeilla ja loput käteisellä. Wittedin 18.10.2022 pidetty ylimääräinen yhtiökokous hyväksyi Nexec Oy:n osakekannan hankintaa koskevan yrityskaupan ja päätti valtuuttaa hallituksen päättämään suunnatusta maksullisesta osakeannista.

Suunnatussa osakeannissa myyjille annettiin merkittäväksi 1 382 460 yhtiön uusia osakkeita merkintähintaan noin 5,42 euroa per osake. Merkintähinta määräytyi Wittedin osakkeiden kaupankäyntimäärillä painotetun keskikurssin (VWAP) perusteella 15.8.2022–23.9.2022 väliseltä ajanjaksolta. Osakkeiden merkintähinta maksettiin Nexec Oy:n osakkeilla apporttiomaisuutena.

Suunnatun osakeannin seurauksena Wittedin osakkeiden kokonaismäärä nousi 15 375 417 osakkeeseen. Nexec Oy:n yritysosto saatiin päätökseen 19.10.2022 ja NeXec siirtyi osaksi Witted -konsernia 19.10.2022 alkaen.

13.10.2022 Witted julkaisi tulosvaroituksen ja alensi ohjeistustaan vuoden 2022 näkymistä johtuen muuttuneesta markkinatilanteesta. Kevään myönteisessä toimintaympäristössä tehdyt kasvupanostukset eivät tuottaneet syksyn hiljaisemmassa markkinatilanteessa niin nopeaa kasvua kuin oli tavoiteltu. Wittedin päivitetty näkymät vuodelle 2022 ovat: Liikevaihdon arvioidaan olevan 50–55 MEUR ja EBITA-liikevoiton arvioidaan olevan -0,5–0,1 MEUR. Toimintaympäristö on ollut vuoden 2022 aikana poikkeuksellinen. Venäjän hyökkäyssota Ukrainassa on aiheuttanut epävarmuutta myös Wittedin asiakkaissa ja tehnyt kysynnän ennakoinnista hankalaa. Wittedin keväällä aloitetut kasvupanostukset tehtiin vahvan ensimmäisen vuosineljänneksen jälkeen, ja uusilla markkinoilla liiketoiminnan käynnistäminen on ollut tavoitteita hitaampaa.

**WITTED OSTI SUOMALAISEN
KONSULTTIYRITYS NEXEC OY:N
KOKO OSAKEKANNAN.**

KATSAUSKAUDEN PÄÄTTYMISEN JÄLKEISET MERKITTÄVÄT TAPAHTUMAT

Yhtiöllä ei ole ollut normaalista liiketoiminnasta poikkeavia tapahtumia katsauskauden jälkeen.

HALLITUKSEN ESITYS TILIKAUDEN VOITTO- VAROJEN KÄYTÖSTÄ

Wittedin osingonjakopolitiikan mukaan yhtiö ei pyri tarjoamaan vahvaa osinkovirtaa strategiajakson ensimmäisten vuosien aikana, koska se ei ole linjassa yhtiön tavoitteiden kanssa. Wittedin hallitus ehdottaa varsinaiselle yhtiökokoukselle, että vuodelta 2022 ei jaeta osinkoa.

VARSINAINEN YHTIÖKOKOUS 2023

Witted Megacorp Oyj:n varsinainen yhtiökokous suunnitellaan pidettävän 30.3.2023. Yhtiön hallitus esittää erillisen yhtiökokoukseen myöhemmin.

TALOUELLINEN TIEDOT- TAMINEN JA YHTIÖKOKOUS VUONNA 2023

Witted Megacorp Oyj:n taloudellisen raportoinnin aikataulu vuonna 2023 on seuraava:

- Liiketoimintakatsaus tammi-maaliskuulta tiistaina 25.4.2023
- Puolivuositarkastus tammi-kesäkuulta tiistaina 22.8.2023
- Liiketoimintakatsaus tammi-syyskuulta tiistaina 24.10.2023

Wittedin tilinpäätös ja toimintakertomus vuodelta 2022 julkaistaan 1.3.2023. Raportit ovat saatavilla yhtiön verkkosivuilla osoitteessa <https://sijoittajat.witted.com/> heti julkistamisen jälkeen.

LAADINTAPERIAATTEET

Witted Megacorp Oyj:n tilinpäätöstiedote on laadittu kansallisen kirjanpitolainsäädännön (FAS) mukaisesti ja hyvää kirjanpitoa noudattaen. Tilinpäätöstiedotteen luvut ovat tilintarkastamattomia. Esitetyt luvut on pyöristetty tarkoista luvuista.

KONSERNIN TULOSLASKELMA

(tuhatta euroa)	10-12/2022	10-12/2021	2022	2021
Liikevaihto	16 490	10 077	52 896	29 955
Liiketoiminnan muut tuotot	12	45	25	65
Materiaalit ja palvelut	-10 221	-5 911	-31 677	-18 052
Henkilöstökulut	-4 949	-3 246	-16 924	-9 190
Liiketoiminnan muut kulut	-1 096	-832	-4 674	-2 055
Käyttökate	237	133	-354	722
Suunnitelman mukaiset poistot	-11	-10	-40	-13
EBITA	226	123	-394	709
Konserniliikearvojen poistot	-167	-21	-215	-21
Liikevoitto	59	102	-609	688
Rahoitustuotot ja -kulut	11	-15	121	12
Voitto (tappio) ennen veroja	70	87	-487	700
Tuloverot	107	31	-65	-149
Vähemmistöosuudet	0	0	0	0
Tilikauden voitto (tappio)	177	117	-552	551

KONSERNI- TASE

(tuhatta euroa)	31.12.2022	31.12.2021
Vastaavaa		
PYSYVÄT VASTAAVAT		
Aineettomat hyödykkeet		
Kehittämismenot	120	0
Konserniliikearvo	9 419	610
Muut pitkävaikutteiset menot	15	33
Aineettomat hyödykkeet yhteensä	9 553	643
Aineelliset hyödykkeet		
Koneet ja kalusto	29	34
Aineelliset hyödykkeet yhteensä	29	34
Sijoitukset		
Osuudet omistusyhteisyrityksistä	312	200
Saamiset omistusyhteisyrityksiltä	50	50
Muut osakkeet ja osuudet	0	42
Sijoitukset yhteensä	362	292
PYSYVÄT VASTAAVAT YHTEENSÄ	9 944	969
VAIHTUVAT VASTAAVAT		
Vaihto-omaisuus		
Keskeneräiset tuotteet	39	14
Vaihto-omaisuus yhteensä	39	14
Pitkäaikaiset saamiset		
Lainasaamiset	168	168
Muut saamiset	119	124
Pitkäaikaiset saamiset yhteensä	287	292
Lyhytaikaiset saamiset		
Myyntisaamiset	10 296	5 516
Saamiset omistusyhteisyrityksiltä	9	0
Lainasaamiset	0	24
Muut saamiset	222	114
Siirtosaamiset	477	127
Lyhytaikaiset saamiset yhteensä	11 005	5 781
Rahat ja pankkisaamiset	10 409	1 691
VAIHTUVAT VASTAAVAT YHTEENSÄ	21 739	7 777
VASTAAVAA YHTEENSÄ	31 684	8 747
Vastattavaa		
OMA PÄÄOMA		
Osakepääoma	7 569	3
Muut rahastot		
Sijoitetun vapaan oman pääoman rahasto	9 037	1 116
Muuntoerot	13	-8
Muut rahastot yhteensä	9 050	1 107
Edellisten tilikausien voitto	1 304	760
Tilikauden voitto/tappio	-552	551
OMA PÄÄOMA YHTEENSÄ	17 371	2 421
Pakolliset varaukset	1	0
VIERAS PÄÄOMA		
Pitkäaikainen vieras pääoma		
Siirtovelat	2	0
Lainat rahoituslaitoksilta	0	2
Pitkäaikainen vieras pääoma yhteensä	2	2
Lyhytaikainen vieras pääoma		
Pääomalainat	297	297
Lainat rahoituslaitoksilta	894	0
Ostovelat	7 995	3 146
Muut velat	2 090	1 079
Siirtovelat	3 033	1 802
Lyhytaikainen vieras pääoma yhteensä	14 309	6 324
VIERAS PÄÄOMA YHTEENSÄ	14 311	6 325
VASTATTAVAA YHTEENSÄ	31 684	8 747

LIIKETOIMINNAN RAHAVIRTA

(tuhatta euroa)	H2 2022	H2 2021	2022	2021
Liiketoiminnan rahavirta				
Liikevoitto	-259	242	-609	688
Poistot	202	34	255	34
Maksetut korot	-25	-23	-53	-24
Saadut korot	0	4	2	6
Muut rahoituserät	0	0	46	0
Maksetut verot	-96	-26	-242	-149
Käyttöpääoman muutos:				
Pitkäaikaisten liikesaamisten muutos, lisäys (-), vähennys (+)	10	-228	0	-226
Lyhytaikaisten liikesaamisten muutos, lisäys (-), vähennys (+)	-176	-10	-2 058	-1 532
Vaihto-omaisuuden muutos	72	-5	-25	-14
Lyhytaikaisten velkojen muutos	73	1 273	3 100	2 976
Liiketoiminnan rahavirta	-200	1 261	416	1 758
Investointien rahavirta				
Investoinnit aineettomiin ja aineellisiin hyödykkeisiin	-1 147	-266	-1 103	-266
Investoinnit muihin sijoituksiin	0	-48	0	-48
Muiden sijoitusten luovutustulot	0	0	42	0
Investointien poistot	-202	-34	-255	-34
Myönnetyt lainat	0	0	5	0
Lainasaamisten muutos	0	-51	0	-51
Myydyt vähemmistöosuudet	0	-73	0	-71
Saadut osingot osakkuusyhtiöistä	50	0	50	0
Investointien rahavirta	-1 298	-472	-1 261	-471
Rahoituksen rahavirta				
Osakkaiden sijoitukset ja maksullinen osakeanti	0	-34	8 000	-34
Pitkäaikaisten lainojen lisäys (+) tai vähennys (-)	3	2	1	2
Omien osakkeiden hankkiminen	0	-4	-7	-6
Rahoituksen rahavirta	3	-37	7 994	-138
Rahavarojen muutos	-1 495	753	7 149	1 149
Rahavarat kauden alussa	10 335	938	1 691	542
Tytäryhtiön hankinnassa saadut rahavarat	1 569	0	1 569	0
Rahavarat kauden lopussa	10 409	1 691	10 409	1 691

OMAN PÄÄOMAN MUUTOKSET

(tuhatta euroa)	2022	2021
Sidottu oma pääoma		
Osakepääoma katsauskauden alussa	3	3
Osakepääoman korotus	7 566	0
Osakepääoma katsauskauden lopussa	7 569	3
Sidottu oma pääoma yhteensä	7 569	3
Vapaa oma pääoma		
Sijoitetun vapaan oman pääoman rahasto katsauskauden alussa	1 116	263
Osakepääoman korotus	-7 566	0
Osakeanti	15 489	0
Yrityskaupat ja sijoitukset osakkuusyrityksiin	0	853
Osakeannin korjaus	-2	0
Sijoitetun vapaan oman pääoman rahasto katsauskauden lopussa	9 037	1 116
Muuntoero	13	-8
Edellisten tilikausien voitto/tappio katsauskauden alussa	1 311	901
Osingonjako	0	-100
Omien osakkeiden lunastus	-7	-41
Edellisten tilikausien voitto/tappio katsauskauden lopussa	1 304	760
Katsauskauden voitto/tappio	-552	551
Vapaa oma pääoma yhteensä	9 802	2 419
Oma pääoma yhteensä	17 371	2 421

TUNNUSLUKUJEN LASKENTAKAAVAT

Käyttökate

Liikevaihto + liiketoiminnan muut tuotot - materiaalit ja palvelut - henkilöstökulut - liiketoiminnan muut kulut

Liikevoitto

Käyttökate - poistot ja arvonalentumiset

EBITA

Liikevoitto + konserniliikearvon poistot

EBITA-%

EBITA / liikevaihto

Nettotulos

Voitto ennen veroja +/- rahoituserät - tuloverot

Osakekohtainen tulos

Nettotulos / osakkeiden määrän painotettu keskiarvo katsauskaudella

Nettovelka

Korolliset velat - rahat ja pankkisaamiset

Omavaraisuusaste

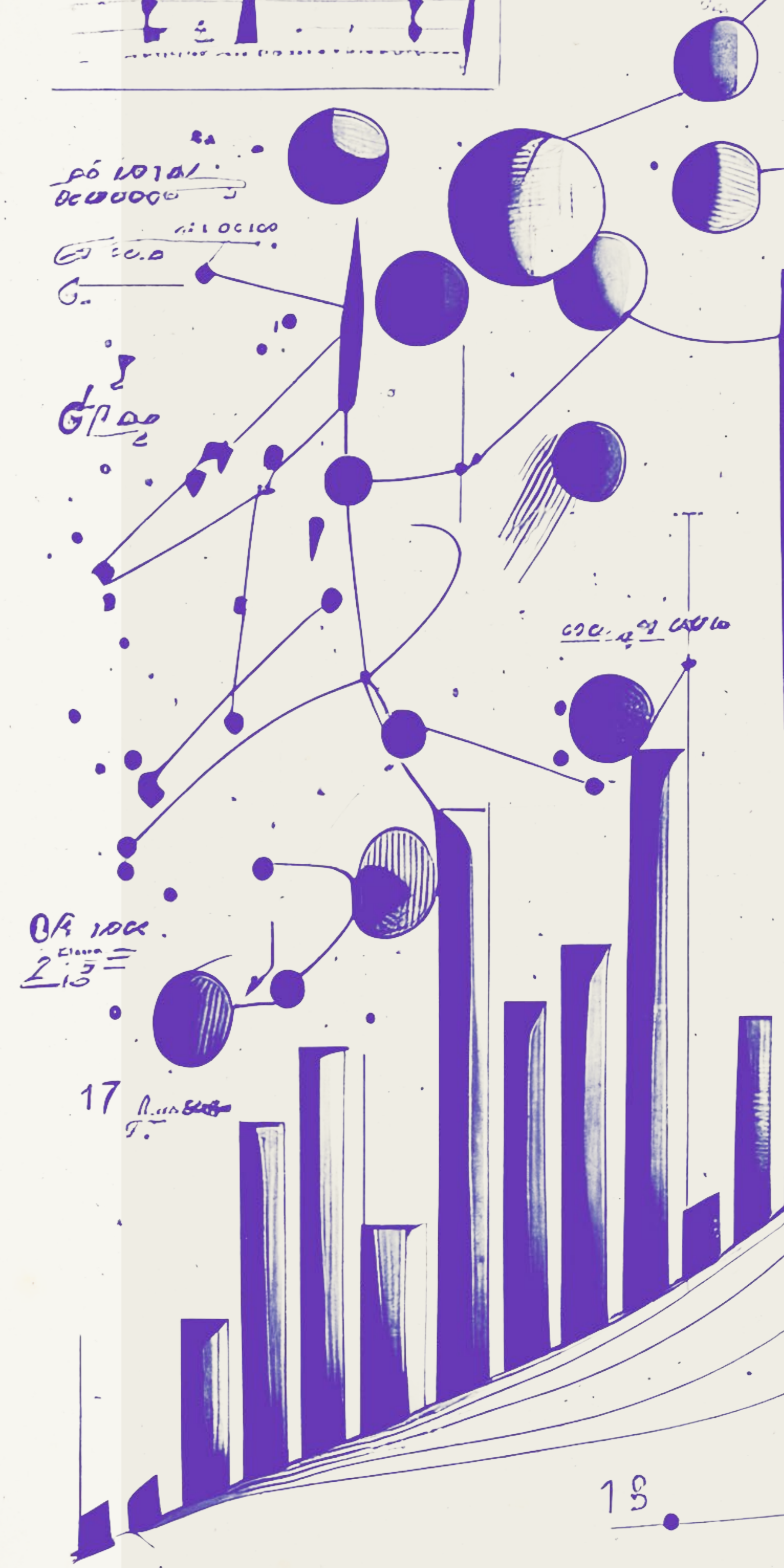
Oma pääoma yhteensä / (taseen loppusumma - saadut ennakot)

Nettovelkaantumisaste

Nettovelka / oma pääoma yhteensä

Asiantuntijoiden lukumäärä

Witted-konsernin työllistämien asiantuntijoiden (ml. alihankkijat) kokonaishenkilöstöallokaatio tarkkailukauden lopussa. Henkilömäärä kauden lopussa (FTE) voi koostua täysipäiväisistä tai osa-aikaisista resursseista.



Witted

YHTEYSTIEDOT

Harri Sieppi, toimitusjohtaja
Witted Megacorp Oyj
+358 40 859 6387
harri.sieppi@witted.com

Hyväksytty neuvonantaja:

Sisu Partners Oy
Jori-Pekka Rautalahti, Partner
050 3829323
jori-pekka.rautalahti@sisupartners.com

Juha Karttunen, Managing Partner
040 5554727
juha.karttunen@sisupartners.com

Witted Megacorp Oyj | witted.com | info@witted.com

