

# Delårsrapport januari - mars 2026

XVIVO Perfusion AB (publ)

**Kim Castellano**  
Hjärtmottagare  
USA



**XVIVO**

## Delårsrapport januari - mars 2026

241

MSEK  
Nettoomsättning

jan-mar 2026

23%

Organisk  
tillväxt

21%

EBITDA

### Första kvartalet 2026 (jan-mar)

- Nettoomsättningen uppgick till 241,0 MSEK (218,6), motsvarande en tillväxt om 10 procent i SEK.
- Organisk tillväxt var 23 procent i lokala valutor. Exkluderat intäkter från hjärtstudier var den organiska tillväxten 18 procent i lokala valutor.
- Försäljningen inom Thorax ökade med 27 procent i lokala valutor och med 19 procent exkluderat intäkter från hjärtstudier.
- Försäljningen inom Abdominal ökade med 24 procent i lokala valutor.
- Försäljningen inom Services minskade med -10 procent.
- Total bruttomarginal uppgick till 71 procent (73).
- Rörelseresultatet (EBIT) uppgick till 31,9 MSEK (26,6).
- Rörelseresultat före avskrivningar (EBITDA) uppgick till 51,1 MSEK (43,0), motsvarande en EBITDA-marginal om 21 procent (20). Underliggande EBITDA-marginal var 24 procent, exkluderat kostnader relaterade till go-to-market-förberedelser för hjärta i USA.
- Nettoresultatet uppgick till 36,3 MSEK (-12,4), påverkat av valutaeffekter i likvida medel om 8,5 MSEK (-22,5). Resultat per aktie uppgick till 1,15 (-0,39).
- Kassaflöde från den löpande verksamheten uppgick till 65,3 MSEK (-15,3), primärt påverkat av en ökad försäljning. Totalt kassaflöde uppgick till 7,6 MSEK (-77,2), påverkat av investeringar i FoU-projekt om -43,0 MSEK.

### Väsentliga händelser under kvartalet

- Ledningsförändring i XVIVO - CFO övergår till ny roll

### Väsentliga händelser efter periodens utgång

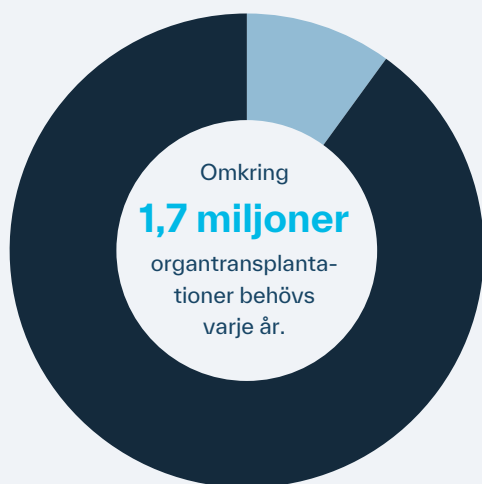
- Preliminära ettårsuppföljningsdata från den amerikanska PRESERVE-studien för XVIVOs hjärtteknologi presenterade på ISHLT i Toronto
- Resultat från den första kliniska studien för direkt omhändertagande av DCD-hjärtan vid användning av hypoterm syresatt perfusion (HOPE) presenterade på ISHLT
- Tolv månadersresultat från XVIVOs europeiska multicenterstudie för hjärtpreservation publicerat i European Heart Journal

“ Vi fortsätter att bygga vår tillväxtresa och tar ytterligare steg mot att uppfylla vår vision att ingen ska dö i väntan på ett nytt organ. ”

*Christoffer Rosenblad, VD*

# Detta är XVIVO

På XVIVO har vi miljontals skäl att komma till arbetet varje dag, nämligen alla människor som desperat är i behov av nya lungor, en ny njure, en ny lever, eller ett nytt hjärta. XVIVO grundades 1998 och är det enda medicintekniska företaget dedikerat till att förlänga livet för samtliga större organ så att transplantationsteam runt om i världen kan rädda fler liv. XVIVO är ett globalt företag med huvudkontor i Göteborg, Sverige.



Med bara

**170 000**

organtransplantationer varje år möts endast

**10%**

av det totala globala behovet

XVIVOs erbjudande ökar tillgängligheten av transplanterbara organ

## Affärsidé

XVIVOs affärsidé är att utveckla och marknadsföra effektiva och innovativa teknologier för att bevara, transportera och utvärdera organ utanför kroppen i väntan på transplantation, samt underlätta transplantationsprocessen genom att erbjuda sjukhus olika serviceerbjudanden.

## Vårt mål

Bli det världsledande företaget för bevarande av organ utanför kroppen av samtliga stora organ (lunga, hjärta, lever och njure) och etablera maskinperfusion som standardmetod för att bevara, transportera och utvärdera donerade organ inför transplantation.

## Syfte och vision

Vi tror på ett förlängt liv för organ. Ingen ska dö i väntan på ett nytt organ.

## XVIVO som investering

Som investerare i XVIVO investerar du i ett bolag med stark tillväxt och en hållbar affär, samtidigt som du får vara med på en resa med målet att lösa den globala organbristen. Med beprövade teknologier och en historik av att framgångsrikt ta produkter från innovation till marknad är XVIVO unikt positionerat för att leda utvecklingen inom organtransplantation och väl rustat för att tillvarata den stora marknadspotentialen.

XVIVO-aktien är noterad på Nasdaq Stockholm under symbolen XVIVO

# Ett starkt kvartal med vetenskapligt momentum och växande kommersiell närvaro

Nettoomsättningen för det första kvartalet uppgick till 241 MSEK (219), vilket speglar en stark start på året. Den organiska tillväxten var 23 procent i lokala valutor, och 18 procent exklusive intäkter från hjärtstudier. Lönsamheten var fortsatt god, med en EBITDA-marginal om 24 procent exkluderat kostnader för go-to-market-förberedelser för hjärtteknologin i USA. Dessutom levererade vi för andra kvartalet i rad ett positivt totalt kassaflöde. Starten på året präglades också av viktiga kliniska milstolpar som stödjer våra pågående regulatoriska processer.



Christoffer Rosenblad, VD

Även om årets ISHLT-kongress ägde rum efter det första kvartalets utgång var det en av de mest betydelsefulla konferenserna hittills för XVIVO och ett naturligt avstamp för detta VD-ord. Kongressen, som hölls i Toronto den 22-25 april, präglades av ett tydligt fokus på vår hjärtteknologi.

Resultat från både vår amerikanska PRESERVE-studie och den europeiska HOPE-at-Heart-studien presenterades i det vetenskapliga programmet, och vi är väldigt stolta över att kunna rapportera att båda studierna uppnådde sina fördefinierade primära effektmål. Resultaten från den amerikanska studien kommer att ligga till grund för vår planerade FDA-ansökan senare i år.

Intresset för våra vetenskapliga program för både hjärtteknologin och EVLP var mycket stort, vilket också tydligt märktes i vår monter där många kliniker visade intresse för att diskutera och fördjupa sina kunskaper om våra teknologier. Jag hade själv flera givande möten med kunder och partners och min personliga reflektion är att intresset för organpreservation och utvärdering av organ är större än någonsin.

En annan viktig positiv utveckling för hjärtteknologin är att den sista, sextionde, patienten i den amerikanska CAP-studien (Continued Access Protocol) inkluderades under mars månad. Den snabba patientrekryteringen visar tydligt på en stor entusiasm hos de deltagande transplantationsklinikerna. Vi för nu diskussioner med FDA om att få förlänga CAP så att fler patienter kan transplanteras.

Vår lungaffär utvecklades starkt under det första kvartalet. I USA, som är vår största marknad, såg vi fortsatt ökad aktivitet bland de ledande transplantationsklinikerna, vilket bekräftar det underliggande momentumet i marknaden. Vi har även haft en mycket bra start hos den OPO som aktiverades under Q1, och nu i april levereras en XPS till ytterligare en OPO. Under första kvartalet ökade försäljningen av EVLP-förbrukningsartiklar med hela 56 procent.

På vår andra viktiga huvudmarknad, Europa, såg vi en ökad aktivitet inom samtliga fyra organ. I väntan på ett regulatoriskt godkännande för hjärtteknologin har flera ledande kliniker i Europa

“Sammanfattningsvis var ISHLT mycket framgångsrikt för XVIVO. Intresset för våra vetenskapliga program, både inom hjärtteknologi och EVLP, var mycket stort.”

aktivt arbetat för att säkra nationella specialtillstånd för användning av teknologin. Det är mycket glädjande att vi i Europa utvecklar vår starka position inom alla organ.

Inom Abdominal fortsatte tillväxten. Lever växte 12 procent organiskt och njure växte 63 procent, vilket är ett rekord och ett resultat av ökad adoption hos nya och befintliga kunder.

Samtidigt som vi fortsätter att bygga vidare på vår starka europeiska säljorganisation är ett viktigt fokusområde i år att betydligt utöka vår närvaro i USA.

XVIVO FlowHawk tar fortsatt viktiga steg mot att etablera sig som den ledande kommunikations- och workflowplattformen i USA och växte under kvartalet organiskt med 62 procent. Vår organhämtningsverksamhet har ännu inte vänt till tillväxt och vi kommer att intensifiera fokus på området under året.

Jag är nöjd med den finansiella utvecklingen under de senaste kvartalen och inte minst detta kvartal. Stärkta av en ökande försäljning så visade vi återigen på ett positivt operativt kassaflöde om 65 MSEK och det totala kassaflödet var 8 MSEK.

I februari lämnade vi in kompletterande information till berörda europeiska myndigheter för vår hjärtteknologi, där vi förväntar oss återkoppling framåt sommaren. För den regulatoriska processen för lever i USA har vi en fortsatt god dialog med FDA. Vi planerar ett så kallat Q-sub-möte med FDA under andra kvartalet för att fastställa den fortsatta regulatoriska vägen framåt.
















Sammantaget har årets första kvartal präglats av hög aktivitet, både kommersiellt och kliniskt, samt ett tydligt vetenskapligt momentum inom både hjärt- och lungområdet stärkt av presentationerna på ISHLT i början av det andra kvartalet. Vi fortsätter att bygga vår tillväxtresa och tar ytterligare steg mot att uppfylla vår vision att ingen ska dö i väntan på ett nytt organ.

Christoffer Rosenblad, VD

# Marknadsgodkännanden och kliniska studier

För att dokumentera våra produkters säkerhet och effektivitet genomför vi prekliniska och kliniska studier i samarbete med ledande forskare och kliniker. Kliniska data är en grund för att få marknadsgodkännande för våra produkter, men är också avgörande för att visa produkternas värde för våra målgrupper.

## Status för marknadsgodkännanden på huvudmarknader

		
 STEEN Solution & XPS PMA-godkända PERFADEX Plus 510(k)-godkänd	 STEEN Solution, XPS & PERFADEX Plus CE-märkta	 STEEN Solution, XPS & PERFADEX Plus TGA-godkänd
 Kidney Assist Transport 510(k)-godkänd	 Kidney Assist Transport CE-märkt	 Kidney Assist Transport TGA-godkänd
 * IDE-ansökan godkänd av FDA Utvärdering av regulatorisk väg framåt pågår	 Liver Assist CE-märkt	 Liver Assist TGA-godkänd
 * Patientinklusion i studien färdig Resultat väntas presenteras under andra kvartalet, 2026	 * Patientinklusion i europeiska studien färdig. Regulatorisk process pågår	 * Patientinklusion i ANZ-studien färdig. Regulatorisk process pågår

\* Not approved Product(s)

## Status för pågående kliniska studier och uppskattad tidslinje

### Hjärta

I **Europa** inkluderade XVIVOs hjärtpreservationsstudie NIHP2019 den sista patienten i maj 2023. Totalt inkluderades 202 patienter på 15 centra i 8 länder. Övertygande 3-månadersdata publicerades i The Lancet i augusti 2024 och 12-månadersdata presenterades på ISHLT i Boston i april 2025. XVIVO väntar för närvarande på myndighetsgodkännanden som krävs för att ansöka om CE-märkning inför kommersiell lansering. På utvalda marknader i Europa säljs XVIVOs hjärtteknologi för närvarande under så kallat *compassionate use*.

I **Australien** och **Nya Zeeland** genomfördes under 2023 en studie med 36 patienter vid 5 transplantationscenter. Studien fokuserade på långdistansdonatorer och transplantationer där hjärtat utsätts för lång tid utanför kroppen. Resultaten publicerades i Journal of Heart & Lung Transplantation i november 2023. XVIVOs hjärtteknologi säljs för närvarande i Australien under så kallat *special access scheme*. År 2025 användes teknologin vid cirka 40 procent av alla DBD hjärttransplantationer i Australien. Kommersiell lansering i Australien och Nya Zeeland förväntas följa efter CE-märkning.

I **USA** transplanterades den sista patienten i PRESERVE-studien i november 2024. Studien omfattade 141 patienter på 20 transplantationscentra och färdigrekryterades efter endast 13-månader på grund av stort intresse. Efter en 12-månaders uppföljningsperiod, vilken avslutades i november 2025, presenterades preliminära data på ISHLT i april 2026 och kommer att utgöra grunden för en PMA-ansökan till FDA. XVIVO planerar för en kommersiell lansering i USA under 2027, förutsatt erhållande av PMA-godkännande. Under 2025 utfärdade FDA ett godkännande för ett så kallat CAP (Continued Access Protocol) vilket tillåter ytterligare patienter att transplanteras med XVIVO Heart Assist Transport till dess att PMA-godkännande erhålls.

### Lever

I **USA** har Liver Assist givits *Breakthrough Designation* av FDA och i februari 2025 godkände FDA XVIVOs IDE-ansökan för DeLIVER - en multicenterstudie designad att omfatta 215 patienter i behov av levertransplantation på upp till 20 amerikanska transplantationscentra. Under 2025 beslutade XVIVO att temporärt pausa studieaktiviteterna för att utvärdera en alternativ regulatorisk väg som kan möjliggöra att Liver Assist når den amerikanska marknaden snabbare och till lägre kostnad.

# Sammanställning – omsättning och nyckeltal

TSEK	januari-mars 2026	januari-mars 2025	januari-december 2025
Nettoomsättning Thorax	159 656	141 698	509 316
Nettoomsättning Abdominal	65 615	56 560	225 322
Nettoomsättning Service	15 684	20 330	77 527
<b>Nettoomsättning totalt</b>	<b>240 955</b>	<b>218 588</b>	<b>812 165</b>
Bruttoresultat Thorax	133 050	116 858	435 254
Bruttomarginal Thorax, %	83%	82%	85%
Bruttoresultat Abdominal	35 199	35 875	138 295
Bruttomarginal Abdominal, %	54%	63%	61%
Bruttoresultat Services	2 788	7 641	25 943
Bruttomarginal Services, %	18%	38%	33%
<b>Bruttoresultat totalt</b>	<b>171 038</b>	<b>160 374</b>	<b>599 492</b>
<b>Bruttomarginal totalt, %</b>	<b>71%</b>	<b>73%</b>	<b>74%</b>
Försäljningskostnader	-73 556	-73 710	-298 945
Administrationskostnader	-29 334	-23 023	-78 141
Forsknings- och utvecklingskostnader	-36 785	-35 478	-131 985
Övriga rörelseintäkter och -kostnader	582	-1 597	-2 044
<b>Rörelseresultat</b>	<b>31 945</b>	<b>26 566</b>	<b>88 377</b>
EBIT, %	13%	12%	11%
<b>EBIT (justerad)<sup>1)</sup></b>	<b>31 945</b>	<b>29 767</b>	<b>90 973</b>
EBIT (justerad), %	13%	14%	11%
Avskrivningar kostnad för sålda varor	1 563	561	4 212
Avskrivningar försäljningskostnader	7 836	6 658	29 070
Avskrivningar administrationskostnader	1 594	1 265	5 629
Avskrivningar forsknings- och utvecklingskostnader	8 144	7 917	31 297
<b>EBITDA (Rörelseresultat före avskrivningar)</b>	<b>51 081</b>	<b>42 967</b>	<b>158 585</b>
EBITDA, %	21%	20%	20%
<b>EBITDA (justerad)<sup>2)</sup></b>	<b>51 081</b>	<b>46 168</b>	<b>161 181</b>
EBITDA (justerad), %	21%	21%	20%

1) Justerad för effekt från engångskostnader om 0 (-3,2) MSEK för kvartalet. För specifikation se Avstämning av alternativa nyckeltal.

2) Justerad för effekt från engångskostnader om 0 (-3,2) MSEK för kvartalet. För specifikation se Avstämning av alternativa nyckeltal.

## Förändringar i nettoomsättning

	januari-mars 2026	januari-mars 2025	januari-december 2025
Organisk tillväxt i lokala valutor, %	23	14	3
Förvärvat tillväxt, %	-	2	1
Valutakurseffekter, %	-13	2	-5
<b>Total tillväxt, %</b>	<b>10</b>	<b>18</b>	<b>-1</b>

## Förändringar i nettoomsättning, justerat för studieaktiviteter

	januari-mars 2026	januari-mars 2025	januari-december 2025
Organisk tillväxt i lokala valutor, %: försäljningsaktiviteter	18	14	8
Förvärvat tillväxt, %	-	2	1
Valutakurseffekter, %	-12	2	-6
<b>Total tillväxt, %</b>	<b>6</b>	<b>18</b>	<b>3</b>

# Översikt

## Januari - Mars 2026

### Nettoomsättning och resultat

Nettoomsättningen under kvartalet uppgick till 241,0 MSEK (218,6), en ökning om 10 procent jämfört med motsvarande kvartal föregående år, motsvarande en organisk tillväxt om 23 procent i lokala valutor.

Affärsområde Thorax redovisade en organisk tillväxt om 27 procent i lokala valutor och Abdominal 24 procent. Services minskade med -10 procent i lokala valutor. För en beskrivning av utvecklingen inom respektive affärsområde, se sidorna 10-11.

Total bruttomarginal under kvartalet uppgick till 71 procent (73). För kommentarer kring marginalerna i respektive affärsområde, se sidorna 10-11.

Försäljningskostnaderna i förhållande till nettoomsättningen uppgick till 31 procent (34) under kvartalet. FoU-kostnaderna uppgick till 15 procent (16) av omsättningen. Administrationskostnaderna uppgick till 12 procent (11) av omsättningen, främst drivet av kostnader om 7 MSEK relaterade till förberedelser inför kommersialisering av hjärta i USA.

Rörelseresultat före avskrivningar (EBITDA) uppgick till 51,1 MSEK (43,0), motsvarande en EBITDA-marginal om 21 procent (20). Den underliggande EBITDA-marginalen, exkluderat ovan nämnda kostnader, var 24 procent. Föregående år påverkades EBITDA av förvärvs- och integrationskostnader om 3,2 MSEK. Justerad EBITDA föregående år uppgick till 46,2, motsvarande en justerad EBITDA-marginal om 21 procent.

Rörelseresultatet (EBIT) uppgick till 31,9 MSEK (26,6). EBIT justerat för förvärvs- och integrationskostnader uppgick till 31,9 MSEK (29,8) och en justerad EBIT-marginal om 13 procent (14).

### Kapitalisering och avskrivningar

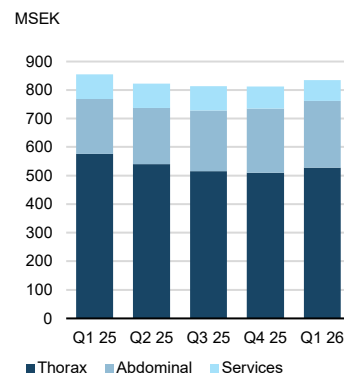
Under kvartalet aktiverades 43,0 MSEK (40,1) av utvecklingskostnader som immateriella tillgångar. Utvecklingsutgifterna avsåg i huvudsak utgifter för FoU-projekt i syfte att erhålla regulatoriska godkännanden i USA och Europa inom hjärt- och leverperfusion. Avskrivningar av balanserade utvecklingsutgifter uppgick till 5,3 MSEK (5,1) under kvartalet.

### Kassaflöde

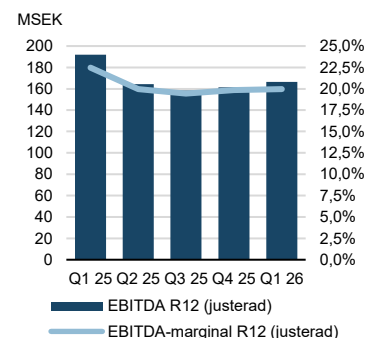
Kassaflöde från den löpande verksamheten under kvartalet uppgick till 65,3 MSEK (-15,3) och stärktes av en stark försäljningstrend. Kassaflöde från investeringsverksamheten uppgick till -54,7 MSEK (-58,9), varav -44,3 MSEK (-40,8) investerades i immateriella tillgångar och -10,4 MSEK (-18,2) investerades i materiella anläggningstillgångar, primärt i produktionsanläggningar i Sverige. Kassaflöde från finansieringsverksamheten uppgick netto till -3,1 MSEK (-3,0).

Bolagets totala kreditramar består av en kreditfacilitet (Revolving Credit Facility) uppgående till 20 MEUR (3). Den outnyttjade delen av kreditfaciliteten uppgick till cirka 12 MEUR (3) vid periodens utgång. Valutakursdifferenser påverkade kassaflödet för perioden med +8,5 MSEK (-22,5). Likvida medel uppgick till 308,1 MSEK (315,9) vid periodens utgång.

### Nettoomsättning per affärsområde (R12)



### EBITDA och EBITDA-marginal (justerad, R12)



## Väsentliga händelser under kvartalet

### Ledningsförändring i XVIVO – CFO övergår till ny roll

XVIVOs CFO, Kristoffer Nordström, har utsetts till Senior Vice President Corporate Strategy & Business Development med tillträde den 1 april 2026. Han kommer fortsatt att vara medlem av XVIVOs koncernledning och kvarstår i rollen som CFO tills dess att en efterträdare har utsetts. Utöver sitt fokus på strategi och affärsutveckling kommer Kristoffer Nordström även att leda den amerikanska service-organisationen.

## Väsentliga händelser efter periodens utgång

### Preliminära ettårsuppföljningsdata från den amerikanska PRESERVE-studien för XVIVOs hjärtteknologi presenterade på ISHLT i Toronto

Den 22 april presenterades preliminära ettårsuppföljningsdata från den amerikanska studien för XVIVOs hjärtteknologi; "PRESERVE: A Prospective, Multi-center, Single-arm, Open-label Study", av studiens huvudprövare, Dr. Victor Pretorius, vid den årliga ISHLT-kongressen i Toronto, Kanada. PRESERVE-studien syftar till att utvärdera fördefinierade säkerhets- och effektmått för hypothermic oxygenated perfusion (HOPE) med XVIVO Heart Assist Transport vid bevarande och transport av hjärtan från extended criteria donatorer (ECD). XVIVO kan med stolthet rapportera att studien uppnådde sina fördefinierade primära effektmått; total framgångsfrekvens efter 30 dagar samt patientöverlevnad efter ett år.

### Resultat från den första kliniska studien för direkt omhändertagande av DCD-hjärtan vid användning av hypoterm syresatt perfusion (HOPE) presenterade på ISHLT

Den 22 april presenterades resultaten från den kliniska studien HOPE-at-Heart (NCT06485596) vid den årliga ISHLT-kongressen i Toronto. Denna prospektiva multicenterstudie är den första som utvärderar direkt omhändertagande av donatorhjärtan efter cirkulationsstillestånd (DCD), följt av preservation med XVIVO Heart Assist Transport med HOPE-metoden. Studien uppnådde sitt fördefinierade primära effektmått avseende patientöverlevnad efter ett år.

### Tolv månadersresultat från XVIVOs europeiska multicenterstudie för hjärtpreservation publicerat i European Heart Journal

Tolv månadersresultaten från den europeiska multicenterstudien NIHP2019 för hjärta har publicerats i European Heart Journal. Studien visade att allvarliga komplikationer uppstod hos 33 procent av patienterna vars donatorhjärtan bevarades med XVIVO Heart Assist Transport, jämfört med 47 procent i kontrollgruppen med förvaring på is (38 procent riskreduktion). Tolv månadersöverlevnaden var även högre med XVIVO (92 procent jämfört med 86 procent). NIHP2019 är den första randomiserade hjärtstudien som visar ett direkt samband mellan perfusion och överlevnad.

# Utveckling i affärsområden

XVIVOs verksamhet bedrivs i tre affärsområden: Thorax (produkter för lung- och hjärttransplantation), Abdominal (produkter och perfusionstjänster för lever- och njurtransplantation) samt Services (organhämtningstjänster samt digitala produkter för transplantationsklinikers kommunikation och arbetsflöden).

## Thorax

Inom lungtransplantation marknadsförs produkten PERFADEX Plus för statisk kall (hypoterm) preservation, och XPS och STEEN Solution, för varm (normoterm) maskinperfusion. Inom lunga är XVIVO världsledande på marknaden. Inom hjärttransplantation befinner sig XVIVOs produkter i klinisk studiefas i olika faser på nyckelmarknader (se översikt på sida 6), men säljs redan på ett fåtal marknader på basis av så kallat *compassionate use*.

## Översikt

TSEK	januari-mars 2026	januari-mars 2025	januari-december 2025
Nettoomsättning	159 656	141 698	509 316
Lunga	140 551	133 810	472 550
Hjärta	19 105	7 888	36 766
Bruttomarginal, %	83	82	85

## Januari – Mars 2026

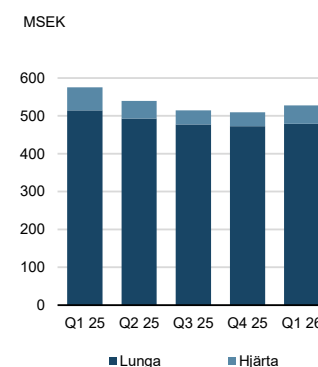
Thorax försäljning uppgick till 159,7 MSEK (141,7) under det första kvartalet - en ökning med 13 procent jämfört med föregående år, motsvarande en tillväxt om 27 procent i lokala valutor. Exkluderat intäkter från hjärtstudier ökade Thorax försäljning i lokala valutor med 19 procent.

Lunga hade en stark start på året med ökad aktivitet hos större kunder och en framgångsrik lansering av den första "hub-and-spoke" OPO-modellen för EVLP i USA. Försäljningen inom EVLP ökade med hela 56 procent under kvartalet och försäljningen av PERFADEX ökade med 9 procent.

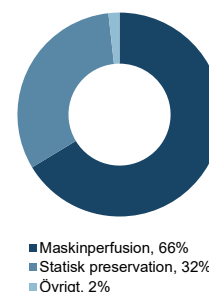
Hjärta bidrog med en försäljning om 19 MSEK, varav avslutningen av CAP-studien bidrog med 10 MSEK. Resterande 9 MSEK kom från Australien och Europa under *compassionate use*.

Bruttomarginalen uppgick till 83 procent (82).

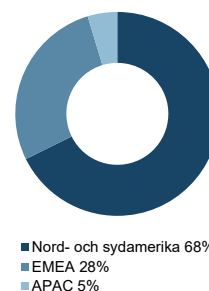
Nettoomsättning Thorax (R12)



Nettoomsättning per produktkategori Thorax (Q1)



Nettoomsättning per geografiskt område Thorax (Q1)



## Abdominal

Affärsområde Abdominal utgörs av XVIVOs produkt- och serviceverksamhet inom lever- och njurtransplantation. XVIVO marknadsför Liver Assist för kall (hypoterm) och varm (normoterm) syresatt maskinperfusion och Liver Assist är den ledande perfusionsteknologin i Europa. För njurtransplantation marknadsförs Kidney Assist och Kidney Assist Transport för kall syresatt maskinperfusion.

### Översikt

TSEK	januari-mars 2026	januari-mars 2025	januari-december 2025
Nettoomsättning	65 615	56 560	225 322
Lever	45 149	42 655	160 041
Njure	20 466	13 905	65 281
Bruttomarginal, %	54	63	61

### Januari – Mars 2026

Försäljningen uppgick till 65,6 MSEK (56,6) under kvartalet, en ökning med 16 procent jämfört med föregående år. I lokala valutor var tillväxten 24 procent. Intäkterna genererades främst i EMEA.

Lever ökade med 12 procent (25) i lokala valutor. Njure ökade med 63 procent (51) i lokala valutor, vilket är rekord och ett resultat av ökad adoption bland nya och befintliga kunder.

Bruttomarginalen uppgick till 54 procent (63), en minskning som främst speglar en mindre gynnsam produktmix och prissättningsförutsättningar på vissa marknader.

## Services

I USA tillhandahåller XVIVO servicelösningar till transplantationskunder. Syftet med dessa tjänster är att effektivisera och förbättra transplantationsprocessen för kunden, så att fler transplantationer kan genomföras och med bättre kvalitet och effektivitet. Idag inkluderar XVIVO Services tjänster för organhämtning inom lunga och hjärta, samt en digital produkt, FlowHawk, för effektivisering och hantering av transplantationsklinikers kommunikation och arbetsflöden.

### Översikt

TSEK	januari-mars 2026	januari-mars 2025	januari-december 2025
Nettoomsättning	15 684	20 330	77 527
Bruttomarginal, %	18	38	33

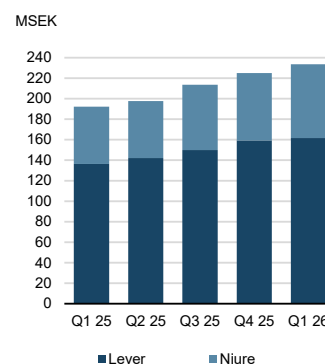
### Januari – Mars 2026

Försäljningen uppgick till 15,7 MSEK (20,3), vilket motsvarade en minskning om -10 procent i lokala valutor. Services minskade främst till följd av lägre volym inom organhämtning, samtidigt som XVIVO FlowHawk visade en stark tillväxt om 62 procent.

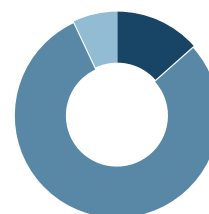
Bruttomarginalen minskade till 18 procent (38). Minskningen beror på XVIVOs investering i att utöka det kirurgiska teamet mot slutet av föregående år och förväntas öka i takt med att volymerna tar fart igen.

Efter investeringar i omstrukturering, organisatorisk expansion och ett nytt partnerskap genomfördes de första NRP-fallen framgångsrikt under Q1. Fokus på verksamheten inom organhämtning kommer att stärkas under 2026, med tillväxt driven av intensifierade marknadsföringsinsatser och utbyggnad av NRP-tjänster.

### Nettoomsättning Abdominal (R12)



### Nettoomsättning per geografiskt område, Abdominal (Q1)



# Övrig information

## Hållbarhet

Vårt största bidrag till hållbarhet är att vi skapar möjligheter för att rädda fler liv, förbättrar livskvaliteten för patienter och stärker hälsoekonomin så att sjukvårdssystem i världen kan frigöra ekonomiska resurser till att göra ännu mer. Vår kärnaffär bygger på vår vision att "ingen ska dö i väntan på ett nytt organ". Mer utförlig information kring vårt hållbarhetsarbete se vår [Årsredovisning 2025](#).

## Organisation och personal

XVIVO-koncernen sysselsätter 199 personer, varav 101 kvinnor och 98 män. Av dessa är 73 personer anställda i Sverige och 126 utanför Sverige. Huvudkontoret ligger i Göteborg och vi har aktiva dotterbolag i USA, Nederländerna, Italien, Frankrike, Brasilien och Australien. XVIVO har även medarbetare i flera andra länder globalt.

## Transaktioner med närstående

Någon transaktion med närstående har ej skett, utöver transaktioner med koncernbolag gjorda på marknadsmässiga villkor.

## Riskhantering

XVIVO arbetar kontinuerligt med att identifiera, utvärdera och hantera risker i olika system och processer. Riskanalyser genomförs löpande avseende den ordinarie verksamheten och i samband med aktiviteter som ligger utanför XVIVOs ordinarie kvalitetssystem.

Globala hälsokriser, såsom pandemier, kan ha en tillfälligt negativ påverkan på organtransplantationer. De marknadsrisker som bedöms ha särskilt stor påverkan på XVIVOs framtida utveckling är kopplade till tillgången på finansiella och medicinska resurser i sjukvårdssystem världen över. Osäkerhet i omvärlden består, inklusive potentiella handelshinder och möjliga ökade kostnadstryck inom sjukvården. Operativa risker är risker som begränsar eller förhindrar XVIVO från att utveckla, tillverka och sälja högkvalitativa, effektiva och säkra produkter. Antalet organtransplantationer påverkas marginellt av säsongeffekter. Framför allt vid nya behandlingsmetoder, såsom varm perfusion av lungor, förekommer något lägre aktivitet under sommarmånaderna eftersom utbildning och inläring är mer begränsad under semesterperioden. Juridiska och regulatoriska risker kan uppstå till följd av ändrad lagstiftning eller policybeslut som kan påverka koncernens förmåga att bedriva eller utveckla verksamheten. Finansiella risker inkluderar valutakursrisker.

Mer information om strategiska och operativa risker beskrivs i förvaltningsberättelsen i vår [Årsredovisning 2025](#).

## Årsstämma och årsredovisning

Årsstämman i XVIVO Perfusion AB (publ) hålls den 27 april 2026 i Göteborg. Följande personer har utsetts att ingå i XVIVO Perfusion AB:s valberedning inför årsstämman 2026:

Henrik Blomquist, utsedd av Bure Equity AB

Thomas Ehlin, utsedd av Fjärde AP-fonden

Martin Lewin, utsedd av Eccenovo AB

Gösta Johannesson, styrelsens ordförande

Utnämningen har gjorts i enlighet med de aktuella instruktionerna avseende principerna för valberedningen i bolaget. De aktieägare som utsett ledamöterna i valberedningen representerade tillsammans 29 procent av samtliga aktier i bolaget per den 31 augusti 2025.

## Utsikter

XVIVO bedömer att efterfrågan på livräddande innovativa teknologier kommer att fortsätta utvecklas positivt under 2026, drivet av strukturella behov i sjukvårdssystemen, ett ökat fokus på resurseffektivitet samt behovet av att göra fler donerade organ tillgängliga.

Inom lunga kommer XVIVO att fortsätta stödja och driva adoptionen av servicemodeller under 2026 organiskt och genom partnerskap. Detta adresserar kapacitets- och resursbegränsningar och förenklar transplantationsprocessen för sjukhusen. Bolaget avser också att expandera sitt digitala erbjudande och sina tjänster inom organhämtning för att bygga upp en rikstäckande närvaro i USA. Inom abdominal perfusion förväntar sig XVIVO att ytterligare utveckla sin ledande position inom lever i Europa, och vi är positionerade att gradvis stärka vår position även inom njure, både i Europa och i Nordamerika.

Under 2026 är ett viktigt mål att nå kliniska och regulatoriska milstolpar inom hjärta och lever. För hjärta är målet att erhålla regulatoriskt godkännande i Europa och att lämna in en PMA-ansökan till FDA. Parallellt kommer fortsatta investeringar att göras för att stärka XVIVOs position inför framtida kommersialisering i USA. För lever är planen att initiera en klinisk studie i USA så snart utvärderingen av regulatoriska alternativ har slutförts.

Samtidigt kvarstår osäkerhet i omvärlden. Makroekonomiska förändringar och potentiella handelshinder kan påverka den finansiella utvecklingen på kort sikt. XVIVO är dock väl positionerat för fortsatt värdeskapande; med ledande teknologier, ett växande tjänsteerbjudande och starka långsiktiga marknadsdrivkrafter är förutsättningarna goda för fortsatt tillväxt och värdeskapande för patienter, sjukvårdssystem och aktieägare.

## Väsentliga händelser efter periodens utgång

Inga händelser, vilka påverkar bedömningen av den finansiella informationen i denna rapport, har inträffat efter balansdagen.

Möndal, den 24 april 2026

Christoffer Rosenblad  
VD

Denna delårsrapport har inte granskats av bolagets revisorer.

Denna information är sådan information som XVIVO Perfusion AB (publ) är skyldigt att offentliggöra enligt EU:s marknadsmissbruksförordning. Informationen lämnades, genom nedanstående kontaktpersons försorg för offentliggörande den 24 april 2026, kl. 07.30



### Finansiell kalender

- Delårsrapport januari-juni 2026:  
tisdagen 14 juli 2026
- Delårsrapport januari-september 2026:  
torsdagen 22 oktober 2026
- Bokslutskommuniké 2026:  
torsdagen 28 januari 2027



### Telefonkonferens

VD Christoffer Rosenblad och CFO Kristoffer Nordström presenterar kvartalsrapporten vid en telefonkonferens fredagen den 24 april klockan 14:00 (CEST).  
Förr åtkomst via telefonkonferens, klicka [här](#)  
För åtkomst via webcast, klicka [här](#)



### Kontakt

Christoffer Rosenblad, VD  
tel: +46 735 19 21 59  
email: [christoffer.rosenblad@xvivogroup.com](mailto:christoffer.rosenblad@xvivogroup.com)  
Kristoffer Nordström, CFO  
tel: +1 484 437 1277  
email: [kristoffer.nordstrom@xvivogroup.com](mailto:kristoffer.nordstrom@xvivogroup.com)

# Finansiella rapporter

## Rapport över resultat för koncernen i sammandrag

TSEK	januari-mars 2026	januari-mars 2025	januari-december 2025
Nettoomsättning	240 955	218 588	812 165
Kostnad för sålda varor	-69 918	-58 214	-212 673
<b>Bruttoresultat</b>	<b>171 037</b>	<b>160 374</b>	<b>599 492</b>
Försäljningskostnader	-73 556	-73 710	-298 945
Administrationskostnader	-29 334	-23 023	-78 141
Forsknings- och utvecklingskostnader	-36 785	-35 478	-131 985
Övriga rörelseintäkter och -kostnader	582	-1 597	-2 044
<b>Rörelseresultat</b>	<b>31 945</b>	<b>26 566</b>	<b>88 377</b>
Finansiella intäkter och kostnader	10 882	-40 617	-49 816
<b>Resultat efter finansiella poster</b>	<b>42 827</b>	<b>-14 051</b>	<b>38 561</b>
Skatter	-6 528	1 652	-13 398
<b>Nettoresultat</b>	<b>36 299</b>	<b>-12 399</b>	<b>25 163</b>
<b>Hänförligt till</b>			
Moderbolagets aktieägare	36 299	-12 399	25 163
Resultat per aktie, SEK	1,15	-0,39	0,80
Resultat per aktie, SEK <sup>1)</sup>	1,15	-0,39	0,80
Genomsnittligt antal aktier	31 499 470	31 499 470	31 499 470
Genomsnittligt antal aktier <sup>1)</sup>	31 556 772	31 650 106	31 557 101
Antal aktier vid periodens slut	31 499 470	31 499 470	31 499 470
<b>EBITDA (Rörelseresultat före avskrivningar)</b>	<b>51 081</b>	<b>42 967</b>	<b>158 585</b>
Av- och nedskrivningar på immateriella tillgångar	-8 081	-7 796	-30 897
Av- och nedskrivningar på materiella tillgångar	-11 055	-8 605	-39 311
<b>Rörelseresultat</b>	<b>31 945</b>	<b>26 566</b>	<b>88 377</b>

<sup>1)</sup> Efter utspädning.

## Rapport över resultat och övrigt totalresultat för koncernen

TSEK	januari-mars 2026	januari-mars 2025	januari-december 2025
<b>Nettoresultat</b>	<b>36 299</b>	<b>-12 399</b>	<b>25 163</b>
<b>Övrigt totalresultat</b>			
Poster som har omförts eller kan omföras till nettoresultat			
Omräkningsdifferenser vid omräkning av utländska verksamheter	13 635	-52 671	-81 533
<b>Summa övrigt totalresultat</b>	<b>13 635</b>	<b>-52 671</b>	<b>-81 533</b>
<b>Totalresultat</b>	<b>49 934</b>	<b>-65 070</b>	<b>-56 370</b>
<b>Hänförligt till</b>			
Moderbolagets ägare	49 934	-65 070	-56 370

## Rapport över finansiell ställning för koncernen i sammandrag

TSEK	260331	251231
<b>TILLGÅNGAR</b>		
Goodwill	622 976	610 062
Balanserade utgifter för utvecklingsarbeten	840 027	800 676
Övriga immateriella anläggningstillgångar	38 952	39 610
Materiella anläggningstillgångar	215 159	213 882
Finansiella anläggningstillgångar	27 171	21 672
<b>Summa anläggningstillgångar</b>	<b>1 744 285</b>	<b>1 685 902</b>
Varulager	227 215	248 455
Kortfristiga fordringar	189 328	147 664
Likvida medel	308 143	292 091
<b>Summa omsättningstillgångar</b>	<b>724 686</b>	<b>688 210</b>
<b>Summa tillgångar</b>	<b>2 468 971</b>	<b>2 374 112</b>
<b>EGET KAPITAL OCH SKULDER</b>		
Eget kapital, hänförligt till moderbolagets aktieägare	2 169 367	2 113 459
Långfristiga räntebärande skulder	111 320	113 165
Långfristiga icke räntebärande skulder	27 921	28 111
Kortfristiga räntebärande skulder	11 362	11 556
Kortfristiga icke räntebärande skulder	149 001	107 821
<b>Summa eget kapital och skulder</b>	<b>2 468 971</b>	<b>2 374 112</b>

## Rapport över kassaflöden för koncernen i sammandrag

	januari-mars 2026	januari-mars 2025	januari-december 2025
Resultat efter finansiella poster	42 827	-14 051	38 561
Justering för poster som inte ingår i kassaflödet	9 384	61 963	144 095
Betald skatt	973	-2 968	-12 861
Förändring av varulager	22 167	-6 230	-37 940
Förändring av rörelsefordringar	-40 566	-26 106	8 786
Förändring av rörelseskulder	30 558	-27 859	-39 575
<b>Kassaflöde från den löpande verksamheten</b>	<b>65 343</b>	<b>-15 251</b>	<b>101 066</b>
Kassaflöde från investeringsverksamheten	-54 672	-58 942	-258 410
Kassaflöde från finansieringsverksamheten	-3 118	-2 997	72 246
<b>Periodens kassaflöde</b>	<b>7 553</b>	<b>-77 190</b>	<b>-85 098</b>
Likvida medel vid periodens början	292 091	415 521	415 521
Kursdifferens i likvida medel	8 499	-22 460	-38 332
<b>Likvida medel vid periodens slut</b>	<b>308 143</b>	<b>315 871</b>	<b>292 091</b>

## Rapport över förändringar i eget kapital för koncernen

TSEK	Hänförligt till moderföretagets aktieägare				Summa eget kapital
	Aktie-kapital	Övrigt tillskjutet kapital	Reserver	Balanserat resultat inkl. årets resultat	
<b>Eget kapital per 1 januari 2025</b>	<b>805</b>	<b>1 772 030</b>	<b>92 187</b>	<b>291 756</b>	<b>2 156 778</b>
Totalresultat för perioden januari - mars 2025	-	-	-52 671	-12 399	-65 070
Redovisningseffekt av incitamentsprogram enligt IFRS 2	-	693	-	-	693
<b>Eget kapital per 31 mars 2025</b>	<b>805</b>	<b>1 772 723</b>	<b>39 516</b>	<b>279 357</b>	<b>2 092 401</b>
Totalresultat för perioden april - december 2025	-	-	-28 862	37 562	8 700
Fondemission	14	-	-	-14	-
Redovisningseffekt av incitamentsprogram enligt IFRS 2	-	12 358	-	-	12 358
<b>Eget kapital per 31 december 2025</b>	<b>819</b>	<b>1 785 081</b>	<b>10 654</b>	<b>316 905</b>	<b>2 113 459</b>
Totalresultat för perioden januari - mars 2026	-	-	13 635	36 299	49 934
Redovisningseffekt av incitamentsprogram enligt IFRS 2	-	5 974	-	-	5 974
<b>Eget kapital per 31 mars 2026</b>	<b>819</b>	<b>1 791 055</b>	<b>24 289</b>	<b>353 204</b>	<b>2 169 367</b>

## Rapport över resultat för koncernen per kvartal i sammandrag

TSEK	jan – mar 2026	okt - dec 2025	jul - sep 2025	apr - jun 2025	jan – mar 2025	okt - dec 2024	jul - sep 2024	apr - jun 2024
Nettoomsättning	240 955	226 144	189 138	178 295	218 588	227 564	198 480	210 349
Kostnad för sålda varor	-69 918	-62 067	-46 752	-45 640	-58 214	-52 430	-50 549	-52 105
<b>Bruttoresultat</b>	<b>171 037</b>	<b>164 077</b>	<b>142 386</b>	<b>132 655</b>	<b>160 374</b>	<b>175 134</b>	<b>147 931</b>	<b>158 244</b>
Försäljningskostnader	-73 556	-74 920	-74 511	-75 804	-73 710	-80 983	-67 474	-70 941
Administrationskostnader	-29 334	-18 889	-17 795	-18 434	-23 023	-22 865	-28 452	-23 062
Forsknings- och utvecklingskostnader	-36 785	-33 159	-31 447	-31 901	-35 478	-55 808	-30 863	-31 070
Övriga rörelseintäkter och -kostnader	582	-289	-725	567	-1 597	-16	-670	255
<b>Rörelseresultat</b>	<b>31 945</b>	<b>36 820</b>	<b>17 908</b>	<b>7 083</b>	<b>26 566</b>	<b>15 462</b>	<b>20 472</b>	<b>33 426</b>
Finansiella intäkter och kostnader	10 882	4 371	-3 143	-10 427	-40 617	34 154	67 207	-781
<b>Resultat efter finansiella poster</b>	<b>42 827</b>	<b>41 191</b>	<b>14 765</b>	<b>-3 344</b>	<b>-14 051</b>	<b>49 616</b>	<b>87 679</b>	<b>32 645</b>
Skatter	-6 528	-9 542	-10 425	4 917	1 652	-13 229	-1 862	-5 452
<b>Nettoresultat</b>	<b>36 299</b>	<b>31 649</b>	<b>4 340</b>	<b>1 573</b>	<b>-12 399</b>	<b>36 387</b>	<b>85 817</b>	<b>27 193</b>
<b>Hänförligt till</b>								
Moderbolagets aktieägare	36 299	31 649	4 340	1 573	-12 399	36 387	85 817	27 193
Resultat per aktie, SEK	1,15	1,01	0,14	0,05	-0,39	1,16	2,72	0,86
Resultat per aktie, SEK <sup>1)</sup>	1,15	1,01	0,14	0,05	-0,39	1,15	2,71	0,86
Genomsnittligt antal aktier	31 499 470	31 499 470	31 499 470	31 499 470	31 499 470	31 499 470	31 499 470	31 499 470
Genomsnittligt antal aktier <sup>1)</sup>	31 556 772	31 557 101	31 557 101	31 555 058	31 650 106	31 650 106	31 685 836	31 617 251
Antal aktier vid periodens slut	31 499 470	31 499 470	31 499 470	31 499 470	31 499 470	31 499 470	31 499 470	31 499 470
<b>EBITDA (Rörelseresultat före avskrivningar)</b>	<b>51 081</b>	<b>56 090</b>	<b>35 908</b>	<b>23 620</b>	<b>42 967</b>	<b>51 884</b>	<b>37 099</b>	<b>51 144</b>
Av- och nedskrivningar immateriella tillgångar	-8 081	-7 741	-7 722	-7 638	-7 796	-27 605	-8 732	-9 623
Av- och nedskrivningar materiella tillgångar	-11 055	-11 529	-10 278	-8 899	-8 605	-8 817	-7 895	-8 095
<b>Rörelseresultat</b>	<b>31 945</b>	<b>36 820</b>	<b>17 908</b>	<b>7 083</b>	<b>26 566</b>	<b>15 462</b>	<b>20 472</b>	<b>33 426</b>

<sup>1)</sup> Efter utspädning.

## Rapport över resultat och övrigt totalresultat för koncernen per kvartal

TSEK	jan – mar 2026	okt - dec 2025	jul - sep 2025	apr - jun 2025	jan – mar 2025	okt - dec 2024	jul - sep 2024	apr - jun 2024
<b>Nettoresultat</b>	<b>36 299</b>	<b>31 649</b>	<b>4 340</b>	<b>1 573</b>	<b>-12 399</b>	<b>36 387</b>	<b>85 817</b>	<b>27 193</b>
<b>Övrigt totalresultat</b>								
Poster som har omförts eller kan omföras till nettoresultat:								
Omräkningsdifferenser vid omräkning av utländska verksamheter	13 635	-16 512	-5 791	-6 559	-52 671	34 640	-30 987	-7 120
<b>Summa övrigt totalresultat</b>	<b>13 635</b>	<b>-16 512</b>	<b>-5 791</b>	<b>-6 559</b>	<b>-52 671</b>	<b>34 640</b>	<b>-30 987</b>	<b>-7 120</b>
<b>Totalresultat</b>	<b>49 934</b>	<b>15 137</b>	<b>-1 451</b>	<b>-4 986</b>	<b>-65 070</b>	<b>71 027</b>	<b>54 830</b>	<b>20 073</b>
<b>Hänförligt till</b>								
Moderbolagets ägare	49 934	15 137	-1 451	-4 986	-65 070	71 027	54 830	20 073

## Koncernens nyckeltal

TSEK	januari-mars 2026	januari-mars 2025	januari-december 2025
Bruttomarginal, %	71	73	74
EBIT, %	13	12	11
EBIT (justerad), %	13	14	11
EBITDA, %	21	20	20
EBITDA (justerad), %	21	21	20
Nettomarginal, %	15	-6	3
Soliditet, %	88	91	89
Resultat per aktie, SEK	1,15	-0,39	0,80
Eget kapital per aktie, SEK	68,87	66,43	67,10
Aktiekurs på balansdagen, SEK	229	282	187
Börsvärde på balansdagen, MSEK	7 213	8 867	5 878

## Resultaträkning för moderbolaget i sammandrag

TSEK	januari-mars 2026	januari-mars 2025	januari-december 2025
Nettoomsättning	142 511	108 222	410 894
Kostnad för sålda varor	-33 096	-23 576	-81 188
<b>Bruttoresultat</b>	<b>109 414</b>	<b>84 646</b>	<b>329 706</b>
Försäljningskostnader	-24 000	-20 039	-94 588
Administrationskostnader	-31 315	-23 313	-87 004
Forsknings- och utvecklingskostnader	-24 246	-20 485	-78 413
Övriga rörelseintäkter och -kostnader	588	-1 265	-359
<b>Rörelseresultat</b>	<b>30 441</b>	<b>19 544</b>	<b>69 342</b>
Finansiella intäkter och kostnader	15 668	-36 928	-47 031
<b>Resultat efter finansiella poster</b>	<b>46 109</b>	<b>-17 384</b>	<b>22 311</b>
Bokslutsdispositioner	-	-	-5 200
Skatter	-9 497	2 949	-4 258
<b>Nettoresultat</b>	<b>36 611</b>	<b>-14 435</b>	<b>12 853</b>

Moderbolaget har inga poster att redovisa i övrigt totalresultat därför har ingen rapport över totalresultat upprättats. Avskrivningar och nedskrivningar har belastat periodens resultat med 5 569 TSEK (3 978).

## Balansräkning för moderbolaget i sammandrag

TSEK	260331	251231
<b>TILLGÅNGAR</b>		
Immateriella anläggningstillgångar	701 777	663 074
Materiella anläggningstillgångar	86 410	83 016
Finansiella anläggningstillgångar	1 055 009	976 577
<b>Summa anläggningstillgångar</b>	<b>1 843 196</b>	<b>1 722 667</b>
Varulager	77 259	88 337
Kortfristiga fordringar	62 430	50 017
Kassa och bank	100 873	155 391
<b>Summa omsättningstillgångar</b>	<b>240 562</b>	<b>293 745</b>
<b>Summa tillgångar</b>	<b>2 083 758</b>	<b>2 016 412</b>
<b>EGET KAPITAL OCH SKULDER</b>		
Eget kapital	1 896 568	1 854 237
Obeskattade reserver	5 200	5 200
Avsättningar	3 673	3 567
Långfristiga räntebärande skulder	83 772	83 272
Långfristiga icke räntebärande skulder	12 698	12 698
Kortfristiga icke räntebärande skulder	81 847	57 438
<b>Summa eget kapital och skulder</b>	<b>2 083 758</b>	<b>2 016 412</b>

# Notupplysningar

Upplysningar enligt IAS 34.16A framkommer förutom i de finansiella rapporterna och deras tillhörande noter även i övriga delar av delårsrapporten.

## Not 1. Redovisningsprinciper

Denna delårsrapport har, för koncernen, upprättats enligt Årsredovisningslagen och IAS 34 Delårsrapportering, och för moderbolaget i enlighet med Årsredovisningslagen och Rådet för hållbarhets- och finansiell rapporterings rekommendation RFR 2 – Kompletterande redovisningsregler för juridiska personer. Redovisningsprinciper som tillämpas för koncernen och moderbolaget överensstämmer, om ej annat anges nedan, med de redovisningsprinciper som användes för upprättande av den senaste årsredovisningen. XVIVO har initierat en bedömning av de potentiella effekterna av att tillämpa IFRS 18. Den nya standarden förväntas inte ha en väsentlig påverkan på koncernens finansiella rapportering.

## Not 2. Finansiella instrument

Koncernen redovisar finansiella tillgångar om 497 MSEK (440) och skulder om 160 MSEK (119) värderade till upplupet anskaffningsvärde. Det bokförda värdet bedöms vara en rimlig approximation av det verkliga värdet för dessa tillgångar och skulder i balansräkningen.

Koncernen redovisade föregående år, 2025, skulder avseende tilläggsköpeskillingar kopplade till förvärv. Tilläggsköpeskillingar klassificeras inom nivå 3 enligt IFRS 13, och värderas till verkligt värde med förändringar över resultaträkningen. Beräkning till verkligt värde avseende finansiella skulder inom nivå 3 har under perioden genererat en påverkan på resultaträkningen om 0,0 MSEK (-0,5) och redovisas i finansiella poster.

### Finansiella skulder värderade till verkligt värde

TSEK		260331	251231
Ingående redovisat värde		-	5 448
Omvärdering av tilläggsköpeskilling		-	-5 448
<b>Utgående redovisat värde</b>		-	-

## Not 3. Nettoomsättningen

### Nettoomsättningens fördelning per organ eller service

TSEK	januari-mars						Summa konsoliderat	
	Thorax		Abdominal		Services		2026	2025
	2026	2025	2026	2025	2026	2025	2026	2025
Lunga	140 551	133 810	-	-	-	-	140 551	133 810
Hjärta	19 105	7 888	-	-	-	-	19 105	7 888
Lever	-	-	45 149	42 655	-	-	45 149	42 655
Njure	-	-	20 466	13 905	-	-	20 466	13 905
Service	-	-	-	-	15 684	20 330	15 684	20 330
<b>Nettoomsättning</b>	<b>159 656</b>	<b>141 698</b>	<b>65 615</b>	<b>56 560</b>	<b>15 684</b>	<b>20 330</b>	<b>240 955</b>	<b>218 588</b>

### Nettoomsättningens fördelning per geografiskt område

TSEK	januari-mars						Summa konsoliderat	
	Thorax		Abdominal		Service		2026	2025
	2026	2025	2026	2025	2026	2025	2026	2025
USA	106 314	87 874	5 864	6 933	15 684	20 330	127 862	115 137
Nord- och sydamerika, exkl USA	1 749	5 280	2 958	206	-	-	4 707	5 486
EMEA	44 075	38 247	52 191	48 198	-	-	96 266	86 445
APAC	7 518	10 297	4 602	1 223	-	-	12 120	11 520
<b>Nettoomsättning</b>	<b>159 656</b>	<b>141 698</b>	<b>65 615</b>	<b>56 560</b>	<b>15 684</b>	<b>20 330</b>	<b>240 955</b>	<b>218 588</b>

## Not 4. Koncernens rörelsessegment

Koncernens segment utgörs av Thorax, Abdominal samt Services. De korresponderar med koncernens affärsområden och mäts och följs upp av företagsledningen på intäcks- och bruttoresultatnivå.

TSEK	januari-mars							
	Thorax		Abdominal		Services		Summa konsoliderat	
	2026	2025	2026	2025	2026	2025	2026	2025
Nettoomsättning	159 656	141 698	65 615	56 560	15 684	20 330	240 955	218 588
Kostnad för sålda varor	-26 606	-24 840	-30 416	-20 685	-12 896	-12 689	-69 917	-58 214
<b>Bruttoresultat</b>	<b>133 050</b>	<b>116 858</b>	<b>35 199</b>	<b>35 875</b>	<b>2 788</b>	<b>7 641</b>	<b>171 038</b>	<b>160 374</b>
<b>Bruttomarginal (%)</b>	<b>83</b>	<b>82</b>	<b>54</b>	<b>63</b>	<b>18</b>	<b>38</b>	<b>71</b>	<b>73</b>

## Not 5. Goodwill

TSEK	januari-mars	januari-mars	januari-december
	2026	2025	2025
Ingående redovisat värde	610 062	682 483	682 483
Valutaomvärdering	12 914	-45 642	-72 421
<b>Utgående redovisat värde</b>	<b>622 976</b>	<b>636 841</b>	<b>610 062</b>

## Not 6. Finansiering

XVIVOs verksamhet ska bedrivas med en hållbar och effektiv kapitalstruktur. Bolagets soliditet är stark och uppgick till 88 procent (91) vid periodens utgång. Bolagets totala kreditramar består av en kreditfacilitet (Revolving Credit Facility) uppgående till 20 MEUR (3). Under 2025 utnyttjades ca 40 MSEK samt 4 MEUR för att finansiera ökat rörelsekapital. Ej utnyttjad kreditfacilitet uppgår således till ca 12 MEUR (3) vid periodens utgång. Kreditfaciliteten löper med rörlig ränta med EURIBOR som räntebas. Faciliteten löper till januari 2028 och är förenad med sedvanliga finansiella kovenanter vilka bolaget uppfyller per rapportdatum.

# Avstämning av alternativa nyckeltal

Denna rapport inkluderar nyckeltal som inte definieras i IFRS, men inkluderas i rapporten då företagsledningen anser att dessa uppgifter underlättar för investerare att analysera koncernens resultatutveckling och finansiella position. Investerare bör betrakta alternativa nyckeltal som ett komplement snarare än en ersättning för finansiell information enligt IFRS.

## EBITDA

	januari-mars 2026	januari-mars 2025	januari- december 2025
<b>TSEK</b>			
<b>Rörelseresultat</b>	<b>31 945</b>	<b>26 566</b>	<b>88 377</b>
Av- och nedskrivningar på immateriella tillgångar	8 081	7 796	30 897
Av- och nedskrivningar på materiella tillgångar	11 055	8 605	39 311
<b>EBITDA (Rörelseresultat före avskrivningar)</b>	<b>51 081</b>	<b>42 967</b>	<b>158 585</b>

## EBITDA (justerad)

	januari-mars 2026	januari-mars 2025	januari- december 2025
<b>TSEK</b>			
<b>EBITDA (Rörelseresultat före avskrivningar)</b>	<b>51 081</b>	<b>42 967</b>	<b>158 585</b>
Förvärvskostnader	-	300	300
Integrationskostnader	-	2 901	2 296
<b>EBITDA (justerad)</b>	<b>51 081</b>	<b>46 168</b>	<b>161 181</b>

## EBIT (justerad)

	januari-mars 2026	januari-mars 2025	januari- december 2025
<b>TSEK</b>			
<b>EBIT (Rörelseresultat)</b>	<b>31 945</b>	<b>26 566</b>	<b>88 377</b>
Förvärvskostnader	-	300	300
Integrationskostnader	-	2 901	2 296
Nedskrivning immateriella anläggningstillgångar	-	-	-
<b>EBIT (justerad)</b>	<b>31 945</b>	<b>29 767</b>	<b>90 973</b>

## Bruttomarginal

	januari-mars 2026	januari-mars 2025	januari- december 2025
<b>TSEK</b>			
Rörelsens intäkter			
<i>Nettoomsättning</i>	<i>240 955</i>	<i>218 588</i>	<i>812 165</i>
Rörelsens kostnader			
<i>Kostnad för sålda varor</i>	<i>-69 918</i>	<i>-58 214</i>	<i>-212 673</i>
<b>Bruttoresultat</b>	<b>171 037</b>	<b>160 374</b>	<b>599 492</b>
<b>Bruttomarginal %</b>	<b>71</b>	<b>73</b>	<b>74</b>

Vid beräkning av bruttomarginalen beräknas först bruttoresultatet genom att subtrahera kostnad för sålda varor från nettoomsättningen. Bruttoresultatet sätts sedan i relation till nettoomsättningen för att erhålla nyckeltalet bruttomarginal. Bruttomarginalen anger därmed hur stor andel av nettoomsättningen som omsätts i vinst efter kostnaden för de sålda varorna, och påverkas av faktorer såsom prissättning, råvaru- och tillverkningskostnader, lagernedskrivningar och valutakursutveckling.

## Soliditet

	260331	251231
<b>TSEK</b>		
Eget kapital	2 169 367	2 113 459
Summa tillgångar	2 468 971	2 374 112
<b>Soliditet %</b>	<b>88</b>	<b>89</b>

Eget kapital utgörs av aktiekapital, övrigt tillskjutet kapital, reserver, balanserade vinstmedel inklusive årets resultat i koncernen samt innehav utan bestämmande inflytande. Soliditeten beräknas genom att sätta eget kapital i relation till de totala tillgångarna och är därmed ett mått på hur stor andel av tillgångarna som är finansierade med eget kapital.

# Nyckeltalsdefinitioner

Nyckeltal	Definition	Motivering
<b>Bruttomarginal, %</b>	Periodens bruttoresultat dividerat med periodens nettoomsättning.	Bolaget anser att nyckeltalet ger en fördjupad förståelse för Bolagets lönsamhet.
<b>EBITDA-marginal, %</b>	EBITDA (periodens rörelseresultat före avskrivningar) dividerat med periodens nettoomsättning.	Bolaget anser att nyckeltalet ger en fördjupad förståelse för Bolagets lönsamhet.
<b>Justerad EBITDA-marginal, %</b>	EBITDA (periodens rörelseresultat före avskrivningar) justerat för jämförelsestörande poster, dividerat med periodens nettoomsättning.	Bolaget anser att nyckeltalet ger en fördjupad förståelse för Bolagets lönsamhet. Bolaget anser vidare att justerad EBITDA ger en mer rättvisande bild av bolagets EBITDA för kärnverksamheten.
<b>Justerad EBIT-marginal, %</b>	EBIT (periodens rörelseresultat) justerat för jämförelsestörande poster, dividerat med periodens nettoomsättning.	Bolaget anser att nyckeltalet ger en fördjupad förståelse för Bolagets lönsamhet. Bolaget anser vidare att justerad EBIT ger en mer rättvisande bild av bolagets EBIT för kärnverksamheten.
<b>Rörelsemarginal, %</b>	Periodens rörelseresultat dividerat med periodens nettoomsättning.	Bolaget anser att nyckeltalet ger en fördjupad förståelse för Bolagets lönsamhet.
<b>Nettomarginal, %</b>	Periodens resultat dividerat med periodens nettoomsättning.	Bolaget anser att nyckeltalet ger en fördjupad förståelse för Bolagets lönsamhet.
<b>Soliditet, %</b>	Eget kapital dividerat med balansomslutning.	Soliditet visar hur stor andel av balansomslutningen som utgörs av eget kapital och har inkluderats för att investerare ska kunna skapa sig en bild av Bolagets kapitalstruktur.
<b>Eget kapital per aktie, kronor</b>	Eget kapital i förhållande till antalet utestående aktier på balansdagen.	Nyckeltalet har inkluderats så att investerare ska få en överblick över hur Bolagets eget kapital per aktie har utvecklats.
<b>Resultat per aktie, kronor</b>	Periodens resultat dividerat med genomsnittligt antal aktier, före utspädning, för perioden.	Nyckeltalet har inkluderats så att investerare ska få en överblick över hur Bolagets resultat per aktie har utvecklats.
<b>Resultat per aktie efter utspädning, kronor</b>	Periodens resultat dividerat med genomsnittligt antal aktier, efter utspädning, för perioden.	Nyckeltalet har inkluderats så att investerare ska få en överblick över hur Bolagets resultat per aktie efter utspädning har utvecklats.
<b>Organisk tillväxt</b>	Organisk tillväxt avser försäljningstillväxt jämfört med samma period föregående år, justerat för valutaomräkningseffekter samt förvärv. Förvärv justeras för genom att, för de förvärv som har skett innevarande år eller föregående år, exkludera nettoomsättning under innevarande år hänförlig till den period då förvärvet inte bidrog med försäljning under samma period båda åren. Valutaeffekter beräknas genom att räkna om periodens och föregående periods försäljning i lokala valutor till svenska kronor med samma valutakurs.	Organisk tillväxt underlättar jämförelse av nettoomsättning över tid, exklusive påverkan från valutaomräkningseffekter och förvärv.

# Ordlista

Följande förklaringar är avsedda som en hjälp för läsaren för att förstå vissa specifika termer och uttryck i XVIVOs rapporter:

<b>DBD</b>	Donation after brain death, översättning Donation efter hjärndöd (total hjärninfarkt).
<b>DCD</b>	Donation after circulatory death, översättning Donation efter cirkulationsstillestånd.
<b>DHOPE</b>	Dubbel Hypoterm icke-ischemisk maskinperfusion av organ, dvs. kall syresatt maskinperfusion av organ med dubbel kanylning
<b>Evaluering</b>	Utvärdering av ett organs funktion.
<b>Ex vivo (latin "utanför det levande")</b>	Biologiska processer i levande celler och vävnader när de befinner sig i artificiell miljö utanför kroppen. "Motsatsen" till in vivo.
<b>EVLP (Ex Vivo Lung Perfusion)</b>	Perfusion av en lunga utanför kroppen, vilket normalt sker för att utvärdera lungan inför transplantation.
<b>FDA eller US Food and Drug Administration</b>	FDA är USA:s livsmedels- och läkemedelsmyndighet med ansvar för mat, kosttillskott, läkemedel, kosmetika, medicinsk utrustning, utrustning som avger joniserande strålning samt blodprodukter. För att marknadsföra en medicinteknisk produkt på den amerikanska marknaden behöver man tillstånd av FDA.
<b>HDE eller Humanitarian Device Exemption</b>	En HDE ansökan kan lämnas in till FDA för en medicinteknisk produkt som är avsedd att gynna patienterna genom att behandla eller diagnostisera en sjukdom eller ett tillstånd som påverkar eller manifesteras i färre än 8000 personer i USA per år. En HDE är liknande i både form och innehåll till ett Premarket godkännande (PMA) ansökan, men är befriad från effektivitetskraven i en PMA.
<b>HOPE</b>	Hypoterm icke-ischemisk maskinperfusion av organ, dvs. kall syresatt maskinperfusion av organ
<b>IDE-ansökan</b>	Investigational Device Exemption – ansökan till amerikanska FDA för att få påbörja klinisk studie på människor för en produkt innan produkten är regulatoriskt godkänd.
<b>Klinisk studie/prövning</b>	En undersökning på friska eller sjuka människor för att studera effekten av ett läkemedel eller behandlingsmetod.
<b>Maskinperfusion</b>	Den nya teknologi som möjliggör förbättrad preservation och evaluering av organ, vilket medför att fler organ kan transplanteras. Inom affärsområde Thorax avses STEEN Solution™, XPS™, LS™, Lung Assist, Heart Assist samt produkter och tjänster relaterade till användningen av maskinerna. Inom affärsområde Abdominal avses Kidney Assist Transport, Kidney Assist and Liver Assist samt produkter och tjänster relaterade till användningen av maskinerna.
<b>NRP</b>	Normoterm regional perfusion. Behandlingsmetod inom DCD-donation där organ perfunderas i donatorn.
<b>OPO eller Organ Procurement Organization</b>	I USA är en organupphandlingsorganisation (OPO eller organ procurement organization) en ideell organisation som ansvarar för utvärdering och behandling av avlidna givarorgan för organtransplantation. Det finns cirka 58 OPO:er i USA.
<b>Perfusion</b>	Genomströmning av vätska i ett organs blodkärl.
<b>PMA eller Premarket Approval</b>	Premarket approval (PMA) är en FDA-process där bolag vetenskapligt och med myndighetens granskning utvärderar säkerheten och effektivitet av en medicinteknisk produkt.
<b>Preklinisk studie</b>	Forskning som äger rum innan läkemedel eller behandlingsmetod är tillräckligt dokumenterat för att studeras på människor.
<b>Preservation</b>	Förvaring och bevaring av ett organ utanför kroppen inför transplantation.
<b>Reimbursement</b>	Reimbursement (Svenska: Återbetalning eller Ersättning) används inom sjukförsäkringssystem för att vårdgivare snabbare och enklare ska få betalt för uppkomna kostnader från ett privat eller offentligt försäkringsbolag (i USA, till exempel Medicare).
<b>Statisk preservation</b>	Med statisk preservation avses metod för preservation där organ kyls ner under transport och inför transplantation. Inom affärsområde Thorax avses här Perfadex® Plus samt produkter och tjänster relaterade till användningen av produkten.
<b>Xeno-transplantation</b>	Transplantation av celler, vävnader eller organ över artgränser.
<b>Övrig försäljning</b>	Med produktkategori Övrig försäljning avses intäkter avseende frakter, service och utbildning.



XVIVO

Gemenskapens gata 9

SE-431 51 Mölndal

Sweden

Corp. ID No. 556561-0424

[info@xvivogroup.com](mailto:info@xvivogroup.com)

[www.xvivogroup.com](http://www.xvivogroup.com)