

Delårsrapport

Januari – mars 2026

Strategisk omställning lyfter ARR med 20% * Siffror inom parentes avser samma period föregående år.

Januari-Mars 2026

- Nettoomsättningen för perioden uppgick till 15 818 KSEK (19 072) vilket motsvarar en minskning med -17% (-16). Vid fasta växelkurser var tillväxten -8% (-18).
- Årstakten från återkommande intäkter (ARR) uppgick till 52 148 KSEK (43 522) vilket motsvarar en tillväxt om 20% (14).
- Koncernens rörelseresultat (EBIT) för perioden uppgick till 1 478 KSEK (1 412).
- EBITDA för perioden uppgick till 4 243 KSEK (5 139) med en marginal om 27% (27).
- Kassaflödet från den löpande verksamheten för perioden uppgick till 7 021 KSEK (4 630).
- Likvida medel uppgick till 31 916 KSEK (34 109).
- Resultat per aktie uppgick till 0,11 SEK (0,11).

Nyckeltal Koncernen 2026**

** Definitioner på nyckeltal på efterföljande sida.

Belopp i KSEK	2026 jan-mars	2025 jan-mars	2025 jan-dec
Nettoomsättning	15 818	19 072	67 185
Årstakt återkommande intäkter	52 148	43 522	46 123
Bruttoresultat	13 393	17 523	60 019
Rörelseresultat (EBIT)	1 478	1 412	37
Periodens resultat	1 543	1 457	-42
EBITDA	4 243	5 139	15 639
Balansomslutning	79 255	85 539	79 413
Kassaflöde från den löpande verksamheten	7 021	4 630	14 550
Periodens kassaflöde	3 172	1 285	-4 079
Likvida medel	31 916	34 109	28 744
Nyckeltal %			
Tillväxt nettoomsättning	-17%	-16%	-27%
Tillväxt årstakt återkommande intäkter	20%	14%	4%
Bruttomarginal	85%	92%	90%
Rörelsemarginal	9%	7%	0%
EBITDA-marginal	27%	27%	23%
Vinstmarginal	10%	8%	0%
Soliditet	65%	68%	63%
Medelantal anställda (st)	39	41	40
Data per aktie i SEK			
Resultat per aktie före och efter utspädning (SEK)	0,11	0,11	0,00
Genomsnittligt antal aktier före utspädning	13 621 653	13 621 653	13 621 653
Genomsnittligt antal aktier efter utspädning	14 135 188	13 655 188	13 655 188

Väsentliga händelser

* Siffror inom parentes avser samma period föregående år.

Väsentliga händelser under perioden Januari-Mars 2026

- Codemill har tecknat ett flerårsavtal på Accurate.Video Validate med en ledande Tier 1-studio genom sitt Dolby-partnerskap. Avtalet tillför cirka 2,7 MSEK i årliga återkommande intäkter (ARR).
- Codemill beslutade att införa ett långsiktigt incitamentsprogram 2026/2029 vid en extra bolagsstämma den 12 mars 2026.
- Bolaget har tecknat ett treårigt avtal med ett brittiskt telecom-företag, vilket tillför ARR cirka 1,9 MSEK.

Väsentliga händelser efter periodens slut

- Codemill har ingått partnerskap med Hiscale för en molnbaserad lösning av tidsbaserade markeringar i växande filer, Codemills Live-till-VOD-lösning för sport och liveevent. Samarbetet stärker bolagets erbjudande och möjliggör snabbare distribution av innehåll.

Definitioner nyckeltal

Avrundningar

Då belopp ibland har avrundats summerar inte alltid tabellerna.

Årstakt återkommande intäkter (ARR)

Senaste kvartalets återkommande intäkter från tidsbegränsade licens- och supportavtal multiplicerat med fyra.

Bruttoresultat

Nettoomsättning minus direkta kostnader vilka drivs av ökade volymer eller underkonsultkostnader.

EBITDA

Rörelseresultat före räntor, skatt samt av- och nedskrivningar av materiella och immateriella anläggningstillgångar.

Bruttomarginal

Bruttoresultat som del av nettoomsättning.

Rörelsemarginal

Rörelseresultat som en del av nettoomsättning.

EBITDA-marginal

EBITDA som en del av nettoomsättningen.

Vinstmarginal

Periodens resultat som en del av nettoomsättning.

Soliditet

Eget kapital som en del av balansomslutningen.

Genomsnittligt antal aktier, efter utspädning

Antal aktier, genomsnitt under perioden, justerat för utspädning från optioner.

Strategisk omställning lyfter ARR med 20%

Det är mycket glädjande att se att våra återkommande intäkter (ARR) ökar med 20 % mot föregående år, en kraftig tillväxt som bekräftar att vi framgångsrikt ställer om mot en mer skalbar produktverksamhet. Ökningen förklaras av såväl framgångsrik nyförsäljning som ökad efterfrågan på våra sessionsbaserade tjänster.

Under kvartalet hölls en extra bolagsstämma för att besluta om ett optionsprogram. Jag kan med glädje meddela att optionsprogrammet är fulltecknat, vilket visar på ett starkt internt engagemang och en stark framtidstro.

Omsättning

Vid kvartalets utgång uppgick vår ARR till 52,1 MSEK. Ökningen drivs av att vi under det senaste året vunnit flera nya produktaffärer av varierande storlek, vilka redan är i produktion och bidrar till intäkterna.

Nettoomsättningen minskade med 17 % jämfört med Q1 2025. Rensat för valutapåverkan var minskningen 8%. Utvecklingen är en direkt följd av vårt strategiska skifte där vi aktivt prioriterar bort volymuppdrag utanför kärnverksamheten. Genom denna renodling bygger vi en mer skalbar affärsmodell med högre intäktskvalitet och ett tydligare fokus på vår produktportfölj.

Resultat och finansiell ställning

Resultatet för första kvartalet landade på 1,5 MSEK. Historiskt har vi haft högre avskrivningskostnader än aktiveringar. Nu har vi dock nått ett läge där dessa ligger mer i nivå med varandra, vilket gör att kvartalets resultat på ett tydligare sätt speglar vår underliggande lönsamhet. Även kassaflödet har haft en bra start på året och landar på 3,2 MSEK, en effekt av många förnyelser i början av året.

Verksamhetsutveckling och produktlanseringar

I skrivande stund har vi precis kommit hem från NAB-mässan i Las Vegas. Även om mässan infaller under det andra kvartalet, ger den oss en fantastisk start på våren med många nya kunddialoger och en bekräftelse på att våra senaste produktlanseringar ligger helt rätt i tiden.

Flera kunder uppskattade Live2VOD, vår satsning på att kunna göra tidsbaserade markeringar i växande filer. Tidigare i år berättade vi om samarbetet med Hiscall, en etablerad leverantör inom live- och sportsegmentet. Vår gemensamma integration visades i bådadas montrar och fick ett mycket positivt mottagande.

Mest uppmärksamhet på mässan fick QC Assistant (Quality Control), som baserat på kundens egna regler och upplärda modeller samt våra metoder föreslår om en fil ska godkännas i kvalitetssäkringen eller ej. Flera kunder uttryckte att lösningen har potential att väsentligt effektivisera kvalitetssäkringen.

Den senaste versionen av Cantemo, med ett förbättrat användargränssnitt som vi bedömer ökar effektiviteten i användarnas vardag, fick också lovord.

Framtidsutsikter

Efter NAB har vi fått bra valideringar från kunder på vårt nästa steg inom vår stora AI-satsning. Det vi har sett så här långt är att vi ligger före våra kunder och att de kan se värdet av våra satsningar och uttrycker nyfikenhet för att integrera det i sina verksamheter. Att kunderna förstår att vi kommer att finnas där för att arbeta med dem på lång sikt känns viktigt i en bransch som utvecklas snabbt.



Maria Hellström
CEO och koncernchef
Codemill AB (publ)



Codemill

We make media professionals work with a smile

Codemill är ett svenskt teknikbolag grundat 2008. Bolaget erbjuder produkterna Accurate Player SDK, Accurate.Video och Cantemo samt anpassningar av dessa genom tjänsten Digital Service. Tillsammans möjliggör de effektivisering av produktion och distribution av video och film, vilket omfattar allt från redigering till arkivering. Codemill har ramavtal med flera av världens största mediebolag, inklusive Amazon Studios och Warner Bros. Discovery.

Affärsmodell

Codemill erbjuder innovativa produkter och tjänster som förenklar efterbehandlingen av videomaterial för ledande aktörer inom media- och underhållningsindustrin. Vår produktutveckling drivs av branschinsikter och nära samarbeten med våra mest progressiva kunder. Codemills verksamhet växer organiskt, med försäljning av egenutvecklade produkter till betydande kunder på etablerade geografiska marknader.

Bolagets produkter säljs antingen som prenumerationstjänster med årlig förnyelse eller antal sessioner baserat på kundens användning. Vidare säljer Codemill supportavtal som antingen ingår i produkten eller som ett separat åtagande.

Produktförsäljning förstärks av Digital Services, konsulttjänster för att anpassa produkterna och samtidigt förbättra kundernas verksamheter genom effektiviserade arbetsflöden.

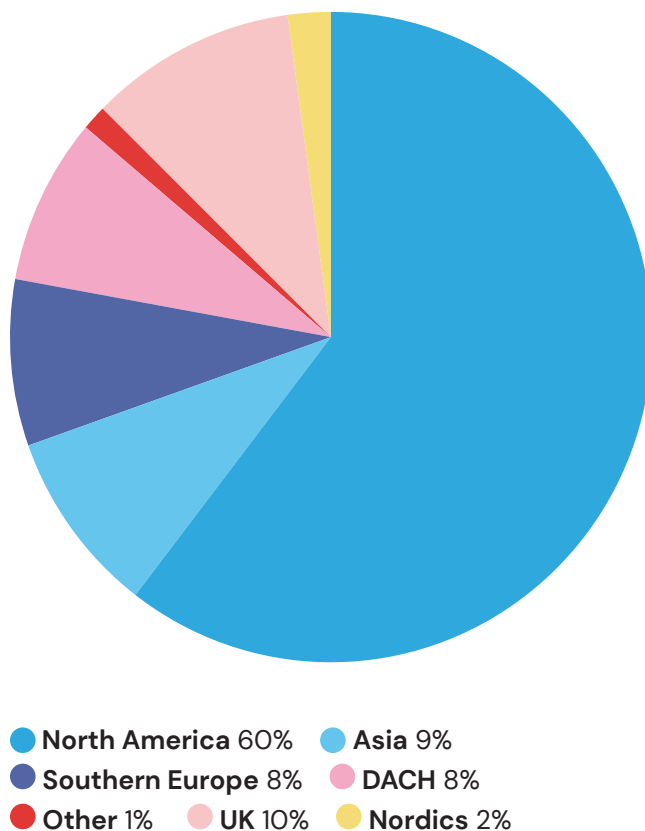
Ekonomisk målsättning

Vi strävar efter att upprätthålla en hög andel repetitiva intäkter från produkterna och tillhörande supporttjänster. Dessa intäkter bidrar till stabila kassaflöden och långsiktig ekonomisk hållbarhet.

Codemill befinner sig i en stark tillväxtfas med en tydlig strategi att erbjuda högkvalitativa och kundanpassade lösningar för efterbehandling av videomaterial. Genom att fokusera på repetitiva produktintäkter och stabila kundrelationer, positionerar vi oss för fortsatt framgång på den globala marknaden.

Codemill i världen

Codemill är verksam på de flesta av Media & Entertainment världens större geografier, där den största marknaden är Nordamerika. Diagrammet nedan visar intäkternas fördelning senaste tolv månaderna.



Produkter



Accurate Player SDK

Den perfekta lösningen, oavsett om kunden har en befintlig applikation eller vill bygga en från grunden. Produktsviten kan integreras i kundens befintliga tekniska infrastruktur samt för att utveckla helt skräddarsydda lösningar.

Accurate Player SDK består av en rad olika komponenter, förutom själva spelaren, såsom en tidslinje, s.k. Timeline, som ger en perfekt översikt över alla aktiverade ljud- och undertextspår samt de tidsbaserade markörerna som framhäver och särskiljer delar av videon med precision. Produktsviten har olika mätare för att kontrollera ljudnivåer, dirigera om ljud, verktyg för att märka ut ett område av en video, eller bild mm.

JIT, Just-In-Time, tillägget till Accurate Player möjliggör uppspelning av annars icke-web-vänliga format i en webbläsare i realtid. Våra kunder kan spara pengar på storage och tid på att inte generera proxy-filer och att kika på slutgiltiga variabler snabbt och enkelt i en webbläsare istället för att skicka material osett.



Accurate.Video

En webbaserad plattform för videoproduktion skapad för mediebolag och andra bolag som arbetar med videoproduktion av olika slag, t.ex. produktionsbolag och reklambyråer.

Accurate.Video består av fyra applikationer, Edit, Poster, Validate och Subtitle.

Edit: Trimmar eller lägger till blur-effekter på videon för att uppfylla leverans och distributionskrav, för att ta bort oönskade delar och behålla videons viktigaste avsnitt eller kombinera flera klipp till en längre video.

Poster: Skapar anpassade tumnaglar eller marknadsföringsmaterial tagna från videon till kundernas OTT eller VOD plattform.

Validate: Speciellt utformad för effektiva mediearbetsflöden som nyttjar tidsbaserad metadata.

Subtitle: Möjliggör för användare att åtgärda vanliga undertextproblem (stavning, positionering, timing) i arbetsflöden som rör distribution av media.

Kunder använder AI-tjänsterna i Accurate.Video för att automatisera manuella arbetsflöden inom videoproduktion till en av sina streamingtjänster.



Cantemo

En väletablerad mediahanteringsplattform (MAM) inom enterprise- och TV-marknaden och nu med vår spelare Accurate Player SDK. Cantemo hjälper kunderna få ordning och struktur i sitt media-bibliotek genom bland annat indexering, transkodering och annotering.

Cantemo kan installeras både i molnet, on-premise, eller i hybrid (d.v.s delar i molnet och delar on-premise). Värdet för kunden blir en plattform som hanterar kundens specifika mediaflöden på ett automatiserat och friktionsfritt sätt.

Med en extremt flexibel och öppen plattform kan Cantemo anpassas till slutkundens specifika behov. Plattformens plugin-infrastruktur möjliggör anpassningar och integrationer av kundens existerande programvaror och IT-infrastruktur utan att vara beroende av själva leverantören.

Finansiell utveckling

Nettoomsättning

Nettoomsättningen under kvartalet uppgick till 15 818 KSEK (19 072), vilket motsvarar en minskning med -17% (-16), jämfört med motsvarande kvartal föregående år. Vid fasta växelkurser var tillväxten -8% (-18).

Årstakten av koncernens återkommande årliga intäkter från tidsbegränsade licens- och supportavtal har fortsatt att öka och uppgick till 52 148 KSEK (43 522) vilket motsvarar en tillväxt om 20% (14).

Då en betydande del av omsättningen är i utländsk valuta har en stärkt SEK väsentlig påverkan på nettoomsättning och resultat. Bolaget periodiserar intäkterna efter licensperioden, vilket minskar påverkan.

Rörelsens kostnader

Rörelsekostnader för kvartalet uppgick till -17 875 KSEK (-20 471). De sänkta kostnaderna är främst relaterad till sänkta avskrivningskostnader samt sänkta övriga externa kostnader.

Valutakursförluster (Övriga rörelseintäkter samt Övriga rörelsekostnader) uppgick i kvartalet till 149 KSEK.

Periodens resultat

Rörelseresultatet för perioden var 1 478 KSEK (1 412). Resultatet för perioden var 1 543 KSEK (1 457).

Immateriella tillgångar

Codemill har immateriella tillgångar till ett värde om 33 337 KSEK (37 749) varav goodwill uppgår till 9 524 KSEK (11 338). Goodwill uppstod i samband med förvärvet av Cantemo AB.

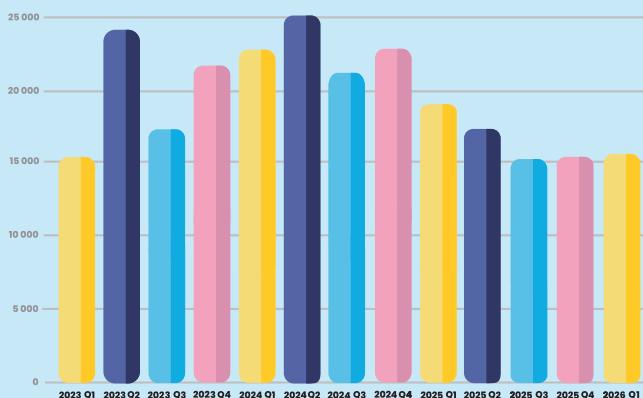
Under kvartalet gjordes investeringar i produktutveckling med 3 115 KSEK (2 636). Bolaget fortsätter att investera i egen produktutveckling för att möta kundernas behov.

Kassaflöde

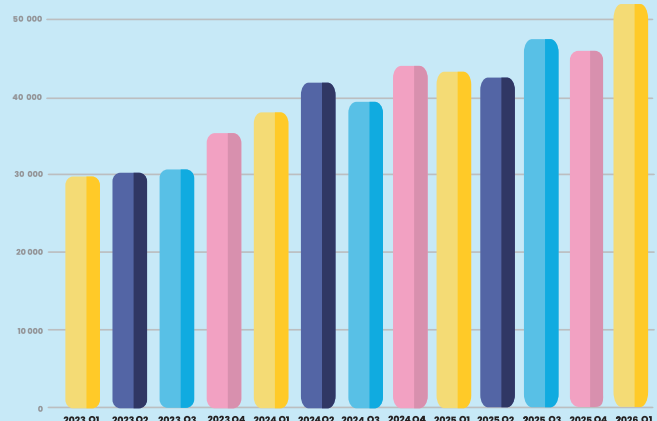
Kassaflödet från den löpande verksamheten uppgick under kvartalet till 7 021 KSEK (4 630).

Kassaflödet uppgick under kvartalet till 3 172 KSEK (1 285).

Nettoomsättning (KSEK)



Årstakt återkommande intäkter (KSEK)



Finansiell ställning

Likviditet

Likvida medel uppgick per den 31 mars till 31 916 KSEK (34 109).

Soliditet

Det egna kapitalet uppgick per den 31 mars till 51 332 KSEK (58 203).

Soliditeten uppgick till 65% (68).

Medarbetare

Medeltalet sysselsatta för kvartalet var 39 (41) personer.

Optionsprogram

Avsikten med aktierelaterade incitamentsprogram är att främja bolagets långsiktiga intressen genom att motivera och belöna bolagets ledande befattningshavare och övriga medarbetare i linje med aktieägarnas intressen. Det finns för närvarande två aktiva program i bolaget.

Det första optionsprogrammet löper ut år 2028, antal optioner uppgår till 6 707 st och ger innehavare rätt att teckna 33 535 aktier under tiden 3 maj 2021–28 maj 2028. Fullt utnyttjande av optionerna skulle innebära en utspädning för befintliga aktieägare om 0,2 procent. De flesta optioner i programmet har utnyttjats.

Det andra optionsprogrammet löper ut år 2029, antal optioner uppgår till 480 000 st och ger innehavare rätt att teckna 480 000 aktier under tiden 30 mars 2029–31 maj 2029. Fullt utnyttjande av optionerna skulle innebära en utspädning för befintliga aktieägare om 3,4 procent.



Övrig information

Finansiell kalender

Årsstämma 2026-04-29
 Delårsrapport januari-juni 2026-08-21
 Delårsrapport januari-september 2026-11-06
 Bokslutskommuniké 2027-02-12

Certified adviser

Bolagets Certified Adviser är Tapper Partners AB och kan nås via ca@tapperpartners.se, +46 (0)70 44 010 98 samt Karlavägen 88, 115 22 Stockholm.

Codemills aktie

Aktien handlas på Nasdaq First North Growth market under kortnamnet CDMIL med ISIN-kod SE0013914819. Antalet aktier uppgick vid kvartalets utgång till 13 621 653 aktier och aktiekapitalet till 1 362 165. Samtliga aktier har lika röstvärde och lika rätt till andel i Codemills tillgångar och resultat.

Risker och osäkerhetsfaktorer

Ett antal riskfaktorer kan ha negativ inverkan på Codemills verksamhet. Det är därför av stor vikt att beakta relevanta risker vid sidan av Bolagets tillväxtpotentialer. För utförligare beskrivning av risker hänförliga till Bolaget och dess aktier hänvisas till senaste årsredovisning.

Granskning

Denna rapport har ej granskats av bolagets revisor.

Transaktioner med närstående

Under perioden har inga transaktioner med närstående skett.

Redovisningsprinciper

Delårsrapporten har upprättats i enlighet med årsredovisningslagen och Bokföringsnämndens allmänna råd BFNAR 2012:1 Årsredovisning och koncernredovisning ("K3"). Samma redovisningsprinciper har tillämpats som i årsredovisningen för 2025.

Aktieägare per 260331

Innehavare	Antal aktier	Andel (%)
Umesto Ventures AB	2 505 000	18,4
Grindcode Holding AB*	1 910 000	14,0
Old Mother Holding AB**	1 755 000	12,9
Avanza Pension	1 520 601	11,2
Quinary Investment AB	895 698	6,6
Futur Pension Försäkrings AB	690 000	5,1
Nordnet Pensionsförsäkring AB	427 267	3,1
SEB Life International Assurance	370 000	2,7
Jan Löngårdh	340 000	2,5
Cantemo Holding AB	312 146	2,3
Övriga (1 082 st)	2 895 941	21,3
Summa	13 621 653	100

* Rickard Lönneborgs, styrelseledamot, helägda bolag.

** Johanna Björklunds, styrelseledamot, helägda bolag.

Finansiell information

koncernen

Koncernens resultaträkning

Belopp i KSEK	2026 jan-mars	2025 jan-mars	2025 jan-dec
Nettoomsättning	15 818	19 072	67 185
Övriga rörelseintäkter	420	175	783
Totala intäkter	16 238	19 247	67 967
Aktiverat arbete för egen räkning	3 115	2 636	9 654
Underkonsulter och varuinköp	-2 425	-1 549	-7 166
Övriga externa kostnader	-3 056	-4 695	-15 800
Personalkostnader	-9 358	-9 637	-36 768
Avskrivningar av immateriella och materiella anläggningstillgångar	-2 765	-3 727	-15 602
Övriga rörelsekostnader	-271	-863	-2 250
Rörelsekostnader	-17 875	-20 471	-77 584
Rörelseresultat	1 478	1 412	37
Övriga ränteintäkter och liknande resultatposter	95	130	459
Räntekostnader och liknande resultatposter	-30	-77	-151
Resultat från finansiella poster	65	53	308
Resultat efter finansiella poster	1 543	1 464	345
Skatt på periodens resultat	-	-7	-387
Periodens resultat	1 543	1 457	-42
Varav hänförligt till moderbolagets aktieägare	1 543	1 457	-42
Varav hänförligt till innehav utan bestämmande inflytande	-	-	-
Genomsnittligt antal aktier före utspädning	13 621 653	13 621 653	13 621 653
Genomsnittligt antal aktier efter utspädning	14 135 188	13 655 188	13 655 188
Resultat per aktie före och efter utspädning	0,11	0,11	0,00

Koncernens balansräkning

Belopp i KSEK	2026 31 mars	2025 31 mars	2025 31 december
TILLGÅNGAR			
Balanserade utgifter för utvecklingsarbeten	23 813	26 411	22 986
Goodwill	9 524	11 338	9 978
Immateriella anläggningstillgångar	33 337	37 749	32 964
Inventarier	137	231	160
Materiella anläggningstillgångar	137	231	160
Övriga långfristiga placeringar	115	115	115
Finansiella anläggningstillgångar	115	115	115
Summa anläggningstillgångar	33 590	38 095	33 239
OMSÄTTNINGSTILLGÅNGAR			
Kundfordringar	8 954	8 715	13 259
Aktuella skattefordringar	170	35	98
Övriga kortfristiga fordringar	447	493	340
Upparbetad men ej fakturerad intäkt	-	9	-
Förutbetalda kostnader och upplupna intäkter	4 179	4 083	3 732
Kortfristiga fordringar	13 749	13 335	17 429
Kassa och bank	31 916	34 109	28 744
Summa omsättningstillgångar	45 666	47 444	46 174
SUMMA TILLGÅNGAR	79 255	85 539	79 413

Forts. Koncernens balansräkning

Belopp i KSEK	2026 31 mars	2025 31 mars	2025 31 december
EGET KAPITAL OCH SKULDER			
Eget kapital			
Aktiekapital	1 362	1 362	1 362
Övrigt tillskjutet kapital	99 637	99 791	99 791
Omräkningsdifferenser	54	4	5
Balanserat resultat	-51 264	-44 411	-51 293
Periodens resultat	1 543	1 457	-42
SUMMA EGET KAPITAL	51 332	58 203	49 822
Långfristiga skulder			
Skulder till kreditinstitut	-	263	-
Övriga skulder	-	160	-
Summa långfristiga skulder	-	422	-
Kortfristiga skulder			
Skulder till kreditinstitut	263	1 601	796
Leverantörsskulder	1 993	1 082	1 035
Aktuella skatteskulder	97	195	155
Övriga skulder	1 017	1 891	1 200
Upplupna kostnader och förutbetalda intäkter	24 554	22 144	26 406
Summa kortfristiga skulder	27 923	26 913	29 591
SUMMA EGET KAPITAL OCH SKULDER	79 255	85 539	79 413

Koncernens förändringar i eget kapital

Belopp i KSEK	Aktiekapital	Övrigt tillskjutet kapital	Omräkningsdifferens	Balanserat resultat	Årets resultat	Summa eget kapital*
Ingående balans 2026-01-01	1 362	99 791	5	-51 293	-42	49 822
Disposition av föregående års resultat	-	-	-	-42	42	-
Emissionskostnader före skatt	-	-154	-	-	-	-154
Inbetalda optionspremier	-	-	-	64	-	64
Valutakursdifferenser	-	-	50	7	-	57
Periodens resultat	-	-	-	-	1 543	1 543
Utgående balans 2026-03-31	1 362	99 637	54	-51 264	1 543	51 332

Belopp i KSEK	Aktiekapital	Övrigt tillskjutet kapital	Omräkningsdifferens	Balanserat resultat	Årets resultat	Summa eget kapital*
Ingående balans 2025-01-01	1 362	99 791	87	-55 293	10 937	56 884
Disposition av föregående års resultat	-	-	-	10 937	-10 937	-
Valutakursdifferenser	-	-	-83	-55	-	-138
Periodens resultat	-	-	-	-	1 457	1 457
Utgående balans 2025-03-31	1 362	99 791	4	-44 411	1 457	58 203

Belopp i KSEK	Aktiekapital	Övrigt tillskjutet kapital	Omräkningsdifferens	Balanserat resultat	Årets resultat	Summa eget kapital*
Ingående balans 2025-01-01	1 362	99 791	87	-55 293	10 937	56 884
Disposition av föregående års resultat	-	-	-	10 937	-10 937	-
Utdelning	-	-	-	-6 811	-	-6 811
Valutakursdifferenser	-	-	-82	-126	-	-208
Periodens resultat	-	-	-	-	-42	-42
Utgående balans 2025-12-31	1 362	99 791	5	-51 293	-42	49 822

* Eget kapital är i sin helhet hänförligt till moderbolagets aktieägare.

Koncernens kassaflödesanalys

Belopp i KSEK	2026 jan-mars	2025 jan-mars	2025 jan-dec
DEN LÖPANDE VERKSAMHETEN			
Rörelseresultat	1 478	1 412	37
Justeringar för poster som inte ingår i kassaflödet			
Avskrivningar	2 765	3 727	15 602
Övriga justeringar	57	-177	-595
Betald ränta	-30	-77	-151
Erhållen ränta	95	130	459
Kassaflöde från den löpande verksamheten före förändringar av rörelsekapital	4 365	5 014	15 351
FÖRÄNDRINGAR I RÖRELSEKAPITAL			
Förändring av kortfristiga fordringar	3 680	6 349	2 253
Förändring av kortfristiga skulder	-1 024	-6 733	-3 054
Kassaflöde från den löpande verksamheten	7 021	4 630	14 550
INVESTERINGSVERKSAMHETEN			
Förvärv av immateriella anläggningstillgångar	-3 115	-2 636	-9 654
Kassaflöde från investeringsverksamheten	-3 115	-2 636	-9 654
FINANSIERINGSVERKSAMHETEN			
Emissionskostnader	-154	-	-
Utdelning	-	-	-6 811
Inbetalda optionspremier	64	-	-
Amortering av lån	-643	-709	-2 165
Kassaflöde från finansieringsverksamheten	-734	-709	-8 975
Periodens kassaflöde	3 172	1 285	-4 079
Likvida medel vid periodens början	28 744	32 824	32 824
Likvida medel vid periodens slut	31 916	34 109	28 744

Moderbolagets resultat- och balansräkning

Moderbolagets resultaträkning

Belopp i KSEK	2026 jan-mars	2025 jan-mars	2025 jan-dec
Nettoomsättning	16 506	19 160	68 772
Övriga rörelseintäkter	420	175	783
Totala intäkter	16 926	19 335	69 555
Aktiverat arbete för egen räkning	3 115	2 636	9 654
Underkonsulter och varuinköp	-2 425	-1 549	-7 166
Övriga externa kostnader	-5 740	-6 406	-24 933
Personalkostnader	-7 657	-8 222	-30 234
Avskrivningar av immateriella och materiella anläggningstillgångar	-2 765	-3 725	-15 599
Övriga rörelsekostnader	-271	-863	-2 250
Rörelsekostnader	-18 859	-20 764	-80 182
Rörelseresultat	1 182	1 206	-974
Ränteintäkter och liknande resultatposter	95	130	459
Räntekostnader och liknande resultatposter	-30	-77	-151
Resultat från finansiella poster	65	53	308
Resultat efter finansiella poster	1 247	1 259	-666
Bokslutsdispositioner	-	-	-
Resultat före skatt	1 247	1 259	-666
Skatt på periodens resultat	-	-	-
Periodens resultat	1 247	1 259	-666

Moderbolagets balansräkning

Belopp i KSEK	2026 31 mars	2025 31 mars	2025 31 december
TILLGÅNGAR			
Balanserade utgifter för utvecklingsarbeten	23 813	26 411	22 986
Goodwill	9 524	11 338	9 978
Immateriella anläggningstillgångar	33 337	37 749	32 964
Inventarier	137	231	160
Materiella anläggningstillgångar	137	231	160
Aktier i dotterföretag	54	54	54
Övriga långfristiga placeringar	115	115	115
Finansiella anläggningstillgångar	169	169	169
Summa anläggningstillgångar	33 643	38 149	33 293
OMSÄTTNINGSTILLGÅNGAR			
Kundfordringar	4 456	8 931	10 559
Fordringar hos koncernföretag	3 245	1 750	1 541
Aktuella skattefordringar	170	35	98
Övriga kortfristiga fordringar	387	451	298
Upparbetad men ej fakturerad intäkt	-	9	-
Förutbetalda kostnader och upplupna intäkter	4 179	4 083	3 732
Kortfristiga fordringar	12 436	15 259	16 228
Kassa och bank	30 995	32 663	28 006
Summa omsättningstillgångar	43 431	47 922	44 234
SUMMA TILLGÅNGAR	77 075	86 071	77 527

forts. Moderbolagets balansräkning

Belopp i KSEK	2026 31 mars	2025 31 mars	2025 31 december
EGET KAPITAL OCH SKULDER			
Bundet eget kapital			
Aktiekapital	1 362	1 362	1 362
Fond för utvecklingsutgifter	23 813	26 411	22 986
	25 175	27 773	24 348
Fritt eget kapital			
Överkursfond	99 637	99 791	99 791
Balanserat resultat	-76 868	-72 053	-75 439
Periodens resultat	1 247	1 259	-666
	24 016	28 997	23 687
SUMMA EGET KAPITAL	49 191	56 770	48 035
Långfristiga skulder			
Skulder till kreditinstitut	-	263	-
Övriga skulder	-	160	-
Summa långfristiga skulder	-	422	-
Kortfristiga skulder			
Skulder till kreditinstitut	263	1 601	796
Leverantörsskulder	1 981	1 068	1 035
Skulder till koncernföretag	-	2 536	-
Övriga kortfristiga skulder	1 050	1 883	1 206
Upplupna kostnader och förutbetalda intäkter	24 590	21 790	26 455
Summa kortfristiga skulder	27 884	28 878	29 492
SUMMA EGET KAPITAL OCH SKULDER	77 075	86 071	77 527

Styrelsens försäkran

Signaturer

Styrelsen och VD intygar härmed att denna delårsrapport ger en rättvisande bild av koncernen och moderbolagets verksamhet, ställning och resultat.

.....
Maria Hellström, *CEO och
koncernchef*

.....
Henrik Wenckert, *Styrelseordförande*

.....
Johanna Björklund, *Styrelseledamot*

.....
Adam Hallberg, *Styrelseledamot*

.....
Andreas Forsberg, *Styrelseledamot*

.....
Peter Renkel, *Styrelseledamot*

.....
Rickard Lönneborg, *Styrelseledamot*



Kontaktuppgifter

www.codemill.se

Maria Hellström
CEO och koncernchef

+46 70 910 24 31
ir@codemill.se

Codemill AB
Storgatan 69
903 30 Umeå

