

LÄGRE LÖNSAMHET I SVAGA MARKNADER, ROCE STABILT

FJÄRDE KVARTALET 2024

- Koncernens nettoomsättning minskade med -12 procent till 925 MSEK (1 048), förvärv påverkade med -0 procent, valuta med -0 procent och organisk förändring uppgick till -12 procent
- Nettoomsättningen i Product & Solutions uppgick till 662 MSEK (718) och i Installation Services till SEK 290 MSEK (364)
- Bruttovinsten minskade till 224 MSEK (257), bruttomarginalen minskade till 24,2% (24,6%)
- EBITDA minskade till 71 MSEK (89), EBITDA marginalen minskade till 7,6% (8,5%)
- Rörelseresultatet (EBIT) minskade till 28 MSEK (47), EBIT marginalen minskade till 3,1% (4,5%)
- Avkastning på sysselsatt kapital uppgick till 10,1 procent (10,2)
- Kassaflödet från den löpande verksamheten uppgick till 144 MSEK (255)
- Resultat per aktie före och efter utspädning var 0,59 SEK (1,86) respektive SEK 0,58 (1,85)

JANUARI - DECEMBER 2024

- Koncernens nettoomsättning minskade med -8 procent till 4 091 MSEK (4 463), förvärv påverkade med 1 procent, valuta med -1 procent och organisk förändring uppgick till -8 procent
- Nettoomsättningen i Product & Solutions uppgick till 3 057 MSEK (3 279) och i Installation Services till SEK 1 176 MSEK (1 352)
- Bruttovinsten minskade till 1 078 MSEK (1 114), bruttomarginalen ökade till 26,4% (25,0%)
- EBITDA minskade till 432 MSEK (464), EBITDA marginalen ökade till 10,6% (10,4%)
- Rörelseresultatet (EBIT) minskade till 278 MSEK (293), EBIT marginalen ökade till 6,8% (6,6%)
- Kassaflödet från den löpande verksamheten uppgick till 288 MSEK (503)
- Resultat per aktie före och efter utspädning var 7,12 SEK (8,85) respektive SEK 7,10 (8,80)

ÅRSTÄMMA 2025 OCH UTDELNINGSFÖRSLAG

Årsstämman för 2025 i Nordic Waterproofing Holding AB kommer att hållas den 29 april 2025.

Bolagets styrelse kommer att föreslå årsstämman att besluta om en kontant utdelning om 4,00 SEK per aktie, totalt 96 MSEK. Detta förslag motsvarar ca 57 procent av nettovinsten 2024.

VALBEREDNING INFÖR ÅRSTÄMMA 2025

Information om valberedningen finns publicerad på koncernens webbplats; www.nordicwaterproofing.com/sv/valberedning.

ÅRSREDOVISNING 2024

Årsredovisningen för 2024 beräknas publiceras och finnas tillgänglig på koncernens webbplats och på koncernens huvudkontor den 28 mars 2025.

PRESENTATION AV BOKSLUTSKOMMUNIKÉN

Idag, den 4 februari 2025 kl. 10:00 (CEST), håller Nordic Waterproofing en webbpresentation för investerare, analytiker och medier. Presentationen sker på engelska och kan följas live via en ett webinar i MS Teams på följande länk: <https://events.teams.microsoft.com/event>. Presentationsmaterial inför presentationen kommer att finnas tillgängligt på <https://www.nordicwaterproofing.com> en timme före webbsändningen startar.

För att delta på dator följ ovanstående länk eller via MS Teams med mötes id 344 239 011 306 och lösen: bU6HW6hr.

För att delta via telefon, ange konferens id 499 914 067# på något av följande nummer:

Från Sverige: 08 502 428 90
Från Danmark: +45 32 72 66 61
Från Storbritannien: +44 20 7660 8326
Från Finland: +358 9 85 626 548

Belopp i MSEK om inget annat anges	Kv4 2024	Kv4 2023	Förändr.	12M 2024	12M 2023	Förändr.
Nettoomsättning	925	1 048	-12%	4 091	4 463	-8%
Bruttoresultat	224	257	-13%	1 078	1 114	-3%
Bruttoresultat %*	24,2%	24,6%	-0,3pp	26,4%	25,0%	1,4pp
EBITDA	71	89	-21%	432	464	-7%
EBITDA-marginal, %*	7,6%	8,5%	-0,9pp	10,6%	10,4%	0,2pp
EBIT	28	47	-40%	278	293	-5%
EBIT-marginal, %*	3,1%	4,5%	-1,4pp	6,8%	6,6%	0,2pp
Avkastning på sysselsatt kapital, %*	n/a	n/a	n/a	10,1%	10,2%	n/a
Resultat efter skatt	14	44	-68%	169	206	-18%
Kassaflöde från den löpande verksamheten	144	255	-43%	288	503	-43%
Nettoskuld*	716	749	-4%	716	749	-4%
Resultat per aktie före utspädning, SEK	0,59	1,86	-69%	7,12	8,85	-20%
Resultat per aktie efter utspädning, SEK	0,58	1,85	-68%	7,10	8,80	-19%

Om inte annat anges avser siffror inom parentes föregående år eller motsvarande period föregående år avseende resultaträknings- respektive kassaflödesposter samt utgången av föregående år avseende balansräkningsposter.

*Se sid 23 för definitioner av finansiella och alternativa nyckeltal.

LÄGRE LÖNSAMHET I SVAGA MARKNADER, ROCE STABILT

Koncernens nettoomsättning i det fjärde kvartalet minskade till 925 MSEK jämfört med 1 048 MSEK föregående år, hela förändringen, -12 procent, var organisk, ingen påverkan från förvärv eller valutaomräkning. Den organiska utvecklingen var -8 procent för Products and Solutions och -20 procent för Installation Services.

EBIT för det fjärde kvartalet uppgick till 28 MSEK, att jämföra med 47 MSEK föregående år. Lägre rörelseresultat inom Products & Solutions förklaras huvudsakligen av engångskostnader inom Taasinge-gruppen. Inom Installation Services förklaras lägre rörelseresultat av lägre försäljning och marginaler i den finska installationsverksamheten.

Vår avkastning på sysselsatt kapital är 10,1 procent (10,2). Kassaflödet från den löpande verksamheten uppgick till 144 MSEK (255). Förändringen beror på den exceptionella minskningen av rörelsekapitalet förra året. Ändå har en minskning av nettoskulden jämfört med föregående år uppnåtts.

Vår förväntan på kommersiell nybyggnation och renovering ligger kvar på nuvarande nivåer under början av året. Nybyggnationen av bostäder kommer att förbli nedtryckt framöver med undantag för Danmark. Under den senare delen av 2025 förväntar vi oss mer gynnsamma marknadsförhållanden på våra huvudmarknader, med undantag för Finland där de övergripande marknadsförutsättningarna förväntas vara oförändrade.

PRODUCTS AND SOLUTIONS

Nettoomsättningen minskade med -8 procent (-5) till 662 MSEK (718), allt på grund av organisk påverkan. Den organiska utvecklingen uppgick till -8 procent (-7), påverkan från förvärv var 0 procent (0) och valutaomräkningseffekterna var -0 procent (2).

Den bitumenbaserade tätskiktverksamheten i Danmark och Norge hade en nettoomsättning som utvecklades svagt positivt medan utvecklingen i Sverige var svagt negativ och Finland hade en större negativ försäljningsutveckling.

SealEco, vår syntetiska gummimembranverksamhet, hade trots en negativ försäljningsutveckling, förbättrade marginaler och rörelseresultat.

Inom våra verksamheter med prefabricerade träelement i Danmark och Norge har ytterligare program för att förbättra enheternas resultat

genomförts. En fabrik i Danmark har under kvartalet stängts.

Försäljningsutvecklingen för våra verksamheter inom gröna infrastruktur, vilken säljs under varumärket Veg Tech, var negativ på samtliga marknader vilket även ledde till en negativ utveckling för det operativa resultatet.

INSTALLATION SERVICES

Nettoomsättningen minskade med -20 procent (12) till 290 MSEK (364) drivet av ett pressat marknadsklimat i Finland, vilket utgör den största delen av detta segment. Påverkan från förvärv var 0 procent (9), valutaomräkningseffekterna var -0 procent (4) och organisk utveckling var -20 procent (-1).

Den lägre försäljningen i Finland ledde till försämrade rörelsemargi-



Martin Ellis
VD och koncernchef

jan-dec 2024

Nettoomsättning:
4 091 MSEK (4 463)

EBITDA:
432 MSEK (464)
10,6% (10,4%)

EBIT:
278 MSEK (293)
6,8% (6,6%)

Avkastning på sysselsatt kapital (R12):
10,1% (10,2%)

■ ■ Vår förväntan på kommersiell nybyggnation och renovering ligger kvar på nuvarande nivå under början av året. ■ ■

naler och ett svagare operativt rörelseresultat.

I Norge hade vi en negativ försäljningsutveckling medan rörelseresultat förbättrades. Under kvartalet har verksamhetens ledning ersatts.

Verksamheterna i Sverige hade ett positivt rörelseresultat i kvartalet.

I Danmark rapporterade våra franchisebolag för takläggning ett starkt kvartal med oförändrat rörelseresultat.

POSITIONERADE FÖR EXPANSION

Vi fortsätter att vara väl positionerade med en solid balansräkning och följer aktivt upp förvärvsmöjligheter.

Helsingborg den 4 februari 2025



Martin Ellis
VD och koncernchef



KONCERNEN

NETTOOMSÄTTNING

Koncernens nettoomsättning för det fjärde kvartalet minskade med -12 procent till 925 MSEK (1 048). Den organiska förändringen var -12 procent (-5), påverkan från förvärv var 0 procent (3) och valutaomräkningseffekterna var -0 procent (2).

Koncernens nettoomsättning för perioden januari - december minskade med -8 procent till 4 091 MSEK (4 463). Den organiska förändringen var -8 procent, påverkan från förvärv var 1 procent och valutaomräkningseffekterna var -1 procent.

Försäljningen i Danmark ökade med 11 procent jämfört med samma kvartal föregående år, både försäljningen av tätskikt och prefabricerade träelement visade en tillväxt. Organisk förändring var 11 procent och valutaförändringar var -0 procent. I Sverige minskade försäljningen med -9 procent. Försäljningen i Norge minskade med -29 procent varav organisk förändring var -28 procent och valutaförändringar var -1 procent. Försäljningen av tätskikt utvecklades positivt medan övriga enheter i Norge redovisade minskad försäljning. Försäljningen i Finland minskade med -21 procent i kvartalet varav organiskt utveckling var -21 procent och valutaförändringar var -0 procent. Försäljningen i övriga Europa minskade med -14 procent i kvartalet.

RÖRELSERESULTAT (EBIT), EBITDA OCH ROCE

Rörelseresultatet (EBIT) för det fjärde kvartalet minskade till 28 MSEK (47) och EBIT-marginalen minskade till 3,1 procent (4,5). Minskningen av rörelseresultatet förklaras främst av att våra verksamheter med prefabricerade träelement i Danmark och Norge har genomfört program för att förbättra enheternas resultat. En fabrik i Danmark har under kvartalet stängts. Inom Installation Services minskar marginalen för våra enheter som utför installation av tätskikt på tak vilket förklarar det lägre rörelseresultatet inom det området.

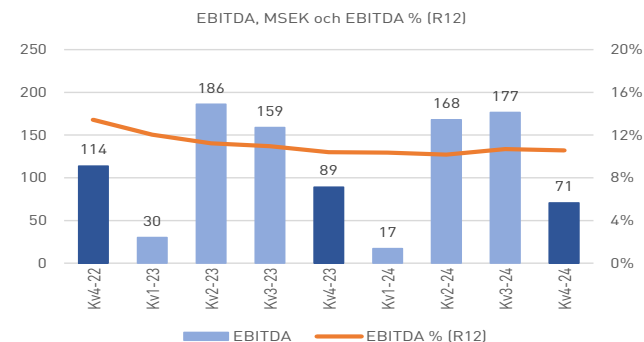
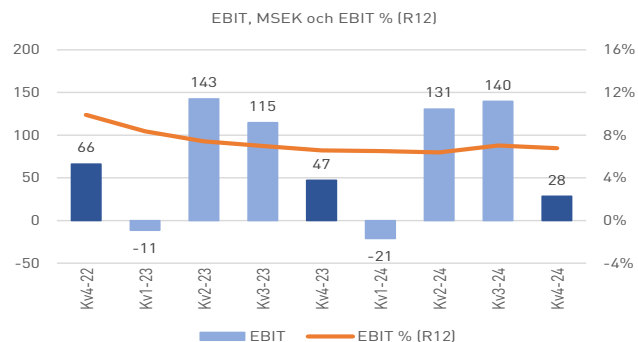
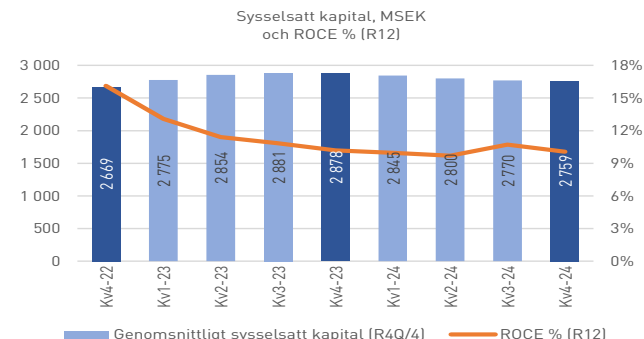
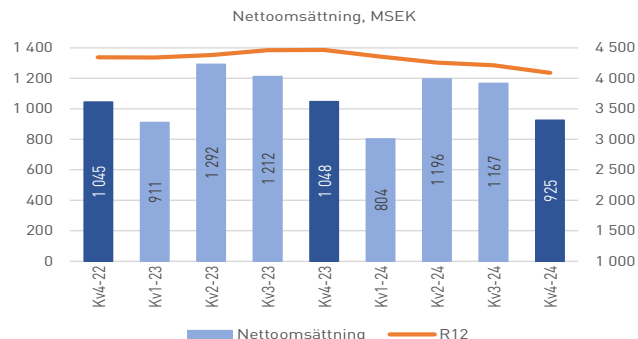
Rörelseresultatet (EBIT) för perioden januari - december minskade till 278 MSEK (293) och EBIT-marginalen ökade till 6,8 procent (6,6).

EBITDA för det fjärde kvartalet minskade till 71 MSEK (89) och EBITDA-marginalen minskade till 7,6 procent (8,5).

EBITDA för perioden januari - december minskade till 432 MSEK (464) och EBITDA-marginalen ökade till 10,6 procent (10,4)

Avkastning på sysselsatt kapital (ROCE) på rullande 12-månadersba-

Analys av nettoomsättningen	Kv4 2024	Kv4 2024	Kv4 2023	Kv4 2023	12M 2024	12M 2024	12M 2023	12M 2023
	(%)	(MSEK)	(%)	(MSEK)	(%)	(MSEK)	(%)	(MSEK)
Föregående period		1 048		1 045		4 463		4 343
Organisk tillväxt	-12%	- 123	-5%	- 52	-8%	- 379	-7%	- 296
Strukturella effekter	0%	-	3%	29	1%	29	5%	236
Valutaomräkningseffekter	-0%	-	2%	26	-1%	- 22	4%	180
Innevarande period	-12%	925	0%	1 048	-8%	4 091	3%	4 463



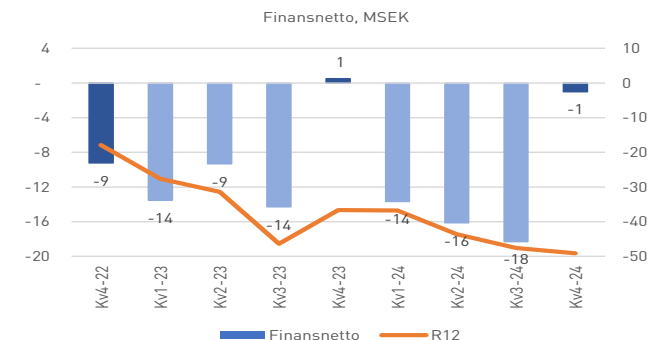
sis uppgick till 10,1 procent (10,2) efter det fjärde kvartalet, vilket understiger vårt långfristiga finansiella mål på 13,0 procent.

FINANSNETTO

Finansnettot för det fjärde kvartalet 2024 uppgick till -1 MSEK (1). Räntekostnader har en påverkan med -12 MSEK (-18).

Finansnettot för perioden januari - december 2024 uppgick till -49 MSEK (-37). Den negativa utvecklingen förklaras i huvudsak av att föregående år var det en positiv påverkan från omvärdering av optioner för att köpa utestående aktier i dotterbolag. Räntekostnader har en negativ påverkan med -53 MSEK (-56).

RESULTAT FÖRE SKATT



Resultat före skatt för det fjärde kvartalet uppgick till 28 MSEK (48) och resultat efter skatt uppgick till 14 MSEK (44). Den effektiva skattesatsen uppgick till 48,7 procent i kvartalet.

Resultat före skatt för perioden januari - december uppgick till 229 MSEK (257) och resultat efter skatt uppgick till 169 MSEK (207). Den effektiva skattesatsen uppgick till 26,2 procent.

KASSAFLÖDE

Kassaflödet från den löpande verksamheten under det fjärde kvartalet uppgick till 144 MSEK (255). Kassaflödet påverkades negativt av att förändringen i rörelsekapital inte var lika starkt positiv som föregående år.

Kassaflödet från investeringsverksamheten under det fjärde kvartalet uppgick till -27 MSEK (-38).

Kassaflödet från finansieringsverksamheten uppgick under det fjärde kvartalet till -20 MSEK (-13).

INVESTERINGAR OCH AVSKRIVNINGAR

Bruttoinvesteringarna exklusive förvärv under det fjärde kvartalet 2024 uppgick till 22 MSEK (12), den största är en sprinklerinstallation i en av våra danska anläggningar. Avskrivningarna uppgick till -14 MSEK (-14). Avskrivningar på nyttjanderättstillgångar till följd av IFRS 16 uppgick till -19 MSEK (-14). Avskrivningar på immateriella anläggningstillgångar uppgick till -9 MSEK (-14), och förklaras i huvudsak av avskrivningar på kundrelationer i de förvärvade bolagen.

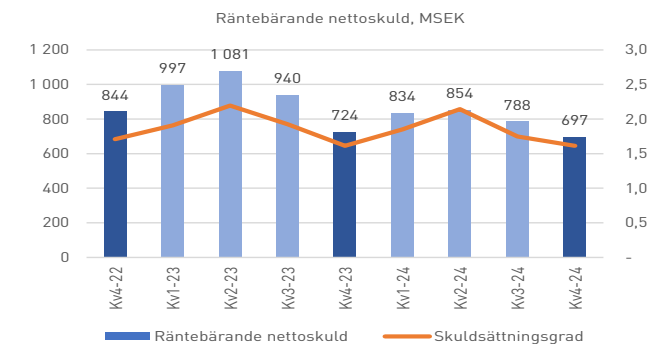
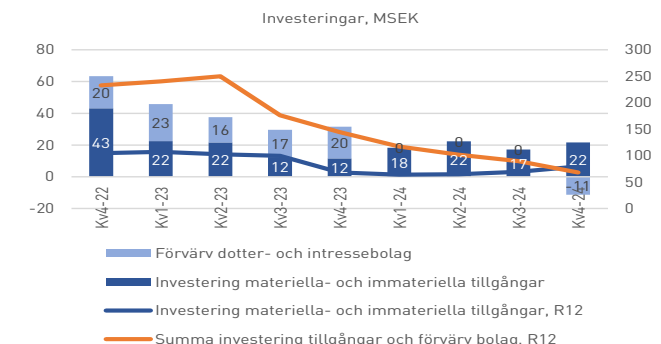
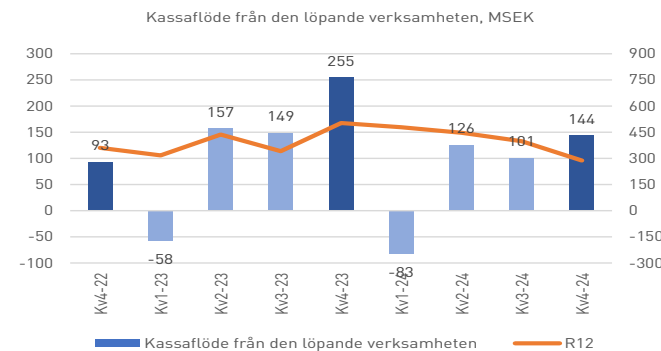
Bruttoinvesteringarna exklusive förvärv under januari - december 2024 uppgick till 80 MSEK (68), medan avskrivningarna uppgick till -55 MSEK (-53). Avskrivningar på nyttjanderättstillgångar till följd av IFRS 16 uppgick till -61 MSEK (-62). Avskrivningar på immateriella anläggningstillgångar uppgick till -38 MSEK (-56), och förklaras i huvudsak av avskrivningar på kundrelationer i de förvärvade bolagen.

FINANSIELL STÄLLNING OCH LIKVIDITET

Nordic Waterproofings huvudsakliga externa finansieringsavtal förlängdes under det andra kvartalet med 12 månader och löper fram till juni 2026. Det består av en lånefacilitet om 75,0 (75,0) MEUR samt en kreditfacilitet om motsvarande 40,0 MEUR (40,0) varav 14,4 MEUR allokaterats till koncernens cash pool. Låne- och kredit-faciliteten löper med rörlig ränta samt utan krav på amortering. Finansieringsavtalet innehåller finansiella kovenanter som följs upp kvartalsvis. Vid utgången av det fjärde kvartalet uppfyller Nordic Waterproofing villkoren i kreditavtalet.

Koncernens räntebärande nettoskuld uppgick till 697 MSEK vid utgången av perioden, jämfört med 724 MSEK vid utgången av 2023.

Koncernens likvida medel uppgick till 222 MSEK (349) vid periodens slut. 0 MSEK (0) av koncernens beviljade checkkredit om 165 MSEK (160) var utnyttjad vid utgången av kvartalet.



Skuldsättningen, beräknad som räntebärande nettoskuld/EBITDA under den senaste tolv månadersperioden, var 1,6 ggr (1,6 ggr) vid utgången av perioden, och nettoskuldsättningsgraden var 0,4 ggr (0,4 ggr).

STÄLLDA SÄKERHETER OCH EVENTUALFÖRPLIKTELSE

Inga betydande förändringar har ägt rum under perioden.

RISKER OCH RISKHANTERING

Nordic Waterproofings verksamhet är föremål för olika risker och kan delas in i operativa, finansiella och externa risker. Operativa risker omfattar bland annat garanti- och produktansvar, nyckelpersonal, avbrott i produktionen, IT-system, immateriella rättigheter, produktutveckling, omstrukturering, förvärv och integration, försäkring och bolagsstyrning. Finansiella risker omfattar främst förändringar i växelkurser och räntesatser samt risker som hör samman med förluster i kundfordringar, likviditetsrisk, kapacitet att skaffa kapital, finansiell kreditrisk och risker som hör samman med goodwill. Externa risker omfattar bland annat risker som hör samman med marknadstrender, konkurrens, råvarupriser, politiska beslut, rättsliga tvister, skatte- och miljörisker samt väderförhållanden.

Konsekvenserna av högre räntor och en nedgång i konjunkturen för nybyggnation och renovering följs noggrant av bolaget för att kunna hantera dessa risker i största möjliga utsträckning.

Riskhanteringen i Nordic Waterproofing är baserad på en strukturerad process för en kontinuerlig identifiering och bedömning av risker, deras sannolikhet och potentiella påverkan på koncernen. Fokus ligger på att identifiera kontrollerbara risker och hantera dem för att minska den övergripande risknivån i verksamheten.

Den 29 april 2020 beslutade den danska konkurrens- och konsumentmyndigheten (Konkurrence- og Forbruger-styrelsen) att slutligen avsluta undersökningen av marknaden för takläggning. Genom beslutet avslutade rådet hela ärendet utan några vidare åtgärder. I anslutning till detta har tre lokala konkurrenter lämnat in en stämning mot bland annat NWG för den ekonomiska skada de anser sig ha lidit. Det första av dessa fall var uppe till förhandling i domstol under december 2021 och dom förkunnades

den 16 februari 2022 till fördel för Nordic Waterproofing. Dom i de återstående ärendena avkunnades 17 maj 2022 till fördel för Nordic Waterproofing. Båda motparterna överklagade denna dom, dock har en av parterna försatts i konkurs och det återstår endast en motpart.

Nordic Waterproofing har uppfattningen att dessa krav på ersättning saknar grund och har inte gjort någon reservering i bokslutet med anledning av detta.

Riskerna beskrivs ytterligare i koncernens årsredovisning för 2023.

VÄSENTLIGA HÄNDELSER UNDER PERIODEN

- Den 21 oktober 2024 meddelade Kingspan Group PLC ("Kingspan") i ett pressmeddelande att de förvärvat ytterligare 26,5 procent av aktierna i Nordic Waterproofing Holding AB ("Nordic Waterproofing"). Tillsammans med de aktier Kingspan ägde sedan tidigare uppgick Kingspans innehav vid tillfället till 62,6 procent. Vid årets utgång äger Kingspan totalt 87,4 procent.

VÄSENTLIGA HÄNDELSER EFTER PERIODEN SLUT

- Inga väsentliga händelser har inträffat sedan periodens slut.

FINANSIELLA MÅL

Nordic Waterproofings ambition är att vara värdeskapande för människor och miljö, men koncernens målsättning syftar också till att skapa värde för aktieägare samt övriga intressenter utifrån en affärsmoddell där det finns tydliga finansiella mål. Vi arbetar mot av styrelsen antagna finansiella mål inom kategorierna tillväxt, lönsamhet och nivå på skuldsättning vilka ska leda till att vi kan uppfylla ambitionen av vår utdelningspolicy som ett fjärde mål. Det underliggande syftet med målen har varit att långsiktigt skapa värde för våra aktieägare, stärka vår finansiella ställning och möjliggöra koncernens framtida strategiska satsningar. Under våren 2019 reviderades koncernens finansiella mål vilka bekräftades i december 2023. Dessa är de av styrelsen antagna finansiella mål för koncernen:

Finansiella mål	Utfall 12M 2024
Nordic Waterproofing har som målsättning att överstiga den genomsnittliga tillväxten på koncernens nuvarande marknader genom organisk tillväxt. Dessutom förväntar sig koncernen att växa genom selektiva förvärv.	Under 2024 uppgår den organiska tillväxten till -8 procent och tillväxten genom förvärv var 1 procent. Det är vår uppfattning att detta är i nivå med tillväxten på våra huvudsakliga marknader.
Nordic Waterproofings mål är att generera en avkastning på sysselsatt kapital (ROCE) överstigande 13 procent för räkenskapsåret.	Vid utgången av kvartal 4 2024 var avkastningen på sysselsatt kapital (ROCE) 10,1%.
Räntebärande nettoskuld i relation till EBITDA ska inte överstiga 3 gånger vid årets slut.	Vid utgången av kvartal 4 2024 var denna relation 1,6 ggr.
Nordic Waterproofing har som mål att ha en årlig utdelning om mer än 50 procent av sitt nettoresultat. Utdelningsförslaget baseras på koncernens finansiella ställning, investeringsbehov, likviditetsposition samt allmänna ekonomiska och affärsmässiga förhållanden.	För årsstämman 2025 har styrelsen föreslagit en ordinarie utdelning om 4,00 SEK (57% av årets resultat 2024).

MODERBOLAGET

Moderbolaget, Nordic Waterproofing Holding AB, är ett holdingbolag utan egen verksamhet. Moderbolagets resultat avspeglar främst intäkter och kostnader för gemensamma koncerntjänster och avdrag för löner, övrig ersättning och liknande utgifter. Medelantalet anställda i moderbolaget uppgick till 1 (1).

INCITAMENTSPROGRAM

Bolaget har tre pågående incitamentsprogram ("LTIP 2022", "LTIP 2023" samt "LTIP 2024"). Den totala kostnaden, inklusive sociala avgifter, beräknas uppgå till 10 – 14 MSEK för respektive program över programmens löptid, förutsatt att rörelseresultatet (EBIT) före jämförelsestörande poster i genomsnitt ökar med 10 procent. Inga nya aktier kommer att emitteras till följd av programmen. Bolaget kommer emellertid att förvärva egna aktier för att säkerställa tilldelning av aktier och för att säkra och täcka sociala avgifter. Kostnaden för incitamentsprogrammen förväntas få en marginell effekt på Nordic Waterproofing-koncernens finansiella nyckeltal. Maximala antalet aktier som kan komma att tilldelas för LTIP 2022, LTIP 2023 och LTIP 2024 är 65 930, 69 252 respektive 73 905, korrikerat för personer som slutat sedan programmen startade. Under 2024 avslutades LTIP 2021 och 19 189 aktier distribuerades till programmets deltagare. Per den 31 december 2024 innehar bolaget 72 757 (91 946) egna aktier.

Aktier i eget förvar	2024	2023
Aktier i eget förvar per 1 januari	91 946	84 097
Tilldelade aktier i LTIP 2021 (2020)	-19 189	-84 952
Förvärvade egna aktier	-	92 801
Aktier i eget förvar per 31 december	72 757	91 946

AKTIER OCH AKTIEKAPITAL

Aktiekapitalet per den 31 december 2024 uppgick till 24 084 TSEK och antalet utestående aktier uppgick till 24 011 178. Bolaget har ett (1) aktieslag. Varje aktie berättigar till en röst vid en bolagsstämma. Per den 31 december 2024 hade Nordic Waterproofing Holding AB ca 2 600 aktieägare och äger själv 72 757 egna aktier (0,3 procent av totala antalet aktier) som en följd av återköpsprogrammet kopplat till de långsiktiga incitamentsprogrammen.

Ingen förändring i antalet utgivna aktier eller i aktiekapitalet har ägt rum under det fjärde kvartalet 2024. Som en följd av utdelning av aktier inom LTIP 2021 har antalet aktier i eget förvar minskat från 91 946 till 72 757 aktier.

AKTIEÄGARSTRUKTUR

Antalet aktieägare har minskat mot förra kvartalet med ca 500, från 3 100 till ca 2 600.

Största aktieägare i Nordic Waterproofing Holding AB per den 31 december 2024 visas nedan.

Ägare	Antal aktier	Kapital, %	Röster, %
Kingspan Group PLC	21 042 883	87,4%	87,4%
Dimensional Fund Advisors	525 441	2,2%	2,2%
DNCA Finance S.A	436 637	1,8%	1,8%
Handelsbanken Fonder	152 160	0,6%	0,6%
Avanza Pension	143 948	0,6%	0,6%
Storebrand Fonder	100 122	0,4%	0,4%
Swedbank Försäkring	84 049	0,4%	0,4%
SEB Investment Management	79 499	0,3%	0,3%
Norges Bank Investment Management	76 486	0,3%	0,3%
Kenneth Lindqvist	57 400	0,2%	0,2%
Summa 10 största aktieägare	22 698 625	94,2%	94,5%
Övriga aktieägare	1 312 553	5,4%	5,5%
Totalt antal röster	24 011 178	99,7%	100,0%
Eget innehav	72 757	0,3%	n/a
Totalt antal aktier	24 083 935	100,0%	n/a

Källa: Monitor av Modular Finance AB. Sammanställd och bearbetad data från bland annat Euroclear, Morningstar och Finansinspektionen. Innehav hos depåförvaltare redovisas i "övriga aktieägare".

RÖRELSESEGMENT

PRODUCTS AND SOLUTIONS

NETTOOMSÄTTNING

Nettoomsättningen för det fjärde kvartalet 2024 minskade med -8 procent jämfört med motsvarande period föregående år, och uppgick till 662 MSEK (718). Den organiska utvecklingen var -8 procent, påverkan från förvärv var 0 procent och valutaomräkningseffekterna var -0 procent.

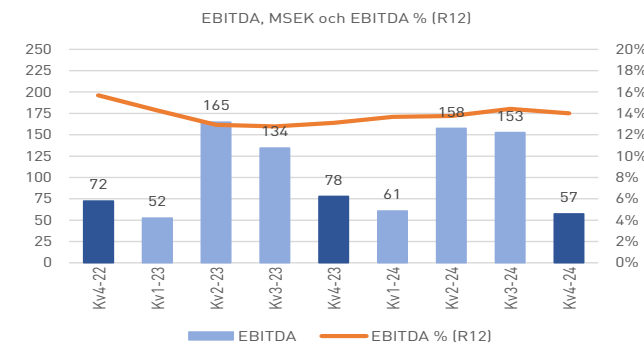
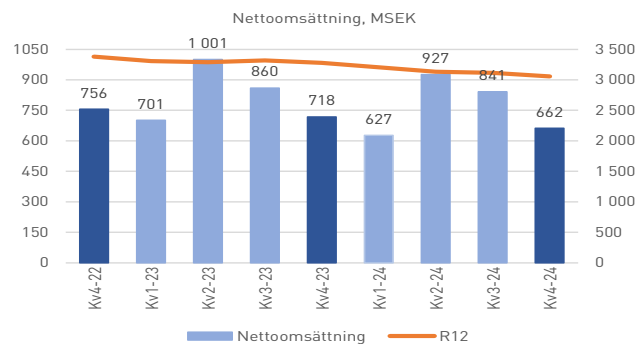
Försäljningen i Danmark ökade med 11 procent jämfört med motsvarande period föregående år vilket var 11 procent organiskt, förvärv var neutrala och valutaeffekter var 0 procent. Försäljningen i Finland minskade med -17 procent jämfört med motsvarande period föregående år vilket var -17 procent organiskt, förvärv var neutrala och valutaeffekter var 0 procent. Försäljningen i Sverige minskade med -6 procent och försäljningen i Norge minskade med -33 procent, varav organisk utveckling var -33 procent och valutaeffekter uppgick till -1 procent. Försäljningen till övriga Europa minskade med -14 procent i kvartalet.

RÖRELSERESULTAT (EBIT) OCH EBITDA

Rörelseresultatet (EBIT) för Products & Solutions för det fjärde kvartalet 2024 minskade till 26 MSEK (47). EBIT-marginalen uppgick till 3,9 procent (6,5). Rörelseresultatet (EBIT) för perioden januari - december ökade till 311 MSEK (302). EBIT-marginalen uppgick till 10,2 procent (9,2).

EBITDA uppgick till 57 MSEK (78) och EBITDA-marginalen uppgick till 8,7 procent (10,9) under det fjärde kvartalet. EBITDA för perioden januari - december uppgick till 428 MSEK (430) och EBITDA-marginalen uppgick till 14,0 procent (13,1).

Analys av nettoomsättningen, Products & Solutions	Kv4 2024 [%]	Kv4 2024 [MSEK]	Kv4 2023 [%]	Kv4 2023 [MSEK]	12M 2024 [%]	12M 2024 [MSEK]	12M 2023 [%]	12M 2023 [MSEK]
Föregående period		718		756		3 279		3 381
Organisk tillväxt	-8%	- 56	-7%	- 50	-6%	- 210	-8%	- 266
Strukturella effekter	0%	-	0%	-	0%	-	2%	64
Valutaomräkningseffekter	-0%	-	2%	12	-0%	- 13	3%	101
Innevarande period	-8%	662	-5%	718	-7%	3 057	-3%	3 279



RÖRELSESEGMENT INSTALLATION SERVICES

NETTOOMSÄTTNING

Rörelsesegmentets verksamhet består till största delen av koncernens helägda bolag i Finland men består även av ett delägt dotterbolag i Norge, delägda franchise-bolag i Danmark samt ett delägt och ett helägt dotterbolag i Sverige. Nettoomsättningen för det fjärde kvartalet 2024 minskade med -20 procent jämfört med motsvarande period föregående år, och uppgick till 290 MSEK (364). Den organiska tillväxten var -20 procent, påverkan från förvärv 0 procent och valutaomräkningseffekterna var -0 procent.

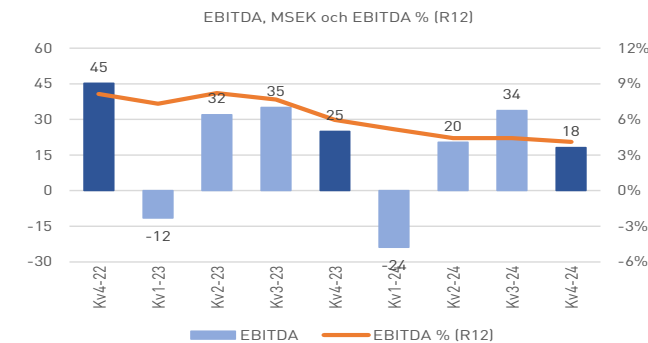
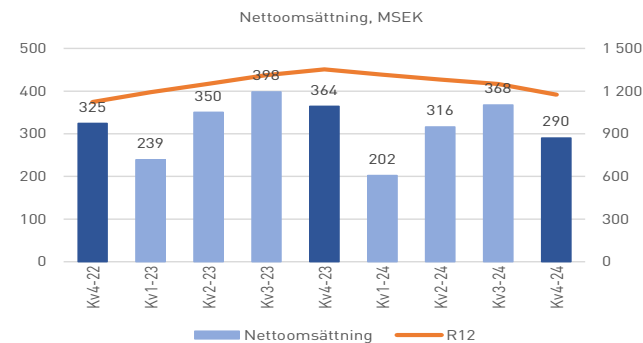
Försäljningen i Finland minskade med -22 procent vilket var -22 procent organiskt, 0 procent från förvärv samt neutrala valutaeffekter. Försäljningen i Norge minskade med -6 procent vilket var -4 procent organiskt samt negativa valutaeffekter med -2 procent. Försäljningen i Sverige har i huvudsak genererats av förvärv.

RÖRELSERESULTAT (EBIT) OCH EBITDA

Rörelseresultatet (EBIT) i Installation Services för det fjärde kvartalet uppgick till 9 MSEK (16). EBIT-marginalen uppgick till 3,0 procent (4,3) i kvartalet. Rörelseresultatet (EBIT) för perioden januari - december uppgick till 14 MSEK (40). EBIT-marginalen uppgick till 1,2 procent (2,9).

EBITDA uppgick till 18 MSEK (25) och EBITDA-marginalen uppgick till 6,2 procent (6,9) under det fjärde kvartalet. EBITDA för perioden januari - december uppgick till 48 MSEK (81) och EBITDA-marginalen uppgick till 4,1 procent (6,0).

Analys av nettoomsättningen, Installation Services	Kv4 2024 (%)	Kv4 2024 (MSEK)	Kv4 2023 (%)	Kv4 2023 (MSEK)	12M 2024 (%)	12M 2024 (MSEK)	12M 2023 (%)	12M 2023 (MSEK)
Föregående period		364		325		1 352		1 124
Organisk tillväxt	-20%	- 74	-1%	- 3	-15%	- 196	-2%	- 24
Strukturella effekter	0%	-	9%	29	2%	29	15%	173
Valutaomräkningseffekter	-0%	-	4%	14	-1%	- 10	7%	79
Innevarande period	-20%	290	12%	364	-13%	1 176	20%	1 352



Not: såväl EBITDA som EBITDA % inkluderar andel av intresseföretags resultat

HÅLLBARHET INOM NORDIC WATERPROOFING

Nordic Waterproofing Group arbetar med att implementera CSRD i vår årsredovisning från 2025. Double Materiality Assessment (DMA) och Transition Plans for Scope 1 och 2 har inkluderats i vår strategiprocess för 2025-2027 baserat på vår andra DMA.

MILJÖ

Klimatbegränsning

Vi använder nu totalt mer än 90 % förnybar el i alla våra anläggningar; Undantaget är hyresplatser. I Lojo sänker den nya värmeväxlaren energiförbrukningen och gör det möjligt att omvandla energi från gas till el. För mobil förbränning fortsätter vi att elektrifiera våra företagsbilar och lastbilar.

Energiförbrukning

Vår energiförbrukning beror mycket på utomhusklimatet eftersom våra produkter behöver kylas ner innan de förpackas, och sedan 2021 har vår energiförbrukning varit nära konstant samtidigt som våra CO2-utsläpp har minskat med 71% på grund av inköp av grön el. En mindre minskning är hänförlig till nedläggningen av fabriken i Sindal under det fjärde kvartalet.

Biologisk mångfald

Flytande vattenväxtmattor uppfunna av EG-Trading installeras för att öka den biologiska mångfalden och ge fåglarna en boplatzförmåga, här installerade i Matalajärvi i Esbo. Plattformen ska installeras i dammar, längs flodkanter och i dagvattenbassänger.



Avfall

Alla våra anläggningar fokuserar på att återvinna avfall och minska avfallet för deponi, men det finns fortfarande skillnader mellan länder och lokala möjligheter till återvinning. Fler försök med återvinning av produktionsavfall är under utredning.

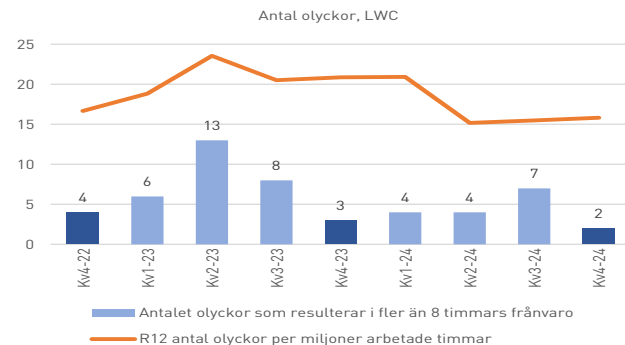
Vatten

På fabriken i Lojo installeras fem dagvattenfilter i regnvattenkammarna för att samla upp allt småskräp som mikroplaster eller gummi från lastbilsdäck, makroskräp etc. som ett pilotprojekt. Efter att ha sett resultaten kommer det att beslutas om vi utvidgar till alla kammare.

SOCIAL HÅLLBARHET

Anställda

Medelantalet anställda i koncernen (uttryckt som heltidsekvivalenter) uppgick till 1254 (1 318) under det fjärde kvartalet 2024.

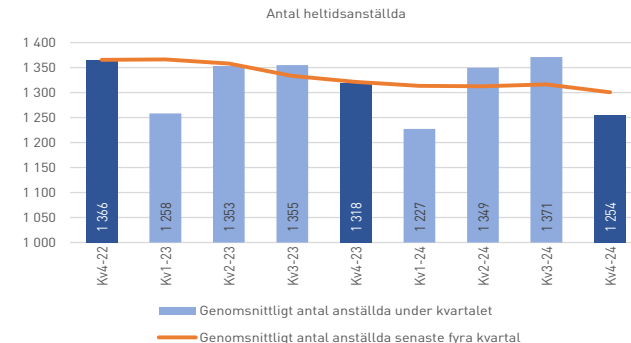


Sociala mätvärden för CSRD

Samtliga affärsenheter utvecklar system för att fånga upp de S-mått som krävs från CSRD för att vara redo att mäta 2025.

Arbetsplatsolyckor

Under det fjärde kvartalet skedde 2 (3) olyckor som resulterade i mer än åtta timmars frånvaro.

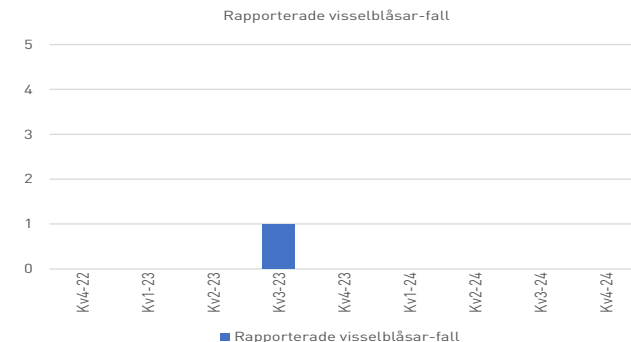


BOLAGSSTYRNING

Koncernen håller på att revidera uppförandekoden och uppförandekoden för leverantörer för att anta CSRD och fastställer vid behov flera policyer på både central och lokal nivå. Våra policyer utvärderas regelbundet och eventuella behov av uppdateringar identifieras och implementeras. Utöver detta arbetar vi med ett utbildningsprogram för att säkerställa att alla våra anställda är medvetna om relevanta policyer och rutiner.

Visselblåsarfunktionen

Koncernen har en etablerad visseblåsarpolicy och information om denna finns på bland annat vår hemsida.



Ytterligare information om koncernens hållbarhetsarbete återfinns i årsredovisningen för 2023 och på vår hemsida.

KVARTALSDATA, IFRS OCH ALTERNATIVA NYCKELTAL

Nyckeltal (MSEK)	Kv4 2024	Kv3 2024	Kv2 2024	Kv1 2024	Kv4 2023	Kv3 2023	Kv2 2023	Kv1 2023
Nettoomsättning	925	1 167	1 196	804	1 048	1 212	1 292	911
EBITDA*	71	177	168	17	89	159	186	30
EBITDA-marginal, %*	7,6%	15,1%	14,0%	2,1%	8,5%	13,1%	14,4%	3,3%
Rörelseresultat (EBIT)	28	140	131	- 21	47	115	143	- 11
EBIT-marginal, %*	3,1%	12,0%	10,9%	-2,6%	4,5%	9,5%	11,0%	-1,3%
Avkastning på sysselsatt kapital (R12), %*	10,1%	10,7%	9,7%	10,0%	10,2%	10,8%	11,4%	13,1%
Resultat efter skatt	14	93	89	- 27	44	82	103	- 22
Kassaflöde från den löpande verksamheten	144	101	126	- 83	255	149	157	- 58
Kassaflöde från den löpande verksamheten (R12)*	288	399	447	478	503	341	437	317
Operativ cash conversion (R12), %*	67%	89%	103%	106%	108%	70%	89%	61%
Räntebärande nettoskuld*	697	788	854	834	724	940	1 081	997
Nettoskuld*	716	815	881	861	749	985	1 131	1 058
Resultat per aktie före utspädning, SEK	0.59	3.87	3.70	-1.04	1.86	3.49	4.34	-0.84
Resultat per aktie efter utspädning, SEK	0.58	3.86	3.69	-1.04	1.85	3.47	4.31	-0.83

* Se sida 23 för definitioner och avstämning av finansiella och alternativa nyckeltal

Nettoomsättning per segment (MSEK)	Kv4 2024	Kv3 2024	Kv2 2024	Kv1 2024	Kv4 2023	Kv3 2023	Kv2 2023	Kv1 2023
Products & Solutions	662	841	927	627	718	860	1 001	701
Installation Services	290	368	316	202	364	398	350	239
Koncerngemensamt och elimineringar	- 27	- 41	- 47	- 26	- 34	- 46	- 59	- 29
Totalt	925	1 167	1 196	804	1 048	1 212	1 292	911

Nettoomsättning per land (MSEK)	Kv4 2024	Kv3 2024	Kv2 2024	Kv1 2024	Kv4 2023	Kv3 2023	Kv2 2023	Kv1 2023
Sverige	186	236	273	142	203	224	272	146
Norge	91	116	124	92	129	155	162	146
Danmark	256	256	273	229	231	242	267	237
Finland	295	414	353	200	375	453	401	233
Europa	95	145	170	138	110	137	189	147
Övriga länder	1	1	2	3	-	1	1	3
Totalt	925	1 167	1 196	804	1 048	1 212	1 292	911

EBITDA per segment (MSEK)	Kv4 2024	Kv3 2024	Kv2 2024	Kv1 2024	Kv4 2023	Kv3 2023	Kv2 2023	Kv1 2023
Products & Solutions	57	153	158	61	78	134	165	52
Installation Services	18	34	20	- 24	25	35	32	- 12
Koncerngemensamt och elimineringar	- 5	- 10	- 10	- 20	- 14	- 11	- 11	- 11
Totalt	71	177	168	17	89	159	186	30

EBIT per segment (MSEK)	Kv4 2024	Kv3 2024	Kv2 2024	Kv1 2024	Kv4 2023	Kv3 2023	Kv2 2023	Kv1 2023
Products & Solutions	26	125	129	31	47	102	132	22
Installation Services	9	25	12	- 32	16	24	22	- 22
Koncerngemensamt och elimineringar	- 6	- 10	- 11	- 20	- 15	- 11	- 11	- 11
Totalt	29	140	131	- 21	47	115	143	- 11

YTTRANDE FRÅN STYRELSEN OCH VERKSTÄLLANDE LEDNINGEN

Styrelsen och verkställande direktören försäkrar att bokslutskommunikén ger en rättvisande översikt av koncernens och moderbolagets verksamhet, ställning och resultat samt beskriver väsentliga risker och osäkerhetsfaktorer som moderbolaget och de företag som ingår i koncernen står inför.

Helsingborg, 4 februari 2025

VERKSTÄLLANDE LEDNINGEN

Martin Ellis

Verkställande Direktör och koncernchef

STYRELSEN

Mats O. Paulsson

Styrelseordförande

Hannele Arvonen

Steffen Baungard

Riitta Palomäki

Hannu Saastamoinen

Denna rapport har ej varit föremål för granskning av bolagets revisorer.

NYCKELTAL FÖR KONCERNEN I SAMMANDRAG

Belopp i MSEK om inget annat anges	Kv4 2024	Kv4 2023	12M 2024	12M 2023
Nettoomsättning	925	1 048	4 091	4 463
Bruttoresultat	224	257	1 078	1 114
EBITDA*	71	89	432	464
Rörelseresultat (EBIT)	28	47	278	293
Resultat efter skatt	14	44	169	206
Bruttomarginal, %*	24,2%	24,6%	26,4%	25,0%
EBITDA-marginal, %*	7,6%	8,5%	10,6%	10,4%
EBIT-marginal, %*	3,1%	4,5%	6,8%	6,6%
Kassaflöde från den löpande verksamheten	144	255	288	503
Operativ cash conversion, %*	n/a	n/a	66,7%	108,3%
Investeringar i materiella & immateriella anläggningstillgångar	- 21	- 12	- 80	- 76
Balansomslutning	3 509	3 634	3 509	3 634
Sysselsatt kapital*	2 796	2 850	2 796	2 850
Eget kapital	1 877	1 777	1 877	1 777
Räntebärande nettoskuld*	697	724	697	724
Räntebärande nettoskuld/EBITDA, multipel*	n/a	n/a	1,6x	1,6x
Nettoskuld*	716	749	716	749
Nettoskuld/EBITDA, multipel*	n/a	n/a	1,7x	1,6x
Räntetäckningsgrad, multipel*	3,2x	3,7x	5,2x	5,4x
Soliditet, %*	53,6%	49,0%	53,6%	49,0%
Nettoskuldsättningsgrad, multipel*	0,4x	0,4x	0,4x	0,4x
Avkastning på eget kapital, %*	n/a	n/a	9,4%	12,1%
Avkastning på sysselsatt kapital, %*	n/a	n/a	10,1%	10,2%
Avkastning på sysselsatt kapital exklusive goodwill, %*	n/a	n/a	18,1%	17,6%
Genomsnittligt antal aktier före utspädning	24 011 178	23 991 989	24 002 335	23 972 071
Genomsnittligt antal aktier efter utspädning	24 083 935	24 083 935	24 083 935	24 083 935
Resultat per aktie före utspädning, SEK	0,59	1,86	7,12	8,85
Resultat per aktie efter utspädning, SEK	0,58	1,85	7,10	8,80
Eget kapital per aktie före utspädning, SEK*	78,15	74,05	78,18	74,11
Eget kapital per aktie efter utspädning, SEK*	77,92	73,77	77,92	73,77
Kassaflöde från löpande verksamheten per aktie före utspädning, SEK*	6,01	10,64	12,00	20,96
Kassaflöde från löpande verksamheten per aktie efter utspädning, SEK*	5,99	10,60	11,96	20,88
Antal aktier före utspädning	24 011 178	23 991 989	24 011 178	23 991 989
Antal aktier efter utspädning	24 083 935	24 083 935	24 083 935	24 083 935

* Se sida 23 för definitioner och avstämning av finansiella och alternativa nyckeltal

FINANSIELLA RAPPORTER I SAMMANDRAG

KONCERNENS RESULTATRÄKNING OCH ÖVRIGT TOTALRESULTAT I SAMMANDRAG

Belopp i MSEK om inget annat anges	Kv4 2024	Kv4 2023	12M 2024	12M 2023
Nettoomsättning	924,7	1 048,0	4 091,3	4 463,4
Kostnad för sålda varor	-700,4	-790,5	-3 012,8	-3 349,4
Bruttoresultat	224,2	257,4	1 078,5	1 114,1
Försäljningskostnader	-140,8	-149,5	-554,7	-548,0
Administrationskostnader	-78,9	-75,2	-289,4	-295,1
Forsknings- och utvecklingskostnader	-1,7	-1,1	-6,7	-5,6
Övriga rörelseintäkter	4,2	5,2	14,2	15,5
Övriga rörelsekostnader	-0,8	-12,0	-11,0	-33,6
Andelar i intresseföretags resultat	22,2	22,4	47,0	45,7
Rörelseresultat	28,5	47,3	277,9	293,1
Finansnetto	-1,0	0,5	-49,1	-36,6
Resultat före skatt	27,5	47,8	228,8	256,5
Skatt	-13,4	-4,0	-60,0	-50,0
Resultat efter skatt	14,1	43,8	168,8	206,5
Resultat efter skatt hänförligt till:				
Moderbolagets aktieägare	14,1	44,7	170,9	212,0
Innehav utan bestämmande inflytande	0,0	-0,8	-2,1	-5,6
	14,1	43,8	168,8	206,5
Genomsnittligt antal aktier före utspädning	24 011 178	23 991 989	24 002 335	23 972 071
Genomsnittligt antal aktier efter utspädning	24 083 935	24 083 935	24 083 935	24 083 935
Resultat per aktie före utspädning (SEK)	0,59	1,86	7,12	8,85
Resultat per aktie efter utspädning (SEK)	0,59	1,85	7,10	8,80

Belopp i MSEK om inget annat anges	Kv4 2024	Kv4 2023	12M 2024	12M 2023
ÖVRIGT TOTALRESULTAT				
Poster som har omförts eller kan omföras till resultatet för perioden				
Periodens omräkningsdifferenser vid omräkning av utländska verksamheter	21,5	-45,1	43,1	-11,7
Vinst/förlust vid säkring av råmaterial	0,0	0,0	0,0	0,0
Skatt på vinst/förlust i övrigt totalresultat	0,0	0,0	0,0	0,0
Övrigt totalresultat efter skatt	21,5	-45,1	43,1	-11,7
Totalresultat efter skatt	35,6	-1,3	211,9	194,8
Totalresultat efter skatt hänförligt till:				
Moderbolagets ägare	35,4	0,1	213,6	200,4
Innehav utan bestämmande inflytande	0,2	-1,4	-1,7	-5,6
Totalresultat efter skatt	35,6	-1,3	211,9	194,8

KONCERNENS BALANSRÄKNING I SAMMANDRAG

Belopp i MSEK om inget annat anges	31 Dec 2024	31 Dec 2023
TILLGÅNGAR		
Immateriella anläggningstillgångar	1 336,3	1 334,5
Materiella anläggningstillgångar	553,1	533,8
Finansiella anläggningstillgångar	191,3	184,5
Uppskjutna skattefordringar	13,7	17,8
Andra långfristiga fordringar	13,7	21,0
Summa anläggningstillgångar	2 108,1	2 091,6
Varulager	640,3	618,7
Kundfordringar	390,5	428,8
Fordringar avseende pågående entreprenaduppdrag	78,4	81,3
Skattefordringar	0,3	15,8
Övriga kortfristiga fordringar	68,7	48,5
Likvida medel	222,4	349,3
Summa omsättningstillgångar	1 400,5	1 542,3
SUMMA TILLGÅNGAR	3 508,7	3 633,9
EGET KAPITAL OCH SKULDER		
Aktiekapital	24,1	24,1
Reserver	169,5	126,8
Balanserade vinstmedel inklusive periodens resultat	1 675,6	1 613,0
Eget kapital hänförligt till moderbolagets aktieägare	1 869,2	1 763,8
Innehav utan bestämmande inflytande	7,4	12,8
Summa eget kapital	1 876,5	1 776,7
Långfristiga räntebärande skulder	857,5	859,8
Övriga långfristiga skulder	4,4	22,4
Övriga avsättningar	7,3	6,5
Uppskjutna skatteskulder	130,9	131,2
Summa långfristiga skulder	1 000,1	1 019,9
Kortfristiga räntebärande skulder	61,7	213,7
Leverantörsskulder	190,2	246,2
Skulder avseende pågående entreprenaduppdrag	34,3	46,9
Skatteskulder	5,0	9,3
Övriga kortfristiga skulder	340,9	321,2
Summa kortfristiga skulder	632,0	837,3
SUMMA EGET KAPITAL OCH SKULDER	3 508,7	3 633,9

KONCERNENS FÖRÄNDRINGAR I EGET KAPITAL I SAMMANDRAG

Belopp i MSEK om inget annat anges	31 Dec 2024	31 Dec 2023
SPECIFIKATION TILL FÖRÄNDRING AV EGET KAPITAL		
<i>Hänförligt till moderbolagets aktieägare</i>		
Ingående balans	1 763,8	1 736,4
Periodens resultat	170,9	212,0
Övrigt totalresultat	42,7	-11,7
Transaktioner med innehavare utan bestämmande inflytande	3,4	1,9
Utdelning	-120,0	-167,3
Återköp av egna aktier	0,0	-15,0
Kostnader för långsiktiga incitamentsprogram	8,3	7,5
Utgående balans	1 869,2	1 763,8
<i>Innehav utan bestämmande inflytande</i>		
Ingående balans	12,8	17,9
Periodens resultat	-2,1	-5,6
Övrigt totalresultat	0,4	0,0
Förvärv	0,0	0,5
Utdelning	0,0	0,0
Transaktioner med moderbolagets aktieägare	-3,8	0,0
Utgående balans	7,4	12,8
SUMMA EGET KAPITAL, UTGÅENDE BALANS	1 876,5	1 776,7

KONCERNENS KASSAFLÖDESANALYS I SAMMANDRAG

Belopp i MSEK om inget annat anges	Kv4 2024	Kv4 2023	12M 2024	12M 2023
DEN LÖPANDE VERKSAMHETEN				
Rörelseresultat	28,5	47,3	277,9	293,1
Justering för poster som inte ingår i kassaflödet	20,7	22,8	107,7	152,2
Erhållna räntor	4,4	3,9	6,4	4,2
Betalda räntor	-12,2	-17,5	-52,9	-56,8
Erhållen utdelning	4,3	8,7	47,7	38,8
Erhållen utdelning från bolag värderade till verkligt värde via resultatet	0,0	0,1	0,6	1,2
Betald inkomstskatt	-10,3	-25,5	-47,2	-92,9
Kassaflöde från den löpande verksamheten före förändringar av rörelsekapital	35,4	39,7	340,2	339,7
KASSAFLÖDE FRÅN FÖRÄNDRINGAR I RÖRELSEKAPITAL				
Ökning (-)/Minskning (+) av varulager	52,5	70,1	-9,8	163,5
Ökning (-)/Minskning (+) av rörelsfordringar	286,1	403,0	32,6	19,7
Ökning (+)/Minskning (-) av rörelseskulder	-229,7	-257,6	-75,0	-20,1
Kassaflöde från den löpande verksamheten	144,2	255,2	288,0	502,8
INVESTERINGSVERKSAMHETEN				
Förvärv av immateriella anläggningstillgångar	-1,1	-1,4	-4,4	-9,6
Förvärv av materiella anläggningstillgångar	-20,6	-10,3	-75,1	-58,7
Avyttring av materiella anläggningstillgångar	0,3	2,9	2,4	2,9
Förvärv av rörelse, netto likviditetspåverkan	0,0	-1,1	0,0	-13,7
Avyttring av rörelse, netto likviditetspåverkan	0,0	0,0	0,0	9,1
Förvärv av andelar i intresseföretag	-11,2	-18,8	-11,2	-62,7
Avyttring av andelar i intresseföretag	0,0	0,0	0,0	23,7
Förändring av övriga finansiella anläggningstillgångar	5,8	-9,0	15,6	-19,1
Kassaflöde från investeringsverksamheten	-26,9	-37,7	-72,7	-127,9

Belopp i MSEK om inget annat anges	Kv4 2024	Kv4 2023	12M 2024	12M 2023
FINANSIERINGSVERKSAMHETEN				
Amortering av lån	-20,2	-12,5	-325,1	-156,8
Upptagande av nya lån	0,0	0,0	100,7	91,0
Återköp av egna aktier	0,0	0,0	0,0	-15,0
Utdelning	0,0	0,0	-120,0	-167,3
Förvärv av innehav utan bestämmande inflytande	0,0	0,0	0,0	-21,0
Avyttring av innehav utan bestämmande inflytande	0,0	0,0	0,0	0,0
Utbetald utdelning till innehav utan bestämmande inflytande	0,0	-0,8	0,0	-0,8
Kassaflöde från finansieringsverksamheten	-20,2	-13,3	-344,4	-269,9
Periodens kassaflöde	97,1	204,2	-129,1	105,0
Likvida medel vid periodens början	125,1	154,3	349,3	260,5
Valutakursdifferens i likvida medel	0,2	-9,2	2,2	-16,2
Likvida medel vid periodens slut	222,4	349,3	222,4	349,3

MODERBOLAGETS RESULTATRÄKNING I SAMMANDRAG

Belopp i MSEK om inget annat anges	Kv4 2024	Kv4 2023	12M 2024	12M 2023
Nettoomsättning	3,0	2,7	12,6	16,7
Bruttoresultat	3,0	2,7	12,6	16,7
Administrationskostnader	-11,3	-11,6	-28,7	-32,0
Övriga rörelseintäkter	0,0	0,7	0,0	0,7
Övriga rörelsekostnader	0,1	-9,6	-7,6	-10,9
Rörelseresultat (EBIT)	-8,3	-17,8	-23,7	-25,4
Result från finansiella poster				
Resultat från andelar i dotterföretag	120,0	150,0	120,0	150,0
Övriga finansiella poster	-1,5	2,1	-12,5	-9,4
Finansnetto	118,5	152,1	107,5	140,6
Resultat efter finansiella poster	110,3	134,4	83,8	115,2
Bokslutsdispositioner	86,7	58,6	86,7	58,6
Resultat före skatt	197,0	192,9	170,5	173,8
Skatt	-15,9	-9,1	-11,0	-5,5
Resultat efter skatt	181,0	183,8	159,6	168,3

ÖVRIGT TOTALRESULTAT FÖR MODERBOLAGET I SAMMANDRAG

Belopp i MSEK om inget annat anges	Kv4 2024	Kv4 2023	12M 2024	12M 2023
ÖVRIGT TOTALRESULTAT				
Periodens resultat	181,0	183,8	159,6	168,3
Övrigt totalresultat	0,0	0,0	0,0	0,0
Övrigt totalresultat efter skatt	181,0	183,8	159,6	168,3

MODERBOLAGETS BALANSRÄKNING I SAMMANDRAG

Belopp i MSEK om inget annat anges	31 Dec 2024	31 Dec 2023
TILLGÅNGAR		
Andelar i dotterföretag	919,4	913,6
Summa anläggningstillgångar	919,4	913,6
Kortfristiga fordringar hos koncernföretag	522,1	449,5
Skattefordringar	0,0	0,0
Övriga kortfristiga fordringar	6,4	1,5
Förutbetalda kostnader och upplupna intäkter	0,1	0,1
Likvida medel	166,9	285,3
Summa omsättningstillgångar	695,6	736,4
SUMMA TILLGÅNGAR	1 615,0	1 649,9
EGET KAPITAL OCH SKULDER		
Aktiekapital	24,1	24,1
Balanserade vinstmedel inklusive årets resultat	660,1	612,5
Summa eget kapital	684,2	636,5
Obeskattade reserver	50,9	56,1
Långfristiga skulder till kreditinstitut	377,5	374,9
Summa långfristiga skulder	377,5	374,9
Kortfristiga räntebärande skulder	0,0	160,0
Leverantörsskulder	0,1	0,7
Kortfristiga skulder hos koncernföretag	481,0	395,3
Skatteskulder	14,7	4,2
Övriga kortfristiga skulder	6,6	22,1
Summa kortfristiga skulder	502,4	582,4
SUMMA EGET KAPITAL OCH SKULDER	1 615,0	1 649,9

NOTER

NOT 1 REDOVISNINGSPRINCIPER

Bokslutskommunikén presenteras i enlighet med IAS 34 "Delårsrapportering" som den har antagits av EU. Vidare tillämpar koncernen den svenska Årsredovisningslagen samt Rådet för finansiell rapporterings rekommendation RFR 1 Kompletterande redovisningsregler för koncerner.

Koncernen tillämpar IFRS (International Financial Reporting Standards) som den har antagits av EU. Upplysningar enligt IAS 34 p. 16A framkommer förutom i de finansiella rapporterna och dess tillhörande noter även i övriga delar av bokslutskommunikén. Moderföretaget tillämpar RFR 2 Redovisning i juridiska personer och Årsredovisningslagens 9 kapitel, Delårsrapport. De redovisningsprinciper som tillämpats för koncernen och moderbolaget överensstämmer med de redovisningsprinciper som tillämpades vid upprättandet av den senaste årsredovisningen.

De finansiella rapporterna presenteras i SEK avrundat till närmaste hundratusental, om inte annat anges. Denna avrundningsprocess kan leda till att summan av delposterna i en eller flera rader eller kolumner inte motsvarar totalsumman för raden eller kolumnen.

NOT 2 SÄSONGSVARIATIONER

Nordic Waterproofings verksamhet påverkas väsentligt av säsongsvariationer inom byggbranschen och omsättningen under årets andra och tredje kvartal svarar vanligen för omkring 60 procent av årsomsättningen. Som en effekt av vintern är årets första kvartal den svagaste perioden och under de senaste verksamhetsåren har det första kvartalet svarat för mindre än 20 procent av koncernens årsomsättning. Det sker normalt en planerad lageruppbyggnad av främst färdiga varor, under årets första sex månader, vilket övergår till en lagerminskning under det tredje och fjärde kvartalet till följd av ökad aktivitet på marknaden under hösten. Veg Tech är den del av vår verksamhet som är mest väderberoende och säsongsbetonad, då leverans och installation sällan äger rum under vintermånaderna.

NOT 3 EFFEKTER AV ÄNDRADE UPPSKATTNINGAR OCH BEDÖMNINGAR

Viktiga uppskattningar och bedömningar framgår av Not 3 och Not 32 i årsredovisningen för 2023. I koncernens finansiella rapporter har en ändrad bedömning gjorts kring det mest sannolika utfallet avseende tilläggsköpeskillingar och köp/säljoptioner vilket framgår av not 5 Finansiella instrument i denna bokslutskommuniké. I övrigt har det inte skett någon förändring av uppskattningar och bedömningar sedan upprättandet av årsredovisningen för 2023.

NOT 4 IMMATERIELLA ANLÄGGNINGSTILLGÅNGAR

Koncernens immateriella anläggningstillgångar har i huvudsak uppstått i samband med förvärven. Övriga immateriella tillgångar består primärt av aktiverade kostnader för IT- och FoU-projekt.

Immateriella anläggningstillgångar, redovisat värde Belopp i MSEK, om inte annat anges	Goodwill	Varumärken	Kundrelationer	Övrigt	Totalt
Ingående balans, 1 januari 2024	1 199	18	76	41	1 334
Investeringar	-	-	-	5	5
Förvärv	-	-	-	-	-
Avyttringar och utrangeringar	-	-	-	-	-
Omklassificeringar	-	-	-	8	8
Avskrivningar	-	- 1	- 22	- 16	- 39
Valutakursdifferenser	25	-	2	1	29
Utgående balans, 31 december 2024	1 224	18	56	39	1 336

NOT 5 FINANSIELLA INSTRUMENT

Finansiella instrument värderade till verkligt värde i balansräkningen består av köp/säljoptioner och tilläggsköpeskillningar kopplat till förvärv. Köp/säljoptioner och tilläggsköpeskillningar redovisas i balansräkningsposterna "Övriga långfristiga skulder" och "Övriga kortfristiga skulder". Verkligt värde för köp- och säljoptioner och tilläggsköpeskillningar baseras på sannolika framtida betalningar diskonterade till nuvärdet, se ytterligare beskrivning i koncernens årsredovisning för 2023. Mätningarna av verkligt värde tillhör nivå 3 i hierarkin för verkligt värde i IFRS 13.

Finansiella instrument värderade enligt nivå 3 per 31 december:

MSEK	2024	2023
Ingående balans	23	66
Omvärdering via resultaträkningen	- 7	- 25
Förvärv	-	2
Utbetalt	-	- 21
Omräkningsdifferenser	1	2
Utgående balans	18	23

Omvärdering via resultaträkningen avser omvärdering av options- och tilläggsköpeskillningar som uppkommit vid förvärv. För en beskrivning av värderingstekniker och indata vid värdering av finansiella instrument till verkligt värde hänvisas till not 32 i Årsredovisning 2023. Förändringen hänför sig till ändrad bedömning kring prognostiserad EBITDA tillväxt.

2024-12-31	Upplupet anskaffningsvärde	Verkligt värde via resultaträkningen	Verkligt värde säkringsinstrument	Övrigt ¹	Redovisat värde	Verkligt värde		
						Nivå 1	Nivå 2	Nivå 3
FINANSIELLA TILLGÅNGAR								
Andra finansiella investeringar	25	3	-	164	191	-	-	3
Andra långfristiga fordringar	14	-	-	-	14	-	-	-
Kundfordringar	390	-	-	-	390	-	-	-
Övriga kortfristiga fordringar ²	-	-	-	69	69	-	-	-
Upparbetad ej fakturerad intäkt	78	-	-	-	78	-	-	-
Likvida medel	222	-	-	-	222	-	-	-
Totalt	730	3	-	232	965	-	-	3
FINANSIELLA SKULDER								
Långfristiga skulder till kreditinstitut	858	-	-	-	858	-	-	-
Övriga långfristiga skulder	2	3	-	-	4	-	-	3
Leverantörsskulder	190	-	-	-	190	-	-	-
Kortfristiga skulder till kreditinstitut	62	-	-	-	62	-	-	-
Övriga kortfristiga skulder ²	53	15	-	273	341	-	-	15
Totalt	1 164	18	-	273	1 455	-	-	18

2023-12-31	Upplupet anskaffningsvärde	Verkligt värde via resultaträkningen	Verkligt värde säkringsinstrument	Övrigt ¹	Redovisat värde	Verkligt värde		
						Nivå 1	Nivå 2	Nivå 3
FINANSIELLA TILLGÅNGAR								
Andra finansiella investeringar	32	3	-	150	185	-	-	3
Andra långfristiga fordringar	21	-	-	-	21	-	-	-
Kundfordringar	429	-	-	-	429	-	-	-
Övriga kortfristiga fordringar ²	-	-	-	48	48	-	-	-
Upparbetad ej fakturerad intäkt	81	-	-	-	81	-	-	-
Likvida medel	349	-	-	-	349	-	-	-
Totalt	912	3	-	198	1 113	-	-	3
FINANSIELLA SKULDER								
Långfristiga skulder till kreditinstitut	860	-	-	-	860	-	-	-
Övriga långfristiga skulder	2	21	-	-	22	-	-	21
Leverantörsskulder	246	-	-	-	246	-	-	-
Kortfristiga skulder till kreditinstitut	214	-	-	-	214	-	-	-
Övriga kortfristiga skulder ²	56	3	-	262	321	-	-	3
Totalt	1 378	23	-	262	1 663	-	-	23

¹ För att möjliggöra avstämning mot poster i balansräkningen har poster som ej utgör finansiella instrument som värderas till verkligt värde samt andra tillgångar och skulder inkluderats i Övrigt.

² Vid tidpunkten vid rapportens angivelse fanns inte informationen fullt ut för att kunna kategorisera finansiella instrument korrekt.

NOT 6 RÖRELSESEGMENT

Nordic Waterproofings verksamhet och grunden för indelningen i segment är de olika produkter eller tjänster som varje segment levererar. Koncernens rörelsesegment består av Products & Solutions och Installation Services. Products & Solutions omfattar försäljning av både egentillverkade produkter och lösningar samt externt inköpta varor och tillhörande tjänster. Installation Services omfattar koncernens hel- och delägda entreprenörsverksamheter inom takläggning. Koncernposter omfattar moderbolagsfunktioner, däribland finansiell funktion. Elimineringar omfattar eliminering av intern försäljning från Products & Solutions till Installation Services.

Information om nettoförsäljningen från externa kunder, rörelseresultat (EBIT) samt EBITDA per segment framgår av tabellerna på sidorna 8-9.

Internprissättningen mellan segmenten fastställs på armslängds avstånd, dvs. mellan parter som är oberoende av varandra, är välinformade och har ett intresse av att transaktionen genomförs. Tillgångar och investeringar redovisas baserat på var tillgången är allokerad.

Belopp i MSEK om inget annat anges	Products & Solutions		Installation Services		Koncerngemensamt		Elimineringar		Koncernen	
	12M 2024	12M 2023	12M 2024	12M 2023	12M 2024	12M 2023	12M 2024	12M 2023	12M 2024	12M 2023
Fördelning av intäkter externt/internt										
Intäkter från externa kunder	2 916	3 111	1 176	1 352	-	-	-	-	4 091	4 463
Intäkter från andra segment	141	168	-	-	-	-	- 141	- 168	-	-
Intäkter, totalt	3 057	3 279	1 176	1 352	-	-	- 141	- 168	4 091	4 463
EBITDA	428	430	48	81	- 42	- 45	- 3	- 2	432	464
Avskrivningar	- 117	- 128	- 34	- 41	- 3	- 2	-	-	- 154	- 171
Rörelseresultat (EBIT)	311	302	14	40	- 45	- 47	- 3	- 2	278	293
<i>Varav andel av intresseföretags resultat</i>	-	-	47	46	-	-	-	-	47	46
Finansnetto									- 49	- 37
Resultat efter finansiella poster men före skatt (EBT)									229	256
Skatt									- 60	- 50
Resultat för perioden									169	206
TILLGÅNGAR										
Immateriella anläggningstillgångar (goodwill & kundrelationer)	1 033	1 024	303	310	-	1	-	-	1 336	1 335
Materiella anläggningstillgångar	495	481	56	51	2	2	-	-	553	534
Andelar i intresseföretag	-	-	164	150	-	-	-	-	164	150
Varulager	593	580	48	38	-	-	-	-	640	619
Övriga tillgångar	446	449	174	221	19	26	- 88	- 116	551	580
Ej allokerade tillgångar	-	-	-	-	264	418	-	-	264	418
Summa tillgångar	2 567	2 534	745	769	285	446	- 88	- 116	3 509	3 634
SKULDER OCH EGET KAPITAL										
Eget kapital	-	-	-	-	1 877	1 777	-	-	1 877	1 777
Övriga skulder	466	484	176	219	18	34	- 88	- 116	573	621
Ej allokerade skulder	-	-	-	-	1 059	1 236	-	-	1 059	1 236
Summa skulder och eget kapital	466	484	176	219	2 954	3 048	- 88	- 116	3 509	3 634
Investeringar i materiella och immateriella anläggningstillgångar	70	61	10	7	-	-	-	-	80	68

NOT 6 RÖRELSESEGMENT FORTS.

Belopp i MSEK om inget annat anges	Products & Solutions		Installation Services		Koncerngemensamt		Elimineringar		Koncernen	
	12M 2024	12M 2023	12M 2024	12M 2023	12M 2024	12M 2023	12M 2024	12M 2023	12M 2024	12M 2023
FÖRDELNING PER LAND										
Danmark	1 014	977	-	-	-	-	-	-	1 014	977
Sverige	791	820	59	29	-	-	- 13	- 3	837	845
Norge	373	506	57	99	-	-	- 7	- 14	423	592
Finland	325	387	1 060	1 225	-	-	- 122	- 152	1 263	1 461
Europa (exklusive Norden)	547	584	-	- 1	-	-	-	-	547	583
Övriga länder	6	4	-	-	-	-	-	-	6	4
Totalt	3 057	3 279	1 176	1 352	-	-	- 141	- 168	4 091	4 463
FÖRDELNING PER PRODUKTGRUPP										
Bitumenprodukter	1 793	1 896	-	-	-	-	- 114	- 146	1 679	1 750
Bitumeninstallationer	-	-	864	994	-	-	-	-	864	994
EPDM membran	558	593	-	-	-	-	-	-	557	593
Prefabricerade element	483	504	-	-	-	-	- 23	- 20	460	484
Grön infrastruktur	222	286	-	-	-	-	- 4	- 2	219	284
Flytande golvbeläggning	-	-	184	179	-	-	-	-	184	179
Takunderhåll	-	-	109	69	-	-	-	-	109	69
Solpaneler	-	-	18	110	-	-	-	-	18	110
Totalt	3 057	3 279	1 176	1 352	-	-	- 141	- 168	4 091	4 463
INTÄKTER PER VÄSENTLIGT INTÄKTS-SLAG										
Varuförsäljning	2 597	2 795	-	-	-	-	- 141	- 168	2 456	2 627
Entreprenad	460	484	1 176	1 352	-	-	-	-	1 636	1 836
Totalt	3 057	3 279	1 176	1 352	-	-	- 141	- 168	4 091	4 463
TIDPUNKT FÖR INTÄKTSREDOVISNING										
Vid en viss tidpunkt	2 597	2 795	-	-	-	-	- 141	- 168	2 456	2 627
Över tid	460	484	1 176	1 352	-	-	-	-	1 636	1 836
Totalt	3 057	3 279	1 176	1 352	-	-	- 141	- 168	4 091	4 463

NOT 7 NÄRSTÅENDE TRANSAKTIONER

Koncernen har närståenderelation med intresseföretag så som angetts i not 16 i årsredovisning för 2023. Transaktioner med närstående är prissatta på marknadsmässiga villkor. Inga transaktioner har ägt rum mellan Nordic Waterproofing och närstående parter som väsentligt har påverkat koncernens finansiella ställning och resultat under det fjärde kvartalet 2024.

Så som också angetts i not 16 i årsredovisningen för 2023, har koncernen transaktioner med nyckelpersoner i ledande ställning. Dessa transaktioner omfattar löner, ersättningar och pensionsåtaganden, samt delta-gande och tilldelning av aktier i koncernens incitamentsprogram. Nordic Waterproofing har under det fjärde kvartalet 2023 signerat ett avtal med koncernledningsmedlemmen Thomas Zipfel, genom eget bolag, avseende koncernlednings- och VD-tjänster inom SealEco. Prissättningen har skett på marknadsmässiga villkor.

För det fjärde kvartalet är detta en kostnad om 1,0 MSEK (0) och år till dato uppgår kostnaden till 4,1 MSEK (0). Under det andra och tredje kvartalet 2024 har aktier inom ramen för incitamentsprogrammet LTIP 2021 delats ut vederlagsfritt till nyckelpersoner i ledande ställning. Aktier i eget förvar har krediterats med 2,6 MSEK och balanserade vinstmedel har debiterats med motsvarande belopp.

NOT 8 FÖRVÄRV OCH AVVECKLINGAR

FÖRVÄRV UNDER 2024

Under året har två stegvisa förvärv av dotterbolag genomförts utan att bestämmande inflytande har ändrats.

RVT AS

Den 28 februari 2024 förvärvade Taasinge Elementer A/S ytterligare 1,4 procent av aktierna i RVT AS vederlagsfritt och ökade sitt ägande till 93,6 procent. Det stegvisa förvärvet har genomförts utan att bestämmande inflytande har ändrats och hanteras som en transaktion mellan ägare. Före förvärvet uppgick det redovisade värdet för det befintliga innehavet utan bestämmande inflytande på 7,4 procent till ca 2,6 MSEK. Koncernen redovisar en minskning av innehav utan bestämmande inflytande på ca 0,5 MSEK och ökning av eget kapital hänförligt till moderföretagets ägare på motsvarande belopp.

Den 5 mars 2024 förvärvade Taasinge Elementer A/S resterande 6,4 procent av aktierna i RVT AS vederlagsfritt och ökade sitt ägande till 100 procent. Det stegvisa förvärvet har genomförts utan att bestämmande inflytande har ändrats och hanteras som en transaktion mellan ägare. Före förvärvet uppgick det redovisade värdet för det befintliga innehavet utan bestämmande inflytande på 6,4 procent till ca 2,1 MSEK. Koncernen redovisar en minskning av innehav utan bestämmande inflytande på ca 2,2 MSEK och ökning av eget kapital hänförligt till moderföretagets ägare på motsvarande belopp.

Byggpartner AS

Den 12 december 2024 förvärvade Nordic Waterproofing AS resterande 5 procent av aktierna i Byggpartner AS vederlagsfritt och ökade sitt ägande till 100 procent. Det stegvisa förvärvet har genomförts utan att bestämmande inflytande har ändrats och hanteras som en transaktion mellan ägare. Före förvärvet uppgick det redovisade värdet för det befintliga innehavet utan bestämmande inflytande på 5,0 procent till ca 0,6 MSEK. Koncernen redovisar en minskning av innehav utan bestämmande inflytande på ca 0,6 MSEK och ökning av eget kapital hänförligt till moderföretagets ägare på motsvarande belopp.

FÖRVÄRV EFTER RAPPORTPERIODENS SLUT

Inga förvärv har gjorts efter rapportperiodens slut.

FÖRVÄRV UNDER FÖREGÅENDE ÅR

Under 2023 genomfördes ett stegvist förvärv av Blomstertak AS utan att bestämmande inflytande ändrades motsvarande resterande 40% av aktierna samt ett stegvist förvärv av ytterligare 32 procent av aktierna i Dan Nilsson Tak AB och totalt ägande motsvarande 80 procent av aktierna. Taasinge Elementer A/S förvärvade ytterligare 5 procent av aktierna i RVT AS vederlagsfritt och ökade sitt ägande till 92 procent utan att bestämmande inflytande ändrades samt att det gjordes en nyemission i Byggpartner AS varigenom Nordic Waterproofing AS ökade sitt ägande till 95 procent utan att bestämmande inflytande ändrades. Förvärvsanalyserna för dessa förvärv anses fastställda. För information om förvärven hänvisas till not 14 i koncernens årsredovisning för 2023. Vissa justeringar av förvärvsanalyser genomfördes hänförliga till förvärv gjorda under 2022.

Köp- och säljoptioner samt tilläggsköpeskillingar

Verkligt värde för köp- och säljoptioner samt tilläggsköpeskillingar baseras på sannolika framtida betalningar diskonterade till nuvärdet. För mer information se not 5 - Finansiella instrument. Huvudsakliga icke-observerbara data består av:

- Genomsnittligt EBIT för 2022-2025.
- diskonteringsränta på 10,0 procent.
- Genomsnittligt EBITDA för 2022-2024
- Genomsnittligt EBITDA för 2025-2026
- diskonteringsränta på 14,6%
- Genomsnittligt EBITDA för 2022-2024
- diskonteringsränta på 10,8%
- Genomsnittligt EBITDA för 2023-2024
- diskonteringsränta på 11,3%

Det uppskattade verkliga värdet ökar vid högre tillväxt i EBITDA eller EBIT samt lägre diskonteringsränta. En ökning/minskning av diskonteringsräntan med 2 procent skulle inte få någon väsentlig påverkan på det verkliga värdet på köp- och säljoptionerna eller tilläggsköpeskillingarna. Det högsta beloppet för betalning är obegränsat.

Köpeskillning MSEK	12M 2024	12M 2023
Kontant köpeskillning	-	16,7
Köp/säljoption	-	-
Säljrevers och tilläggsköpeskillning	-	1,6
Total köpeskillning	-	18,3

Förvärvsanalys MSEK	12M 2024	12M 2023
Immateriella anläggningstillgångar	-	19,0
Materiella anläggningstillgångar	-	0,3
Finansiella anläggningstillgångar	-	0,0
Varulager	-	3,8
Kundfordringar och övriga kortfristiga fordringar	-	17,1
Uppskjuten skattefordran	-	-0,6
Likvida medel	-	3,0
Avsättningar	-	0,0
Övriga ej räntebärande skulder	-	-18,1
Räntebärande skulder	-	0,0
Uppskjuten skatteskuld	-	-3,8
Netto identifierbara tillgångar och skulder	-	20,8
Innehav utan bestämmande inflytande	-	-3,4
Värdering av tidigare ägda andelar till verkligt värde	-	-11,9
Koncerngoodwill	-	12,8
Köpeskillning	-	18,3

Förvärv - nettolikviditetspåverkan MSEK	12M 2024	12M 2023
Kontant köpeskillning	-	16,7
Minus förvärvade likvida medel	-	-3,0
Minus lösen av lån	-	0,0
Netto likviditetspåverkan - investeringsverksamheten	-	13,7

DEFINITIONER OCH AVSTÄMNINGAR

Alternativa nyckeltal, ej definierade enligt IFRS

I denna rapport redovisar Nordic Waterproofing vissa finansiella nyckeltal vilka inte är fastställda av IFRS. Koncernen anser att dessa nyckeltal är viktiga och kompletterande information som underlättar för investerare och bolagets ledning att bedöma relevanta trender. Nordic Waterproofings definition av dessa nyckeltal kan skilja sig från andra bolags definition av samma termer. Dessa nyckeltal ska således betraktas som ett komplement, snarare än ersättning, för nyckeltal som är fastställda av IFRS. För härledning av alternativa nyckeltal och definitioner se respektive rapport på <https://www.nordicwaterproofing.com/sv/section/investerare/delarsrapporter/>

OM NORDIC WATERPROOFING GROUP

Nordic Waterproofing en av de ledande aktörerna på tätskiktmarknaden i Nordeuropa. Bolaget erbjuder högkvalitativa produkter och lösningar för taktätskikt i Sverige, Finland, Danmark, Norge, Belgien, Nederländerna, Polen, Storbritannien och Tyskland. Nordic Waterproofing tillhandahåller även installationstjänster genom helägda dotterbolag i Finland, delägda dotterbolag i Norge och Sverige samt genom delägda franchisebolag i Danmark. Nordic Waterproofing marknadsför sina produkter och lösningar under flera varumärken med mångårig historia, varav de flesta tillhör de mest etablerade och välkända varumärkena för tätskikt på sina respektive marknader, exempelvis Matak, Trebolit, Phønix Tag Materialer, Kerabit, Byggpartner, SealEco, Distri Pond, Taasinge Elementer, RVT, EG-Trading, Vesikattopalvelu, Gordon Low, Annebergs Limtrae, och Veg Tech. Nordic Waterproofing Holding AB är noterat i Mid Cap-segmentet på Nasdaq Stockholm med kortnamn NWG.

Nordic Waterproofing Holding AB är ett svenskt publikt bolag med säte i Helsingborg, Sverige. Organisationsnummer: 556839-3168. LEI kod: 549300T8MZ5GQREJW94.

Denna bokslutskommuniké är sådan information som Nordic Waterproofing Holding AB är skyldig att offentliggöra enligt EU:s marknadsmiss-bruvsförordning. Informationen lämnades, genom ovanstående kontaktpersoners försorg, för offentliggörande den 4 februari 2025, kl. 08:00 CEST.

AFFÄRSMODELL

Nordic Waterproofing utvecklar, tillverkar, marknadsför och distribuerar ett komplett sortiment av produkter och lösningar för skydd av byggnader och infrastruktur.

Våra produkter kännetecknas av hög kvalitet anpassad till lokala klimatförhållanden och byggnadsstandarder. Grunden i vårt erbjudande är produkter och tjänster som är enkla att använda samt har energi- och miljötänkande.

Vår höga servicenivå bygger på smarta logistiklösningar, förståelse av våra kunders nuvarande och framtida behov och alla våra engagerade medarbetares snabba och kunniga bemötande.

Denna rapport innehåller framtidsinriktad information som baseras på Nordic Waterproofings nuvarande förväntningar. Ingen garanti kan lämnas för att dessa förväntningar kommer att visa sig vara korrekta. Följaktligen kan framtida utfall variera väsentligt jämfört med vad som framgår i den framtidsinriktade informationen, beroende på bland annat förändrade förutsättningar avseende ekonomi, marknad och konkurrens, förändringar i lagkrav och andra politiska åtgärder, variationer i valutakurser och andra faktorer.

FINANSIELL KALENDER 2024

28 mars	Årsredovisning 2024
23 april	Delårsrapport, januari-mars 2025
29 april	Årsstämma 2025
18 juli	Delårsrapport, januari-juni 2025
28 oktober	Delårsrapport, januari-september 2025

FÖR MER INFORMATION, VÄNLIGEN KONTAKTA

Martin Ellis, VD och Koncernchef

tel: +45 31 21 36 69

Palle Schrewelius, CFO & investerarrelationer

tel: 0707 82 79 58

Nordic Waterproofing Holding AB
Rönnowsgatan 12, 252 25 Helsingborg
042-36 22 40
contact@nordicwaterproofing.com

