

Q4

- Nettoomsättningen ökade till 1 823 MSEK (1 694)
- Justerat rörelseresultat, EBIT, var 220 MSEK (177), vilket motsvarar en rörelsemarginal på 12,1 procent (10,4)
- Jämförelsestörande poster uppgick till 15 MSEK och relaterade till omstruktureringskostnader i Tyskland
- Resultatet efter finansnetto var 164 MSEK (177)
- Orderingången uppgick till 1 874 MSEK (1 710)
- Kassaflöde från löpande verksamhet uppgick till 212 MSEK (238)
- Vinst per aktie för helåret uppgick till 11,85 kr (8,61)
- Styrelsen föreslår en utdelning på 3,95 kr per aktie (3,85)



Resultatet i sammandrag

MSEK	2024	2023	Förändring	2024	2023	Förändring
	kv 4	kv 4	%	Helår	Helår	%
Nettoomsättning	1 823	1 694	7,6	7 203	6 882	4,7
Justerat rörelseresultat, EBIT	220	177	24,8	923	863	7,0
Justerad rörelsemarginal, EBIT, %	12,1	10,4		12,8	12,5	
Rörelseresultat, EBIT	205	241	-14,6	1 091	941	15,9
Resultat efter finansnetto, EBT	164	177	-7,6	895	718	24,6
Vinst per aktie, SEK	2,03	1,91	6,4	11,85	8,61	37,6
Orderingång	1 874	1 710	9,6	7 290	6 993	4,3
Kassaflöde från den löpande verksamheten	212	238		675	960	
Nettoskuld	2 334	1 985	17,6	2 334	1 985	17,6
Nettoskuld/Justerad EBITDA, ggr	1,8	1,6		1,8	1,6	

VD-kommentar

Organisk tillväxt i svag europeisk konjunktur

Industrikonjunkturen fortsatte att vara svag även under årets sista kvartal. Trots detta växte koncernen organiskt. Efterfrågan var som helhet stabil, men blandad inom koncernens diversifierade kundbas. Koncernens verksamhet i Asien har återhämtat sig och uppvisade god tillväxt. Den viktiga nordiska marknaden stod emot den svaga konjunkturen väl, tillsammans med Storbritannien och USA, medan Centraleuropa var fortsatt svagt. Trots en utmanande omvärld levererade Beijer Alma under 2024 det högsta rörelseresultatet hittills.

Lesjöfors såg en blandad efterfrågan mellan olika geografier och orderingången växte organiskt. Affärsområdet Chassifjädrar, som har lågsäsong i slutet av året, avslutade kvartalet starkt och nådde därmed nästan upp till sina starka jämförelsetal. Inom Industri bidrog Asien och Norden med lönsam tillväxt. I USA var efterfrågan inom de breda industrisegmenten god, medan volymerna inom medicinteknik var lägre. I Tyskland var efterfrågan från Lesjöfors kunder fortsatt svag, vilket även påverkade Lesjöforsbolag i övriga Centraleuropa, och ytterligare besparingar har genomförts i berörda enheter. Speciellt utmanande var kvartalet för Alcomex som delvis verkar inom industrisegmentet i Centraleuropa och delvis producerar dörrfjädrar, med exponering mot den fortsatt svaga byggindustrin.

Lesjöfors förvärv av franska Lacroix tillträdde den 1 oktober. Bolaget har utvecklats väl under sitt första kvartal och flera samarbeten med systerbolag har påbörjats. Detta är i linje med strategin att växa i Frankrike, vilket är en marknad med stor potential för försäljning av Lesjöfors breda produktportfölj.

För Beijer Tech var efterfrågan till sin helhet stabil och orderingången uppvisade god organisk tillväxt. Skillnaden var betydande mellan olika affärsområden och länder. Affärsområdet Flödesteknik växte tack vare förvärven AVS och Brissmans Brandredskap. Inom Industriprodukter var efterfrågan svagast i Finland, följt av Sverige och Danmark. Den norska marknaden stod ut med god tillväxt såväl organiskt som via förvärvet Clemco. Affärsområdet Nischteknologier växte organiskt tack vare god orderingång på ickecykliska marknader.

Beijer Tech förvärvade under kvartalet Brissmans Brandredskap, en svensk leverantör och återförsäljare av personlig skyddsutrustning och redskap för brandbekämpning i Sverige. Bolaget utgör tillsammans med Svebab en stark plattform och produktportfölj inom brandredskap.

Som meddelats är detta mitt sista VD-ord efter sju händelserika år på Beijer Alma. Trots pandemi, krig och lågkonjunktur, står koncernen starkare än någonsin. För fjärde året i rad redovisar vi det högsta rörelseresultatet hittills. Detta tack vare imponerande insatser från medarbetare och chefer runt om i vår decentraliserade koncern. Med 27 nya förvärv – och tre avyttringar – under denna tid, är koncernen än mer robust och redo för en fortsatt spännande resa.

Tack.



Henrik Perbeck
VD och koncernchef

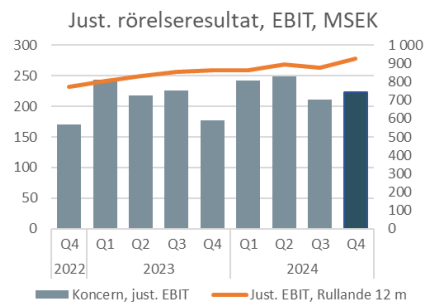
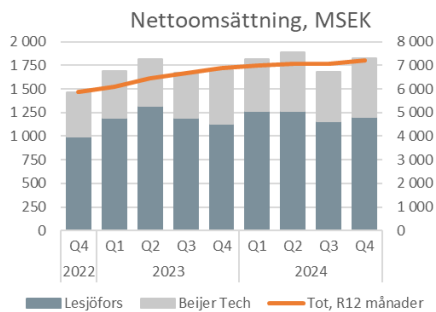


Koncernen

Beijer Alma är en internationell, börsnoterad industrigrupp. Affärsidén är att förvärva, äga och utveckla företag i lönsamma nischer med god tillväxtpotential. Verksamheten inriktas på komponenttillverkning och industrihandel. Koncernen har drygt 3 100 medarbetare med tillverkning i 20 länder. Kundbasen är väldiversifierad och består av företag i sektorer såsom verkstad, fordon, medicinteknik och infrastruktur.

Nyckeltal för koncernen

MSEK	2024	2023	Förändring	2024	2023	Förändring
	kv 4	kv 4	%	Helår	Helår	%
Nettoomsättning	1 823	1 694	7,6	7 203	6 882	4,7
Justerat rörelseresultat, EBITA	242	194	24,5	1 002	935	7,1
Justerad rörelsemarginal, EBITA, %	13,3	11,5		13,9	13,6	
Justerat rörelseresultat, EBIT	220	177	24,8	923	863	7,0
Justerad rörelsemarginal, EBIT, %	12,1	10,4		12,8	12,5	
Rörelseresultat, EBIT	205	241	-14,6	1 091	941	15,9
Resultat efter finansnetto, EBT	164	177	-7,6	895	718	24,7
Orderingång	1 874	1 710	9,6	7 290	6 993	4,3



Fjärde kvartalet

Orderingången under kvartalet var 1 874 MSEK (1 710). Den organiska tillväxten var 6 procent, ökningen från förvärv var 2 procent och valutaeffekten var 2 procent. Nettoomsättningen ökade till 1 823 MSEK (1 694). Den organiska tillväxten relaterad till nettoomsättningen var 3 procent, företagsförvärv och avyttringar bidrog med 3 procent och valutans påverkan var 1 procent.

Justerat rörelseresultat, EBIT, ökade till 220 MSEK (177) vilket motsvarade en marginal på 12,1 procent (10,4). Det justerade rörelseresultatet ökade med 10 MSEK för Beijer Tech och med 35 MSEK för Lesjöfors. Den positiva utvecklingen var bred och relaterad till flera delar inom och Lesjöfors Industri och Chassifjädrar, men motverkades av en svagt kvartal för dörrfjäderverksamheten. Beijer Techs rörelseresultat hade en stabil utveckling och påverkades även positivt av förvärv.

Rörelseresultatet inkluderar en jämförelsestörande post avseende omstruktureringskostnader för Lesjöfors verksamhet i Tyskland om 15 MSEK. Se närmare beskrivning under Lesjöfors och i Not 4.

Finansnettot uppgick till -42 MSEK (-63).

Kassaflödet från den löpande verksamheten uppgick till 212 MSEK (238) och det påverkades positivt av ett högre resultat, vilket till viss del motverkades av ett något högre rörelsekapital.

Vinsten per aktie ökade till 2,03 SEK (1,91).

Januari - december

Orderingången ökade med 4 procent till 7 290 MSEK (6 993). Den organiska tillväxten var 1 procent och företagsförvärv och avyttringar bidrog med 3 procent. Nettoomsättningen ökade med 5 procent till 7 203 MSEK (6 882). Den organiska tillväxten var 2 procent, ökningen från företagsförvärv inklusive avyttringar var även den 2 procent, medan påverkan från förändrade valutakurser var neutral.

Det justerade rörelseresultatet, EBIT, ökade till 923 MSEK (863), där Lesjöfors resultat ökade med 41 MSEK och Beijer Tech med 25 MSEK.

Rörelseresultatet ökade till 1 091 MSEK (941) och resultatet efter finansnetto till 895 MSEK (718). Vinsten per aktie uppgick till 11,85 kr (8,61). Avkastning på eget kapital var 16,5 procent (15,1) och avkastningen på sysselsatt kapital uppgick till 15,1 procent (13,6).

Kassaflödet från den löpande verksamheten uppgick till 675 MSEK (960) och kassaflödet från investeringsverksamheten före förvärv och avyttringar uppgick till 421 MSEK (716).

Finansiell ställning

Beijer Almas totala tillgångar uppgick till 9 430 MSEK 31 december 2024, en ökning från 8 373 MSEK 31 december 2023. Ökningen är främst relaterad till förvärv.

Nettolåneskulden har ökat med 349 MSEK sedan årsskiftet och uppgår till 2 334 MSEK. Ökningen är relaterad till förvärv. Nettolåneskulden motsvarade 1,8 gånger justerad EBITDA (1,6).

Antalet anställda

Antalet anställda vid periodens utgång var 3 173 personer (3 165). Antalet anställda ökade på grund av ett flertal förvärv under året, men minskade relaterat till personalreduktioner och på grund av avyttring av ett dotterbolag i december 2023.

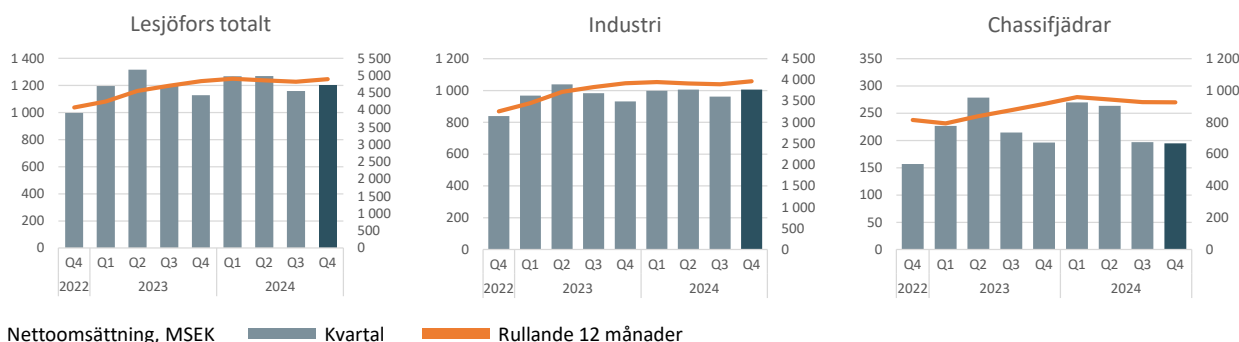
Dotterbolagen

Lesjöfors

Lesjöfors är en fullsortimentsleverantör av standard- och kundanpassade industrifjädrar samt tråd- och banddetaljer. Företaget är störst i Norden och ett ledande fjäderföretag i Europa och USA. Lesjöfors har tillverkning i sju länder i Europa, Asien och Nordamerika. Verksamheten bedrivs i affärsområdena Industri och Chassifjädrar.

Nyckeltal för Lesjöfors

MSEK	2024	2023	Förändring	2024	2023	Förändring
	kv 4	kv 4	%	Helår	Helår	%
Nettoomsättning	1 200	1 128	6,4	4 895	4 837	1,2
Nettoomsättning, Industri	1 005	932	7,9	3 970	3 921	1,3
Nettoomsättning, Chassifjädrar	195	196	-0,6	925	916	1,0
Justerat rörelseresultat, EBITA	181	143	26,6	777	734	6,0
Justerad rörelsemarginal, EBITA, %	15,0	12,6		15,9	15,2	
Justerat rörelseresultat, EBIT	165	130	26,7	720	679	6,0
Justerad rörelsemarginal, EBIT, %	13,7	11,5		14,7	14,0	
Rörelseresultat, EBIT	150	194	-22,8	888	758	17,2
Orderingång	1 205	1 156	4,2	4 907	4 860	1,0



Fjärde kvartalet

Under fjärde kvartalet ökade orderingången till 1 205 MSEK (1 156). Den organiska tillväxten var 4 procent, förvärv och avyttringar var -2 procent och valuta 2 procent. Nettoomsättningen ökade till 1 200 MSEK (1 128). Organisk tillväxt var 5 procent, förvärv och avyttringar var -1 procent och bidraget från valuta var 2 procent.

Justerat rörelseresultat, EBIT, för Lesjöfors ökade till 165 MSEK (130). Förbättringen i justerat rörelseresultat var relaterad till både Chassi- och Industrifjädrar. Justerad rörelsemarginal var 13,7 procent (11,5).

Affärsområdet Chassifjädrars nettoomsättning var i nivå med föregående år, 195 MSEK (196). Storbritannien hade något lägre volymer än föregående år, vilket delvis kompensades av vissa länder i Östeuropa som utvecklades väl.

Industrifjädrars efterfrågan var generellt god, inte minst i Norden, USA och Asien. Inom dörrfjädrar ökade volymen drivet av lanseringen i USA, men kostnaderna har varit högre än förväntat. Nettoomsättningen ökade till 1 005 MSEK (932), trots avyttringen av ett dotterbolag Tyskland i december 2023.

Alcomex som verkar inom dörrfjädermarknaden, samt inom industrifjädrar i Centraleuropa, utvecklades svagt under kvartalet. Åtgärder har vidtagits för att stärka lönsamheten. Under januari 2025 förvärvades även minoritetsägarnas aktier vilket möjliggör ytterligare effektiviseringsåtgärder.

Rörelseresultatet var 150 MSEK och innehöll en jämförelsestörande post om 15 MSEK. Den jämförelsestörande posten är relaterad till ett omstruktureringsprojekt i Lesjöfors europaorganisation med syfte att effektivisera produktionen. Se not 4.

Perioden januari – december

Under perioden januari–december var orderingången 4 907 MSEK (4 860). Den organiska tillväxten var 2 procent. Nettoomsättningen uppgick till 4 895 MSEK (4 837). Den organiska tillväxten för nettoomsättningen var 3 procent, förändringen från förvärv och avyttringar var -2 procent och 0 procent från valuta. Inom Industri ökade nettoomsättningen något och den uppgick till 3 970 MSEK (3 921), trots en tidigare avyttring. Chassifjädrars nettoomsättning ökade till 925 MSEK (916).

Justerat rörelseresultat ökade till 720 MSEK (679) under 2024. Rörelseresultatet var 888 MSEK (758).

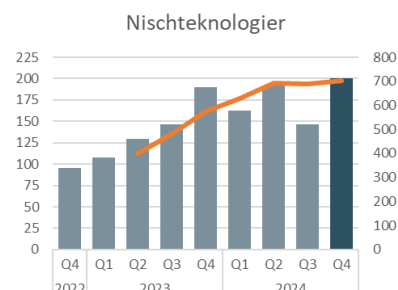
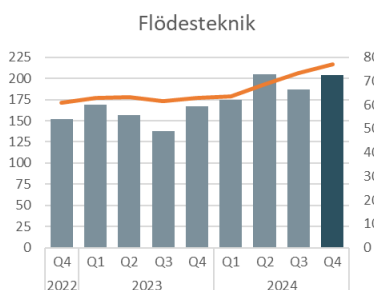
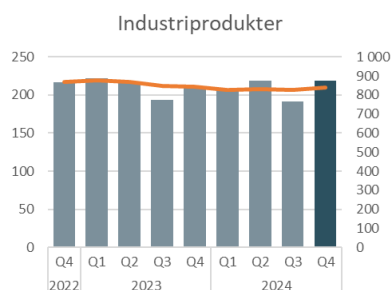
Dotterbolagen

Beijer Tech

Beijer Tech verkar främst i Norden med inriktning på specialiserad tillverkning, värdeskapande försäljning och automation, inom lönsamma nischer. Produkt- och serviceutbudet stärker kundernas konkurrenskraft och bedrivs i affärsområdena Industriprodukter, Flödesteknik och Nischteknologier.

Nyckeltal för Beijer Tech

MSEK	2024	2023	Förändring	2024	2023	Förändring
	kv 4	kv 4	%	Helår	Helår	%
Nettoomsättning	623	567	9,9	2 308	2 045	12,8
Nettoomsättning, Industriprodukter	219	211	3,9	837	839	-0,2
Nettoomsättning, Flödesteknik	204	166	22,5	770	632	21,7
Nettoomsättning, Nischteknologier	200	190	5,5	701	574	22,1
Justerat rörelseresultat, EBITA	73	63	16,9	263	235	11,9
Justerad rörelsemarginal, EBITA, %	11,7	11,0		11,4	11,5	
Justerat rörelseresultat, EBIT	68	58	16,4	242	218	11,3
Justerad rörelsemarginal, EBIT, %	10,9	10,3		10,5	10,6	
Rörelseresultat, EBIT	68	58	16,4	242	218	11,3
Orderingång	669	554	20,7	2 383	2 133	11,7



Nettoomsättning, MSEK ■ Kvartal — Rullande 12 månader

Fjärde kvartalet

Orderingången ökade med 21 procent till 669 MSEK (554), varav 11 procent var organisk och 10 procent från förvärv. Påverkan från valuta var neutral.

Nettoomsättningen uppgick till 623 MSEK (567), vilket var en ökning med 10 procent i kvartalet jämfört med föregående år. Den organiska omsättningstillväxten var -2 procent och ökningen från förvärv var 12 procent. Påverkan från valuta var neutral.

Industriprodukter var fortsatt påverkad av en svag industrikonjunktur. Nettoomsättningen var 219 MSEK (211). Norge som marknad gick fortsatt starkt. Flödestekniks nettoomsättning var 204 MSEK (166), med en positiv påverkan från förvärvet AVS, men även andra delar av affärsområdet hade en stabil utveckling. Nischteknologier hade en god generell efterfrågan, med en omsättning något högre än föregående år. Nettoomsättningen var 200 MSEK (190).

Justerat rörelseresultat, EBIT, under fjärde kvartalet, var 68 MSEK (58). Rörelsemarginalen var 10,9 procent (10,3). Rörelseresultat var detsamma som det justerade rörelseresultatet.

I november förvärvade Beijer Tech Brissmans Brandredskap AB som är en heltäckande leverantör av personlig skyddsutrustning och brandredskap i Sverige.

Perioden januari – december

Orderingången under perioden januari–december steg till 2 383 MSEK (2 133) medan nettoomsättningen var 2 308 MSEK (2 045). Nettoomsättningen för Industriprodukter var relativt oförändrad, 837 MSEK (839), och Flödesteknik ökade till 770 MSEK (632). Nischteknologiers omsättning ökade till 701 MSEK (574), relaterat till förvärv och en stabil utveckling.

Justerat rörelseresultat för perioden ökade till 242 MSEK (218). Ökningen relaterad till både förvärv och goda resultat i flera bolag. Den organiska tillväxten i nettoomsättningar var 1 procent, omsättningsökning från förvärv 12 procent och ett neutralt bidrag från valuta.

Moderbolaget

Moderbolaget, Beijer Alma AB, som är ett holdingbolag utan egen extern nettoomsättning hade ett rörelseresultat på -12 MSEK (-11) under fjärde kvartalet. Beijer Alma ABs finansnetto var 13 MSEK (9) i det fjärde kvartalet och bestod av mestadels externa räntekostnader om 42 MSEK (41), och interna ränteintäkter, 45 MSEK (50). Finansnettot för det fjärde kvartalet har påverkats av ny redovisningsprincip för moderbolaget, se Not 1.

Styrelsens förslag till utdelning

I linje med bolagets utdelningspolicy och fortsatt fokus på förvärvsdriven tillväxt, föreslår styrelsen i Beijer Alma till årsstämman en utdelning på 3,95 kr (3,85) per aktie, vilket motsvarar 33 procent (45) av vinsten.

Årsstämma

Årsstämman kommer att hållas tisdagen den 6 maj 2025. Årsredovisningen finns tillgänglig på bolagets hemsida senast tre veckor före stämman.

Förändring i koncernledningen

Peter Forslund har utsetts till ny CFO och medlem i koncernledningen för Beijer Alma. Han efterträder Johan Dufvenmark som slutar under våren.

Händelser efter periodens utgång

Den 13 januari förvärvade Lesjöfors minoritetens aktier i Alcomex.

Den 3 februari meddelades det att Henrik Perbeck lämnar som vd och koncernchef för Beijer Alma. Henrik Perbeck kommer att fortsätta som VD fram till den 1 april 2025, då Johnny Alvarsson tar över som tillförordnad VD och koncernchef.

Risker och osäkerhetsfaktorer

Koncernens väsentliga risk- och osäkerhetsfaktorer består av bland annat affärsmässiga risker och finansiella risker. Affärsmässiga risker kan avse större kundexponeringar mot enskilda branscher eller företag. Finansiella risker avser bland annat ränte- och valutarisker. Risker för hög eller mycket hög inflation kan vara både en affärsmässig risk då den påverkar efterfrågan, och en finansiell risk då räntekostnaden kan öka kraftigt. Valutarisker uppstår genom att cirka 88 procent av försäljningen för Lesjöfors sker utanför Sverige medan cirka 70 procent av produktionen sker utomlands. Beijer Tech har inte motsvarande valutarisk. Beijer Alma kan också påverkas av det geopolitiska läget i världen vilket kan få följd effekter på globala försörjningskedjor etc.

Då moderbolaget ansvarar för koncernens finansiering är det utsatt för refinansieringsrisk. Moderbolagets övriga verksamhet är inte utsatt för risker annat än indirekt via dotterbolagen.

Hanteringen av de finansiella riskerna finns beskriven i 2023 års årsredovisning i not 26. Ett antal andra risker beskrivs i årsredovisningens förvaltningsberättelse.

Transaktioner med närstående

Karaktären och omfattningen av transaktioner med närstående är i väsentlig del oförändrad sedan 31 december 2023. Moderbolaget har under året fakturerat dotterbolagen management fee. Närstående i övrigt omfattar styrelsen och koncernledningen samt deras familjer och andra bolag som de kontrollerar, inklusive bolag som kontrolleras av huvudägaren. Utöver styrelsearvoden har det under året inte förekommit några väsentliga transaktioner med sådana närstående.

Resultaträkningar i sammandrag, koncernen

Koncernen, MSEK	2024	2023	2024	2023
	kv 4	kv 4	helår	helår
Nettoomsättning	1 823	1 694	7 203	6 882
Kostnad för sålda varor	-1 268	-1 211	-4 967	-4 853
Bruttoresultat	555	484	2 236	2 029
Försäljningskostnader	-162	-141	-614	-538
Administrationskostnader	-179	-171	-721	-645
Övriga rörelseintäkter	4	5	19	16
Resultat från andelar i intresseföretag	2	0	3	0
Jämförelsestörande poster	-15	64	168	79
Rörelseresultat	205	241	1 091	941
Ränteintäkter	8	0	21	80
Räntekostnader	-49	-63	-217	-303
Resultat efter finansnetto	164	177	895	718
Inkomstskatt	-43	-61	-166	-183
Periodens resultat	121	116	729	535
<i>Därav hänförligt till</i>				
Moderbolagets aktieägare	122	115	714	519
Innehav utan bestämmande inflytande	-2	2	15	16
Summa periodens resultat	121	116	729	535
Redovisat resultat per aktie	2,03	1,91	11,85	8,61
Utdelning per aktie, SEK	-	-	3,95	3,85
Avskrivningar ingår med, MSEK	94	89	363	340
varav avskrivningar förvärvsrel. immateriella tillgångar, MSEK	21	17	79	72
Övrigt totalresultat				
Poster som kan komma att omklassificeras till resultaträkningen				
Kassaflödessäkringar	-2	7	-6	12
Omräkningsdifferenser	108	-15	169	-38
Summa övrigt totalresultat efter skatt	107	-9	163	-26
Summa periodens totalresultat	227	108	892	509
<i>Därav hänförligt till</i>				
Moderbolagets aktieägare	227	110	874	503
Innehav utan bestämmande inflytande	0	-2	18	6
Summa totalresultat	227	108	892	509

Övrigt totalresultat avser i sin helhet poster som kan komma att omklassificeras till resultaträkningen.

Utdelning 2024 avser av styrelsens förslag till utdelning.

Balansräkningar i sammandrag, koncernen

Koncernen, MSEK	2024	2023
	31 dec	31 dec
Tillgångar		
<i>Anläggningstillgångar</i>		
Immateriella tillgångar	3 975	3 499
Materiella anläggningstillgångar	1 497	1 364
Nyttjanderättstillgångar	317	298
Uppskjutna skattefordringar	87	44
Finansiella tillgångar	39	41
Summa anläggningstillgångar	5 915	5 246
<i>Omsättningstillgångar</i>		
Varulager	1 720	1 487
Fordringar	1 314	1 203
Likvida medel	481	437
Summa omsättningstillgångar	3 515	3 127
Summa tillgångar	9 430	8 373
	2024	2023
	31 dec	31 dec
Eget kapital och skulder		
<i>Eget kapital</i>		
Aktiekapital	126	126
Övrigt tillskjutet kapital	444	444
Reserver	310	150
Balanserad vinst inkl periodens resultat	3 652	3 095
Eget kapital hänförligt till moderbolagets aktieägare	4 532	3 815
Innehav utan bestämmande inflytande	81	76
Summa eget kapital	4 613	3 891
<i>Långfristiga skulder</i>		
Långfristiga skulder till kreditinstitut	2 750	2 231
Långfristiga leasingskulder	216	217
Övriga långfristiga skulder	519	715
Summa långfristiga skulder	3 485	3 163
<i>Kortfristiga skulder</i>		
Kortfristiga skulder till kreditinstitut	66	191
Kortfristiga ej räntebärande skulder	1 154	1 036
Kortfristiga leasingskulder	112	92
Summa kortfristiga skulder	1 332	1 319
Summa eget kapital och skulder	9 430	8 373

Kassaflödesanalyser i sammandrag, koncernen

MSEK	2024	2023	2024	2023
	kv 4	kv 4	helår	helår
Kassaflöde från den löpande verksamheten före förändring av rörelsekapital och investeringar	229	125	810	756
Förändring av rörelsekapital ökning (-) minskning (+)	-16	113	-135	204
Kassaflöde från den löpande verksamheten	212	238	675	960
Investering i materiella och immateriella anläggningstillgångar	-84	-65	-253	-244
Avytttrade bolag efter avdrag för likvida medel	-	-28	-	-28
Förvärvade bolag efter avdrag för likvida medel	-104	-	-398	-568
Kassaflöde efter investeringar	24	145	24	120
Upptagna lån	251	393	889	2 625
Amorteringar	-331	-591	-643	-2 818
Utbetald utdelning	-	-	-245	-226
Förändring likvida medel	-55	-55	25	-299
Likvida medel vid periodens ingång	522	513	437	754
Valutakursförändringar i likvida medel	13	-21	19	-18
Likvida medel vid periodens slut	481	437	481	437

Specifikation av förändringen av eget kapital i koncernen

MSEK	2024	2023
	helår	helår
Ingående eget kapital hänförligt till moderbolagets aktieägare	3 815	3 604
Periodens totalresultat	874	503
Beslutad lämnad utdelning	-232	-226
Skuld för förvärv av minoritetsaktier, redovisat mot eget kapital	75	-68
Förvärv av innehav utan bestämmande inflytande	-	2
Utgående eget kapital hänförligt till moderbolagets aktieägare	4 532	3 815
Innehav utan bestämmande inflytande		
Ingående eget kap. hänförligt till innehav utan bestämmande inflytande	76	35
Periodens totalresultat	18	6
Beslutad lämnad utdelning	-13	-3
Förvärv av innehav utan bestämmande inflytande	-	38
Innehav utan bestämmande inflytande	81	76
Totalt utgående eget kapital	4 613	3 891

Resultaträkningar i sammandrag, moderbolaget

Moderbolaget, MSEK	2024	2023	2024	2023
	kv 4	kv 4	helår	helår
Administrationskostnader	-16	-14	-56	-51
Övriga rörelseintäkter	4	3	17	17
Rörelseresultat	-12	-11	-39	-34
Intäkter från andelar i koncernföretag	50	300	50	300
Ränteintäkter och liknande intäkter	45	50	209	166
Räntekostnader och liknande kostnader*	-42	-41	-169	-140
Resultat efter finansnetto	41	298	51	291
Bokslutsdisposition - Koncernbidrag	250	31	250	31
Resultat före skatt	291	329	301	322
Skatt på periodens resultat*	-46	-3	-45	-3
Redovisat resultat	245	326	255	319

Det finns inga poster hänförliga till övrigt totalresultat.

*Byte av redovisningsprincip för moderbolaget, se not 1.

Balansräkningar i sammandrag, moderbolaget

Moderbolaget, MSEK	2024	2023
	31 dec	31 dec
Tillgångar		
<i>Anläggningstillgångar</i>		
Materiella anläggningstillgångar	0	0
Uppskjutna skattefordringar	7	7
Andelar i koncernföretag	515	515
Summa anläggningstillgångar	522	522
<i>Omsättningstillgångar</i>		
Fordringar hos koncernföretag	3 605	3 151
Övriga fordringar*	6	36
Likvida medel	87	2
Summa omsättningstillgångar	3 698	3 188
Summa tillgångar	4 220	3 711
	2024	2023
	31 dec	31 dec
Eget kapital och skulder		
Aktiekapital	126	126
Reservfond	165	165
Summa bundet eget kapital	291	291
Överkursfond	279	279
Balanserad vinst	527	440
Periodens resultat*	255	319
Summa fritt eget kapital	1 061	1 038
Summa eget kapital	1 352	1 329
<i>Långfristiga skulder</i>		
Långfristiga skulder till kreditinstitut	2 732	2 202
Övriga långfristiga skulder*	0	2
Summa långfristiga skulder	2 732	2 205
<i>Kortfristiga skulder</i>		
Kortfristiga skulder till kreditinstitut	–	134
Skulder till koncernföretag	69	1
Kortfristiga ej räntebärande skulder	68	42
Summa kortfristiga skulder	136	178
Summa eget kapital och skulder	4 220	3 711

*Byte av redovisningsprincip för moderbolaget, se not 1.

Antal aktier

	2024	2023
	31 dec	31 dec
Antal utestående aktier	60 262 200	60 262 200
Totalt antal aktier efter full utspädning	60 262 200	60 262 200
Genomsnittligt antal aktier efter full utspädning	60 262 200	60 262 200

Av antalet utestående aktier är 6 526 800 A-aktier och resterande aktier är B-aktier.

Nyckeltal per dotterbolag och isolerade kvartal

Nettoomsättning, MSEK	2024	2024	2024	2024	2023	2023	2023	2023	2024	2023
	Q4	Q3	Q2	Q1	Q4	Q3	Q2	Q1	helår	helår
Lesjöfors	1 200	1 158	1 270	1 268	1 128	1 197	1 317	1 195	4 895	4 837
Beijer Tech	623	524	616	545	567	478	502	498	2 308	2 045
Moderbolag och koncerngemensamt	-	-	-	-	-	-	-	-	-	-
Totalt	1 823	1 683	1 885	1 812	1 694	1 676	1 819	1 693	7 203	6 882

Årsförändring nettoomsättning, %	2024	2024	2024	2024	2023	2023	2023	2023	2024	2023
	Q4	Q3	Q2	Q1	Q4	Q3	Q2	Q1	helår	helår
Lesjöfors	6,4	-3,2	-3,6	6,0	13,1	14,5	30,4	17,1	1,2	18,7
Beijer Tech	9,9	9,6	22,6	9,4	22,0	9,7	11,5	13,4	12,8	14,3
Moderbolag och koncerngemensamt	-	-	-	-	-	-	-	-	-	-
Totalt	7,6	0,4	3,6	7,0	15,9	-2,8	3,9	-0,7	4,7	3,6

Orderingång, MSEK	2024	2024	2024	2024	2023	2023	2023	2023	2024	2023
	Q4	Q3	Q2	Q1	Q4	Q3	Q2	Q1	helår	helår
Lesjöfors	1 205	1 145	1 262	1 295	1 156	1 202	1 278	1 225	4 907	4 860
Beijer Tech	669	505	630	580	554	465	531	583	2 383	2 133
Moderbolag och koncerngemensamt	-	-	-	-	-	-	-	-	-	-
Totalt	1 874	1 650	1 892	1 875	1 710	1 666	1 809	1 808	7 290	6 993

Justerat rörelseresultat, EBIT, MSEK	2024	2024	2024	2024	2023	2023	2023	2023	2024	2023
	Q4	Q3	Q2	Q1	Q4	Q3	Q2	Q1	helår	helår
Lesjöfors*	165	162	193	200	130	175	180	194	720	679
Beijer Tech	68	58	68	49	58	56	48	56	242	218
Moderbolag och koncerngemensamt	-12	-8	-11	-7	-11	-5	-10	-7	-39	-34
Totalt	220	212	249	242	177	225	218	243	923	863

Justerad rörelsemarginal, EBIT, %	2024	2024	2024	2024	2023	2023	2023	2023	2024	2023
	Q4	Q3	Q2	Q1	Q4	Q3	Q2	Q1	helår	helår
Lesjöfors*	13,7	14,0	15,2	15,8	11,5	14,6	13,6	16,3	14,7	14,0
Beijer Tech	10,9	11,1	11,0	9,0	10,3	11,7	9,6	11,2	10,5	10,6
Moderbolag och koncerngemensamt	-	-	-	-	-	-	-	-	-	-
Totalt	12,1	12,6	13,2	13,3	10,4	13,4	12,0	14,3	12,8	12,5

*Justerat för jämförelsestörande poster:

Q4-24 -15 MSEK, Q3-24 +187 MSEK, Q2-24 -6 MSEK, Q1-24 +2 MSEK, Q4-23 +64 MSEK, Q3-23: +9 MSEK, Q2-23: +6 MSEK

Nyckeltal

	2024	2023	2024	2023	2022
	kv 4	kv 4	helår	helår	helår
<i>Finansiella nyckeltal</i>					
Nettoomsättning, MSEK	1 823	1 694	7 203	6 882	5 866
Justerat rörelseresultat, EBITA, MSEK	242	194	1 002	935	846
Rörelseresultat, EBIT, MSEK	205	241	1 091	941	773
Justerat rörelseresultat, EBIT, MSEK	220	177	923	863	798
Resultat före skatt, EBT, MSEK	164	177	895	718	704
Vinst per aktie efter skatt, SEK	2,03	1,91	11,85	8,61	15,92
Kassaflöde efter investeringar exkl förvärv per aktie, SEK	2,13	2,40	6,99	11,42	16,24
Avkastning på eget kapital, %	16,5	15,1	16,5	15,1	17,0
Avkastning på sysselsatt kap., exkl Habia och reavinst, %	15,1	13,6	15,1	13,6	14,1
Avkastning på sysselsatt kap., inkl Habia och reavinst, %	15,1	13,6	15,1	13,6	21,1
Eget kapital per aktie, SEK	75,20	63,29	75,20	63,29	59,80
Soliditet, %	49,4	46,9	49,4	46,9	44,4
Nettoskuld/Justerad EBITDA, ggr	1,8	1,6	1,8	1,6	1,7
Nettoskuldsättningsgrad, % exkl leasingskuld enligt IFRS 16	50,6	51,0	50,6	51,0	44,6
Investeringar i materiella anläggningstillgångar, MSEK	76	61	229	226	178
Räntetäckningsgrad, ggr*	6,1	5,2	6,1	5,2	12,3
<i>Icke finansiella nyckeltal</i>					
Antal aktier, 1000-tal	60 262	60 262	60 262	60 262	60 262
Antal anställda vid periodens slut	3 173	3 165	3 173	3 165	2 859

Avkastning på Eget kapital och Sysselsatt kapital är beräknat med snittkapitalet över fyra kvartal

*Föregående perioder justerade utifrån ny definition, se sid 21, Definitioner

Balansposter för åren 2022 och 2023, samt antalet anställda i jämförelseperioderna är inte omräknade relaterat till Verksamhet som var under avveckling (Habia Cable).

För definitioner, se sid 21.

Noter

Not 1 Redovisningsprinciper

Koncernen

Kvartalsrapporten har upprättats med tillämpning av IFRS® redovisningsstandarder sådana de antagits av Europeiska Unionen (EU). Kvartalsrapporten har upprättats i enlighet med IAS 34 Delårsrapportering samt Årsredovisningslagen. Upplysningar enligt IAS 34.16A förekommer förutom i de finansiella rapporterna även i övriga delar av kvartalsrapporten. De redovisningsprinciper som tillämpas överensstämmer med de som beskrivs i årsredovisningen för Beijer Alma 2023.

Upplysningar enligt IAS 34.16A förekommer förutom i de finansiella rapporterna även i övriga delar av kvartalsrapporten.

Användande av nyckeltal ej definierade i IFRS

Beijer Alma tillämpar ESMA:s (European Securities and Markets Authority — Den europeiska värdepappers- och marknadsmyndigheten) riktlinjer för alternativa nyckeltal, (Alternative Performance Measures). I korthet är ett alternativt nyckeltal ett finansiellt mått över historisk eller framtida resultatutveckling, finansiell ställning eller kassaflöde som inte är definierat eller specificerat i IFRS.

Kvartalsrapporten omfattar sidorna 1—22 och sidorna 1—10 utgör således en integrerad del av denna finansiella rapport.

Moderbolaget

Moderbolaget, Beijer Alma AB, tillämpar Årsredovisningslagen och RFR 2 Redovisning för juridiska personer. Redovisningsprinciperna överensstämmer med koncernens redovisningsprinciper i tillämpliga delar. Under 2024 har nedanstående ändring gjorts avseende moderbolagets tillämpande redovisningsprincip som inte är föranledd av tillämpning av nya IFRS.

Moderbolaget har valt att från och med 1 november 2024 övergå, från att redovisa finansiella instrument enligt lägsta värdets princip, till verkligt värde enligt IFRS 9. Detta ger främst mer relevant information i rapporten över finansiell ställning, samt att moderbolagets redovisning följer koncernens redovisning av finansiella instrument.

Ändringarna har tillämpats retroaktivt enligt IAS 8 och påverkat de finansiella rapporterna för aktuell period och föregående period enligt följande sätt:

Moderbolagets resultaträkning	2024	2023
MSEK	helår	helår
Förändring av finansiella intäkter/kostnader	-10	10
Förändring av skattekostnader	2	-2
Förändring av redovisat resultat	-8	8

Not 2 Företagsförvärv

AVS-Power Oy

Den 12 mars 2024 förvärvade Beijer Tech 100 procent av aktierna i AVS-Power Oy, en ledande finsk teknikgrossist och tillverkare av pneumatik, industriventiler och kompressorer. AVS omsätter cirka 13 MEUR per år och har cirka 30 anställda.

Clifford Springs Limited

Den 1 juli 2024 förvärvade Lesjöfors 100 procent av aktierna i Clifford Springs Limited, en brittisk fjädertillverkare. Genom förvärvet stärker Lesjöfors sitt erbjudande inom framför allt fjädrar för tätningar. Clifford Springs levererar främst fjädrar till tätnings- och ventilindustrin i UK, Europa och USA. Bolaget besitter en hög teknisk kompetens och är kända för sitt kvalitativa värdeerbjudande och starka varumärke. Bolaget omsätter cirka 3 MGBP per år och har 17 anställda vid sin fabrik i Redditch.

Clemco Norge AS

Den 5 september 2024 förvärvade Beijer Tech 100 procent av aktierna i Clemco Norge AS. Clemco är en helhetsleverantör inom förbehandling och efterbehandling av korrosionsskydd. Produktutbudet består till stora delar av blästring- och spraymålningsutrustning samt tillhörande artiklar, service och underhåll. Bolaget omsätter ca 60 MNOK per år och har 12 anställda.

Ets Lacroix SAS

Den 1 oktober 2024 förvärvade Lesjöfors AB samtliga aktier i Ets Lacroix SAS, en fransk fjädertillverkare som främst levererar tryckfjädrar till kunder inom hydraulik- och generell industri. Bolaget har ett starkt branschkunskande och hög kvalitet. Bolaget omsätter cirka 6,5 MEUR per år och har 46 anställda vid sin fabrik i Meung-sur-Loire i centrala Frankrike.

Brissmans Brandredskap AB

Den 7 november 2024 förvärvade Beijer Tech samtliga aktier i Brissmans Brandredskap AB. Brissmans är en heltäckande leverantör av personlig skyddsutrustning och brandredskap till kommuner, myndigheter och företag i Sverige. Brissmans har huvudkontor i Halmstad med fyra anställda och omsätter cirka 30 MSEK.

Preliminär förvärvsanalys	2024	
MSEK	kv 4	jan-dec
Köpeskillingar	139	457
Nettotillgångar värderade till verkligt värde	74	228
Innehav utan bestämmande inflytande	–	0
Goodwill	64	229
Kontant del av köpeskillingen	116	424
Skuldförd villkorad köpeskillning som erläggs inom ett - fem år	20	31

Nettotillgångar värderade till verkligt värde består av	2024	
MSEK	kv 4	jan-dec
Byggnad och mark	0	9
Maskiner och inventarier	4	20
Övriga immateriella tillgångar	37	99
Varulager	22	71
Fordringar	17	58
Likvida medel	25	59
Uppskjuten skatt	-11	-28
Räntebärande skulder	-1	-2
Icke räntebärande skulder	-20	-59
Summa	74	228

Skuldförda villkorade tilläggsköpeskillingar för fjärde kvartalet avser gjorda förvärv under kvartalet och var 20 MSEK.

Preliminära förvärvsanalys

I förvärvsanalyserna är beräkningarna av immateriella tillgångar och goodwill preliminära i avvaktan på slutgiltig värdering av dessa tillgångar. Förvärvsanalysen fastställs slutligt senast ett år efter att förvärvet har gjorts. Tabellen ovan visar hur förvärv gjorda fram till 31 december 2024 påverkat Beijer Almas balansräkning.

Under fjärde kvartalet gjordes förvärven av Lacroix och Brissmans. De bidrog med 27 MSEK i nettoomsättning och 7 MSEK i rörelseresultat i kvartalet. Om bägge förvärven hade gjorts 1 januari 2024, hade koncernens nettoomsättning ökat med 101 MSEK och resultatet med 21 MSEK.

Kostnadsförda transaktionskostnader redovisas i administrationskostnader och var ca 3 MSEK under fjärde kvartalet.

Not 3 Verkligt värde och upplupet anskaffningsvärde på finansiella instrument

Huvuddelen av koncernens finansiella tillgångar och skulder (kundfordringar, övriga fordringar, likvida medel, skulder till kreditinstitut, leverantörsskulder och övriga skulder) värderas i redovisningen till upplupet anskaffningsvärde, som även är en god uppskattning av verkligt värde. Tillgångar som värderas till verkligt värde via övrigt totalresultat omfattar valutaterminer med ett redovisat värde på -1 MSEK (7), baserat på en värdering som bygger på observerbara marknadsdata, så kallad nivå 2. Skulder som värderas till verkligt värde via resultatet omfattar villkorade tilläggsköpeskillingar i dotterbolag med ett redovisat värde på 23 MSEK (186). Förändringen mot tidigare kvartal utgörs till största delen nya villkorade tilläggsköpeskillingar och utbetald villkorad tilläggsköpeskilling. Villkorade tilläggsköpeskillingar värderas baserat på delvis icke-observerbara marknadsdata, så kallad nivå 3.

Skuldförda köpeskillingar som värderas via balansräkningen värderas baserat på upplupet anskaffningsvärde för perioden av framtida betalningar diskonterade med ursprunglig effektivränta. Redovisat värde för skuldförda köpeskillingar i dotterbolag är 213 MSEK (283). Förändringen mot tidigare kvartal utgörs av både diskonteringseffekt och omvärdering av skuldförda köpeskillingar.

Villkorade tilläggsköpeskillingar	2024	Skuldförda köpeskillingar	2024
MSEK	jan - dec	MSEK	jan - dec
Ingående redovisat värde	186	Ingående redovisat värde	283
Årets förvärv	31	Årets förvärv	-
Räntekostnad	15	Omvärdering via balansräkningen	-75
Återförda via resultaträkningen	-187	Räntekostnad	-
Utbetalda	-30	Utbetalda	-
Valutakursdifferenser	8	Valutakursdifferenser	5
Utgående redovisat värde	23	Utgående redovisat värde	213
Villkorad tilläggsköpeskilling som förfaller inom ett år: 15 MSEK.		Skuldförd köpeskilling har utbetalats i januari 2025 om 22 MSEK. Övriga skuldförda köpeskillingar förfaller bortom ett år.	

Not 4 Justerat rörelseresultat

I fjärde kvartalet 2024 är jämförelsestörande posten relaterad till ett omstruktureringsprojekt i Lesjöfors europaorganisation som syftade till att effektivisera produktionskostnaderna. Justerat rörelseresultat har justerats med nedanstående jämförelsestörande poster:

MSEK	2024	2023	2024	2023
	Q4	Q4	helår	helår
Reserv avveckling Rysslandsverksamhet	-	2	2	10
Justering förvärvsrelaterad tilläggsköpeskillingar	-	170	187	216
Realisationsresultat och omstrukturering Stump & Schüle	-	-107	-6	-148
Omstruktureringskostnader Tyskland	-15	-	-15	-
Totalt	-15	64	168	79

Not 5 Finansiell rapportering i höginflationsländer

Turkiet klassas som ett höginflationsland enligt IFRS och således tillämpas IAS 29 i redovisningen av det turkiska dotterbolaget Telform Clamp and Spring Co. Det ackumulerade resultatet i finansnettot från IAS 29 för 2024 är 8 MSEK. Under fjärde kvartalet var ökningen marginell vilket berodde på en låg förändring i det lokala konsumentprisindexet i jämförelse med tidigare perioder.

Definitioner

Beijer Alma presenterar vissa finansiella nyckeltal som inte definieras enligt IFRS. Bolaget anser att dessa nyckeltal och indikatorer ger värdefull kompletterande information till intressenter och ledning då de möjliggör utvärdering av bolagets finansiella utveckling, finansiella ställning och trender i verksamheten. Vid beräkning av nyckeltal där genomsnittliga kapitalvärden sätts i förhållande till resultaträkningsmått beräknas kapitalvärdenas genomsnitt på respektive periods öppningsbalans och alla kvartalsbalanser inom perioden och resultaträkningsmåten annualiseras.

Avkastning på eget kapital	Resultat efter finansnetto, med avdrag för 20,6 procent skatt, i relation till genomsnittligt eget kapital.
Avkastning på sysselsatt kapital	Resultat efter finansnetto, med tillägg för räntekostnader, i relation till genomsnittligt sysselsatt kapital.
EBIT-marginal, EBITA-marginal	Rörelseresultat eller EBITA i relation till nettoomsättning
Eget kapital	Med eget kapital avses eget kapital hänförligt till moderbolagets aktieägare.
Justerat rörelseresultat	Rörelseresultat före jämförelsestörande poster.
Justerad EBITA	Justerat rörelseresultat före avskrivningar på immateriella tillgångar.
Justerad EBITDA	Justerat rörelseresultat före avskrivningar och nedskrivningar på immateriella och materiella tillgångar samt nyttjanderättstillgångar.
Jämförelsestörande post	Jämförelsestörande poster är poster i resultaträkningen som stör jämförelser med andra perioders resultat avseende företagens verksamhet.
Nettoskuld	Räntebärande skulder, exklusive leasingkulder, med avdrag för likvida medel.
Nettoskuldsättningsgrad	Nettoskuld i relation till eget kapital.
Nettoskuld/Justerad EBITDA	Nettoskuld i relation till justerat rörelseresultat före avskrivningar och nedskrivningar.
Orderingång	Beställning från kunder av vara eller tjänst till fastställda villkor.
Organisk tillväxt	Förändring i nettoomsättning eller orderingång justerad för valuta och förvärv. Eventuell valutaeffekt från förvärv beräknas som förändring relaterad till förvärv.
Resultat per aktie ¹⁾	Redovisat resultat med avdrag för skatt, i relation till utestående antal aktier.
Resultat per aktie efter skatt efter utspädning	Redovisat resultat med avdrag för skatt, i relation till utestående antal aktier justerat för potentiella aktier som ger upphov till utspädningseffekt.
Räntetäckningsgrad	Resultat efter finansnetto, plus finansiella kostnader (exkl diskonteringseffekt tilläggsköpeskillingar), dividerat med finansiella kostnader
Soliditet	Eget kapital i relation till balansomslutning.
Sysselsatt kapital	Balansomslutning med avdrag för icke räntebärande skulder.

För definitioner, se länken <https://beijeralma.se/investor-relations/definitioner/>

1) Följer definitionen enligt IFRS.

Vi anser att bokslutskommunikén för 2024 ger en rättvisande översikt av moderbolagets och koncernens verksamhet, ställning och resultat samt beskriver de väsentliga risker och osäkerhetsfaktorer som moderbolaget och de bolag som ingår i koncernen bedöms stå inför.

Uppsala den 6 februari 2025

Beijer Alma AB

Johan Wall
Styrelsens ordförande

Johnny Alvarsson
Styrelseledamot

Oskar Hellström
Styrelseledamot

Hans Landin
Styrelseledamot

Sofie Löwenhielm
Styrelseledamot

Caroline af Ugglas
Styrelseledamot

Henrik Perbeck
Vd och koncernchef

Denna rapport har inte granskats av bolagets revisorer.

Presentation av delårsrapporten

Henrik Perbeck, vd och koncernchef samt Johan Dufvenmark, ekonomichef, kommer presentera resultatet och kvartalsrapporten, samt svara på frågor i en telefonkonferens den 6 februari 2025 kl 10.00 (CET). Presentationen kommer att visas i realtid via webcast, och kommer även att finnas tillgänglig i efterhand. Presentationen och länk till webcast finns på www.beijeralma.se

Direktlänk till webbsändning:

[Q4 Report 2024 Webcast](#)

Telekonferenslänk:

[Call Access](#)

All publik info kommer även att finnas på följande webbsida:

[Beijer Alma, Audiocast with teleconference, Q4, 2024 | Financial Hearings by Inderes](#)

Eventuella frågor besvaras av:

Henrik Perbeck, vd och koncernchef, telefon 018-15 71 60, henrik.perbeck@beijeralma.se

Johan Dufvenmark, ekonomichef, telefon 018-15 71 60, johan.dufvenmark@beijeralma.se

Denna information är sådan information som Beijer Alma AB är skyldigt att offentliggöra enligt EU:s marknadsmissbruksförordning och lagen om värdepappersmarknaden. Informationen lämnades, genom ovanstående kontaktpersoners försorg, för offentliggörande den 6 februari 2025, kl. 07.30.

Läs mer på

www.beijeralma.se

Länk till Investor relations-sidan: [Beijer Alma | Finansiella rapporter](#)

Besök våra dotterbolag:

www.lesjoforsab.com

www.beijertech.se

Kalender

- Kvartalsrapport Q1 2025 den 25 april 2025
- Årsstämma den 6 maj 2025
- Kvartalsrapport Q2 2025 den 18 juli 2025

Beijer Alma AB
Dragarbrunnsgatan 45, Box 1747, 751 47 Uppsala
Telefon 018-15 71 60.
Styrelsens säte Uppsala
Organisationsnummer 556229-7480
www.beijeralma.se