

# Boksluts- kommuniké

2020-01-01 – 2020-12-31

# EXECUTIVE SUMMARY

- ENERSIZE UTVECKLAR OCH SÄLJER ONLINEMJUKVAROR FÖR FÖRBÄTTRING OCH ENERGIEFFEKTIVISERING AV INDUSTRIELLA TRYCKUFTSSYSTEM FÖR DEN GLOBALA TILLVERKNINGSINDUSTRIN
- FÖRSÄLJNING OCH DISTRIBUTION SKER I SAMARBETE MED LOKALA PARTNERS INOM INDUSTRIUNDERHÅLL, TRYCKLUFTS-PRODUKTER ELLER ENERGIBESPARING OCH INNEBÄR ATT ENERSIZE VIA DESSA ÄVEN KAN ERBJUDA SLUTKUNDER NYCKELFÄRDIGA HELHETSPROJEKT

## SAMMANFATTNING AV BOKSLUTSKOMMUNIKÉ

Med "Bolaget" eller "Enersize" avses Enersize Oyj med det finska organisationsnumret 2317518-8. Med "First North" avses Nasdaq Stockholm First North. Belopp inom parentes i rapporten avser motsvarande period föregående år.

### Helår (2020-01-01 till 2020-12-31)

- Rörelsens intäkter uppgick till 222 009 (441 864) EUR.
- Resultatet efter extraordinära poster uppgick till -2 180 835 (-2 998 596) EUR.
- Resultatet per aktie\* uppgick till -0,013 EUR per aktie (-0,07) och -0,0094 EUR (-0,03) per aktie sett till resultat efter utspädning.
- Soliditeten\*\* uppgick till 77% (65)%.

\*Resultat per aktie: Periodens resultat dividerat med genomsnittligt antal aktier. Antal aktier i Enersize per den 31 december 2020: 233 202 425 aktier (101 641 252). Genomsnittligt antal aktier för räkenskapsåret 2020: 167 139 339 aktier (41 298 276) aktier. Resultat efter utspädning avser resultatet dividerat med antalet aktier per den 31 december 2020. \*\*Soliditet: Egna kapitalets andel av balansomslutningen.

### Fjärde kvartalet (2020-10-01 till 2020-12-31)

- Rörelsens intäkter uppgick till 79 629 (192 944) EUR.
- Resultatet efter extraordinära poster uppgick till -738 323 (-1 727 606) EUR.

## Väsentliga händelser under 2020

### Första kvartalet

- Enersize meddelar att man har erhållit en order från SCA via Momentum Industrial AB. Ordern avser läckagesökning och -reparation i SCA:s pappersbruk i Ortviken, Sverige. Enersize kommer att genomföra arbetet med hjälp av LEAQS och ordervärdet uppgår till cirka 1,1 MSEK.
- Enersize har sedan tidigare genom sin danska säljpartner Granzow A/S haft Grundfos som kund gällande läckagekontroll. Bolaget meddelar Grundfos beställt mer avancerade tjänster för tryckluftseffektivisering och -besparing, såsom monitorering och övervakning, direkt från Enersize. Grundfos har under februari 2020 beställt tjänster motsvarande knappt 100 000 SEK.

### Andra kvartalet

- Enersize genomför en fullt garanterad emission som tecknas till 225% vilket tillför bolaget 20,7 miljoner kronor före emissionskostnader.

### Tredje kvartalet

- Enersize meddelar att styrelsen beslutat att centralisera och effektivisera Bolaget för att snabba på omställning mot försäljning av mjukvara som leder till återkommande intäkter. Bolaget verksamhet centraliseras till Lund och den operativa ledningen av sälj- och marknad tas kortsiktigt över av VD Anders Sjögren. Omorganisationen förväntas effektivisera arbetet och sänka kostnaderna för bolaget genom att kontoret i Göteborg läggs ner.

### Fjärde kvartalet

- Enersize meddelar att bolaget tillförs ca 259 884 SEK före emissionskostnader genom nyttjande av teckningsoptioner (Enersize TO2). Nyteckning av 564 966 aktier genom nyttjande av TO2 genomfördes till teckningskursen 0,46 SEK i Sverige eller 0,04438 EUR i Finland.

- Enersize meddelar att Anders Lif tar över rollen som sälj- och marknadschef. Anders Lif har i samarbete med organisationen utarbetat en strategi för att anpassa produktpaketering, pris- och partnermodell efter Enersizes långsiktiga mål – att bygga återkommande intäkter baserat på mjukvara och expertis för strategisk energioptimering av industriell tryckluft.
- Enersize Advanced Research AB undertecknar en avsiktsförklaring ("LOI") med Marokanska SCOPP Solutions SARLAU ("SCOPP Solutions") där SCOPP Solutions kommer att använda Enersizes Compressed Air Services SaaS-plattform för att tillhandahålla energioptimering av industriell tryckluft på den Nord- och Västafrikanska marknaden, inledningsvis med fokus på den Marockanska marknaden.

### Väsentliga händelser efter periodens utgång

- Enersize har i januari 2021 tecknat Partneravtal med den marockanska bolaget SCOPP Solutions SARLAU Capital 100.000DH ("SCOPP Solutions"). SCOPP Solutions kommer att använda Enersizes Compressed Air Services, vilka är baserade på Bolagets Software-as-a-Service ("SaaS") -plattform, för att tillhandahålla energioptimering av industriell tryckluft på den Nord- och Västafrikanska marknaden, inledningsvis med fokus på den lokala Marockanska marknaden.
- Vid styrelsens möte den 8 mars 2021 beslutades att kalla till extra bolagsstämma med förslag om bemyndigande till styrelsen om mandat att emittera upp till 70 000 000 nya aktier samt ett förslag till optionsprogram till vissa styrelseledamöter samt bolagets ledning och personal.
- Enersize Advanced Research AB har i mars 2020 bjudits in av Världsnaturfonden ("WWF") att delta i deras arbete för att minska resurserna som konsumeras av leverantörers anläggningar i Indien. Bolaget kommer att presentera för indiska leverantörer till H&M, som är medlem i Climate Savers-programmet, på ett webinarium som WWF arrangerar i mars 2021.
- Enersize Advanced Research AB har i mars 2020 undertecknat en avsiktsförklaring med eClouds Energy LLP ("eClouds") i Indien. Enersize och eClouds kommer att samarbeta för att leverera Enersize's Compressed Air Services till slutkunder i Indien.

## VD ANDERS SJÖGREN KOMMENTERAR



Enersizes Q4-rapport bjuder på mycket i form av kraft och energi från bolaget. I en tid då industrin många gånger har stängt dörrarna för allt underhåll som inte är underhållskritiskt är det också lämpligt att göra som vi har gjort, nämligen att centralisera, fokusera, bygga och skapa. I augusti valde vi att centralisera till kontoret i Lund och det har fallit väl ut, och vi hade i slutet av 2020 nio anställda fullt inställda på att 2021 ska bli året då Enersize slår igenom på allvar. Att Bo Kuraa, vår internationellt erkända expert på tryckluftssystem, tog steget att gå från konsult till anställd är jag mycket glad över. Bo är en resurs få bolag har tillgång till och jag brukar skoja med att jag vill bygga Bos hjärna i form av mjukvara, men faktum är att det är precis dit vi är på väg på lite sikt.

Tack vare kapitalinjektionen i juni 2020, då vi gjorde en företrädesemission som övertecknades med 125%, har jag kunnat hålla tempot uppe och tillsammans med vår nya sälj- och marknadschef accelerera utvecklingen till ett tempo som jag inte trodde var möjligt. Ni ser alla delar resultatet på vår hemsida [enersize.com](https://enersize.com) som numera inte i första hand riktar sig till er, våra aktieägare, utan till våra kunder och partners, precis så som det ska vara!

Under hösten arbetade vi först fram en helt ny produktpaketering och företags- och produktinformation för att möjliggöra uppskalning baserat mjukvaruabonnemang. Utifrån detta tog vi fram en prismodell samt en helt ny partnermodell komplett med kontrakt och utbildningspaket. Vi inledde pilotarbete med Momentum Industrial AB på den svenska marknaden, skrev kontrakt med Scopp Solutions i Marocco, samt vidareutvecklade samarbetet med Aden energy i Kina. Det är förstås en utmaning att utveckla våra internationella samarbeten då de enbart får träffa oss via video. Då vi stängde kontoret i Kina i april 2020 har Aden tagit över vårt arbete i Kina, och vi är glada över deras intresse och engagemang.

På säljsidan har det förstås varit tufft på grund av Covid-19. Många order vi fick i Q1 kunde aldrig genomföras under 2020. Det var naturligtvis också svårare att sälja när affärsmodellen i grunden förändrades medan det nya Enersize växte fram. Under Q4 övergick våra utesäljare till att också bli partneransvariga, vilket tillfälligt också minskar vår försäljning tills våra partners får upp tempot. Med andra ord finns det förbättringspotential i försäljningen, men som jag ser det är siffrorna inte över huvud taget relevanta för hur Bolaget kommer utvecklas. Ny affärsmodell, nya partners osv skapar en grund för något som inte existerat inom Enersize tidigare.

Sammanfattningsvis kan jag konstatera att 2020 gick i förändringens tecken och att vi fick väldigt mycket på plats för att skapa förutsättningar för tillväxt under 2021. Jag är mycket nöjd med resultatet och ser med tillförsikt fram emot vad 2021 har att erbjuda!

**Anders Sjögren**  
VD, Enersize Oyj

## STYRELSEORDFÖRANDE ANDERS LUNDSTRÖM KOMMENTERAR



Jag är glad över möjligheten att som Styrelseordförande, tillsammans med styrelse och ledning, få leda Enersize i en affärsmiljö som präglas av allt större fokus på miljö- och klimatfrågan. Vi ser att både industri och investerare fäster allt större vikt vid att minska sina koldioxidutsläpp. I många avseenden så fokuseras intresset på ny teknik för att producera förnyelsebar energi och för att möjliggöra fossilfria transporter. Det är lätt att förstå att sådan teknik får uppmärksamhet.

Inom Enersize så arbetar vi med att på ett kostnadseffektivt sätt reducera elanvändning genom att minska tryckluftsläckage. Det är en affär som i de allra flesta marknader är betydligt effektivare och snabbare för att uppnå såväl ekonomiska- som miljömässiga vinster i jämförelse med att investera i förnyelsebar energi. Enersize har till uppgift att förklara och få kunder att förstå de uppenbara besparingsvinster som Enersize erbjuder.

Det senaste året har Covid-19 pandemin påverkat världens ekonomier på ett dramatiskt sätt. Skillnaderna för olika branscher är mycket stora och offentliga stödpaket har givit god skjuts åt de finansiella marknaderna. Hur ekonomin i olika världsdelar och länder utvecklas på sikt återstår att se. För Enersize så är det rimligt att anta att den ökande pressen att minska energiförbrukning och koldioxidutsläpp i kombination med negativa ekonomiska effekter till följd av Covid-19 kan leda till ett ökat intresse hos industrin att minska sina energikostnader.

Min övertygelse är att Enersize är mycket väl positionerat för att tillgodose ett behov av minskade energi- och koldioxidutsläpp. Det kommer att stärka vår affär när restriktioner avtar och vår personal får lättare att besöka kunder och produktionsanläggningar på plats.

Ta väl hand om dig och andra.

**Anders Lundström**  
**Styrelseordförande, Enersize Oyj**

## MER OM ENERSIZE

Enersize är en del av Industry 4.0-revolutionen och arbetar med att lyfta kunskapen och insikten i en av världens minst kända energislukare; tryckluftssystem i tillverkningsindustrin. Varje år förbrukas el globalt till en kostnad av mer än 5000 miljarder SEK för att generera tryckluft. Det motsvarar ca 10% av industrin energianvändning. Således är tryckluft en av de vanligaste, mest energikrävande och utsläppsgenererande industriprocesserna.

Bolagets affärsidé är att erbjuda industrier effektivisering och energibesparing av tryckluftssystem med hjälp av molntjänster ("Software As A Service") som är specialanpassade för tryckluft. Enersize har ett egenutvecklat system med IoT ("Internet Of Things") som ger unik inblick i hela tryckluftssystemet; från generering till förbrukning av luft. Bolaget utnyttjar den senaste teknologin inom hård- och mjukvara och lägger på sin unika expertis kring tryckluft. På så sätt skapas ett effektivt och högteknologiskt koncept för mätning och övervakning. Enersize erbjuder även andra onlinetjänster för läckagekontroll som tillsammans ofta sparar 30-50% av kostnaden för tryckluft.

Enersizes mål är växa och bli en marknadsledande aktör som leder och formar denna utveckling genom att ta hantering av tryckluftssystem ett steg längre än enbart mätningar och även erbjuda smart mjukvara som gör det enkelt och bekvämt för kunderna att övervaka samt finna och genomföra systemförbättringar och kostnadsminskningar.

Stora framsteg har gjorts under Q4 2020 då Bolaget tagit fram en ny affärsmodell som baseras på att partners tar produkterna till sin lokala kundbas och att Enersize på det viset kan skala upp sin affär. [Enersizes web](#) har genomgått en total omarbetning och en mängd beräkningsmodeller, dokument och presentationer som beskriver Bolaget har kommit på plats. Utvecklingstakten har varit mycket hög och nedan presenterar vi några exempel på vad vi har gjort. Det är en stor förändring i attityd och ett helt nytt sätt att angripa marknaden.



## Did you know?

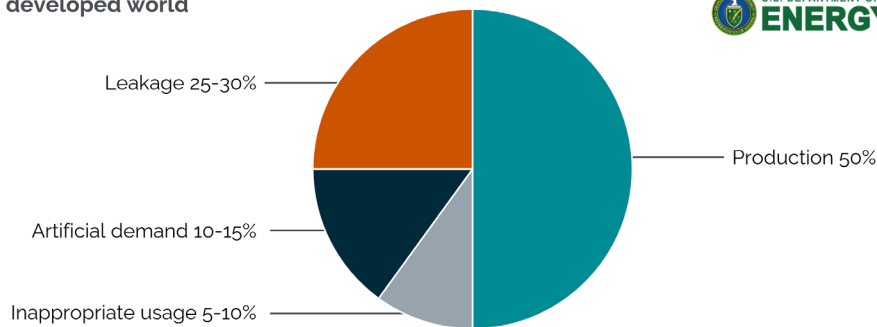
Interesting facts about compressed air

- Compressors use about **10%** of all electricity consumed in industry
- A significant portion of this energy is wasted—as much as **40-55%**
- Compressed air leaks alone account for **25-30%** of compressed air use

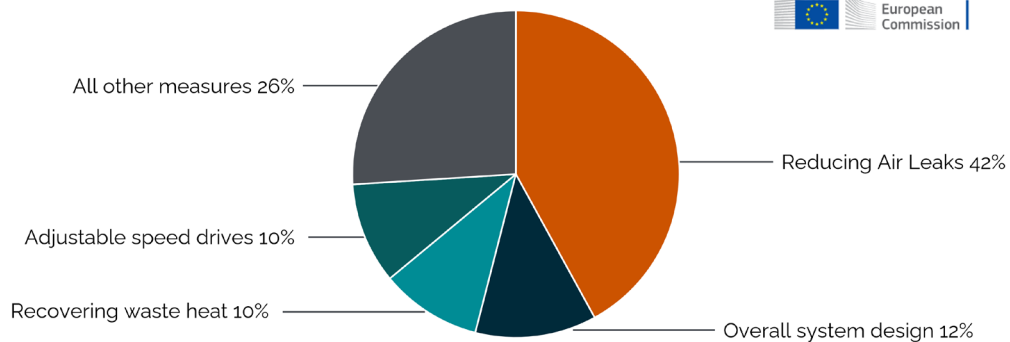


## The US Department of Energy estimates

that half of all compressed air is lost –  
the same figures apply to the entire  
developed world




## European Commission, SAVE programme: Compressed Air Systems in the European Union





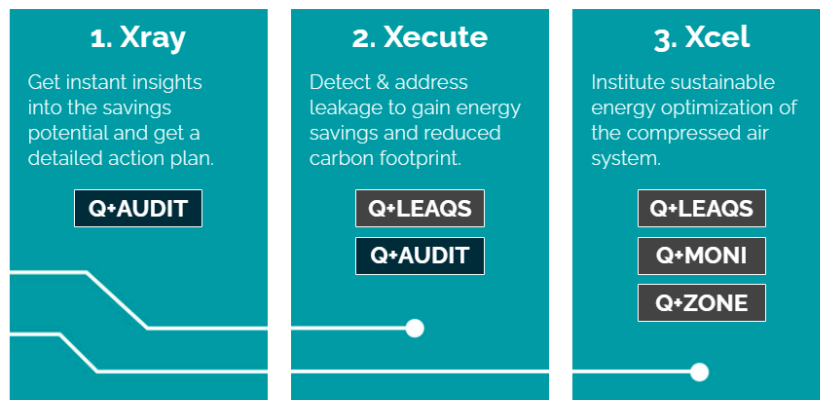
# Compressed Air Services

The Enersize Software-as-a-Service suite for energy optimization of industrial compressed air



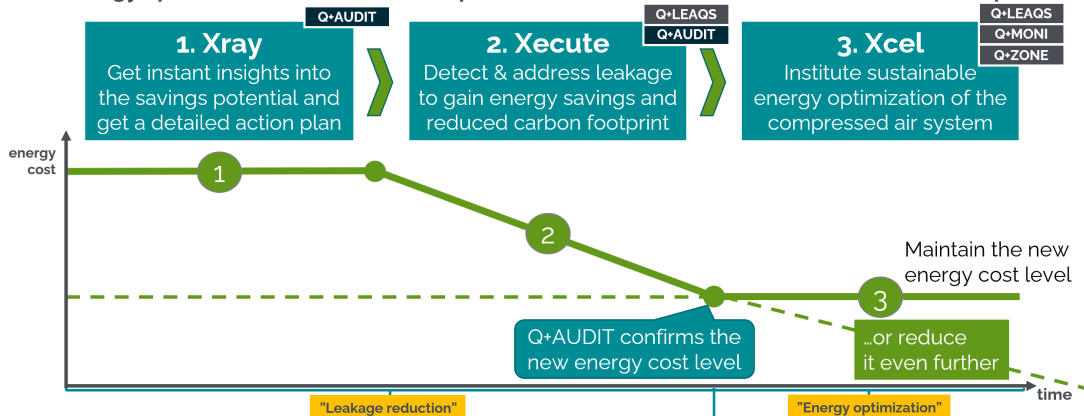
## A 3-step process towards energy excellence

The cheapest and fastest way to reduce the carbon footprint of your industrial compressed air system is to reduce leakage. Start with an audit of your system today.



## A 3-step process to energy excellence

Energy optimization of industrial compressed air with commercial evaluation in each step



## FINANSIELL INFORMATION FÖR KONCERNEN

*Belopp inom parentes avser motsvarande period föregående år.*

### Omsättning

Nettoomsättningen under verksamhetsåret 2020 uppgick till 222 009 (441 864) EUR. Omsättningen för 2020 är lägre än föregående år på grund av svårigheter att nå ut till slutkunder och genomföra projekt vilket är en följd av restriktioner på grund av Covid-19. För det fjärde kvartalet 2020 uppgick nettoomsättningen till 79 629 (192 944) EUR. Svårigheterna på grund av Covid-19 kvarstod under det fjärde kvartalet.

### Finansiell utveckling

Resultatet för verksamhetsåret 2020 uppgick till -2 180 835 EUR (-2 998 596). Förlusterna har minskat som en följd av minskade nedskrivningar och lägre kostnader till rådgivare i samband med företrädesemissionen 2020 i jämförelse med 2019 då också nedskrivningar gjordes av tidigare aktiverade projektkostnader i Kina. De löpande operativa kostnaderna har under 2020 ökat marginellt bl.a. till följd av utökade marknadsinsatser. För det fjärde kvartalet 2020 uppgick resultatet till -738 323 EUR (-1 727 606). Resultatförbättringen jämfört med 2019 kan hänföras till de nedskrivningar av aktiverade projektkostnader i Kina som genomfördes 2019.

### Likviditet

Koncernens likvida medel 31.12.2020 uppgick till 830 563 EUR (31.12.2019 658 821 EUR). Likviditetsförstärkningen är en effekt av Enersizes emission som genomfördes i juni 2020.

### Soliditet

Bolagets soliditet per den 31 december 2020 uppgick till 77% (65) %.

### Aktien

Det finns ett aktieslag i Enersize. Bolagets aktie är noterad på Nasdaq First North Stockholm under symbolen "ENERS". Antal aktier i Enersize per den 31 december 2020: 233 202 425 aktier (101 641 252). Genomsnittligt antal aktier för räkenskapsåret 2020: 167 139 339 aktier (41 298 276).

### Teckningsoptioner

#### Teckningsoptioner riktade till nyckelpersoner i Enersize:

Styrelsen beslutade den 20 mars 2017 att, med stöd av aktieägarnas enhälliga besluts bemyndigande den 3 februari 2017, rikta optionsprogram till Sami Mykkänen och Christian Merheim. Sammanlagt 2 232 500 teckningsoptioner riktades till Sami Mykkänen och sammanlagt 1 083 000 teckningsoptioner riktades till Christian Merheim. Teckningsoptionerna berättigar till teckning av maximalt 3 315 500 nya aktier. Teckningstiden för aktier med Sami Mykkänens teckningsoptioner är 20 mars 2017 – 31 december 2024 och teckningskursen för en aktie är 0,000002 EUR. Teckningskursen har bestämts enligt ett avtal om teckningsoptioner ingått 30 september 2014. Teckningstiden för aktier med Christian Merheims teckningsoptioner inleds vid den tidigaste av följande tidpunkter: a) då det volymviktade snittpriset för Bolagets aktier vid First North varit minst 6.02 SEK under fyra (4) efter varandra följande veckor, eller b) när teckningspriset för Bolagets aktier i en emission eller priset för Bolagets aktier i aktieöverlåtelser som omfattar minst en (1) procent av Bolagets aktier, har varit minst 6.02 SEK per aktie. Teckningstiden för aktier är fem (5) år. Teckningskursen för en aktie är 0,22 SEK. Teckningskursen har bestämts enligt ett avtal om teckningsoptioner ingått 20 april 2016.

#### Teckningsoptioner av serie 1/2019

Styrelsen i Enersize beslutade den 6 mars 2019 att, med stöd av bemyndigande från extra bolagsstämma den 28 november 2018, utfärda teckningsoptioner av serie 1/2019 till dels Bolagets befintliga aktieägare vid avstämningsdagen den 8 mars 2019 och dels till Formue Nord Fokus A/S. Totalt har 44 229 680 teckningsoptioner av serie 1/2019 emitterats. Fyra (4) teckningsoptioner berättigar till teckning av en ny aktie till en lösenkurs om 4 SEK per aktie eller motsvarande belopp i EUR. Teckningskursen har bestämts enligt avtal med Formue Nord Fokus A/S. Totalt kan högst 11 057 420 aktier nyemitteras genom nyttjande av teckningsoptioner av serie 1/2019. Teckningsoptionerna har en löptid om tre år från utställande med nyttjandeperiod två gånger per år, dels under perioden 1 april – 30 april och dels under perioden 1 oktober – 31 oktober. Teckningspriset för aktierna kommer att avsättas till Bolagets fond för inbetalt fritt eget kapital.

### **Principer för bokslutskommunikéns upprättande**

Bokslutskommunikén är upprättad i enlighet med finska bokföringslagen, finska författningar samt övriga i Finland gällande redovisningsprinciper (Finnish Accounting Standards, FAS).

### **Granskning av revisor**

Bokslutskommunikén har inte granskats av Bolagets revisor.

### **Förslag till disposition av Enersizes resultat**

Styrelsen föreslår att ingen utdelning lämnas för räkenskapsåret 2020-01-01 – 2020-12-31.

### **Finansiell kalender**

Bolaget upprättar och offentliggör en ekonomisk rapport vid varje halvårsskifte. Vid första och tredje kvartalet släpper Bolaget en kvartalssummering. Kommande finansiell information är planerad enligt följande:

- Summering av Q1 2021-05-27

### **Årsstämma och årsredovisningens tillgänglighet**

Årsstämma kommer att hållas den 10 juni 2021 i Stockholm. Enersizes årsredovisning för räkenskapsåret 2020 kommer att finnas tillgänglig för nedladdning på Bolagets hemsida ([www.enersize.com](http://www.enersize.com)) senast tre veckor innan årsstämman.

### **Certified Adviser**

Mangold Fondkommission AB  
Telefon: +46(0)8 503 01 550  
E-post: [ca@mangold.se](mailto:ca@mangold.se)

### **Avlämnande av bokslutskommuniké**

Helsingfors, den 19 mars 2021, Enersize Oyj  
*Styrelsen*

“

*Under verksamhetsåret 2020 har Enersize fullt ut tagit klivet från olika former av projektbaserad verksamhet mot en modell där bolaget arbetar enbart genom partners och där partners använder Enersizes molntjänster för att kunna genomföra energibesparingar på industriella tryckluftssystem. Det blir mycket spännande att se hur affärerna utvecklas när Covid-19 släpper greppet.*

**Anders Sjögren, VD**  
**VD Enersize Oyj**

## Resultaträkning för koncernen

(EUR)	2020-01-01	2019-01-01	2020-10-01	2019-10-01
	2020-12-31	2019-12-31	2020-12-31	2019-12-31
	12 mån.	12 mån.	Q4.	Q4.
Nettoomsättning	222 208,49	441 863,72	79 629,41	192 943,92
Tillverkning för eget bruk	94 086,99	541 289,76	33 352,38	541 289,76
<b>Material och tjänster</b>				
<i>Material och förbrukningsvaror</i>				
Inköp under räkenskapsåret	-124 324,38	-80 017,38	-59 111,24	-60 075,94
Lagerförändring	32 136,64	-33 933,50	24 570,68	-21 316,19
Externa tjänster	-119 997,22	-85 517,90	-36 687,54	-34 890,61
<b>Summa material och tjänster</b>	<b>-212 184,96</b>	<b>-199 469,38</b>	<b>-71 228,10</b>	<b>-116 282,74</b>
<b>Summa personalkostnader</b>	<b>-704 073,51</b>	<b>-689 630,44</b>	<b>-210 650,87</b>	<b>-165 242,86</b>
<b>Avskrivningar och nedvärderingar</b>				
Avskrivningar enligt plan	-462 170,84	-420 310,54	-150 544,41	-297 741,78
Extraordinära nedskrivningar	0,00	-518 352,20	0,00	-518 352,20
<b>Avskrivningar och nedvärderingar totalt</b>	<b>-462 170,84</b>	<b>-938 662,74</b>	<b>-150 544,41</b>	<b>-816 093,98</b>
Övriga rörelsekostnader	-793 854,91	-1 271 596,5	-295 641,93	-687 973,02
<b>RÖRELSERESULTAT</b>	<b>-1 856 188,73</b>	<b>-2 116 205,5</b>	<b>-615 083,52</b>	<b>-1 163 808,9</b>
<b>Finansiella intäkter och kostnader</b>				
Övriga ränteintäkter och liknande resultatposter	7 287,56	398,16	918,97	-515,25
Räntekostnader och liknande resultatposter	-331 933,81	-882 789,02	-124 158,1	-563 545,32
<b>Summa finansiella intäkter och kostnader</b>	<b>-324 646,25</b>	<b>-882 390,86</b>	<b>-123 239,2</b>	<b>-563 796,52</b>
<b>RESULTAT FÖRE</b>				
<b>BOKSLUTSDISPOSITIONER OCH SKATTER</b>	<b>-2 180 834,98</b>	<b>-2 998 596,4</b>	<b>-738 322,7</b>	<b>-1 727 605,5</b>
Inkomstskatter	0,00	0,00	0,00	0,00
<b>ÅRETS RESULTAT</b>	<b>-2 180 834,98</b>	<b>-2 998 596,4</b>	<b>-738 322,7</b>	<b>-1 727 605,5</b>

## Balansräkning för koncernen

(EUR)	2020-12-31	2019-12-31
<b>TILLGÅNGAR</b>		
<b>ANLÄGGNINGSTILLGÅNGAR</b>		
<i>Immateriella anläggningstillgångar</i>		
Immateriella rättigheter	85 115,35	80 964,00
Utvecklingskostnader	734 283,52	926 246,40
Goodwill	406 072,57	456 831,61
<b>Summa immateriella tillgångar</b>	<b>1 225 471,44</b>	<b>1 464 042,01</b>
<i>Materiella anläggningstillgångar</i>		
Verktyg och installationer	5 135,21	1 735,75
Övriga materiella tillgångar	50 818,94	172 784,06
<b>Summa materiella tillgångar</b>	<b>55 954,15</b>	<b>174 519,81</b>
<b>SUMMA ANLÄGGNINGSTILLGÅNGAR</b>	<b>1 281 425,59</b>	<b>1 638 561,82</b>
<b>OMSÄTTNINGSTILLGÅNGAR</b>		
<i>Varulager m.m.</i>		
Råvarulager och förnödenheter	45 391,46	11 423,75
<b>Summa varulager m.m.</b>	<b>45 391,46</b>	<b>11 423,75</b>
<i>Kortfristiga fordringar</i>		
Kundfordringar	48 465,78	55 538,99
Lånefordringar	820,90	820,90
Övriga fordringar	90 017,16	68 870,65
<b>Summa kortfristiga fordringar</b>	<b>139 303,84</b>	<b>125 230,54</b>
Kassa och bank	830 562,59	658 821,54
<b>SUMMA OMSÄTTNINGSTILLGÅNGAR</b>	<b>1 015 257,89</b>	<b>795 475,83</b>
<b>TILLGÅNGAR TOTALT</b>	<b>2 296 683,48</b>	<b>2 434 037,65</b>

(EUR)	2020-12-31	2019-12-31
<b>EGET KAPITAL OCH SKULDER</b>		
<b>EGET KAPITAL</b>		
Aktiekapital	82 296,54	82 296,54
Övriga fonder	12 645 905,91	10 476 532,54
Fond för inbetalt fritt eget kapital	12 645 905,91	10 476 532,54
Vinst (förlust från föregående räkenskapsperioder)	-8 766 578,71	-5 748 025,29
Räkenskapsperiodens vinst (förlust)	-2 180 834,98	-2 998 596,39
<b>SUMMA EGET KAPITAL OCH RESERVER</b>	<b>1 780 788,76</b>	<b>1 812 207,40</b>
<b>SKULDER</b>		
<i>Avsättningar</i>		
Övriga avsättningar	0,00	0,00
<i>Långfristiga skulder</i>		
Övriga skulder	191 822,41	191 822,41
<b>Summa långfristiga skulder</b>	<b>191 822,41</b>	<b>191 822,41</b>
<i>Kortfristiga skulder</i>		
Leverantörsskulder	129 257,77	135 028,90
Övriga skulder	118 868,16	179 847,75
Reserver och upplupna kostnader	75 946,38	115 131,19
<b>Summa kortfristiga skulder</b>	<b>324 072,31</b>	<b>430 007,84</b>
<b>FRÄMMANDE KAPITAL TOTALT</b>	<b>515 894,72</b>	<b>621 830,25</b>
<b>SUMMA EGET KAPITAL OCH SKULDER</b>	<b>2 296 683,48</b>	<b>2 434 037,65</b>

## Kassaflödesanalys för koncernen

(EUR)	Koncernen 1.1.2020– 31.12.2020	Koncernen 1.1.2019– 31.12.2019
<b>Kassaflöden från rörelseverksamheten</b>		
Rörelsevinst	-2 180 235	-2 942 266
<i>Material och förbrukningsvaror</i>		
Avskrivningar enligt plan	462 171	369 552
Icke-kassaflödespåverkande poster		518 352
Finansiella intäkter och kostnader	324 646	881 170
Tillagd goodwill		-402 700
<b>Kassaflöden före förändring av driftskapital</b>	<b>-1 394 018</b>	<b>-1 575 891</b>
<b>Förändring av driftskapital</b>		
Ökning (-) eller minskning (+) av omsättningstillgångar	-14 073	192 528
Ökning (-) eller minskning (+) av lager	-33 968	22 510
Ökning (-) eller minskning (+) av kortfristiga räntefria rörelsefordringar	-125 893	-572 085
<b>Kassaflöden från rörelsen före finansiella poster och skatter</b>	<b>-1 567 951</b>	<b>-1 932 939</b>
Utbetalda räntor och övriga finansiella kostnader	-324 646	-881 175
Erhållna räntor och övriga finansiella intäkter		5
<b>Kassaflöden från rörelsen (A)</b>	<b>-1 892 598</b>	<b>-2 814 109</b>
<b>Kassaflöden från investeringsverksamheten</b>		
Investeringar i immateriella och materiella tillgångar	-105 035	-448 982
Investeringar i dotterföretag		
<b>Kassaflöden från investeringsverksamheten (B)</b>	<b>-105 035</b>	<b>-448 982</b>
<b>Kassaflöden från finansieringsverksamheten</b>		
Aktieemission		
Ökning (+) eller minskning (-) i fond för inbetalt fritt eget kapital	2 169 373	4 764 347
Amortering av lån		-1 281 731
<b>Kassaflöden från finansieringsverksamheten (C)</b>	<b>2 169 373</b>	<b>3 482 616</b>
<b>FÖRÄNDRING AV LIKVIDA MEDEL (A+B+C) (ökning+ / minskning-)</b>	<b>171 741</b>	<b>219 526</b>
<b>Likvida medel vid årets början</b>	<b>658 822</b>	<b>439 296</b>
<b>Likvida medel vid årets slut</b>	<b>830 563</b>	<b>658 822</b>



## Resultaträkning för moderbolaget

(EUR)	2020-01-01 2020-12-31 12 mån.	2019-01-01 2019-12-31 12 mån.
Nettoomsättning	31 363	144 187
Övriga intäkter	-	6 883
<b>Material och tjänster</b>		
<i>Material och förbrukningsvaror</i>		
Inköp under räkenskapsåret	-4 938	-24 706
Ökning (+) eller minskning (-) av inventarier	4 938	-33 934
Externa tjänster	-119 997	-85 518
<b>Summa material och tjänster</b>	<b>-119 997</b>	<b>-144 157</b>
<b>Personalkostnader</b>	<b>-21 133</b>	<b>-143 803</b>
<b>Summa personalkostnader</b>	<b>-21 133</b>	<b>-143 803</b>
Övriga rörelsekostnader	-617 008	-966 538
<b>Avskrivningar och nedvärderingar</b>		
Avskrivningar enligt plan	-410 165	-369 073
Nedskrivningar		-518 352
<b>Avskrivningar och nedvärderingar totalt</b>	<b>-410 165</b>	<b>-887 425</b>
<b>RÖRELSERESULTAT</b>	<b>-1 136 940</b>	<b>-1 990 852</b>
<b>Finansiella intäkter och kostnader</b>		
Övriga ränteintäkter och liknande resultatposter	7 273	5
Räntekostnader och liknande resultatposter	-326 802	-881 175
<b>Summa finansiella intäkter och kostnader</b>	<b>-319 529</b>	<b>-881 170</b>
<b>RESULTAT FÖRE BOKSLUTSDISPOSITIONER OCH SKATT</b>	<b>-1 456 469</b>	<b>-2 872 022</b>
<b>ÅRETS RESULTAT</b>	<b>-1 456 469</b>	<b>-2 872 022</b>

**Balansräkning för moderbolaget**

(EUR)	2020-12-31	2019-12-31
<b>TILLGÅNGAR</b>		
<b>ANLÄGGNINGSTILLGÅNGAR</b>		
<i>Immateriella anläggningstillgångar</i>		
Utvecklingskostnader	734 284	926 246
<b>Summa immateriella tillgångar</b>	<b>734 284</b>	<b>926 246</b>
<i>Materiella anläggningstillgångar</i>		
Övriga materiella tillgångar	50 819	172 784
<b>Summa materiella tillgångar</b>	<b>50 819</b>	<b>172 784</b>
<i>Finansiella anläggningstillgångar</i>		
Ägandeskap i koncernföretag	1 795 583	574 972
<b>Summa finansiella tillgångar</b>	<b>1 795 583</b>	<b>574 972</b>
<b>SUMMA ANLÄGGNINGSTILLGÅNGAR</b>	<b>2 580 685</b>	<b>1 674 002</b>
<b>OMSÄTTNINGSTILLGÅNGAR</b>		
<i>Varulager m.m.</i>		
Råvarulager och förnödenheter	4 398	0,00
<b>Summa varulager m.m.</b>	<b>4 398</b>	<b>0,00</b>
<i>Långfristiga fordringar</i>		
Fordringar inom koncernen	0,00	0,00
<i>Kortfristiga fordringar</i>		
Kundfordringar	0,00	493
Fordringar inom koncernen	86 548	98 432
Lånefordringar	13 500	821
Övriga kortfristiga fordringar	28 151	29 393
<b>Summa fordringar</b>	<b>128 199</b>	<b>129 139</b>
Kassa och bank	229 825	565 562
<b>SUMMA OMSÄTTNINGSTILLGÅNGAR</b>	<b>362 422</b>	<b>694 701</b>
<b>SUMMA TILLGÅNGAR</b>	<b>2 943 109</b>	<b>2 368 703</b>

**Balansräkning för moderbolaget**

(EUR)	2020-12-31	2019-12-31
<b>EGET KAPITAL OCH SKULDER</b>		
<i>Eget kapital och reserver</i>		
Aktiekapital	82 297	82 297
Fond med inbetalt, fritt, eget kapital	12 645 906	10 476 533
Balanserad vinst eller förlust	-8 639 041	-5 767 018
Årets resultat	-1 456 469	-2 872 022
<b>SUMMA EGET KAPITAL OCH RESERVER</b>	<b>2 632 693</b>	<b>1 919 788</b>
<b>SKULDER</b>		
<i>Långfristiga skulder</i>		
Konvertibla lån		
Övriga långfristiga skulder	191 822	191 822
<b>Summa långfristiga skulder</b>	<b>191 822</b>	<b>191 822</b>
<i>Kortfristiga skulder</i>		
Leverantörsskulder	58 904	100 880
Övriga skulder	59 690	156 212
<b>Summa kortfristiga skulder</b>	<b>118 593</b>	<b>257 092</b>
<b>SUMMA SKULDER</b>	<b>310 416</b>	<b>448 915</b>
<b>SUMMA EGET KAPITAL OCH SKULDER</b>	<b>2 943 109</b>	<b>2 368 703</b>

## Kassaflödesanalys för moderbolaget

(EUR)	Enersize Oyj 1.1.2020–31.12.2020	Enersize Oyj 1.1.2019–31.12.2019
<b>Kassaflöden från rörelseverksamheten</b>		
Rörelsevinst	-1 459 149	-2 878 022
<i>Material och förbrukningsvaror</i>		
Avskrivningar enligt plan	410 165	369 073
Icke-kassaflödespåverkande poster		518 352
Finansiella intäkter och kostnader	319 529	881 170
Tillagd goodwill		-402 700
<b>Kassaflöden före förändring av driftskapital</b>	<b>-729 455</b>	<b>-1 103 427</b>
<b>Förändring av driftskapital</b>		
Ökning (-) eller minskning (+) av omsättningstillgångar	-1 219 672	140 083
Ökning (-) eller minskning (+) av lager	-4 398	33 934
Ökning (-) eller minskning (+) av kortfristiga räntefria rörelsefordringar	-134 112	-694 921
<b>Kassaflöden från rörelsen före finansiella poster och skatter</b>	<b>-2 087 637</b>	<b>-1 624 331</b>
Utbetalda räntor och övriga finansiella kostnader	-319 529	-881 175
Erhållna räntor och övriga finansiella intäkter	6 356	5
<b>Kassaflöden från rörelsen (A)</b>	<b>-2 407 166</b>	<b>-2 505 501</b>
<b>Kassaflöden från investeringsverksamheten</b>		
Investeringar i immateriella och materiella tillgångar	-96 237	-365 802
Investeringar i dotterföretag	-	-441 245
<b>Kassaflöden från investeringsverksamheten (B)</b>	<b>-96 237</b>	<b>-807 047</b>
<b>Kassaflöden från finansieringsverksamheten</b>		
Aktieemission	2 169 373	0,00
Ökning (+) eller minskning (-) i fond för inbetalt fritt eget kapital		4 764 347
Lyfta lån	0,00	0,00
Amortering av lån	0,00	-1 281 731
<b>Kassaflöden från finansieringsverksamheten (C)</b>	<b>2 169 373</b>	<b>3 482 616</b>
<b>FÖRÄNDRING AV LIKVIDA MEDEL (A+B+C) (ökning+ / minskning)</b>	<b>-334 030</b>	<b>170 067</b>
<b>Likvida medel vid perioden början</b>	<b>565 562</b>	<b>395 494</b>
<b>Likvida medel vid perioden slut</b>	<b>231 532</b>	<b>565 562</b>

## Förändring av eget kapital

2020-01-01 – 2020-12-31

(EUR)	Aktiekapital	Fond med inbetalt, fritt, eget kapital	Balanserad vinst eller resultat	Summa eget kapital
Vid periodens ingång	82 297	10 476 533	- 8 746 621	1 812 207
Nyemission		2 169 373		2 169 373
Förändring i fond med fritt, eget kapital			-19 957	-19 957
Utdelning				
Årets resultat			- 2 180 835	-2 180 835
<b>Summa vid periodens utgång</b>	<b>82 297</b>	<b>12 645 906</b>	<b>-10 947 413</b>	<b>1 780 789</b>

2019-01-01 – 2019-12-31

(EUR)	Aktiekapital	Fond med inbetalt, fritt, eget kapital	Balanserad vinst eller resultat	Summa eget kapital
Vid periodens ingång	82 297	5 712 184	-5 748 025	-44 133
Nyemission		4 764 348		4 764 348
Förändring i fond med fritt, eget kapital				
Utdelning				
Årets resultat			-2 998 596	-2 998 596
<b>Summa vid periodens utgång</b>	<b>82 297</b>	<b>10 476 533</b>	<b>-8 746 621</b>	<b>1 812 207</b>



*enersize*

Enersize delivers smart software, tools and services for energy optimization of industrial compressed air.

Resulting from the merger of three Nordic companies, Enersize customers benefit from the heritage and experience of over 7000 projects.

Our expertise and the commitment of our people has made us a recognized global leader in compressed air efficiency software.

The company is listed on Nasdaq Stockholm First North Growth Market under the ticker: ENERS

**For more information visit [enersize.com](https://enersize.com)**

