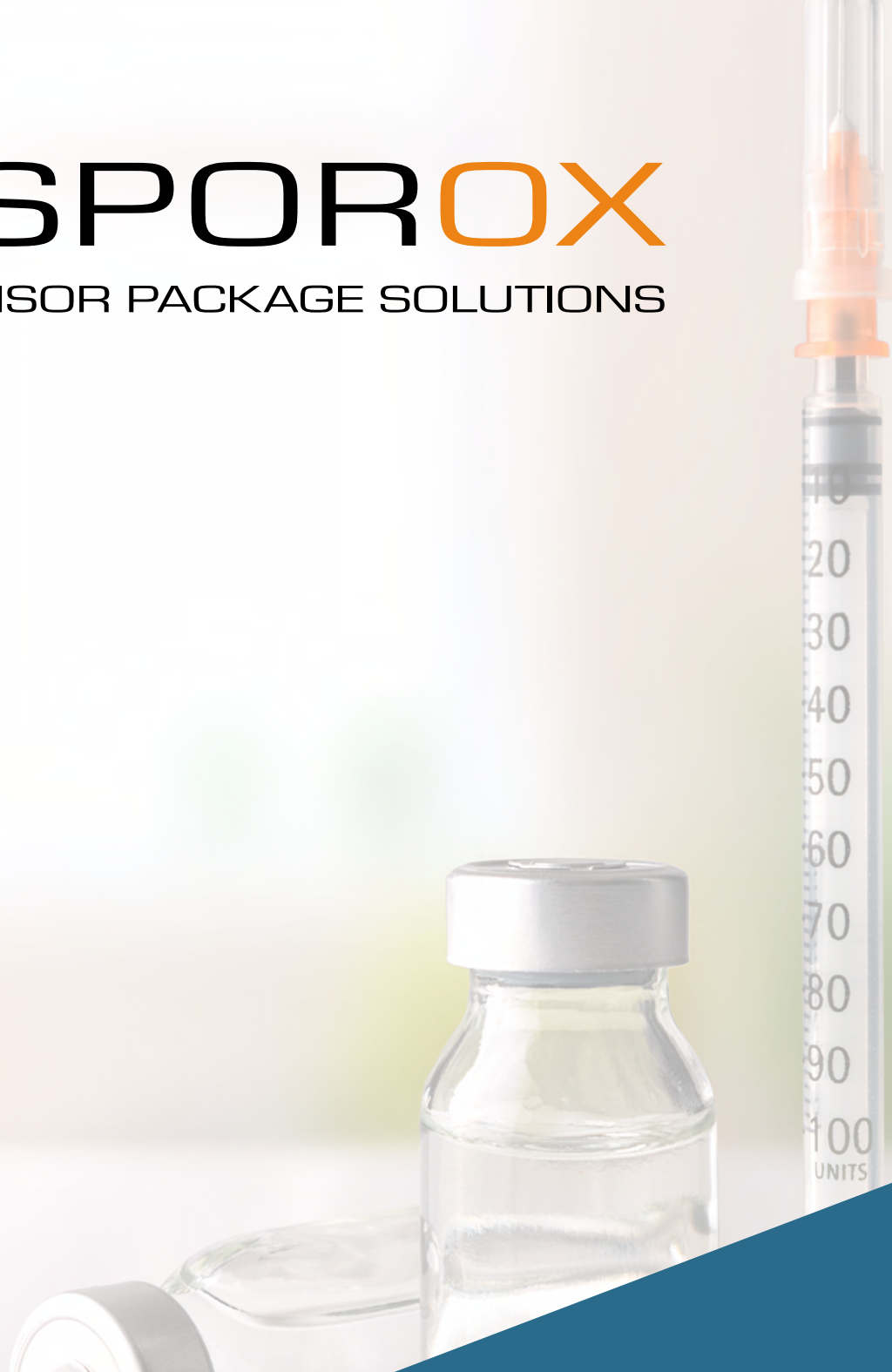


GASPOROX

LASER SENSOR PACKAGE SOLUTIONS



Delårsrapport oktober - december 2022

HÖJDPUNKTER FRÅN RAPPORTEN, FJÄRDE KVARTALET



Högsta försäljningskvartalet 2022



Flera stora order för leverans 2023



Lansering av GPX1500 Vial CO₂



Stärkt likviditet med låneupplägg



KVARTAL 4 2022

- Helårsomsättningen växer 36%

Sammanfattning av Gasporox delårsrapport **fjärde kvartalet**

- Nettoomsättningen uppgick till 7 423 (8 633) kSEK
 - Rörelseresultatet uppgick till -1 057 (498) kSEK
 - Kassaflödet uppgick till 10 825 (2 312) kSEK
 - Likvida medel uppgick till 14 562 (14 267) kSEK
 - Resultat per aktie* uppgick till -0,14 (0,06) SEK före utspädning
- * Periodens resultat dividerat med genomsnittligt antal aktier 8 602 968 (8 602 968)

Sammanfattning av Gasporox delårsrapport **12 månader**

- Nettoomsättningen uppgick till 21 448 (15 739) kSEK
 - Rörelseresultatet uppgick till -4 226 (-5 391) kSEK
 - Kassaflödet uppgick till 295 (-9 962) kSEK
 - Resultat per aktie* uppgick till -0,51 (-0,63) SEK före utspädning
- * Periodens resultat dividerat med genomsnittligt antal aktier 8 602 968 (8 602 968)
- Styrelsen föreslår ingen utdelning för räkenskapsåret.



Q4

VIKTIGA HÄNDELSER UNDER FJÄRDE KVARTALET 2022

Kassan stärkt med lån från Almi, storägare och VD

Gasporox beviljas tillväxtlån från Almi om 3 MSEK och en checkkredit från banken SEB om 1,5 MSEK, vilket tillsammans med konvertibla lån på vardera 2,5 MSEK från storägarna Fårö Capital och Gobia Enterprise samt 0,5 MSEK från VD Märta Lewander Xu, ger en förstärkning av likviditeten med totalt 10 MSEK.

Order på 2,0 MSEK på sensorer för läcktestning av livsmedelsförpackningar

Gasporox erhåller i oktober en order till ett värde om 2,0 MSEK från Ishida Europe på sensorer för läcktestning så kallade CellSpect. Sensorerna integreras av kunden till automatiserade inspektionssystem för läcktestning av livsmedelsförpackningar för 100% kvalitetskontroll direkt på produktionslinjen.

Order på 2,0 MSEK på sensorer för läkemedelsindustrin

Gasporox erhåller i november en order till ett värde om 2,0 MSEK på sensorer (s.k. GasSpect), som ska integreras av kunden till automatiska inspektionssystem för läkemedelsvialer. Kunden Wilco AG från Schweiz är en av de ledande aktörerna inom läcktestning för förpackningstypen Vialer. Ordern kommer att levereras under våren 2023.

Europapatent beviljat för läcktestning med Gasporox laserteknologi i kombination med vakuum

Den europeiska patentmyndigheten har i november beviljat Gasporox en patentansökan avseende en metod för att mäta att en förpackning inte läcker gas, genom att utsätta förpackningen för vakuum och använda Gasporox laserteknologi (TDLAS).

Gasporox avslutar avtal om likviditetsgaranti

Gasporox styrelse beslutar i november att säga upp avtalet med ABG Sundal Collier ASA som likviditetsgarant för bolagets aktie. Likviditetsgarantin upphör den 14 februari 2023.

Order på 3 MSEK på produkten VialArch™

Gasporox erhåller i december en order till ett värde om 3 MSEK på produkten VialArch™ från sin kinesiska återförsäljare Tianjin Maxcann Automation Technology Co. Ltd. VialArch™ är en sensormodul för kvalitetskontroll av läkemedelsvialer direkt på produktionslinjen. Ordern kommer att levereras under våren och sommaren 2023 i två omgångar.

Valberedningen i Gasporox utsedd

Valberedningen inför årsstämman 2023 är utsedd av de största aktieägarna, och består av:

- Jon Kristian Hagene, utsedd av Norsk Elektro Optikk AS
- Jan Erik Smith, utsedd av Gobia Enterprises AB
- Lars Hardell med eget innehav

VIKTIGA HÄNDELSER EFTER FJÄRDE KVARTALET 2022

Order på 3,5 MSEK på sensorer till läkemedelsindustrin

Gasporox i januari en order till ett värde om 3,5 MSEK på sensorer (s.k. GasSpect), som ska integreras av kunden till automatiska inspektionssystem för läkemedelsvialer. Kunden Wilco AG från Schweiz är en av de ledande aktörerna inom läcktestning för förpackningstypen Vialer. Ordern kommer att levereras under våren 2023.

Patent i USA beviljat för Gasporox laserteknologi där smart detektor används

Det amerikanska patentmyndigheten (USPTO) har meddelat Gasporox AB (publ) att man avser bevilja en patentansökan där en ny sorts detektor används.

VD ORD

Årets sista kvartal fortsätter starkt med positivt EBITDA och vi avslutar året 2022 som ett rekordår med en omsättningstillväxt på 36%. För två år sedan bytte vi försäljningsstrategi och gick över till en modell med icke-exklusiva avtal för att på det sättet nå bredare i kundsegmenten. Produkterna anpassades och uppbyggnaden av ett återförsäljarnätverk påbörjades. Resultatet av denna kraftfulla förändring är mycket goda. Särskilt är det produkterna för läkemedelsvialinspektion som går bra, men även livsmedelssegmentet bidrar positivt.

Fjärde kvartalet landar med en försäljning på 7 423 kSEK (8 633 kSEK) vilket är årets starkaste kvartal. Leveranserna i kvartalet bestod både av produkter mot läkemedelsindustrin och livsmedelsindustrin. Kvartalet visar ett positivt rörelseresultat före avskrivningar på 91 kSEK (1 246 kSEK), vilket är årets andra kvartal med positivt EBITDA. Försäljning för helåret är 21 448 kSEK (15 739 kSEK) och helårsrörelseresultatet landar på -4 226 kSEK (-5 391 kSEK). Trenden med stora kvartalsvariationer har mattats av något, men vi noterar fortsatt att andra halvåret är starkare försäljningsmässigt. Under kvartalet får vi flera stora order och vi går därmed in i 2023 med en stark orderbok.

Produktportföljen breddas löpande genom strategin att löpande utveckla och anpassa produkterna efter kundbehov och beställningar. Under kvartalet lanserades produkten GPX1500 Vial för CO₂ och första leveransen av ett fristående system med sensormodulen VialArch™, kallat Hurricane, levererades till en amerikansk kund. Hurricane är en system med en VialArch™ installerad som mäter syrgasnivåer i vialer och kan sortera dem. Hurricane utvecklades som en demonstrator av VialArch™, men skapade sådant intresse från marknaden att vi nu utvärderar att lansera det som en egen produkt. Hurricane innebär att man gör automatiska tester, men inte direkt på produktionslinjen och kan vara ett bra verktyg för testning av större batcher.



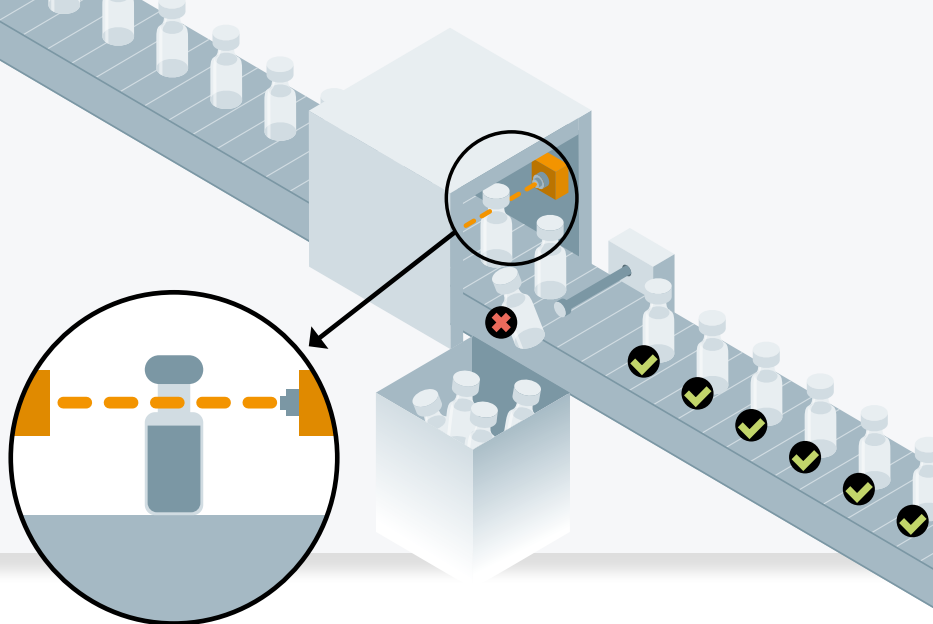
Under 2022 gjordes en omfattande utredning kring hur vi bäst når livsmedelsmarknaden med våra produkter och vår teknologi. Vår slutsats är att vi bäst når framgång genom att samordna våra insatser på livsmedelssegmentet med pågående satsningar mot läkemedelssegmentet. Synergierna är stora, det är i stort sett samma återförsäljare och produkterna är snarlika. Breddningen inom livsmedelssegmentet kommer därför att ske genom specifika kundprojekt. Vi har idag två sådana kundprojekt för en inspektionsmodul, AutoMAP™, vilken vi planerar lansera under 2023.

Gasporox levererar nischprodukter men viktiga sådana. I augusti 2022 stärktes regelverket i Europa för produktion av läkemedel och just integritetstester, så kallad CCIT (Container Closure Integrity Testing) beslystes extra. Idag görs många sådana tester genom stickprovskontroller men det finns en önskan att göra komplett kvalitetskontroll direkt på produktionslinjen. Detta har tidigare inte varit möjligt för många förpackningar, men kan idag göras med Gasporox produkter och teknologi. Steg för steg tar sig Gasporox in i olika förpackningssegment och vi ser hur intresset för våra produkter och lösningar växer. Vi ser fram emot fortsatt stark tillväxt i takt med att kraven ökar på kundernas kvalitetssäkringssystem.

Märta Lewander Xu, VD Gasporox AB (publ)

DET HÄR ÄR GASPOROX

Gasporox är teknikledande inom den globala marknaden för oförstörande kvalitetskontroll av läkemedels-, livsmedels-, och dryckesförpackningar. Bolaget utvecklar, tillverkar och säljer ett sortiment av produkter och lösningar för kontroll av förpackningar. Grundläggande i erbjudandet är effektiva, hållbara och högkvalitativa produkter som är enkla att använda och installera.



GASPOROX UNIKA LÖSNING

Kvalitetskontroll direkt på produktionslinjen

Med Gasporox lösning är det möjligt att direkt på produktionslinjen utföra 100 procent oförstörande kvalitetskontroller av läkemedels-, livsmedels- och dryckesförpackningar. Metoden säkerställer att det är korrekt gasblandning i förpackningen, så kallad headspaceanalys, samt att förpackningen är gastät genom läcktestning. Producenten får med Gasporox lösning en försäkran om att alla produkter som producerats håller en hög och jämn kvalitet i realtid. Sensorer och instrument är robusta, har en livslängd på över tio år, kräver inga specialplaster eller förbrukningsartiklar och är en hållbar investering för att säkerställa kvalitén på produkter. Samtliga produkter produceras i bolagets lokaler på Tellusgatan 13 i Lund och på så vis kan Gasporox fullt kontrollera processen från idé till färdig produkt.



GPX1500 Vial



VialArch



GPX1500 Film Pharma



GasSpect O₂



GPX1500 Film Food



GasSpect H₂O



GasSpect CO₂



GasSpect CO₂ & bar



GasSpect Flex



CellSpect

PRODUKTER:

Sensorer för integration och mätinstrument

Gasporox erbjuder produkter i två kategorier, sensorer för integration till in-line inspektionsmaskiner och mätinstrument för mätning vid laboratorium eller bredvid produktionslinjen, så kallad at-line testning. Båda produktkategorierna erbjuder oförstörande kvalitetskontroll av förpackningar inom läkemedels- och livsmedelsindustrin.

Primära förpackningslösningar i dag är läkemedelsvialer samt förpackningar med flexibel film, till exempel infusionspåsar eller livsmedelstråg med skyddsfilm. Sensorerna anpassas typiskt till kundens krav och deras förpackningstillämpningar och inspektionsmaskiner. Bolaget har även påbörjat en resa att utveckla mer kompletta integrationsmoduler som kan erbjudas bredare inom ett förpackningssegment. VialArch™ är en sådan sensormodul som är en mer generell lösning för vialinspektion och som enkelt kan integreras av kunderna.

MARKNAD

Global marknad med stor potential

Marknaden kan beskrivas genom att studera antalet producenter inom läkemedels-, livsmedel och dryckesindustrin som har behov av Gasporox kvalitetskontroll. Inom läkemedel är det injektionsläkemedel, så kallade parenterals som kräver integritetskontroll enligt regelverket. Uppskattningsvis finns det 5 000 – 10 000 produktionslinjer av parenterals. Inom livsmedel finns det över 100 000 produktionslinjer som förpackar med skyddande atmosfär och för dryck uppskattas likvärdigt antal produktionslinjer. Dessa är växande marknader med fyra till sju procents årlig tillväxt.

Marknaden kan även beskrivas utifrån produktens omsättningspotential. Ett fokussegment för Gasporox är injektionsläkemedel, där teknologin nått acceptans och Gasporox teknik har blivit en standard inom vissa förpackningsformat. För injektionsläkemedel såsom vialer, ampuller och infusionspåsar visar en marknadsrapport av Future Market Insight att den globala marknaden för mätinstrument för headspaceanalys, som analyserar enbart injektionsläkemedel, parenterals, är värd 66 miljoner dollar 2021 och förväntas växa med 8,8 procent årligen till över 150 miljoner dollar år 2031. Detta inkluderar enbart mätinstrument och inte in-linjelösningar och producenter står för 58 procent av omsättningen och forskning och utvecklingsenheter för 30 procent. Gasporox avser att ta denna teknologi och sina produkter för mätningar direkt på produktionslinjen till standard för producenterna, vilket innebär att marknadspotentialen växer ytterligare. Geografiskt är USA den starkaste marknaden för mätinstrument för parenterals med 40 procent av omsättningen, därefter Europa med 31 procent och Asien 21 procent.


VISION

Att bli världsledande inom kvalitetskontroll av förpackningar med skyddande atmosfär.




MARKNAD


Läkemedel



Livsmedel



Dryck




Alla förpackningar packade med skyddande atmosfär ska vara kontrollerade med Gasporox produkter.

GLOBAL MARKNAD



ÅTERFÖRSÄLJARNÄTVERK




LÖSNING

Icke förstörande kvalitetskontroll



PRODUKTER

Sensorer Instrument



AFFÄRSMODELL

Avtal och styckvis försäljning




KUNDER


Maskintillverkare
- Sensorer och moduler



Distributörer
- Instrument



Slutanvändare
- Instrument, sensorer och moduler

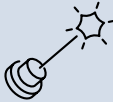




Egen produktion med hög kvalitet och skalbarhet




UNIK PATENTERAD LASERTEKNOLOGI



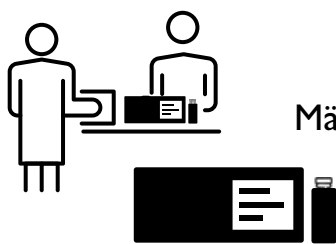
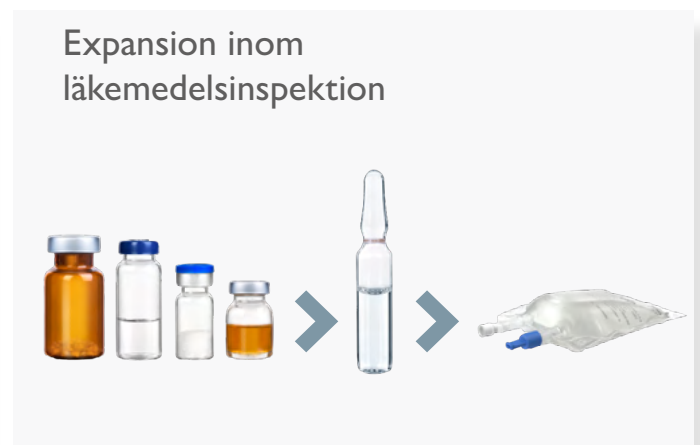
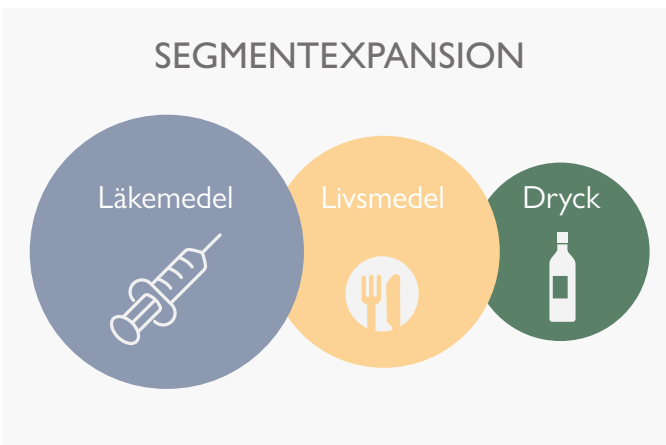
TEKNISK INNOVATION

- Löpande utvärdera, förvalta och utveckla nya applikationer som passar Gasporox grundteknologi, som exempelvis materialanalys.



TILLVÄXTSTRATEGI

Gasporox mål är att nå ut brett med sina produkter och lösningar inom marknaderna läkemedel, livsmedel och dryck och finnas installerade i dessa fabriker för kvalitetskontroll direkt på produktionslinjen och bli en standard inom industrierna. Gasporox strategi är att bygga upp dessa marknader sekventiellt med första fokusmarknaden läkemedelsindustrin, sedan livsmedelsindustrin och därefter dryckesindustrin.



Mätinstrument är instegsförsäljning som genererar efterfrågan på automatiserad lösning.



FINANSIELL UTVECKLING

- Kommentarer till fjärde kvartalet 2022

Bolaget

Gasporox AB (publ), organisationsnummer 556678-0093, fortsätter sin expansionsstrategi fokuserat på läkemedelsmarknaden, med breddning av både produktsortiment och geografisk täckning. Parallellt pågår ett förberedande arbete mot livsmedelsindustrin.

Omsättning och resultat

Omsättningen för helåret uppgick till 21 448 (15 739) kSEK, och för fjärde kvartalet 7 423 (8 633) kSEK, en ökning med 36% ackumulerat för året. Gasporox hade under året en god försäljning, med leveranser till både läkemedels- och livsmedelsindustrin. Pandemin har under året haft en allt mindre påverkan på verksamheten, även om nedstängning av industrier i Kina kopplat till pandemin inneburit utmaningar. Övriga rörelseintäkter var för helåret 3 188 (3 155) kSEK och för fjärde kvartalet 798 (972) kSEK. Ackumulerat för hela året kom 2 255 (1 734) kSEK från två statliga Vinnovautvecklingsbidrag för läcktestning av ampuller och kvalitetskontroll av läkemedels- och livsmedelsförpackningar och för fjärde kvartalet kom 656 (684) kSEK från utvecklingsbidrag från Vinnova. Gasporox har även erhållit sjuklöneersättningar, under hela året med 34 (119) kSEK, och för fjärde kvartalet 0 (32) kSEK. Resterande övriga intäkter rör till största delen vidarefakturering av hyror kopplade till bolagets lokaler.

Kostnaderna för råvaror och förnödenheter uppgick under året till -4 744 (-4 985) kSEK, och för fjärde kvartalet till -1 577 (-1 388). Bruttomarginalen för sålda varor har haft en positiv utveckling under året. Övriga externa kostnader uppgick för helåret till -10 601 (-8 778) kSEK och för fjärde kvartalet till -3 295 (-3 170) kSEK. Ökningarna beror främst på fortsatta satsningar inom produktutveckling samt ökade säljrelaterade kostnader då omvärldsfaktorer åter tillät ökad nivå av aktiviteter. Personalkostnaderna uppgick för helåret till -15 832 (-13 194) kSEK och för fjärde kvartalet till -4 392 (-4 046). Medelantalet anställda omräknat till heltidstjänster (FTE) under året har ökat från 16 till 17 personer jämfört med föregående år. De satsningar som gjorts i enlighet med beslutad expansionsstrategi gav ett negativt rörelseresultat för året med -4 226 (-5 391) kSEK, en förbättring med ca 1 MSEK då intäkterna under året ökade mer än kostnaderna. Fjärde kvartalet innebar ett negativt rörelseresultat med -1 057 (498) kSEK. Den starka omsättningen fjärde kvartalet gav dock ett positivt resultat före avskrivningar med 91 (1 246) kSEK.

Kassaflöde och investeringar

Kassaflödet blev positivt för helåret beroende på lån på 8 500 kSEK från större ägare och Almi, som kompenserade för negativ påverkan från den löpande verksamheten och investeringar i nya produkter, och uppgick till 295 (-9 962) kSEK. Kassaflödet för fjärde kvartalet var positivt och uppgick till 10 825 (2 312), främst då lånen påverkade positivt i kvartalet.

Investeringarna under året var 7 015 (6 516) kSEK. För fjärde kvartalet var investeringarna 1 610 (1 595) kSEK. Dessa avser till största delen aktivering av utvecklingskostnader samt investeringar för patent. Det har också skett investeringar i bolagets lokaler, inventarier av teknisk karaktär, samt fortsatt uppbyggnad av demopark bestående av bolagets produkter.

Kassaflödet från finansieringsverksamheten ackumulerat för året uppgick till 8 500 (-53) kSEK och för fjärde kvartalet 8 500 (0) kSEK.

Finansiell ställning

Soliditeten uppgick den 31 december 2022 till 55 (77) procent och det egna kapitalet var 24 437 (28 628) kSEK. Likvida medel på balansdagen var 14 562 (14 267) kSEK.

Hantering av osäkerhetsfaktorer

Pågående krig i Europa innebär en allmän osäkerhet och förändringar av makroekonomiska faktorer. Bolaget följer utvecklingen noggrant och vidtar vid behov åtgärder för att begränsa negativa effekter. Bolaget har för närvarande inga affärer med Ryssland eller Ukraina.

Transaktioner med närstående

Efter beslut på extra bolagsstämma i Gasporox 30 september 2022 har upptagits riktade konvertibelt lån om nominellt 5 500 kSEK, som tecknats av Fårö Capital AB med 2 500 kSEK, Gobia Enterprises AB med 2 500 tkr och Märta Lewander Xu med 500 kSEK. Transaktionerna har skett till marknadsmässiga villkor. Skälen till avvikelsen från aktieägarnas företrädesrätt var att Bolaget var i kapitalbehov, för att kunna fortsätta tillväxten mot fler marknader och marknadssegment, och att en riktad emission av konvertibler enligt styrelsens bedömning kunde ske till väsentligt lägre kostnader och snabbare än en företrädesemission. Fårö Capital AB ägs av Christer Fåhraeus som är styrelseledamot i Gasporox. Jan Erik Smith är styrelseledamot i Gobia Enterprises AB och i Gasporox. Märta Lewander Xu är VD i Gasporox.

NYCKELTAL

	2022-10-01 -2022-12-31	2021-10-01 -2021-12-31	2022-01-01 -2022-12-31	2021-01-01 -2021-12-31
Nyckeltal	3 mån	3 mån	12 mån	12 mån
Nettoomsättning (kSEK)	7 423	8 633	21 448	15 739
EBITDA (kSEK)	91	1 246	-897	-2 722
Rörelseresultat (kSEK)	-1 057	498	-4 226	-5 391
Likvida medel (kSEK)	14 562	14 267	14 562	14 267
Kassaflöde (kSEK)	10 825	2 312	295	-9 962
Eget kapital	24 437	28 628	24 437	28 628
Eget kapital per aktie före utspädning (SEK)	2,84	3,33	2,84	3,33
Soliditet (%)	55	77	55	77
Balansomslutning (kSEK)	44 428	37 369	44 428	37 369
Kassalikviditet (%)	195	247	195	247
Genomsnittligt antal aktier före utspädning (st)	8 602 968	8 602 968	8 602 968	8 602 968
Resultat per aktie före utspädning (SEK)	-0,14	0,06	-0,51	-0,63
Antal utestående aktier vid periodens slut	8 602 968	8 602 968	8 602 968	8 602 968

Redovisningsprinciper

Gasporox tillämpar Årsredovisningslagen och Bokföringsnämndens allmänna råd BFNAR 2012:1 Års- och koncernredovisning (K3) vid upprättandet av sina finansiella rapporter. Tillämpade redovisningsprinciper är oförändrade mot dem som användes i 2021 års årsredovisning. För ytterligare information hänvisas till bolagets årsredovisning 2021. Vid upprättande av delårsrapporter tillämpas BFNAR 2007:1.

Risker och osäkerhetsfaktorer

Gasporox verksamhet påverkas av ett antal faktorer, vilka kan innebära en risk för bolagets verksamhet och resultat. För bolagets risker och osäkerhetsfaktorer hänvisas till årsredovisningen för räkenskapsåret 2021. Dokumenten finns publicerade på www.gasporox.se.

Uppskattning och bedömningar

För att kunna upprätta de finansiella rapporterna, gör styrelsen och bolagsledningen bedömningar och antaganden som påverkar bolagets resultat och ställning, samt av lämnad information i övrigt.

Uppskattningar och bedömningar utvärderas löpande och baseras på historiska erfarenheter och andra faktorer, inklusive förväntningar om framtida händelser som förväntas rimliga under rådande förhållanden. Faktiskt utfall kan komma att skilja sig från gjorda bedömningar. De områden där uppskattningar och antaganden skulle kunna innebära betydande risk för justeringar i redovisade värden för resultat och finansiell ställning under kommande rapportperioder, är främst bedömningar om marknadsförutsättningar och därmed värdet på bolagets anläggningstillgångar.

FINANSIELLA RAPPORTER I SAMMANDRAG

	2022-10-01 -2022-12-31	2021-10-01 -2021-12-31	2022-01-01 -2022-12-31	2021-01-01 -2021-12-31
Resultaträkning, (kSEK)	3 mån	3 mån	12 mån	12 mån
Nettoomsättning	7 423	8 633	21 448	15 739
Förändring av varor under tillverkning, färdiga varor samt pågående arbete för annans räkning	234	-1 091	416	260
Aktiverade utvecklingskostnader	919	1 392	5 329	5 249
Övriga rörelseintäkter	798	972	3 188	3 155
Summa	9 373	9 906	30 381	24 403
Råvaror och förnödenheter	-1 577	-1 388	-4 744	-4 985
Övriga externa kostnader	-3 295	-3 170	-10 601	-8 778
Personalkostnader	-4 342	-4 046	-15 832	-13 194
Avskrivningar	-1 149	-748	-3 329	-2 669
Övriga rörelsekostnader	-68	-56	-102	-167
Rörelseresultat	-1 057	498	-4 226	-5 391
Finansnetto	-164	-1	-165	-1
Resultat före skatt	-1 222	497	-4 392	-5 391
Skatt på periodens resultat	0	0	0	0
Periodens resultat	-1 222	497	-4 392	-5 391

Balansräkning, (kSEK)	2022-12-31	2021-12-31
Tillgångar		
Anläggningstillgångar		
Immateriella tillgångar	16 874	13 697
Materiella tillgångar	1 213	704
Finansiella tillgångar	0	0
Summa anläggningstillgångar	18 087	14 401
Omsättningstillgångar		
Varulager	5 400	3 868
Övriga omsättningstillgångar	6 379	4 834
Kassa och bank	14 562	14 267
Summa omsättningstillgångar	26 341	22 968
Summa tillgångar	44 428	37 369
Eget kapital och skulder		
Eget kapital	24 437	28 628
Skulder		
Avsättningar	852	1 008
Långfristiga skulder	8 427	0
Kortfristiga skulder	10 712	7 733
Summa skulder	19 991	8 741
Summa eget kapital och skulder	44 428	37 369

	2022-10-01 -2022-12-31	2021-10-01 -2021-12-31	2022-01-01 -2022-12-31	2021-01-01 -2021-12-31
Förändringar i eget kapital (kSEK)	3 mån	3 mån	12 mån	12 mån
Eget kapital vid ingången av perioden	25 458	28 131	28 628	34 071
Nyemissioner	0	0	0	0
Emissionskostnader	0	1	0	-98
Konvertibelt lån, marknadsränta	201	0	201	0
Försäljning optioner	0	0	0	46
Periodens resultat	-1 222	497	-4 392	-5 391
Eget kapital vid utgången av perioden	24 437	28 628	24 437	28 628

	2022-10-01 -2022-12-31	2021-10-01 -2021-12-31	2022-01-01 -2022-12-31	2021-01-01 -2021-12-31
Kassaflöde (kSEK)	3 mån	3 mån	12 mån	12 mån
Kassaflöde från den löpande verksamheten före förändring i rörelsekapital	-149	1 393	-1 091	-2 646
Förändringar i rörelsekapital	4 085	2 515	-98	-747
Kassaflöde från den löpande verksamheten	3 935	3 908	-1 190	-3 393
Kassaflöde från investeringsverksamheten	-1 610	-1 595	-7 015	-6 516
Kassaflöde från finansieringsverksamheten	8 500	0	8 500	-53
Periodens kassaflöde	10 825	2 312	295	-9 962
Likvida medel vid periodens ingång	3 737	11 954	14 267	24 229
Likvida medel vid periodens utgång	14 562	14 267	14 562	14 267

GASPOROX AKTIE

Aktiekapital och aktien

Per den 31 december 2022 uppgick Gasporox aktiekapital till 4 301 484 kronor med totalt 8 602 968 utestående aktier. Bolaget har endast ett aktieslag och samtliga aktier har lika rätt till utdelning.

På extra bolagsstämma 30 september 2022 beslutades om en emission av konvertibla lån riktade till Fårö Capital, Gobia Enterprises och VD Märta Lewander Xu om nominellt högst 5 500 000 kr. Konvertering till aktier kan ske under perioden 23 september 2024 till 7 oktober 2024 till en konverteringskurs om 8,50 kr. Vid full konvertering (inklusive upplupen ränta) kan det högst tillkomma 750 588 nya aktier i bolaget.

Det finns 45 500 teckningsoptioner (TO 2021/24) utestående, som berättigar till nyteckning av en aktie i Bolaget per option under perioden 3 juni 2024 till 28 juli 2024.

Gasporox aktie är sedan den 25 oktober 2016 noterat på Nasdaq First North Growth Market Stockholm med kortnamnet GPX.

Aktieägarförteckning

Antalet aktieägare per den 31 december 2022 uppgick till 1 190 st.

Aktieägare	Antal aktier	Procent
Norsk Elektro Optikk AS	2 203 977	25,6%
Gobia Enterprises AB	1 122 126	13,0%
Fårö Capital AB	1 074 367	12,5%
GPI systems AB	419 580	4,9%
Avanza Pension	271 986	3,2%
Lars Hardell	160 000	1,9%
Försäkringsaktiebolaget Skandia	129 996	1,5%
Pär Stigborg	120 000	1,4%
Märta Lewander Xu	117 681	1,4%
Marcus Kolskog	102 010	1,2%
Övriga aktieägare (1180 st)	2 881 245	33,5%
Totalt	8 602 968	100,0%

Lund den 28 februari 2023
Styrelsen

Denna rapport har inte varit föremål för granskning av bolagets revisor.

Finansiell kalender

27 april 2023	Delårsrapport 1 2023
31 maj 2023	Årsstämma
9 augusti 2023	Delårsrapport 2 2023
7 november 2023	Delårsrapport 3 2023
15 februari 2024	Bokslutskommuniké 2023

Finansiella rapporter finns tillgängliga på www.gasporox.se

Investerarbrev

Gasporox publicerar investerarbrev en gång i månaden. Tidigare investerarbrev hittar du på [länken](#).

Event

Gasporox presenterar kvartalsrapporten på sin facebook kl 10.00 den 28 februari samt presenterar 2 mars vid Redeye event i Göteborg och 1a juni vid Growth Day i Stockholm. För mer information om nästa evenemang, besök vår hemsida, www.gasporox.se.

Certified adviser

Gasporox certified adviser är FNCA Sweden AB, +46(0)8-528 00 399, info@fnca.se.

Frågor kring rapporten besvaras av:

Märta Lewander Xu, VD

Tel: 0702 - 95 11 13, E-mail: ml@gasporox.se

DÄRFÖR ÄR GASPOROX ETT SPÄNNANDE BOLAG

Flera växande marknader

Gasporox säljer sensorer och mätinstrument på flera växande marknader inom kvalitetskontroll för läkemedel, livsmedel och dryck.

En ledande position inom icke-förstörande mätningar

Den unika patenterade tekniken, kompetensen och kvalitén på Gasporox produkter gör att bolaget är marknadsledande på att erbjuda lösningar som innebär kostnadsbesparingar och effektiviseringar för producenterna.

Tydliga och strategiska mål

Gasporox mål är att nå ut brett med sina produkter och lösningar inom marknaderna läkemedel, livsmedel och dryck och finnas installerade i dessa fabriker för kvalitetskontroll direkt på produktionslinjen och bli en standard inom industrierna.

Hållbarhet

Det är avgörande att vi tar hand om vår globala miljö och gemensamt arbetar för ett bättre klimat med mer hållbar produktion. Gasporox lösning säkerställer att det som produceras når ut till konsumenter och inte kasseras på vägen vilket bidrar till en hållbar produktion utan onödigt svinn.