

Bred återhämtning i marknaden. Allgon växer framåt.

Kommentarer och siffror i denna rapport avser kvarvarande verksamhet om inget annat anges.

- Kvartalets omsättning uppgick till 115,1 MSEK, vilket är 3 procent lägre än motsvarande period i fjol.
- Kvartalets ebitda-resultat nådde 26,0 MSEK. Det är 27 procent bättre än motsvarande period i fjol. Allgon visar styrka inom försäljning, support och flexibilitet med digitala verktyg.
- Allgon stärker fokuset på kärnverksamheten och etablerade nya verksamheter i USA och Tyskland. Allgon har inlett processen med att slutföra renodlingen av verksamheten genom försäljningen av dotterbolaget Smarteq.
- Under första kvartalet 2021 tar investmentbolaget Bure över som huvudägare i Allgon.

Fjärde kvartalet 2020

- Nettoomsättningen uppgick till 115,1 (119,0) MSEK, en minskning med 3,3 procent jämfört med motsvarande kvartal föregående år.
- Kvartalets EBITDA uppgick till 26,0 (20,4) MSEK, vilket motsvarar en EBITDA-marginal på 22,6 (17,2) procent.
- Rörelseresultatet uppgick till 19,5 (10,0) MSEK, vilket motsvarar en rörelsemarginal på 17,0 (8,4) procent.
- Kvartalets resultat uppgick till 8,3 (16,7) MSEK, vilket ger ett resultat per aktie om 0,15 (0,30) SEK.
- Kvartalets resultat från verksamhet under avveckling uppgick till -1,2 (-2,0) MSEK.
- Kassaflödet från den löpande verksamheten uppgick till 13,6 (17,2) MSEK.

Januari till december 2020

- Nettoomsättningen uppgick till 443,2 (474,1) MSEK, en minskning med 6,5 procent jämfört med föregående år.
- Periodens EBITDA uppgick till 86,6 (89,5) MSEK, vilket motsvarar en EBITDA-marginal på 19,6 (18,9) procent.
- Rörelseresultatet uppgick till 31,4 (61,9) MSEK, vilket motsvarar en rörelsemarginal på 7,1 (13,1) procent.
- Periodens resultat uppgick till -9,2 (44,6) MSEK, vilket ger ett resultat per aktie om -0,16 (0,79) SEK.
- Periodens resultat från verksamhet under avveckling uppgick till -23,7 (2,2) MSEK.
- Kassaflödet från den löpande verksamheten uppgick till 35,6 (67,6) MSEK.
- Styrelsen föreslår att ingen utdelning lämnas för verksamhetsåret 2020.

TSEK	2020:Q4	2020:Q3	2020:Q2	2020:Q1	2019:Q4	R12
Kvarvarande verksamhet¹						
Nettoomsättning	115 146	107 057	96 162	124 789	119 025	443 155
Bruttoresultat	89 402	84 764	73 968	94 188	90 484	342 323
Bruttomarginal (%)	77,6%	79,2%	76,9%	75,5%	76,0%	77,2%
EBITDA	26 013	26 328	15 247	19 051	20 436	86 639
Rörelseresultat (EBIT)	19 539	19 643	-19 042	11 212	9 974	31 353
Rörelsemarginal (%)	17,0%	18,3%	-19,8%	9,0%	8,4%	7,1%
Resultat före skatt	14 495	13 216	-24 775	4 811	3 140	7 747
Resultat efter skatt	8 310	8 374	-27 832	1 923	16 712	-9 224
Resultat per aktie, SEK	0,15	0,15	-0,50	0,03	0,30	-0,16
Kassaflöde från den löpande verksamheten ²	13 576	-4 864	17 106	9 748	17 212	35 566
Nettoskuld/EBITDA, ggr (rullande 12 månader)	2,7	3,0	3,3	2,7	2,4 ³	2,7 ³
Totalt koncernen, inklusive avvecklad verksamhet						
Resultat efter skatt	7 159	-1 320	-40 662	1 864	14 714	-32 960
Resultat per aktie, SEK	0,13	-0,02	-0,72	0,03	0,26	-0,59

¹ Koncernen i sin helhet exklusive Satmission, WSI & Smarteq

² Amorteringen av finansiella leasingsskulder redovisas från och med 1/1-2020 under finansieringsverksamheten. Jämförelsetalen har räknats om.

³ Inklusive tillgångar och skulder relaterad till avvecklad verksamhet. Siffrorna är ej omräknade utifrån avvecklad verksamhet.

Allgon är en världsledande aktör inom industriell radiostyrning. Vi utvecklar, tillverkar och levererar lösningar för olika tillämpningar till kunder runt om i världen.

Bred återhämtning i marknaden. Allgon växer framåt.



Industrin fortsätter öka tempot. Vi på Allgon har märkt av detta genom ökad efterfrågan och högre intensitet hos kunderna. Stegvis börjar vi närma oss fjolårets höga nivåer. Samtidigt är vi ödmjuka och beredda på skiftande förutsättningar. Vår tydliga återhämtning bygger på starka och långa kundrelationer, flexibla arbetssätt och mer digitala verktyg. Dessa erfarenheter fortsätter vi att utveckla framgent.

Världens industrier har anpassat sig och återhämtar sig allt mer. Vi märker det i högre efterfrågan på komplexa affärer och större efterfrågan. Våra radiostyrningar hjälper till att effektivisera industrins maskiner, teknik och kranar. Redan under tredje kvartalet hade vår kärnverksamhet – radiostyrningen – hämtat sig markant och var endast sex procent lägre än föregående års nivåer. Under fjärde

kvartalet halverade vi avståndet ytterligare till tre procent. Under årets sista månad var omsättningen helt i nivå med samma period året innan. Det gör att vi kan blicka framåt med tillförsikt och inte minst uthållighet. Vi väntar oss i nuläget en fortsatt återgång mot ett normalläge inom industrin, med full återhämtning först under fjärde kvartalet 2021. Samtidigt är jag imponerad av hur våra dotterbolag Tele Radio och Åkerströms, som idag endast är sex månader efter plan. Vi har tagit nya marknadsandelar och expanderat verksamheten ytterligare vilket ger oss en stark position efter den globala nedstängningen.

Industrin siktar framåt

Redan i oktober var våra industrikunder tillbaka i länder som Finland, Norge, Nederländerna, Turkiet och Polen. I slutet av november var även Sverige och Tyskland ikapp 2019-års nivåer. Detta trots flera nedstängningar i Tyskland. Längst kvar i återhämtningen har framför allt länder i Östeuropa och Ryssland. Även Storbritannien kommer att dröja. På nyare och mindre marknader märker vi av inbromsningen mer tydligt, eftersom vi har färre upparbetade kundrelationer där.

Nya kunder har tillkommit inom branschen logistik. Grunden till detta är senaste årets växande näthandel som har ökat trycket mot Europas stora logistikbolag och som ökar sin automatisering.

Inom transport har en internationell lastbilsaktör beställt radiostyrning för fordon för att deras chaufför på avstånd ska kunna styra fordonet i särskilt farliga eller svåra miljöer. Tekniken finns nu i drift på lastbilar i flera europeiska länder.

Anpassning är vårt kännetecken

Senaste årets erfarenheter av hög flexibilitet vägleder oss framgent i service, försäljning och leveranser. Allgon har under året visat att vi klarar av att hantera stora överraskningar och hela koncernen har anpassat sig väl.

Digitala verktyg är ett märkbart växande inslag inom industrin. Kunder som tidigare var helt beroende av fysisk service har övergått till mer digitala kanaler. Detta är en stor förändring och en större förbättring än många inser. Kunderna återkopplar med ökade krav på snabbhet, exakthet och kontroll. Här har vår digitala förmåga varit en styrka. En fördel som vi skall fortsätta att utveckla. Samtidigt ser Allgon fortsatt möjligheter att konsolidera den globala marknaden för radiostyrning. Branschen består idag av ett 35-tal bolag. Många av bolagen är familjeägda, vilket är en orsak till att branschen sett få samgåenden. Här ser vi att Allgon med vårt anseende, arbetssätt och ambitioner är lämpade att driva en konsolidering över tid.

Digital utveckling

Trots pandemin har vi intensifierat vår forskning och utveckling. För att tillsammans med våra kunder ha den bästa möjliga positionen när länderna öppnar igen.

Fler industribolag vill bland annat utveckla och integrera ytterligare digitala format för att bättre överblicka och planera verksamheten. Det handlar om nya plattformar, effektiva tjänster och dataanalys. Här kan även 5G bli en stödjande faktor. Huvudtekniken är fortsatt våra inarbetade radiostyrningar med sin ojämförliga kvalitet och säkerhet. Ett större intresse märks för våra nya tjänster som identifierar användare och även dokumenterar styrning, för att minska slitage, avbrott och kostnader, på ett konstruktivt och lönsamt sätt. Intresset återfinns särskilt från den tunga industrin, kärnkraft, stål, biokemi och hydro.

Vår egen produktion i Kina och Vietnam är en nyckel för vår stabilitet. När tillgången på komponenter och transporter är fortsatt ojämn, har vi noga anpassat teknik, produktion och mellanlager för att undvika förseningar. Vi har även snabbat på förnyringen av teknik, vilket vi har till godo framgent. Vi följer noga utvecklingen vad gäller den globala bristen på halvledare, något vi är förberedda på. Bristen kan däremot komma att påverka hela industrins återhämtningstakt.

Expansion i flera steg

Vår expansion startade mer påtagligt för sex år sedan. Vi växlar idag upp med två nya länder per år och vi finns nu i 19 länder globalt. Under förra året expanderade vi i USA och Tyskland. Vi avslutade året med att öppna ett nytt dotterbolag i Indien. Även 2021 planerar vi för ny expansion.

Vår huvudsakliga tillväxt finns framför allt hos våra kunder i länder där vi redan är etablerade. I steg två växer vi med samma kunder i för oss helt nya länder. Som steg tre kommer helt nya kunder och branscher i nya länder.

Att växa med ytterligare kontor i befintliga marknader är ett särskilt kvitto på att vår industriella radiostyrning har starka utsikter i industrin. Med samma kunder växer vi sedan i vår geografiska expansion till helt nya länder. Som exempelvis länderna Brasilien, Ryssland och senaste etableringen Indien.

Våra nya etableringar kan beskrivas i två faser. Första delmålet är "svarta siffror" och sedan är målet "utdelningar" till moderbolaget. Den senaste nyetableringen som visat svarta siffror är Brasilien, under fjärde kvartalet 2020. Nästa fas i en nyetablering märks vid vår verksamhet i Polen. Efter tre år kan moderbolaget där se fram emot den första utdelningen av vinst från den investeringen.

Bure ny huvudägare

Under första kvartalet 2021 tar investmentbolaget Bure över som huvudägare i Allgon. Bures plan är att utveckla bolaget vidare inom den egna koncernen och avnoterar därför Allgon från börser. Fortsättningsvis går det istället att följa Allgons utveckling som en del inom Bure-koncernen. Jag vill därför ta tillfället i akt, att tacka alla tusentals aktieägare som tålmodigt ägt Allgon-aktien, när vi genom åren förvärvat, renodlat och steg för steg byggt ett nytt och starkt Allgon.

Avslutningsvis visade våra kunder och Allgon en påtaglig styrka under fjolårets olika skeden. Jag är väldigt tacksam för våra medarbetares insatser som anpassat och skapat nya möjligheter för oss att kunna serva våra kunder. Våra produkter och tjänster används allt bredare inom industrin. Vi har säkrat industrins kapacitet och samtidigt utvecklat nya produkter, tjänster och service, i en allt mer digital värld. Vi har dessutom expanderat både på mogna marknader och till nya länder. Vi är med andra ord väl förberedda inför att samhället öppnar igen och att världsekonomin fortsätter utvecklingen framåt.

Johan Hårdén, VD & koncernchef Allgon

Stockholm, 25 februari

Affärsområden

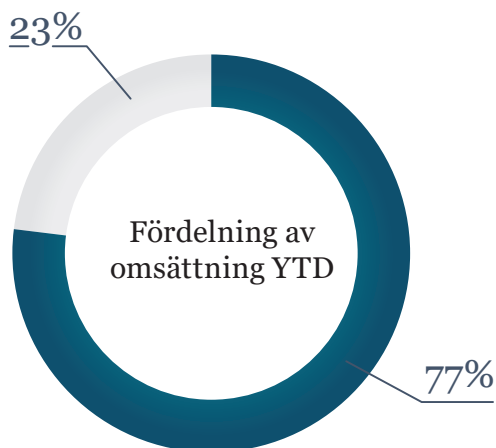
Industriell radiostyrning

Verksamheten bedrivs i de helägda dotterbolagen Tele Radio International Holding-koncernen (Tele Radio) och i Åkerströms Björbo AB (Åkerströms).

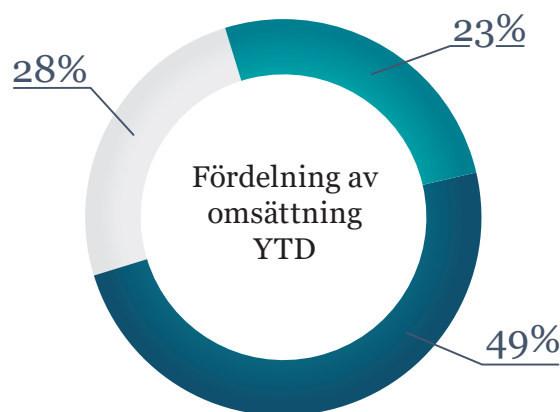
Tele Radio utvecklar, tillverkar och marknadsför tålig radiostyrning för industriellt bruk. Tele Radios produktutbud omfattar avancerade radiosystem som är speciellt anpassade för situationer där kraven på säkerhet och tillförlitlighet är höga, exempelvis inom tung industri samt enklare system för att öppna och stänga portar. Tele Radio har verksamhet i 19 länder där de lokala dotterbolagen erbjuder försäljning, viss produktanpassning och service. Tele Radio arbetar även genom auktoriserade återförsäljare.



Åkerströms utvecklar, tillverkar och marknadsför robusta produkter för radiostyrning av industrikranar, portar och mobila tillämpningar. Åkerströms har en stark marknadsposition hos den tunga svenska basindustrin. Den starka positionen är byggd på långa kundrelationer där Åkerströms välutvecklade serviceerbjudande är en viktig komponent. Försäljningen sker direkt till slutkund och genom utvalda distributörer och partners, som erbjuder både lokal och global service och support. Verksamhetens kunder finns i huvudsak kring Östersjön.



■ Tele Radio
■ Åkerströms



■ EU exklusive Sverige¹
■ Sverige
■ Övriga

¹ Storbritannien ingår i siffrorna

Antenner

Verksamheten för segmentet Antenner bedrivs i det helägda dotterbolaget Smarteq Wireless AB (Smarteq). Smarteq är ett svenskt specialistföretag med över 50 års erfarenhet av antenndesign. Per 31 december har Smarteqs tillgångar och skulder klassificerats till innehav för försäljning då diskussioner har påbörjats med olika intressenter om att hitta ett bättre hem åt Smarteq.

Smarteq utvecklar och levererar antenner och antennlösningar med fokus på hög prestanda, robusthet och tillförlitlighet. Produkterna tas fram i nära samarbete med de globala kunderna, främst inom segmenten fordon, energi och industri. Företaget har en stor produktportfölj av avancerade multifunktionsantennor med hög prestanda. Smarteq är en marknadsledande leverantör av antenner för smarta elmätare och laddstolpar i Norden och en utvecklingspartner av kundanpassade och inbyggda antennlösningar till fordonsindustrin.



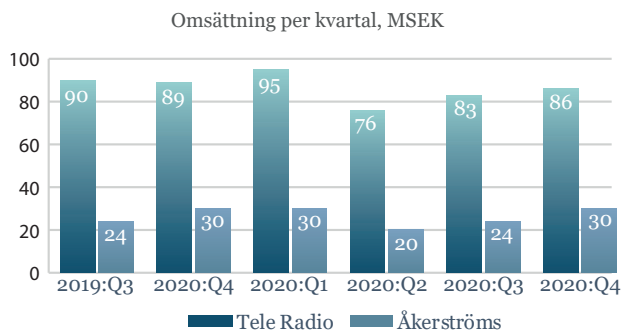
Affärsområdesredovisning

Marknad och verksamhetens utveckling

Allgons kärnverksamhet industriell radiostyrning står stark i årets marknadsoro. Efter att den mest påtagliga oron lagt sig ser vi under det fjärde kvartalet en tydlig återhämtning i order och försäljning. Vi fortsätter vår forskning och utveckling samt märker ett stabilt växande gensvar från kunderna. Vi ser en tydlig återgång till ett mer normalt affärsklimat. I inledningen på 2021 har vi även kommunicerat att dotterbolaget Smarteq är moget att säljas.

Allgon summerar ett överraskande år, där vi avslutar året med en närmast återhämtad marknad. I inledningen på året märker vi, inom Allgon, av en plötslig oro för pandemin, en oro som botten redan i slutet av april. Under tredje och fjärde kvartalet gör industrin en tydlig och stegvis återhämtning, för att i december nå närmast ett normalläge.

Under det fjärde kvartalet växer kundernas investeringsvilja. Även om några branscher fortfarande uppvisar viss försiktighet. Samtidigt har den mobila sektorn samt lager och logistik ökat markant. Dessa kompenseras för en del av bortfallet. Processindustrin visar alltså större avvaktan eftersom de följer de mer breda marknadsströmmarna. Samtidigt visar dessa kunder fortsatt intresse för nya produkter och lösningar vilket kan lägga en god grund för de kommande kvartalen.



Precisionen i våra leveranser har under kvartalet återvänt till en hög nivå. Vår produktion är stabil och utvecklas väl, både i Kina och i vår nystartade verksamhet i Vietnam. Allgon upplever fortfarande stundtals störningar på vissa komponenter från underleverantörer vilket väntas fortsätta under 2021. För att säkra leveranserna till kund har vi breddat till flera leverantörer. Det har givit fullgoda resultat, utan stigande kostnader.

Allgonbolagen fortsätter att arbeta på distans och via digitala verktyg. Detta har säkrat kollegornas hälsa på ett mycket förtroendefullt sätt. Distansarbete har samtidigt både förenklats och försvårat personliga kontakter med våra kunder. Det har stundtals även snabbat på affärer och vi har kommit till avslut fortare än normalt. Erfarenheten är ett styrketecken som visar på bolagens vilja och förmåga till anpassning.

Flera bolag i gruppen har under det fjärde kvartalet satsat på kompetensutveckling av medarbetare. De rekryterar också för att säkerställa mer offensiva organisationer inför den fortsatta återhämtningen.

Industriell radiostyrning

TSEK	2020:Q4	2020:Q3	2020:Q2	2020:Q1
Nettoomsättning	115 146	107 045	96 131	124 724
EBITDA	30 526	29 907	18 924	25 045
Rörelseresultat (EBIT)	23 954	23 572	12 719	18 473
Rörelsemarginal, %	20,8%	22,0%	13,2%	14,8%
Medelantalet anställda	337	337	338	339
Nettoomsättning/anställd	342	318	284	368

Tele Radio

Fjärde kvartalet minskar Tele Radio försäljningen med 4,3 procent jämfört med motsvarande kvartal 2019. Tittar man enbart på december är försäljningen i nivå med december föregående år. På flera marknader är Tele Radios kunder helt tillbaka, medan några avvaktar och få är alltså defensiva. Helhetsbilden är en bred återgång.

Tele Radio fullföljer sina expansionsplaner och har under kvartalet öppnat ett nytt dotterbolag i Indien samt ytterligare ett försäljningskontor i USA. Bolaget har rekryterat ytterligare medarbetare till utvecklingsavdelningen för att positionera bolaget för de insatser de genomför. Bolaget utökar också sortimentet inom sina mest sålda radiostyrningar, Panther och Tiger. Tanken är att komplettera med närliggande produktsortiment som utökar flexibiliteten och effekten i befintliga produktområden. Tele Radio har ökat försäljningen på det mobila affärsområdet. Fjärrstyrning av lastbilar står för en markant ökning. Tele Radio har också knutit ett strategiskt avtal med en större internationell lastbilstillverkare. Marknaden för väl kontrollerad fjärrstyrning av lastbilar väntas växa ytterligare framöver. Ytterligare ett segment som växer är radiostyrning till lagerverksamhet, en effekt av allt större näthandel under pandemin.

Tele Radio ser ljusst på kundernas återhämtning och växande efterfrågan 2021, samt har målsättningen att öppna ytterligare två dotterbolag under året.

Åkerströms

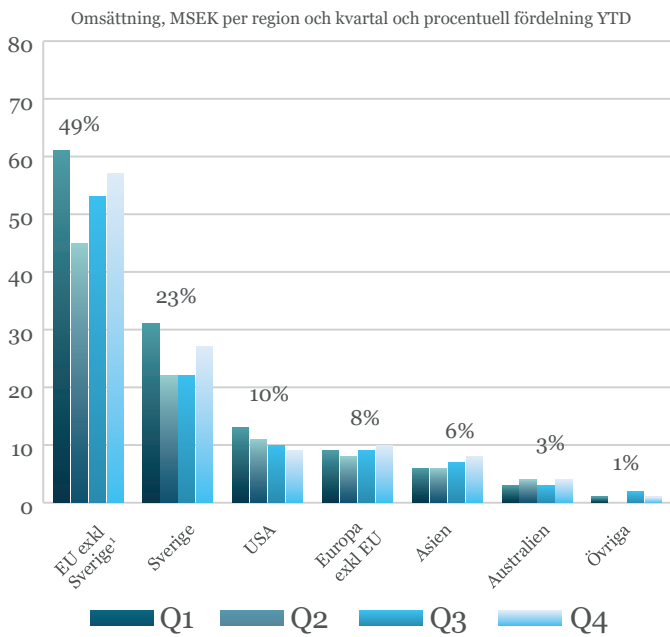
Efterfrågan fortsätter att öka under det gångna kvartalet. Faktureringen ligger i nivå med motsvarande kvartal 2019. Samtidigt ökar orderingången kraftigt till den högsta nivån någonsin. Orderingången för kvartalet slår föregående års siffror med 10 procent. Detta lägger en god grund för försäljningen de kommande kvartalen.

Signalerna om återhämtningen varierar mellan olika branscher. Processindustrin avvaktar fortfarande tydligare konjunktursignaler. Andra branscher expanderar mer påtagligt. Den nordiska processindustrins långsiktiga ambitioner är samtidigt tydliga. De ställer höga krav på fortsatt forskning och utveckling. Tjänsten har även rönt ett växande


intresse i branscher med höga säkerhetskrav. Åkerströms tekniska landvinningar inom behörighetssystemet Access_Ctrl väcker särskilt stort intresse. Access_Ctrl kan ge industrin stora besparingar i form av minskat slitage och underhåll. För att ta affären vidare har Åkerströms också rekryterat nya affärsutvecklare.

En växande efterfrågan märker Åkerströms från industrins leverantörer (OEM). Den mobila sektorn ökar försäljningen i bland annat byggfordon, spolbilar samt bakgavellyftar till lastbilar. Åkerströms har även utvecklat tjänster för Norges halkbanor, som beställt specialanpassningar av den trådlösa styrenheten Sesam för att underlätta driften. Åkerströms fjärde kvartal visar betydligt större stabilitet. Orderingången ökar, Åkerströms har internutbildat och nyrekryterat. Hemarbete fortsätter för att minimera risken för kollegornas hälsa och digitala verktyg ger bra resultat i snabbare avslut än vid traditionellt resande.

Åkerströms tillverkning och logistik har upplevt få eller inga störningar. Priset på transporter har delvis ökat, främst orsakade av containerbrist i Kina. Flera konkurrenter har haft påfallande svårigheter att leverera under perioden, vilket öppnat dörrar för Åkerströms som tidigare varit stängda, vilket förhoppningsvis leder till ny försäljning kommande kvartal.



¹ Storbritannien ingår i siffrorna



Connectivity

TSEK	2020:Q4	2020:Q3	2020:Q2	2020:Q1
Nettoomsättning	13 999	14 766	12 966	15 160
EBITDA	-755	713	-1 431	1 752
Rörelseresultat (EBIT)	-1 017	465	-1 828	1 071
Rörelsemarginal, %	-7,3%	3,2%	-14,1%	7,1%
Medelantalet anställda	13	13	12	12
Nettoomsättning/anställd	1 077	1 136	1 080	1 263

Smarteq

Smarteq är det sista dotterbolaget i Allgonkoncernen som verkar utanför kärnverksamheten industriell radiostyrning. Koncernens renodling fortsätter under 2021, då Allgon i januari offentliggjorde att Smarteq är redo för försäljning. Bolaget är moget att öka på tillväxten, med en ny mer branschnära långsiktig ägare.

Smarteq har under fjärde kvartalet haft en stark efterfrågan på bolagets robusta antenner och tillhörande produkter. Framst märks försäljningen inom området smarta elmätare. Här förväntar sig Smarteq full leveranshastighet under de kommande två kvartalen. Bolaget har även ökat sin leveransvolym till logistikbolaget Cargotec, som har tecknat flera nya ramordrar. Smarteq har även fått förnyat förtroende från säkerhetsbolaget Malux. Dessa nya ordrar stärker Smarteqs verksamhet och ger dem utrymme för bättre utveckling och stabilitet framgent. Smarteqs medarbetare har också fortsatt att arbeta på distans, med goda utfall i kollegors hälsa, samt fortsatt hög kvalitet på service och försäljning.

Smarteq har även förbättrat sina marginaler med draghjälp av valutaeffekter samt nyttjat flygfrakt i mindre utsträckning än tidigare. Bolaget har även börjat flytta över kostnader för akuta flygfrakter till kund, när de skett på kundens begäran. Detta har också battrat på marginalerna.

Framåt ser Smarteq ökade möjligheter till affärer särskilt när det gäller smarta elmätare, laddstolpar för elfordon samt kommunikation mellan fordon (V2X) för främst konsumentfordon. Så kallad "Fleet management" förväntas också öka när leverantörer söker möjligheter att göra sina fordon spårbara för bättre planering och effektutnyttjande. Detta kräver antenner som kan hantera exempelvis både WiFi samt satellitkoppling.

Sammanfattningsvis är Smarteq väl rustat för att växa vidare. Bolaget har senaste året tagit flera viktiga steg för att positionera sig på marknaden för antenner. Smarteq ligger långt fram vad gäller kompetens, teknik, kundrelationer och är redo för nya möjligheter för expansiv samverkan.



Finansiell översikt

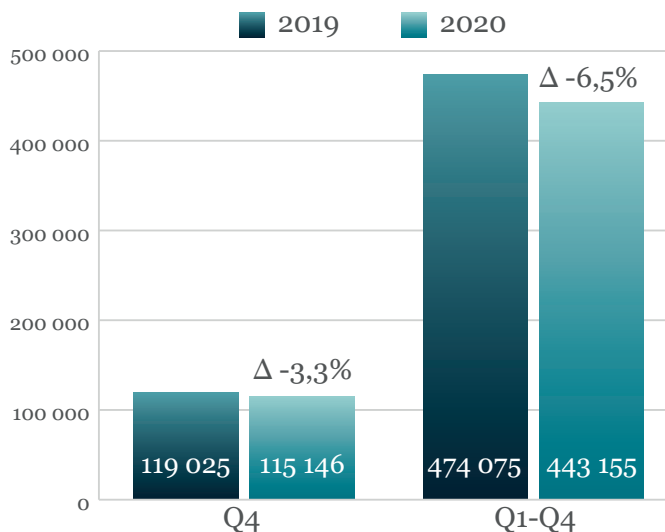
Fjärde kvartalet

Nettoomsättningen

Nettoomsättningen för det fjärde kvartalet minskade med 3,9 MSEK till 115,1 (119,0) MSEK jämfört med motsvarande kvartal föregående år. Minskningen är fortsatt hänförlig till Covid-19 pandemin som mer eller mindre påverkar länder runt om i världen.

Jämfört med årets tredje kvartal ökar omsättningen inom affärsområdet industriell radiostyrning med 8,1 MSEK. Utvecklingen av de olika segmenten framgår av not 4.

Nettoomsättning för kvartal och YTD



Brutto- och rörelseresultat

Bruttoresultatet uppgick till 89,4 (90,5) MSEK, vilket motsvarar en bruttomarginal om 77,6 (76,0) procent. Rörelse i bruttomarginalen beror i huvudsak på variationer i produktmix och valutafluktuationer.

Rörelseresultatet uppgick till 19,5 (10,0) MSEK vilket ger en rörelsemarginal på 17,0 (8,4) procent. Personalkostnaderna påverkas positivt av ersättning för kortidspermitteringar i de svenska bolagen och motsvarande statliga stöd i Tele Radios utländska dotterbolag om 2,0 MSEK. Övriga rörelseintäkter påverkas av positiva valutaeffekter om 1,9 MSEK.

Finansnetto

Finansnettot för det fjärde kvartalet uppgick till -5,0 (-6,8) MSEK.

Allgons obligationslån löper till en ränta om Stibor 3M plus 6,75 procent. Obligationsränta som belastar kvartalet uppgår till -4,8 (-4,9) MSEK. Övriga obligationsrelaterade kostnader som redovisas i posten räntekostnader och liknande resultatposter uppgår till -0,7 (-0,5) MSEK. Räntekostnader för externa lån och checkräkningskrediter uppgick till -0,3 (-1,3) MSEK.

Kursförändringar uppgår till 0,6 (-0,4) MSEK och övriga finansiella intäkter uppgick till 0,2 (0,3) MSEK.

Kvartalets resultat

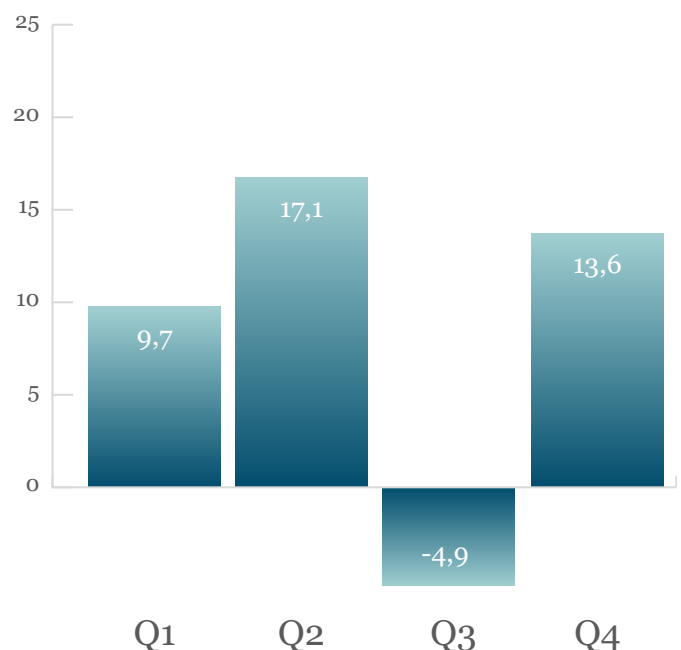
Kvartalets resultat före skatt uppgick till 14,5 (3,1) MSEK. Kvartalets resultat efter skatt uppgick till 8,3 (16,7) MSEK. Skatt för kvartalet uppgick till -6,2 (13,6) MSEK.

Årets skattekostnader är främst hänförliga till Tele Radios utländska dotterbolag, samt justering av uppskjuten skatt hänförlig till underskottsavdrag i Allgon och Åkerströms. Minoritetens andel av kvartalets resultat uppgick till -0,2 (0,0) MSEK. Minoriteten utgörs av lokala dotterbolagscheferns ägarandelar i Tele Radios och Smarteqs utländska dotterbolag. Kvartalets resultat ger ett resultat per aktie om 0,15 (0,30) SEK. Skillnaden mellan kvartalets resultat och kvartalets totalresultat uppgick till -11,3 (-6,7) MSEK och beror på omräkningsdifferenser hänförliga till Tele Radio koncernen. Kvartalets resultat hänförligt till verksamhet under avveckling uppgår till -1,2 (-2,6) MSEK.

Kvartalets kassaflöde

Kassaflödet från den löpande verksamheten efter förändringar i rörelsekapital uppgick till 13,6 (17,2) MSEK. Kassaflödet från investeringsverksamheten uppgick till -0,6 (-19,1) MSEK och utgörs främst av investeringar i immateriella och materiella anläggningstillgångar. Allgon har även fått slutlikvid för försäljningen av WSI på 1,1 MSEK under kvartalet. Kassaflödet från finansieringsverksamheten uppgick till -5,8 (-5,3) MSEK och utgörs i huvudsak av förändringar i utnyttjade checkräkningskrediter, amortering av leasingkulder samt utdelning till minoriteter i Tele Radio koncernen. Periodens totala kassaflöde var 7,1 (9,6) MSEK.

Kassaflöde från den löpande verksamheten efter förändringar i rörelsekapital, MSEK



Perioden januari-december

Nettoomsättningen

Nettoomsättningen för perioden minskade med 30,9 MSEK till 443,2 (474,1) MSEK jämfört med föregående år. Minskningen är främst hänförlig till Covid-19 pandemin som mer eller mindre påverkar länder runt om i världen. Utvecklingen av de olika segmenten framgår av not 4.

Brutto- och rörelseresultat

Bruttoresultatet uppgick till 342,3 (362,3) MSEK, vilket motsvarar en bruttomarginal om 77,2 (76,4) procent. Rörelseresultatet uppgick till 31,4 (61,9) MSEK vilket ger en rörelsemarginal på 7,1 (13,1) procent. Personalkostnaderna påverkas positivt av ersättningar för korttidspermitteringar i de svenska bolagen och motsvarande statliga stöd i Tele Radios utländska dotterbolag om 5,9 MSEK. Övriga rörelseintäkter påverkas av positiva valutaeffekter om 4,0 MSEK. Periodens avskrivningar inkluderar en nedskrivning av goodwill för segmentet industriell IoT på 27,1 MSEK.

Finansnetto

Periodens finansnetto uppgick till -23,6 (-23,5) MSEK. Allgons obligationslån löper till en ränta om Stibor 3M plus 6,75 procent. Obligationsränta som belastar perioden uppgår till -19,1 (-19,1) MSEK. Övriga obligationsrelaterade kostnader som redovisas i posten räntekostnader och liknande resultatposter uppgår till -2,8 (-2,6) MSEK. Räntekostnader för externa lån och checkräkningskrediter uppgick till -2,1 (-2,3) MSEK. Kursförändringar uppgår till 0,6 (-0,1) MSEK och övriga finansiella poster uppgick till 0,3 (0,5) MSEK. Resultat från andelar i koncernbolag, hänförligt till negativt övervärde i WSI Intressenter på 0,6 MSEK och positivt övervärde i Tele Radio på 1,0 MSEK, belastar finansnettot med -0,3 MSEK.

Periodens resultat

Periodens resultat före skatt uppgick till 7,7 (38,4) MSEK. Periodens resultat efter skatt uppgick till -9,2 (44,6) MSEK. Skatt för perioden uppgick till -17,0 (6,3) MSEK. Skattekostnader är hänförliga till Tele Radios utländska dotterbolag samt justering av uppskjuten skatt hänförlig till underskottsavdrag i Allgon och Åkerströms. Minoritetens andel av periodens resultat uppgick till 2,4 (4,4) MSEK. Minoriteten utgörs av lokala dotterbolagschefers ägarandelar i Tele Radios och Smarteqs utländska dotterbolag. Periodens resultat ger ett resultat per aktie om -0,16 (0,79) SEK. Skillnaden mellan periodens resultat och periodens totalresultat uppgick till -18,4 (2,8) MSEK och beror på omräkningsdifferenser hänförliga till Tele Radio koncernen. Periodens resultat hänförligt till verksamhet under avveckling uppgår till -23,7 (2,2) MSEK.

Periodens kassaflöde

Kassaflödet från den löpande verksamheten efter förändringar i rörelsekapital uppgick till 35,6 (67,6) MSEK. Kassaflödet från investeringsverksamheten uppgick till -15,7 (-34,5) MSEK. Investeringsverksamheten innehåller utbetalning av den sista tilläggsköpeskillingen gällande förvärvet av Tele Radio samt försäljningen av Satmission

och WSI. Kassaflödet från finansieringsverksamheten uppgick till -36,2 (-18,5) MSEK och utgörs i huvudsak av förändringar i utnyttjade checkräkningskrediter, amortering av leasingskulder, utdelning till minoriteter i Tele Radio koncernen, förvärv av utestående minoritetsandel i Tele Radios engelska dotterbolag som nu ägs till 100 procent samt betalning av säljarrevers WSI.

Finansiell ställning per 2020-12-31

Kassalikviditeten, omsättningstillgångarna exklusive lager i förhållande till korta skulder inklusive verksamhet under avveckling, var 163 (124) procent vid periodens slut. Likvida medel vid periodens slut, inklusive verksamhet under avveckling uppgick till 82,1 (98,4) MSEK. Per rapportdatum uppgick utnyttjade checkräkningskrediter till 36,3 (26,7) MSEK. Tillgängliga checkräkningslimiter uppgick till 41,0 MSEK.

Koncernens egna kapital uppgick per den 31 december 2020 till 276,2 (327,6) MSEK, vilket motsvarar 4,91 (5,83) SEK per aktie.

Moderbolagets resultat

Moderbolaget Allgon AB (publ) bedriver verksamhet i form av koncernledning. Moderbolaget har under året fakturerat 6,4 (6,0) MSEK för utförda tjänster. Likvida medel vid periodens slut uppgick till 4,9 (0,4) MSEK. Det egna kapitalet uppgick till 229,5 (298,4) MSEK.

Väsentliga händelser under fjärde kvartalet

- Den 1 oktober kommunicerades att Allgon säljer WSI till Sigma Connectivity AB. Reaförlusten belastar det tredje kvartalet 2020.
- Den 9 november kommunicerade Smarteq att de har tagit sin första order inom V2X-teknik, där fordon kan ta emot och sända data mellan varandra och till lokal infrastruktur. Värdet av första utvecklingsarbetet motsvarar omkring 2 MSEK under de kommande två åren.
- Den 16 november kommunicerades att Tele Radio öppnar ett tredje säljkontor i västra Tyskland.
- Den 1 december kommunicerades att Tele Radio öppnar ett dotterbolag i Pune, Indien.
- Den 14 december offentliggör Latour Industries AB ett kontanterbjudande om 10,75 kronor per aktie till aktieägarna i Allgon.
- Den 14 december uttalar sig styrelsen för Allgon med anledning av Latour Industries offentliga uppköpserbjudande. Styrelsen rekommenderar enhällig aktieägarna i Allgon att acceptera budet.

- Den 22 december offentliggör Bure Equity AB (publ) ett kontanterbjudande om 13,50 kr per aktie till aktieägarna i Allgon.
- Den 22 december kommenterar styrelsen för Allgon Bures offentliga uppköpserbjudande. Styrelsen ser positivt på att Bures erbjudande är högre än Latour Industries erbjudande.

Väsentliga händelser efter rapportperiodens utgång

- Den 4 januari återkallar Latour Industries det offentliga uppköpserbjudandet till Allgons aktieägare.
- Den 8 januari uttalar sig styrelsen för Allgon med anledning av Bures offentliga uppköpserbjudande. Styrelsen rekommenderar enhälligt aktieägarna i Allgon att acceptera budet.
- Den 11 januari informerar Allgon att man har inlett en process för försäljningen av antennbolaget Smarteq.
- Den 11 januari kommunicerades att Tele Radio öppnar ett dotterbolag i USA:s industribälte i Minneapolis, Minnesota.
- Under januari skedde ett VD byte i dotterbolaget Smarteq.
- Den 5 februari kommunicerade Bure att de har cirka 93,2% av totala antalet aktier och röster i Allgon. Med anledning av detta har Bure förklarat erbjudandet ovillkorat och meddelade att erbjudandet fullföljs.
- Den 8 februari skickades en kallelse ut att det kommer att hållas en extra bolagsstämma i Allgon den 25 februari med anledning av att Bure fullföljer sitt offentliga uppköpserbjudande. Den extra bolagsstämman ska besluta om antalet styrelseledamöter, val av styrelseordförande och arvode till styrelsen.
- Den 9 februari meddelar Allgon förtida inlösen av sitt obligationslån med ISIN SE0011282649. Inlösendagen planeras till den 5 mars 2021. Inlösen är villkorat av att Allgon ingår ett facilitetsavtal om 300 MSEK.
- Den 15 februari meddelar Allgon att styrelsen har beslutat att ansöka om avnotering av Allgons aktie från Nasdaq First North Growth Market. Sista dag för handel på First North kommer att meddelas efter att Allgon har erhållit bekräftelse om detta från Nasdaq.
- Den 16 februari meddelar Allgon att Nasdaq har godkänt bolagets ansökan om avnotering. Nasdaq Stockholm har beslutat att sista dag för handel i Allgons aktier är den 2 mars 2021.
- Den 19 februari påbörjades en tvångsinlösenprocess för att lösa in återstående aktier i Allgon, då Bure innehar mer än nio tiondelar av aktierna i Allgon (Kungörelse-id: K97116/21).
- Den 23 februari meddelar Allgon att villkoret i den pressrelease som skickades ut den 9 februari, gällande förtida inlösen av obligationen är uppfyllt. Inlösendagen för obligationen blir den 5 mars och sker till det så kallade "make whole price" tillsammans med upplupen ränta, vilket uppgår till totalt 289 692 TSEK.

Säsongsvariationer

Allgonkoncernen har ingen traditionell säsongsvariation utan året speglar kundernas produktionsdagar, vilka varierar mellan kvartalen. Lägst nettoomsättning och

rörelseresultat återspeglas normalt i tredje kvartalet som har lägst antal produktionsdagar beroende av semestrar i koncernens huvudmarknader. December månad är svagare beroende på lägre aktivitet hos kunderna runt julleddigheterna. Sammantaget gör det att första halvåret normalt är starkare än det andra halvåret.

Risker och osäkerhetsfaktorer

Riskerna är primärt hänförliga till marknadsutvecklingen för koncernens olika affärsområden, finansiella risker då koncernen kan komma att behöva ytterligare kapitaltillskott för att bedriva sin verksamhet vidare och produktionsrisker relaterade till egen och utlagd produktion. Vidare finns risker förknippade med produktutveckling och koncernens immateriella tillgångar. Spridningen av Covid-19 och dess påverkan på den globala industrin och den ekonomiska utvecklingen har påverkat Allgons intäkter och resultat negativt under 2020. Omfattningen av påverkan på längre sikt är svåra att bedöma då dessa styrs av externa faktorer utom bolagets kontroll. För utförligare beskrivning av vilka risker koncernen är utsatt för hänvisas till årsredovisningen för 2019 sidorna 58-59.

Uppskattningar och bedömningar

Upprättandet av delårsrapporten kräver att företagsledningen gör bedömningar och uppskattningar samt gör antaganden som påverkar tillämpningen av redovisningsprinciperna och de redovisade beloppen av tillgångar, skulder, intäkter och kostnader. Verkliga utfallet kan avvika från dessa uppskattningar och bedömningar. Omfattningen av påverkan av Covid-19 på längre sikt är svår att bedöma då detta styrs av externa faktorer som är utom bolagets kontroll. De kritiska bedömningarna och källorna till osäkerhet i uppskattningar återfinns i koncernens årsredovisning för 2019, sid 57, not K3.

Personal

Vid slutet av perioden hade koncernen 352 (371) medarbetare (inklusive verksamhet under avveckling). Tabellen nedan visar på genomsnittligt antal anställda under perioden.

Genomsnittligt antal anställda	2020-12-31	2019-12-31
Allgon AB	4	3
Smarteq Wireless AB ¹	13	12
WSI Sweden AB ²	18	21
Satmission AB ³	1	4
Allgon Supply AB	-	1
Åkerströms Björbo AB	54	53
Industrial Internet of X AB ⁴	3	6
Allgon Comm. Tianjin Ltd. ⁵	17	17
Tele Radio Group	267	254
Summa	377	371

¹ Verksamhet klassificerad som verksamhet under avveckling per 31 december 2020

² Verksamhet avyttrad till Sigma connectivity per den 30 september 2020

³ Verksamhet avyttrad till ASTG (KebNi) per den 1 april 2020

⁴ Verksamhet nerlagd under Q2, sista anställda slutar under Q3

⁵ Inkluderar 5 personer inhyrda via långtidskontrakt

Allgons aktie & aktiekapital

Ägare	B-Aktier Röstetal 1	Procent av kapital och röster
Verdane Capital VI	14 392 620	25,60%
AB, Bure	6 410 924	11,40%
Tibia Konsult AB	5 742 103	10,21%
Verdane Capital VI B	3 874 686	6,89%
Bertil Görling	2 333 278	4,15%
Goldman Sachs Bank Europé SE, W8IMY	2 065 901	3,67%
Ola Samelius med bolag	1 401 248	2,49%
Nordnet Pensionsförsäkring AB	1 333 953	2,37%
Försäkringsaktiebolaget Avanza Pension	1 266 223	2,25%
Jan Robert Pärsson	935 000	1,66%
	39 755 936	70,71%
Övriga	16 466 661	29,29%
Summa aktier	56 222 597	100,00%

Allgons B-aktie (ALLG B) är noterad på Nasdaq First North Growth Market. Aktiekapitalet uppgår till 281,1 MSEK och består av 56 222 597 B-aktier. Inga aktier i serie A finns utgivna. Varje aktie berättigar till en röst.

Per 2020-12-31 fördelade sig de tio största aktieägarna i Allgon enligt tabellen ovan. Den 22 december 2020 offentliggjorde Bure Equity AB (publ) ett offentligt uppköpserbjudande till aktieägarna i Allgon. Vid acceptfristens utgång den 2 februari 2021 ägde Bure 93,2 procent av aktierna i Allgon. Acceptfristen förlängdes till den 26 februari och Bure har för avsikt att tvångsinlösa resterande del av aktierna.

Den 15 februari 2021 ansökte Allgon om avnotering från Nasdaq First North Growth Market och den 16 februari godkände Nasdaq ansökan om avnotering med sista handelsdag den 2 mars 2021.

Koncernens egna kapital, exklusive minoritetens andel, uppgick per den 31 december 2020 till 276,2 (327,6) MSEK, vilket motsvarar 4,91 (5,83) SEK per aktie.

Obligationslån

Allgon har den 7 juni 2018 emitterat ett säkerställt obligationslån om 276 MSEK inom en ram om 500 MSEK. Obligationslånet har en löptid på fyra år och förfaller den 7 juni 2022. Obligationslånet löper med en ränta om STIBOR 3M + 6,75 procent.

Obligationslånet har noterats på Företagsobligationslistan vid Nasdaq Stockholm med första handelsdag den 1 augusti 2018.

Den 16 februari meddelar Allgon sin rätt att påkalla förtida inlösen av samtliga utestående obligationer i enlighet med villkoren för obligationen. Inlösendag för obligationen kommer att vara den 5 mars 2021 med avstämningsdag den 26 februari 2021. Återköpet är villkorat av att Allgon ingår ett facilitetsavtal om 300 MSEK innan avstämningsdagen. Om villkoret inte skulle uppfyllas innan avstämningsdagen kommer återköp inte att påkallas. Att villkoret uppfylls bekräftades till obligationsinnehavarna genom ett pressmeddelande den 23 februari.

Ticker: ALLG 101

ISIN: SE0011282649

CCY: SEK

Ränta: STIBOR 3M + 6,75% (Ref.Floor)

Betalning: Kvartalsvis

Slutdatum: 7 juni 2022

Koncernens rapport över totalresultat

TSEK	2020	2019	2020	2019
	OKT-DEC	OKT-DEC	JAN-DEC	JAN-DEC
Nettoomsättning	115 146	119 025	443 155	474 075
Aktiverat arbete för egen räkning	132	623	786	624
	115 278	119 648	443 941	474 699
Råvaror och förmodenheter	-25 744	-28 541	-100 832	-111 749
Övriga externa kostnader	-24 010	-23 076	-88 768	-99 913
Personalkostnader	-42 274	-49 330	-173 933	-174 943
Avskrivningar och nedskrivningar	-6 474	-10 462	-55 287	-27 631
Övriga rörelseintäkter/kostnader	2 763	1 735	6 232	1 439
Rörelseresultat (EBIT)	19 539	9 974	31 353	61 902
Resultat från finansiella poster				
Ränteintäkter och liknande resultatposter	642	3 242	1 807	4 150
Räntekostnader och liknande resultatposter	-5 686	-10 076	-25 413	-27 692
Finansnetto	-5 044	-6 834	-23 606	-23 542
Resultat före skatt (EBT)	14 495	3 140	7 747	38 360
Skatt på årets resultat	-6 185	13 572	-16 971	6 269
Periodens resultat, kvarvarande verksamheter	8 310	16 712	-9 224	44 629
Periodens resultat, avvecklade verksamheter	-1 151	-1 998	-23 736	2 247
Periodens resultat, koncernen totalt	7 159	14 714	-32 960	46 876
Övrigt totalresultat				
Omräkningsdifferens	-11 349	-6 738	-18 419	2 838
Periodens totalresultat	-4 190	7 976	-51 379	49 714
Periodens resultat hänförligt till				
Moderföretagets aktieägare	7 347	14 736	-35 343	42 479
Innehav utan bestämmande inflytande	-188	-22	2 383	4 397
	7 159	14 714	-32 960	46 876
Periodens totalresultat hänförligt till				
Moderföretagets aktieägare	-3 515	8 125	-53 006	44 800
Innehav utan bestämmande inflytande	-675	-149	1 627	4 914
	-4 190	7 976	-51 379	49 714
Resultat per aktie före utspädning, kvarvarande verksamhet, kronor	0,15	0,30	-0,16	0,79
Resultat per aktie före utspädning, koncernen totalt, kronor	0,13	0,26	-0,59	0,83
Resultat per aktie efter utspädning, kvarvarande verksamhet, kronor	0,15	0,30	-0,16	0,79
Resultat per aktie efter utspädning, koncernen totalt, kronor	0,13	0,26	-0,59	0,83

Koncernens rapport över finansnettot

TSEK	2020	2019	2020	2019
	OKT-DEC	OKT-DEC	JAN-DEC	JAN-DEC
Ränteintäkt	215	331	309	511
Kursvinst	427	-201	1 498	527
Ej utbetald tilläggsköpeskillning	-	3 112	-	3 112
Summa intäkter	642	3 242	1 807	4 150
Räntekostnad	-23	-447	-665	-1 039
Kursförlust	152	-181	-941	-587
Nedskrivning aktier i dotterbolag	-	-3 112	-348	-3 112
Ränta checkräkningskredit	-9	-	-162	-
Kostnad obligationen	-704	-537	-2 816	-2 613
Ränta obligationen	-4 829	-4 929	-19 144	-19 057
Ränta leasingavtal	-273	-869	-1 333	-1 268
Övriga kostnader	-	-1	-4	-16
Summa kostnader	-5 686	-10 076	-25 413	-27 692
Summa finansnetto	-5 044	-6 834	-23 606	-23 542

Koncernens rapport över finansiell ställning i sammandrag

TSEK	2020-12-31	2019-12-31
TILLGÅNGAR		
Anläggningstillgångar		
Goodwill	302 324	366 253
Varumärken	25 000	25 004
Övriga immateriella anläggningstillgångar	24 287	35 214
Byggnader & ombyggnation på annans fastighet	35 519	32 891
Maskiner, verktyg och inventarier	16 380	19 423
Andra långfristiga tillgångar	5 097	886
Uppskjuten skattefordran	26 947	31 294
Summa anläggningstillgångar	435 554	510 965
Omsättningstillgångar		
Varulager	87 233	97 633
Kortfristiga fordringar	63 914	89 742
Likvida medel	77 473	98 428
Tillgångar som ingår i avyttringsgrupper klassificerade som att de innehas för försäljning	25 208	-
Summa omsättningstillgångar	253 828	285 803
SUMMA TILLGÅNGAR	689 382	796 768
EGET KAPITAL OCH SKULDER		
Eget kapital	276 208	327 552
Innehav utan bestämmande inflytande	4 449	10 142
Övriga långfristiga skulder	309 623	296 800
Checkräkningskredit	-	7 118
Kortfristiga räntebärande skulder	-	2 499
Uppskjuten skatteskuld	3 720	7 662
Kortfristiga skulder	77 281	144 995
Skulder som ingår i avyttringsgrupper klassificerade som att de innehas för försäljning	18 101	-
SUMMA EGET KAPITAL OCH SKULDER	689 382	796 768

Koncernens förändringar i eget kapital i sammandrag

TSEK	2020 JAN-DEC	2019 JAN-DEC
Eget kapital vid periodens början	337 694	290 808
Periodens resultat	-32 960	46 876
Effekt av ändrade redovisningsprinciper	-	14
Övrigt totalresultat	-18 419	2 838
Summa totalresultat för perioden	-51 379	49 728
Transaktioner med aktieägarna		
Innehav utan bestämmande inflytande (utdelning)	-4 823	-2 842
Avyttrat minoritetsintresse under året	-835	-
Summa transaktioner med aktieägarna	-5 658	-2 842
Eget kapital vid periodens slut	280 657	337 694

Koncernens rapport över kassaflöden

TSEK	2020 OKT-DEC	2019 OKT-DEC	2020 JAN-DEC	2019 JAN-DEC
Den löpande verksamheten				
Resultat efter finansiella poster, kvarvarande verksamheter	14 495	3 140	7 747	38 360
Resultat efter finansiella poster, verksamhet under avyttring	-1 064	-1 844	-3 168	2 401
Justering för poster som inte ingår i kassaflödet				
Av- och nedskrivningar på materiella och immateriella tillgångar	2 059	6 077	41 157	19 505
Avskrivningar på nyttjanderättstillgångar	3 090	5 405	14 130	12 191
Förändringar i avsättningar	-704	-101	-1 676	107
Kapitaliserade räntor	686	842	2 744	3 367
Övriga poster som inte ingår i kassaflödet	-13 052	11 504	-7 856	-1 081
Betald skatt	-7 701	-4 795	-15 902	-9 964
Kassaflöde från den löpande verksamheten	-2 191	20 228	37 178	64 886
före förändring i rörelsekapitalet				
Förändringar i rörelsekapitalet				
Förändring av varulager	9 052	4 211	-2 991	-1 442
Förändring av kundfordringar	9 911	10 373	9 752	-6 634
Förändring av kortfristiga fordringar	4 023	-19	-5 091	-3 972
Förändring av kortfristiga skulder	-7 219	-17 581	-3 282	14 775
Kassaflöde från den löpande verksamheten	13 576	17 212	35 566	67 613
Investeringsverksamheten				
Investeringar i immateriella tillgångar	-708	-2 346	-4 425	-3 454
Investeringar i dotterbolag	-	-	-25 000	-25 000
Investeringar i materiella tillgångar	-1 029	37	-4 159	-6 088
Avyttring dotterbolag ²	1 103	-	17 863	-
Kassaflöde från investeringsverksamheten	-634	-2 309	-15 721	-34 542
Finansieringsverksamheten				
Nettoförändring checkräkning	-405	1 112	-2 399	-2 723
Upptagna lån	-	-1	-	-
Förvärv av dotterbolag	-	-	-3 333	-
Utdelning minoritet	-1 298	-657	-2 171	-2 842
Amortering av leasingskulder ¹	-3 286	-5 716	-14 129	-12 924
Amortering av räntebärande lån	-852	-	-14 152	-1
Kassaflöde från finansieringsverksamheten	-5 841	-5 262	-36 184	-18 490
Periodens kassaflöde	7 101	9 641	-16 339	14 581
Likvida medel vid periodens början	74 988	88 787	98 428	83 847
Likvida medel vid periodens slut	82 089	98 428	82 089	98 428

1 Amorteringen av finansiella leasingskulder redovisas från och med 1/1-2020 under finansieringsverksamheten. Jämförelsetalen har räknats om.

Koncernens resultaträkning per kvartal

TSEK	2019:Q1	2019:Q2	2019:Q3	2019:Q4	2020:Q1	2020:Q2	2020:Q3	2020:Q4
Nettoomsättning	123 358	117 642	114 050	119 025	124 789	96 162	107 057	115 146
Aktiverat arbete för egen räkning	-	-	1	623	267	166	221	132
	123 358	117 642	114 051	119 648	125 056	96 328	107 278	115 278
Råvaror och förnödenheter	-28 909	-28 041	-26 258	-28 541	-30 601	-22 194	-22 293	-25 744
Övriga externa kostnader	-27 538	-27 362	-21 936	-23 076	-26 367	-18 648	-19 743	-24 010
Personalkostnader	-42 496	-43 306	-39 812	-49 330	-46 474	-42 425	-42 760	-42 274
Avskrivningar	-5 849	-5 856	-5 464	-10 462	-7 839	-34 289	-6 685	-6 474
Övriga rörelseintäkter/kostnader	486	853	-1 635	1 735	-2 564	2 187	3 847	2 763
Rörelseresultat (EBIT)	19 051	13 930	18 946	9 974	11 212	-19 042	19 643	19 539
Resultat från finansiella poster								
Räntintäkter och liknande resultatposter	146	180	582	3 242	850	279	36	642
Räntekostnader och liknande resultatposter	-6 197	-5 687	-5 732	-10 076	-7 252	-6 012	-6 463	-5 686
Finansnetto	-6 051	-5 507	-5 150	-6 834	-6 402	-5 733	-6 427	-5 044
Resultat före skatt (EBT)	13 000	8 423	13 796	3 140	4 811	-24 775	13 216	14 495
Skatt på periodens resultat	-2 920	-3 910	-473	13 572	-2 887	-3 057	-4 842	-6 185
Minoritetens andel av resultatet	-1 342	-1 480	-1 596	22	-824	-595	-1 151	188
Resultat kvarvarande verksamheter	1 508	4 256	-1 518	-1 998	-60	-12 831	-9 694	-1 151
Resultat hänförligt till moderbolagets aktieägare	10 246	7 289	10 209	14 736	1 039	-41 258	-2 471	7 347

Koncernens nyckeltal per kvartal

TSEK	2019:Q1	2019:Q2	2019:Q3	2019:Q4	2020:Q1	2020:Q2	2020:Q3	2020:Q4
Försäljningstillväxt, % ¹	376,2%	334,0%	54,1%	7,5%	1,2%	-18,3%	-6,1%	-3,3%
Rörelsemarginal, %	15,4%	11,8%	16,6%	8,4%	9,0%	-19,8%	18,3%	17,0%
Resultat efter skatt per aktie, kronor ²	0,18	0,13	0,18	0,26	0,02	-0,73	-0,04	0,13
Eget kapital per aktie, kronor	5,25	5,40	5,68	5,83	6,00	5,08	4,98	4,91
Räntabilitet på eget kapital (ROE), % ²	3,5%	2,4%	3,3%	4,6%	0,3%	neg	neg	2,6%
Kassaflöde från den löpande verksamheten per aktie, kronor	0,38	0,38	0,14	0,31	0,17	0,30	-0,09	0,24
Totala investeringar inklusive IFRS 16, koncernen totalt	22 721	4 385	9 303	20 585	11 117	16 770	2 312	8 054
Totala investeringar exklusive IFRS 16, koncernen totalt	1 008	1 978	1 637	1 465	2 852	2 061	1 934	1 737
Nettoskuld (+), nettofordran (-) ³	211 403	220 514	225 706	232 282	235 425	265 524	241 087	236 809
Aktiekurs vid periodens slut, kronor	6,16	8,10	7,32	11,15	6,10	6,92	9,12	14,10
Högsta aktiekurs under perioden, kronor	6,56	9,38	9,02	12,20	11,95	8,28	9,38	14,30
Lägsta aktiekurs under perioden, kronor	5,08	6,14	7,12	7,10	5,50	5,88	6,70	6,72
Börsvärde vid periodens slut	346 334	455 406	411 552	626 886	342 958	389 060	512 750	792 739
Vägt antal aktier under perioden, tusental	56 223	56 223	56 223	56 223	56 223	56 223	56 223	56 223
Antal aktier vid periodens slut, tusental	56 223	56 223	56 223	56 223	56 223	56 223	56 223	56 223

¹ Kvarvarande verksamheter omräknat 2019-2020

² Avser koncernen totalt

³ 2020 är omräknad för att bara inkludera kvarvarande verksamheter, 2019 avser koncernen totalt

Koncernens nyckeltal

TSEK	2020 OKT-DEC	2019 OKT-DEC	2020 JAN-DEC	2019 JAN-DEC
Resultat				
Kvarvarande verksamheter				
Nettoomsättning	115 146	119 025	443 155	474 075
Försäljningstillväxt, %	-3,3%	7,5%	-6,5%	99,4%
Bruttoresultat	89 402	90 484	342 323	362 326
Bruttomarginal, %	77,6%	76,0%	77,2%	76,4%
EBITDA	26 013	20 436	86 639	89 533
Rörelseresultat (EBIT)	19 539	9 974	31 353	61 902
Rörelsemarginal, %	17,0%	8,4%	7,1%	13,1%
Resultat efter finansiella poster	14 495	3 140	7 747	38 360
Resultat efter skatt, hänförligt till moderbolagets aktieägare, koncernen totalt	7 159	14 714	-32 960	46 876
Resultat efter skatt	8 310	16 712	-9 224	44 629
Resultat per aktie ¹	0,15	0,30	-0,16	0,79
Resultat per aktie, koncernen totalt ¹	0,13	0,26	-0,59	0,83
Finansiell ställning				
Koncernen totalt				
Eget kapital exklusive minoritet	276 208	327 552	276 208	327 552
Soliditet, %	41%	42%	41%	42%
Nettoskuld ²	236 809	232 282	236 809	232 282
Balanslikviditet, %	246%	186%	246%	186%
Räntabilitet på sysselsatt kapital, %	3,2%	1,8%	5,2%	11,0%
Räntabilitet på eget kapital, %	2,6%	4,6%	neg	13,9%
Aktiedata¹				
Omsättning per aktie kvarvarande verksamheter, kronor	2,05	2,12	7,88	8,43
Eget kapital per aktie, kronor	4,91	5,83	4,91	5,83
Kassaflöde från den löpande verksamheten per aktie, kronor ³	0,24	0,31	0,63	1,20
Aktiekurs vid periodens slut, kronor	14,10	11,15	14,10	11,15
Genomsnittligt antal aktier vid periodens slut, tusental	56 223	56 223	56 223	56 223
Personalinformation				
Omsättning per anställd, kvarvarande verksamhet	339	349	1 285	1 419
Genomsnittligt antal anställda, kvarvarande verksamhet	340	341	345	334

¹ Resultat per aktie är detsamma före och efter utspädning eftersom det inte finns några utestående optioner eller konvertibler som kan medföra utspädning.

² Nettoskulden för 2020 är omräknad för att bara inkludera kvarvarande verksamheter. Siffrorna för 2019 inkluderar tillgångar och skulder relaterad till avvecklad verksamhet. Siffrorna är ej omräknade.

³ Amorteringen av finansiella leasingsskulder redovisas från och med 1/1-2020 under finansieringsverksamheten. Jämförelsetalen har räknats om.

Finansiella nyckeltalsdefinitioner

Nyckeltal	Definition/beräkning	Syfte
Bruttomarginal	Nettoomsättning minus kostnader för sålda varor (bruttoresultat) i procent av nettoomsättningen.	Bruttomarginalen används för att mäta produktionslönsamheten.
Rörelsemarginal	Rörelseresultat (EBIT) efter av- och nedskrivningar i procent av nettoomsättningen.	Rörelsemarginalen används för att mäta operativ lönsamhet.
EBITDA	Rörelseresultat (EBIT) före av- och nedskrivningar.	EBITDA tillsammans med EBITA ger en helhetsbild av vinst genererad från den löpande verksamheten.
Soliditet	Eget kapital inklusive minoritet i procent av balansomslutningen.	Nyckeltalet anger hur stor andel av tillgångarna som är finansierade med eget kapital. De tillgångar som inte är finansierade med eget kapital finansieras med lån.
Skuldsättningsgrad	Räntebärande skulder dividerat med eget kapital	Nyckeltalet talar om hur stora företagets skulder är i förhållande till det egna kapitalet och anger på så sätt företagets finansiella styrka.
Balanslikviditet	Omsättningstillgångar dividerat med summan av kortfristiga skulder exklusive uppskjuten skatteskuld.	Balanslikviditeten används för att mäta betalningsberedskapen.
Räntabilitet på sysselsatt kapital	Rörelseresultat plus finansiella intäkter i procent av genomsnittligt sysselsatt kapital. Minoritetens andelar i resultat och eget kapital inkluderas.	Nyckeltalet visar företagets räntabilitet oberoende av finansieringen, det vill säga hur företaget förräntat det kapital som aktieägare och långgivare tillsammans ställt till förfogande.
Genomsnittligt sysselsatt kapital	Summa tillgångar minskat med icke räntebärande avsättningar och skulder, baserat på beloppen vid årets början och årets slut.	Nyckeltalet används i andra beräkningar.
Räntabilitet på eget kapital	Årets resultat efter skatt hänförligt till moderbolagets aktieägare dividerat med genomsnittligt eget kapital. I det egna kapitalet inkluderas ej minoritetsandelar i dotterbolag.	Nyckeltalet visar avkastningen ägarna får på sitt satsade kapital.
Genomsnittligt eget kapital	Genomsnittligt eget kapital beräknas som genomsnittet av in- och utgående balans.	Nyckeltalet används i andra beräkningar.
Genomsnittligt antal anställda	Totalen av antal anställda per månad dividerat med periodens antal månader.	Nyckeltalet används i andra beräkningar.
Omsättning per anställd	Omsättning dividerat med genomsnittligt antal anställda.	Nyckeltalet används för att bedöma ett företags effektivitet.
Resultat per aktie, kr	Periodens resultat hänförligt till moderföretagets aktieägare dividerat med genomsnittligt antal aktier.	Resultat per aktie används för att fastställa värdet på företagets utestående aktier.
Eget kapital per aktie, kr	Eget kapital hänförligt till moderbolagets aktieägare dividerat med genomsnittligt antal aktier.	Nyckeltalet används för att beräkna eget kapital per aktie.
Genomsnittligt antal aktier	Vägt genomsnitt av antalet aktier vid varje månads utgång.	Nyckeltalet används i andra beräkningar.
Nettoskuld	Bokförda räntebärande skulder minus likvida medel.	Nyckeltalet används för att följa bolagets skuldsättning.
Nettoskuld/EBITDA	Nettoskuld vid periodens slut dividerat med EBITDA, justerad för rullande tolv månader.	Nettoskuld/EBITDA ger en uppskattning av företagets förmåga att minska sin skuld. Den representerar det antal år det skulle ta att betala tillbaka skulden om nettoskuld och EBITDA hålls konstant, utan hänsyn tagen till kassaflöden avseende ränta, skatt och investeringar.
Investeringar	Investeringar i materiella anläggningstillgångar inklusive och exklusive effekten av IFRS 16.	Redovisade skillnaden mellan verkliga investeringar och balanserade leasingkostnader.

Avstämning av nyckeltal ej definierade enligt IFRS

Bolaget presenterar vissa finansiella mått i delårsrapporten som inte definieras enligt IFRS. Bolaget anser att dessa mått ger värdefull kompletterande information till investerare och bolagets ledning då det möjliggör utvärdering av relevanta trender. Allgons definitioner av dessa mått kan skilja sig från andra företags definitioner av samma begrepp.

Dessa finansiella mått ska därför ses som ett komplement snarare än en ersättning för mått som definieras enligt IFRS. Nedan presenteras definitioner av mått som inte definieras enligt IFRS delårsrapporten. Avstämning av dessa mått sker i tabellen nedan. För definitioner av nyckeltal, se sid 17.

TSEK	2020 OKT-DEC	2020 JUL-SEP	2020 APR-JUN	2020 JAN-MAR	R12	2019
(A) Rörelseresultat (EBIT)	18 582	18 857	-20 115	11 179	28 503	64 622
Av- och nedskrivningar av förvävsrelaterade immateriella anläggningstillgångar	2 315	2 315	2 315	2 315	9 260	9 260
(B) EBITA	20 897	21 172	-17 800	13 494	37 763	73 882
Av- och nedskrivningar av materiella och immateriella anläggningstillgångar	4 422	4 618	32 473	6 502	48 015	22 436
(C) EBITDA	25 319	25 790	14 673	19 996	85 778	96 318
(D) Justerad EBITA	20 897	21 172	-17 800	13 494	37 763	73 882
Avgår EBITDA verksamhet under avveckling	694	536	573	-945	858	-6 786
(E) Justerad EBITDA	26 013	26 326	15 246	19 051	86 639	89 533
(F) Nettoomsättning, kvarvarande verksamheter	115 146	107 057	96 162	124 789	443 155	474 075
(F) Nettoomsättning, koncernen totalt	129 145	127 910	117 415	150 249	524 719	574 162
(A/F) EBIT-marginal, %	16,1%	17,6%	-20,9%	9,0%	6,4%	13,6%
(B/F) EBITA-marginal, %	18,1%	19,8%	-18,5%	10,8%	8,5%	15,6%
(C/F) EBITDA-marginal, %	22,0%	24,1%	15,3%	16,0%	19,3%	20,3%
(D/F) Justerad EBITA-marginal, %	18,1%	19,8%	-18,5%	10,8%	8,5%	15,6%
(E/F) Justerad EBITDA-marginal, %	22,6%	24,6%	15,9%	15,3%	19,6%	18,9%

Nettoskulden avser koncernen totalt för 2019 och kvarvarande verksamhet för 2020.

Beräkning av Nettoskuld	2020-12-31	2020-09-30	2020-06-30	2020-03-31	2019-12-31	2019-09-30
Långfristiga räntebärande skulder	-271 998	-271 312	-270 626	-269 940	-269 254	-268 568
Utnyttjade checkräkningskrediter	-	-	-10 474	-	-7 118	-6 006
Kortfristiga räntebärande skulder	-	-	-5 045	-4 982	-14 824	-14 670
IFRS 16 effekt på räntebärande skulder	-42 284	-40 770	-54 157	-45 262	-39 514	-25 249
Likvida medel	77 473	70 995	74 778	84 760	98 428	88 787
Nettoskuldsättning*	-236 809	-241 087	-265 524	-235 424	-232 282	-225 706
Justerad EBITDA (rullande 12 mån pro forma)	86 639	81 060	79 143	83 683	96 318	90 954
Nettoskuldsättning/Justerad EBITDA	2,7	3,0	3,4	2,8	2,4	2,5

* Exklusive villkorad tilläggsköpeskilling avseende Tele Radio om 25 MSEK.

Moderbolagets resultaträkning i sammandrag

TSEK	2020 OKT-DEC	2019 OKT-DEC	2020 JAN-DEC	2019 JAN-DEC
Nettoomsättning	1 392	1 500	6 421	6 000
	1 392	1 500	6 421	6 000
Övriga externa kostnader	-2 816	-3 148	-9 220	-11 015
Personalkostnader	-2 090	-2 480	-8 490	-7 407
Rörelseresultat (EBIT)	-3 514	-4 128	-11 289	-12 422
Resultat från finansiella poster				
Realisationsförlust vid förljning av andelar i koncernföretag	-	-	-13 688	-
Nedskrivning av aktier i koncernföretag	-12 253	-15 696	-29 277	-15 696
Räntetäkter och liknande resultatposter	160	265	1 009	1 242
Räntekostnader och liknande resultatposter	-5 869	-5 544	-22 668	-21 987
Finansnetto	-17 962	-20 975	-64 624	-36 441
Resultat före skatt (EBT)	-21 476	-25 103	-75 913	-48 863
Bokslutsdispositioner	10 607	12 852	10 607	12 852
Skatt på periodens resultat	-3 658	17 933	-3 658	17 933
Resultat	-14 527	5 682	-68 964	-18 078

Moderbolagets balansräkning i sammandrag

TSEK	2020-12-31	2019-12-31
TILLGÅNGAR		
Anläggningstillgångar		
Aktier i dotterbolag	479 809	513 882
Fordringar hos dotterbolag	14 542	26 765
Uppskjuten skattefordran	14 275	17 933
Övriga finansiella tillgångar	4 556	177
Summa anläggningstillgångar	513 182	558 757
Omsättningstillgångar		
Fordringar hos dotterbolag	-	44 421
Kortfristiga fordringar	526	980
Likvida medel	4 924	395
Summa omsättningstillgångar	5 450	45 796
SUMMA TILLGÅNGAR	518 632	604 553
EGET KAPITAL OCH SKULDER		
Eget kapital	229 463	298 427
Avsättningar	417	220
Långfristiga skulder	271 998	269 254
Skulder till dotterbolag	10 267	7 153
Övriga kortfristiga skulder	6 487	29 499
SUMMA EGET KAPITAL OCH SKULDER	518 632	604 553

Not 1 Företagsinformation

Allgon AB (publ) organisationsnummer 556387-9955, är ett svenskt publikt bolag med säte i Stockholm, Sverige. I denna rapport benämns Allgon AB (publ) antingen med sitt fulla namn eller som "moderbolaget". Allgonkoncernen benämns som "Allgonkoncernen", "koncernen" eller "Allgon". Alla belopp uttrycks i tusen svenska kronor, TSEK, om ej annat anges. Uppgifter inom parentes avser föregående år. Beträffande koncernens och moderbolagets resultat och ställning hänvisas till ovanstående räkningar.

Allgon AB (publ) är noterat på Nasdaq First North Growth Market, en alternativ marknadsplats, och inte en reglerad

marknad för handel med aktier och andra värdepapper som drivs av Nasdaq Stockholm.

Koncernredovisningen har upprättats i enlighet med International Accounting Standards (IFRS). Redovisningsprinciper och beräkningsgrunder är oförändrade jämfört med årsredovisningen för 2019. Väsentliga redovisnings- och värderingsprinciper återfinns på sidorna 50-57 i årsredovisningen för 2019.

Inga nya eller omarbetade IFRS som trätt i kraft 2020 har någon effekt på koncernens redovisning.

Not 2 Finansiella tillgångar och skulder till verkligt värde

Koncernens finansiella instrument redovisas till upplupet anskaffningsvärde; kundfordringar, likvida medel, leverantörsskulder samt övriga korta och långa skulder. För dessa tillgångar och skulder bedöms det verkliga värdet överensstämma med det redovisade värdet. Det bokförda värdet är således en approximation av det verkliga

värdet, varför dessa poster inte indelas i nivåer enligt värderingshierarkin.

Lån löper med räntesatser som i allt väsentligt bedöms motsvara aktuella marknadsräntor och delas in i nivå 2. Den villkorade tilläggsköpeskillingen för förvärvet av Tele Radio redovisas till verkligt värde.

Not 3 Transaktioner med närstående

Koncernens tidigare CFO, Sten Hildemar var kontrakterad via konsultbolag. Kostnaden för året uppgår till 1 200 TSEK och redovisas under övriga externa kostnader.

Tele Radio har enligt överenskommelse ett utvecklings-samarbete med JOBTech, där Tele Radios VD Ola Samelius, COO Jesper Ribbe och chefen för den kinesiska verksamheten, Bill Sun, är delägare. Allgonkoncernen har under året sålt för 2,2 MSEK till JOBTech samt gjort inköp med 9,8 MSEK från JOBTech. Koncernen har per rapportdatum fordringar om 0,4 MSEK och skulder om 0,7 MSEK till JOBTech.

Tele Radio har även ett utvecklingssamarbete med Aprod,

där Tele Radios VD Ola Samelius, COO Jesper Ribbe, chefen för den kinesiska verksamheten, Bill Sun, och chefen för den turkiska verksamheten, Ruhan Agar, är delägare. Allgonkoncernen har under året gjort inköp med 1,0 MSEK från Aprod. Koncernen har per rapportdatum inga skulder till Aprod.

Det kinesiska dotterbolaget, Tele Radio Electronics Co. Ltd, hade en skuld till bolagets VD om 1,1 MSEK, vilken i sin helhet har reglerats per rapportdatum.

Not 4 Segmentsredovisning

Allgons segmentinformation presenteras utifrån företagsledningens perspektiv och rörelsesegment identifieras utifrån den interna rapporteringen till företagets högsta verkställande beslutsfattare. Koncernledningen utgör Allgons högsta verkställande beslutsorgan.

Allgon har tre rörelsesegment: Industriell radiostyrning, Antenner och Industriell IoT. Indelningen speglar

företagets interna organisation och rapportssystem. Segmenten Antenner och Industriell IoT utgör tillsammans affärsområdet Connectivity, men i styrnings- och uppföljningshänseende delas affärsområdet upp i två delar. Internprissättning sker på marknadsmässiga grunder. Koncernintern vinst elimineras.

Utfall per segment per kvartal

TSEK	2020	2020	2020	2020	2019	2019	2019	2019
	OKT-DEC	JUL-SEP	APR-JUN	JAN-MAR	OKT-DEC	JUL-SEP	APR-JUN	JAN-MAR
Segment Industriell radiostyrning	115 146	107 045	96 131	124 724	118 889	113 871	116 784	122 690
Segment Industriell IoT	-	12	31	65	136	179	858	668
Summa nettoomsättning	115 146	107 057	96 162	124 789	119 025	114 050	117 642	123 358
Segment Industriell radiostyrning	30 526	29 907	18 924	25 045	27 038	29 513	25 101	29 461
Segment Industriell IoT	-59	-829	-2 073	-2 097	-2 536	-1 610	-872	-1 014
Summa rörelseresultat före avskrivningar (EBITDA)	30 467	29 078	16 851	22 948	24 502	27 903	24 229	28 447
Ofördelade koncerngemensamma kostnader	-4 454	-2 750	-1 603	-3 896	-4 066	-3 493	-4 443	-3 547
Avskrivningar	-6 474	-6 685	-34 289	-7 839	-10 462	-5 464	-5 856	-5 849
Finansnetto	-5 044	-6 427	-5 733	-6 402	-6 834	-5 150	-5 507	-6 051
Koncernens resultat före skatt (EBT)	14 495	13 216	-24 774	4 811	3 140	13 796	8 423	13 000

Utfall per segment

TSEK	2020	2019	2020	2019
	OKT-DEC	OKT-DEC	JAN-DEC	JAN-DEC
Segment Industriell radiostyrning	115 146	118 889	443 046	472 233
Segment Industriell IoT	-	136	108	1 841
Summa nettoomsättning	115 146	119 025	443 154	474 074
Segment Industriell radiostyrning	30 526	27 038	104 402	111 113
Segment Industriell IoT	-59	-2 536	-5 058	-6 032
Summa rörelseresultat före avskrivningar (EBITDA)	30 467	24 502	99 344	105 081
Ofördelade koncerngemensamma kostnader	-4 454	-4 066	-12 704	-15 548
Avskrivningar	-6 474	-10 462	-55 287	-27 631
Finansnetto	-5 044	-6 834	-23 606	-23 542
Koncernens resultat före skatt (EBT)	14 495	3 140	7 747	38 360

Not 5 Avvecklad verksamhet

Satmission

Satmission AB såldes den 12 maj till Advanced Stabilized Technologies Group AB (ASTG) med transaktionsdatum den 1 april. Affären genomfördes som ett första steg i att påbörja Allgons renodling mot industriell radiostyrning. ASTG är fokuserade på avancerade system och tjänster för satellitkommunikation, vilket i förlängningen kommer att bli ett bättre hem för Satmission. Reaförlusten utgörs av skillnaden mellan redovisat värde på tillgångar och skulder och överenskommen köpeskilling som dels består av 2 500 000 aktier i ASTG och en earn-out på minst 4,6 MSEK under tre år. Samtliga därtill relaterade effekter refereras till som ”avvecklad verksamhet”.

WSI

WSI Sweden AB såldes den 30 september till Sigma Connectivity. Inom Sigma får bolaget verka i ett nytt starkt sammanhang. Reaförlusten utgörs av skillnaden mellan redovisat värde på tillgångar och skulder och en överenskommen köpeskilling på 16,7 MSEK på kassa- och skuldfri basis, vilket motsvarar 15,5 MSEK i kontant betalning. Samtliga därtill relaterade effekter refereras till som ”avvecklad verksamhet”.

Smarteq

Som ett fortsatt led i att slutföra renodlingen i Allgon mot Industriell Radiostyrning har man under det fjärde kvartalet inlett diskussioner med olika intressenter för att hitta ett bättre hem åt Smarteq. Det har föranlett att tillgångar och skulder under det fjärde kvartalet har klassificerats till innehav för försäljning och redovisas i

enlighet med tillämpade principer för anläggningstillgångar som innehas för försäljning och avvecklade verksamheter. Samtliga därtill relaterade effekter refereras till som ”verksamhet under avveckling”.

Den finansiella information som presenteras nedan motsvarar WSIs, Satmissions och Smarteqs bidrag till Allgonkoncernens finansiella information efter eliminering av koncerninterna mellanhavanden. Koncernens rapport över totalresultatet för jämförelseperioderna har omräknats enligt samma principer. Resultatet för Satmission, WSI och Smarteq har exkluderats från de individuella raderna i den konsoliderade resultaträkningen och istället redovisas nettoresultatet som ”Periodens resultat avvecklade verksamheter”, vilket i sin helhet är hänförligt till moderbolagets ägare. I den konsoliderade kassaflödesanalysen inkluderar en fullständig kassaflödesanalys för kvartalets verksamhet och totalt kassaflöde för avvecklad verksamhet. Balansräkningar från tidigare år får enligt IFRS inte omräknas och är därför oförändrade.

TSEK	2020	2019	2020	2019
	OKT-DEC	OKT-DEC	JAN-DEC	JAN-DEC
Nettoomsättning	13 999	25 478	81 565	100 087
Aktiverat arbete för annans räkning	14	181	265	658
	14 013	25 659	81 830	100 745
Råvaror och förnödenheter	-8 937	-12 714	-43 529	-45 503
Övriga externa kostnader	-1 858	-4 130	-10 734	-14 552
Personalkostnader	-3 820	-9 544	-28 953	-34 343
Avskrivningar	-263	-1 020	-1 989	-4 065
Övriga rörelseintäkter/kostnader	-150	19	465	439
Rörelseresultat (EBIT)	-1 017	-1 730	-2 910	2 721
Resultat från finansiella poster				
Ränteintäkter och liknande resultatposter	-	-27	117	121
Räntekostnader och liknande resultatposter	-47	-87	-375	-440
Finansnetto	-47	-114	-258	-319
Resultat före skatt (EBT)	-1 064	-1 844	-3 168	2 402
Skatt på årets resultat	-87	-154	-87	-154
Periodens resultat	-1 151	-1 998	-3 255	2 248
Reaförlust	-	-	-20 481	-
Periodens resultat, avvecklade verksamheter	-1 151	-1 998	-23 736	2 248

TSEK	2020-12-31	2019-12-31
Anläggningstillgångar		
Övriga immateriella anläggningstillgångar	2 572	5 075
Byggnader & ombyggnation på annans fastighet	-	108
Maskiner, verktyg och inventarier	764	1 768
Andra långfristiga tillgångar	13	41
Summa anläggningstillgångar	3 349	6 992
Omsättningstillgångar		
Varulager	8 913	12 977
Kortfristiga fordringar	8 331	20 024
Likvida medel	4 615	7 542
Summa omsättningstillgångar	21 859	40 543
SUMMA TILLGÅNGAR	25 208	47 535
Avsättningar	753	2 125
Checkräkningskredit	4 719	7 118
Kortfristiga skulder	12 629	20 106
SUMMA SKULDER	18 101	29 349

TSEK	2020 OKT-DEC	2019 OKT-DEC	2020 JAN-DEC	2019 JAN-DEC
Kassaflöde från den löpande verksamheten	576	1 867	2 998	2 043
Kassaflöde från investeringsverksamheten	-302	-630	-934	-2 414
Kassaflöde från finansieringsverksamheten	-60	-59	354	-2 235
Periodens kassaflöde	214	1 178	2 418	-2 605

Granskning av revisorer

Kvartalsrapporten har ej varit föremål för översiktlig granskning av bolagets revisorer.

Intygande

Styrelsen och verkställande direktören försäkrar härmed att kvartalsrapporten ger en rättvisande översikt över moderbolagets och koncernens verksamhet, ställning och resultat samt beskriver väsentliga risker och osäkerhetsfaktorer som moderbolag och de företag som ingår i koncernen bedöms stå inför.

Anders Björkman
Styrelseordförande

Anna Stålenbring
Styrelseledamot

Björn Lindblom
Styrelseledamot

Ingalill Östman
Styrelseledamot

Per Nordlander
Styrelseledamot

Johan Hårdén
Koncernchef & VD

Denna information är sådan som Allgon AB (publ) är skyldig att offentliggöra enligt EU:s marknadsmissbruksförordning. Informationen lämnades, genom ovanstående VDs försorg, för offentliggörande den 25 februari 2021 kl 08:30.

Kommande rapporttillfällen

- Då Bure Equity AB (publ) som ny huvudägare av Allgon har för avsikt att avnotera Allgon från börsen per 2 mars blir bokslutskommunikén den sista rapport som Allgon släpper som publikt bolag.
- Årstämma 2021 äger rum 2021-05-10

ALLGON™

Allgon är en världsledande aktör inom industriell radiostyrning. Vi utvecklar, tillverkar och levererar lösningar inom industriell radiostyrning till kunder runt om i världen. Allgon har en lång historia av att arbeta med trådlös kommunikation. Det senaste åren har verksamheten fokuserats mot industriell radiostyrning där vi nu är en av de fem största aktörerna globalt. Industriell radiostyrning har en mängd olika tillämpningsområden i såväl industrin som i bygg- och

transportsektorn. Våra lösningar har ofta en central och affärskritisk roll i våra kunders produktion och för deras medarbetares säkerhet. Världsmarknaden för industriell radiostyrning drivs av en stark efterfrågan inom samtliga segment. Radiostyrda system står för merparten av Allgons omsättning genom våra helägda dotterbolag Tele Radio och Åkerströms. Allgon investerar även i ny angränsande teknologi inom affärsområdet Connectivity. Allgon har cirka 350 anställda i 19 länder.

Vision

Bli den globala marknadsledaren inom industriell radiostyrning.

Mission

Vi ska tillhandahålla de säkraste och mest tillförlitliga lösningarna för industriell radiostyrning.

Affärsidé

Vi skapar en säker och användarvänlig arbetsmiljö för kunder inom industrin genom våra lösningar för industriell radiostyrning. Samtidigt kostnadseffektiviserar vi deras produktion och logistik. Vi utvecklar hela tiden våra lösningar med avancerad teknologi för att möta kundernas ökande krav på certifiering, ergonomi och användarvänliga lösningar.

Strategi

Allgon har klara tillväxtmål där vår vision är att bli den globala marknadsledaren inom industriell radiostyrning med en god lönsamhet. För att åstadkomma detta mål investerar vi i svenska och utländska bolag som har ett globalt fokus. Vi ger våra kunder tillgång till ny teknik genom att vi investerar i bolag som avancerar på marknaden inom industriell radiostyrning. Med hjälp av vår erfarenhet och vårt know-how utvecklar vi och förädlar våra bolag på ett hållbart vis.

5

Topp 5 globalt inom
industriell radiostyrning

19

Länder med
verksamhet

352

Anställda i
koncernen totalt
per 31 december

Kontaktuppgifter

Johan Hårdén, CEO
Mobil 0733-85 92 19
johan.harden@allgon.se

Cecilia Ponthan, tf CFO
Mobil 0707-89 06 66
cecilia.ponthan@allgon.se

