

Hopean korkeampi hinta kompensoi alhaista hopeapitoisuutta

Osavuositarkastus Q2 2024



LYHYESTI

Huhti-kesäkuu

- Liikevaihto laski 13 % 105 MSEK:iin (120 MSEK), mikä johtui pääasiassa pienemmästä keskimääräisestä hopeapitoisuudesta ja sen seurauksena laskeneesta hopeantuotannosta. Metallien hintojen paraneminen kompensoi pienempiä tuotantomääriä. Liikevaihto kasvoi 25 % vuoden 2024 ensimmäiseen neljännekseen verrattuna
- Käyttökate (EBITDA) laski 64 % 19 MSEK:iin (53) ja käyttökateprosentti laski 18 %:iin (44), mutta käyttökate kasvoi 11 % vuoden 2024 ensimmäiseen neljännekseen verrattuna
- Liiketulos (EBIT) laski 0 MSEK:iin (34) mutta nousi 1,2 MSEK vuoden 2024 ensimmäiseen neljännekseen verrattuna
- Kannattavuus laski pääasiassa pienemmän hopeapitoisuuden ja urakointikustannusten nousun vuoksi
- Rahavarat olivat 30 MSEK (36)
- Investoinnit nousivat 12 MSEK:iin (8)
- Tuotanto oli noin 274 000 unssia hopeaa (383 000), 590 unssia kultaa (836), 167 tonnia lyijyä (317) ja 359 tonnia sinkkiä (662) rikasteissa
- Kesäkuussa korkein hallinto-oikeus hylkäsi yhtiön vaatimuksen realisoitumattomien valuuttakurssivoittojen verotuksesta, mistä aiheutui 15 MSEK:n kuluerä

Tammi-kesäkuu

- Maanalaista louhintaa harjoitettiin keskimääräistä pienemmän metallipitoisuuden kaivosalueilla, mikä heikensi kannattavuutta
- Liikevaihto kasvoi 1 %:n 190 MSEK:iin (188 MSEK), mikä johtui pääasiassa hopean ja kullan hintojen positiivisesta kehityksestä
- Käyttökate (EBITDA) laski 39 % 36 MSEK:iin (59), käyttökateprosentti laski 19 %:iin (32)
- Liiketulos (EBIT) laski -1 MSEK:iin (24)
- Kannattavuus laski pääasiassa pienemmän hopeapitoisuuden ja urakointikustannusten nousun vuoksi
- Rahavarat pienenevät 30 MSEK:iin (79)
- Investoinnit kasvoivat 79 % 29 MSEK:iin (16)
- Tuotanto oli noin 583 000 unssia hopeaa (590 000), 1 307 unssia kultaa (1 352), 364 tonnia lyijyä (549) ja 697 tonnia sinkkiä (1 177) rikasteissa

Vertailuluvut ovat edellisen vuoden vastaavan jakson lukuja. Ristiriitatilanteissa sovelletaan tämän raportin virallista ruotsinkielistä versiota.

Raportointikauden jälkeen

- 3.7.2024 viranomaiset hyväksyivät yhtiön kaivannaisjätteen jätehuolto- ja sulkemissuunnitelman ja louhinnan tilapäiset alhaisemmat vuosirajat poistettiin
- Heinäkuussa yhtiö päätti myös vaihtaa ympäristövakuuden myöntäjän. Tämän seurauksena 3,5 miljoonan euron käteisvakuus vapautuu yhtiölle kolmannen vuosineljänneksen aikana parantaen yhtiön kassapositiota.

NÄKYMÄT

Ohjeistus vuodelle 2024

Yhtiö on antanut (14.2.2024) seuraavan ohjeistuksen vuodelle 2024:

- Yhtiö arvioi tuottavansa 1,45–1,55 miljoonaa unssia hopeaa
- Vuotuisen käyttökatemarginaalin arvioidaan olevan vähintään 28 %
- Nettovelan suhteen käyttökatteeseen arvioidaan olevan vuoden lopussa alle 2,0

Odotamme edelleen kannattavuuden olevan hyvällä tasolla vuonna 2024. Kannattavuutta tukee parantunut operatiivinen tehokkuus, mutta heikentävät inflaatio ja kustannusten nousu. Yhtiön kannattavuuteen vaikuttavat merkittävästi ulkoiset tekijät, kuten metallien hinnat, valuuttakurssit sekä inflaatio. Ohjeistuksen saavuttaminen edellyttää metallien hintojen hienoista nousua ja EUR/USD-valuuttakurssin pysymistä suurin piirtein ohjeistuksen julkistamishetken (14.2.2024) tasolla.

Verrattuna aiempaan ohjeistukseen, oletamme nyt myös, että hopeapitoisuus nousee välille 90-110 g/tonni H2/2024 ja tuotannon volyymit nousevat urakoitsijan lisääntyvän kapasiteetin myötä.

Keskipitkän aikavälin tavoitteet

Yhtiön hallitus on päättänyt (14.2.2023) seuraavista keskipitkän aikavälin tavoitteista vuoteen 2025 asti strategian toteuttamisen tueksi:

- Vuositason hopean tuotanto > 1,5 miljoonaa unssia
- Vuositason käyttökatemarginaali > 30 %
- Nettovelan suhde käyttökatteeseen < 2,0
- Kaivoksen eliniän pidentäminen viidellä vuodella vuoteen 2035
- A-tason saavuttaminen kaivosvastuujärjestelmän osa-alueissa vuonna 2024*

** Verifiointin suorittaa riippumaton tarkastaja. Lisätietoja kaivosvastuujärjestelmästä: www.kaivosvastuu.fi. Tavoite koskee kahdeksaa tavoitteen asettamisen hetkellä helmikuussa 2023 voimassa ollutta osa-aluetta. Sittemmin kaivosvastuujärjestelmään on lisätty kaksi uutta osa-aluetta, joiden osalta yhtiö arvioi toteuttamisen aikataulua.*

TOIMITUSJOHTAJAN KATSAUS

Hopean korkeampi hinta kompensoi alhaista hopeapitoisuutta

Hopean hinta jatkoi positiivista kehitystään toisella neljänneksellä. Unssihinta nousi neljänneksen aikana korkeimmillaan yli 30 dollariin ja oli keskimäärin 28,8 dollaria unssilta.

Liikevaihtomme kohosi korkean hopean hinnan tukemana selvästi ensimmäisestä neljänneksestä, mutta jäi edellisvuoden vertailukaudesta, mitä selittää ennen kaikkea louhituksen alueen vertailukautta alhaisempi keskimääräinen hopeapitoisuus.

Kokonaisuudessaan hopean tuotanto oli toisella neljänneksellä yhteensä 274 000 unssia (383 000). Runsaslumisen talven jälkeen sulamisvesien tavallista suurempi määrä vaikeutti neljänneksen alussa louhintaa. Myös tekniset haasteet louhintakaluston kanssa hidastivat peränajon ja louhinnan etenemistä. Olemme sopineet yhdessä urakoitsijan kanssa resurssien täydentämisestä louhinnan vauhdittamiseksi.

Käyttökattamme (EBITDA) laski 64 prosenttia vertailukaudesta 19 miljoonaan kruunuun. Käyttökatemarginaali oli toisella neljänneksellä 18 prosenttia. Kannattavuuteen vaikuttivat edellisen neljänneksen lailla yleinen kustannusten nousu sekä

urakoitsijan indeksikorotukset. Operatiivinen rahavirta oli 10 miljoonaa kruunua positiivinen.

Kesäkuussa saimme korkeimmalta hallinto-oikeudelta päätöksen, jonka mukaan yhtiön tekemä oikaisuvaatimus liittyen realisoitumattoman valuuttakurssivoiton verokohteluun hylättiin, millä on 15 miljoonan kruunun vaikutus toisen neljänneksen nettotulokseen.

Ensimmäisen vuosipuoliskon aikana jäimme jälkeen louhintasuunnitelmasta, mikä osaltaan vaikutti negatiivisesti keskimääräiseen hopeapitoisuuteen ja siten myös hopean tuotantomäärään. Loppuvuoden aikana louhintavarmuuden parantuessa ja uusien louhosten avautuessa odotamme tuotantomäärien palaavan aikaisemmalle hyvälle tasolle. Koko vuoden osalta odotamme edelleen olevamme ohjeistuksemme mukaisessa tahdissa, mutta ohjeistuksen toteutuminen edellyttää, että hopeapitoisuus ja louhintamäärät nousevat suunnitellusti toisella vuosipuoliskolla.

Loppuvuonna keskitymme strategiaamme mukaisesti nykyisen hopeakaivoksen vakaaseen toimintaan ja jatkamme kaivoksen eliniän pidentämiseen liittyviä toimenpiteitä suunnitelmiamme mukaan.

Jatkoimme toimintamme vastuullisuuden kehittämistä kaivosvastuujärjestelmän mukaisesti. Keskitymme kriisinhallinnan, kaivoksen sulkemisen suunnittelun, energiatehokkuuden sekä luonnon monimuotoisuuden

hallinnan kehittämiseen. Tavoitteenamme on päästä A-tasolle kaikilla näillä osa-alueilla vuoden 2024 aikana.



Mikko Jalasto, toimitusjohtaja

Avainluvut

	Q2/24	Q2/23	Muutos, %	H1/24	H1/23	Muutos, %	2023
Liikevaihto, MSEK	105	120	-13	190	188	1	407
Käyttökate (EBITDA), MSEK	19	53	-64	36	59	-39	140
Käyttökate (%)	18	44	-59	19	32	-40	34
Liiketulos (EBIT), MSEK	0	34		-1	24		67
Liiketulosprosentti	0	28		-1	13		16
Omavaraisuusaste (%)	40	43	-7	40	43	-7	43
Maksuvalmius (%)	50	90	-45	50	90	-45	105
Nettovelka/käyttökate	2,1	3,8	-45	2,1	3,8	-45	1,5
Henkilöstö kauden lopussa	55	48	15	55	48	15	47
Hopeantuotanto, koz	274	383	-28	583	590	-1	1 411
Louhintamäärä rikastamolle, tuhatta tonnia	127	137	-7	251	233	8	478
Keskimääräinen hopeapitoisuus, g/tonni	83	101	-18	87	93	-6	106

Taloudellinen tulos

Toisella neljänneksellä **liikevaihto** laski 13 % 105 MSEK:iin (120), mikä johtui pääasiassa pienemmästä keskimääräisestä hopeapitoisuudesta ja sen seurauksena laskeneesta hopeantuotannosta. Metallien hintojen nousu kompensoi pienempiä tuotantomääriä.

Muut tuotot -9 MSEK (-1) sisälsivät pääasiassa realisoitumattomien lopullisen myyntihinnan oikaisujen, johtuen jakson ennakkolaskujen ja lopullisten laskujen välisistä eroista, purkuja. Hopean ja kullan lopullinen myyntihinta perustuu kuukausittaiseen keskimääräiseen markkinahintaan kahden kuukauden kuluttua toimituksesta vähennettynä asiakkaan sulattomaksulla.

Konserni on tilikauden toisesta neljänneksestä alkaen ottanut käyttöön raportointimenettelyn, jossa sekä metallipitoisuuden että markkinahintojen muutosten oikaisut tuotteiden lopullisessa myyntituotossa kaupapäivänä tehdyn arvion jälkeen esitetään tuloslaskelmassa liikevaihdossa. Raportointimenettelyn muutoksella ei ole vaikutusta raportointikauden tulokseen. Lisätietoja raportointimenettelyn muutoksesta on kohdassa Muita tietoja, Myyntituottojen kirjaaminen, IFRS 15.

Käyttökate (EBITDA) laski 64 % 19 MSEK:iin (53) ja käyttökateprosentti laski 18 %:iin (44). Kannattavuus laski pääasiassa pienemmän hopeapitoisuuden ja urakoitsijoiden

hintojen nousun vuoksi. **Liiketulos (EBIT)** laski 0 MSEK:iin (34).

Kesäkuussa yhtiö sai korkeimmalta hallinto-oikeudelta päätöksen, jonka mukaan yhtiön vaatimus realisoitumattomien valuuttakurssivoittojen verokohtelua koskevasta oikaisusta hylättiin, millä oli 15 MSEK:n negatiivinen vaikutus toisen vuosineljänneksen tulokseen.

Yhtiön tärkeimmät **investoinnit** ensimmäisellä vuosipuoliskolla olivat täydennyskairaus, maanalainen vinotunneli, CAPEX-perät, tertiäärimurskaimen peruskorjaus sekä typen hallinta. Investoinnit maanalaiseen kaivokseen ja ympäristöinvestoinnit kasvoivat neljänneksen aikana 12 MSEK:iin (8) ja ensimmäisen vuosipuoliskon investoinnit olivat 29 MSEK (16).

Toisella neljänneksellä **hopean hinta** vaihteli välillä 25,7–32,0 dollaria unssilta ja vuoden 2024 ensimmäisellä vuosipuoliskolla välillä 22,1–32,0 dollaria unssilta. Neljänneksen lopussa hopean hinta oli 29,4 dollaria unssilta.

Yhden dollarin muutos hopean hinnassa vaikuttaa yhtiön liikevaihtoon noin 16 MSEK vuodessa.

Silver Instituten World Silver Survey 2024 -raportin (17.4.2024) mukaan hopean kysyntä ylitti hopean tarjonnan vuonna 2023 kolmatta vuotta peräkkäin, mikä johti 184,3 miljoonan unssin rakenteelliseen markkinavajeeseen. Instituutin mukaan hopean kokonaistarjonnan ennustetaan

supistuvan maltillisesti 1 prosentilla vuonna 2024, mikä johtaisi toiseksi suurimpaan markkinavajeeseen (215,3 Moz) yli 20 vuoteen.* Ennustetun rakenteellisen markkinavajeen pitäisi tukea hopean hintaa vuonna 2024.

*<https://www.silverinstitute.org/wp-content/uploads/2024/04/World-Silver-Survey-2024.pdf>

Toisella neljänneksellä **euro** heikkeni suhteessa Yhdysvaltain dollariin 0,4 % ja oli 1,0749 neljänneksen alussa ja 1,0705 neljänneksen lopussa. EUR/USD-kurssi oli vuoden alussa 1,1050. Muutokset euron arvossa suhteessa **Yhdysvaltain dollariin** neljänneksen aikana vahvistivat yhtiön tulosta 0,4 MSEK. Euro heikkeni toisella neljänneksellä **Ruotsin kruunuun** nähden 11,5250:stä 11,3595:een ja oli keskimäärin 11,4529, mikä heikensi yhtiön tulosta 0,2 MSEK. Vuoden ensimmäisellä puoliskolla euro vahvistui Ruotsin kruunuun nähden vuoden alun 11,0960:stä 11,3595:een ja oli keskimäärin 11,3907, mikä paransi yhtiön tulosta 0,4 MSEK.

Uusi 1.1.2024 voimaan astunut kaivosvero heikensi toisen vuosineljänneksen tulosta 1 MSEK.

Taloudellinen asema ja rahavirta

Konsernin **rahavarat** pienenevät vuosineljänneksellä 30 MSEK:iin (36) ja vuoden 2024 ensimmäisellä puoliskolla 30 MSEK:iin (79). Yhtiön **liiketoiminnan rahavirta** oli 3 MSEK vuoden 2024 ensimmäisellä neljänneksellä ja 10 MSEK vuoden 2024 toisella neljänneksellä.

Heinäkuussa kauden päättymisen jälkeen yhtiö päätti vaihtaa ympäristövakuuden myöntäjän. Tämän seurauksena 3,5 miljoonan euron käteisvakuus palautuu yhtiölle, mikä parantaa yhtiön kassaposiitiota.

Yhtiön arvion mukaan sillä on riittävästi likviditeettiä vähintään 12 seuraavan toimintakuukauden ajaksi.

Konsernin **omavaraisuusaste** laski 40 prosenttiin (43).

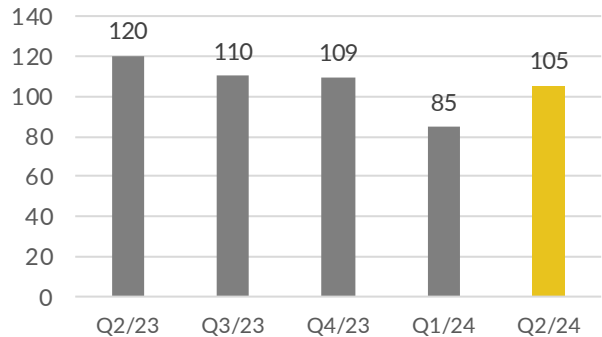
Konsernin **oma pääoma** oli 257 MSEK (289) eli laimentamattomana 0,90 SEK (1,01) ja laimennettuna 0,78 SEK (0,90) osaketta kohden.

Markkinatiedot

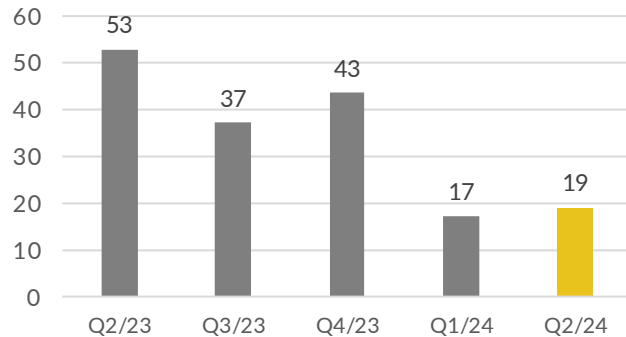
	Q2/24	Q2/23	H1/24	H1/23	2023
Hopean keskimääräinen hinta, USD	28,8	24,1	26,1	23,3	23,3
EUR/USD, keskipkurssi	1,0767	1,0887	1,0813	1,0807	1,0812
EUR/SEK, keskipkurssi	11,5080	11,4579	11,3883	11,3236	11,4765

Taloudelliset tunnusluvut

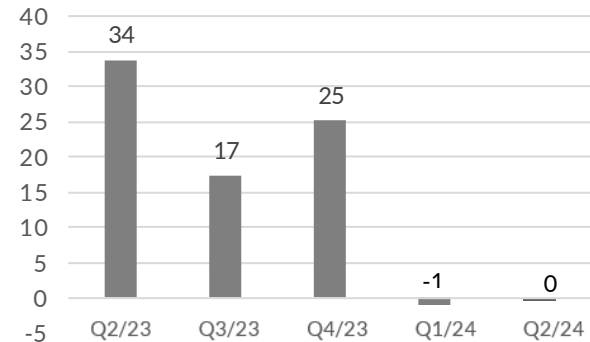
Liikevaihto, MSEK



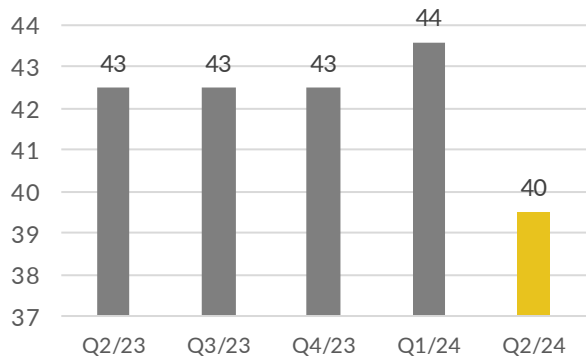
Käyttökate, MSEK



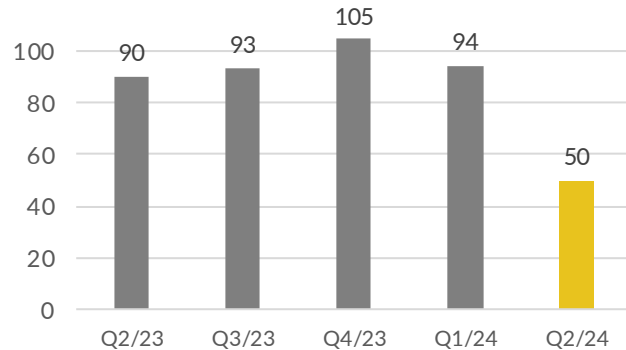
Liikevoitto, MSEK



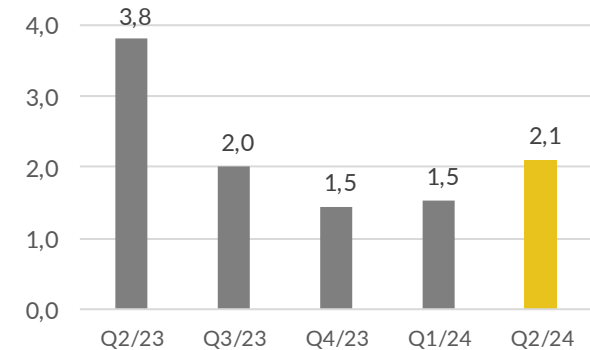
Omavaraisuusaste (%)



Maksuvalmius (%)



Nettovelka/käyttökate



Operatiivinen toiminta

Vuoden 2024 toisen neljänneksen aikana louhitun malmin kokonaismäärä laski edellisvuodesta 7 % 127 000 tonniin (137 000). Louhintamäärä jäi yhtiön tuotantosuunnitelmia pienemmäksi, sillä maanalaisen louhinnan kapasiteettia rajoittivat urakoitsijan resurssien saatavuus peränaajossa ja louhinnassa sekä poikkeuksellisen nopeasta lumen sulamisesta johtuvat haasteet maanalaisessa toiminnassa vuosineljänneksen alussa. Tuotanto oli kaikkiaan 274 000 unssia hopeaa (383 000), 590 unssia kultaa (836), 167 tonnia lyijyä (317) ja 359 tonnia sinkkiä (662) rikasteissa.

Hopean tuotanto oli edellisvuotta alhaisemmalla tasolla syötteen pienemmän hopeapitoisuuden ja maanalaisen louhinnan rajallisen kapasiteetin vuoksi. Syötteen hopeapitoisuus oli 83 (101) grammaa/tonni, mikä johtui odottamattoman pienistä hopeapitoisuuksista 60 metrin tasolla olevissa louhoksissa, jotka louhittiin vuosineljänneksen aikana. Odotamme syötteen hopeapitoisuuden palaavan ennakoitulle tasolle 90–110 g/tonni kolmannen vuosineljänneksen aikana, kun valmisteleva peränaajo on saatu päätökseen 460 metrin tasolla eivätkä 60 metrin tasolla olevat pienemmän pitoisuuden louhokset muodosta merkittävää osuutta kokonaissyötteestä.

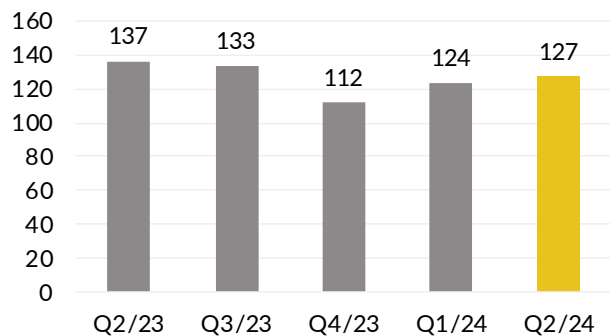
Olemme yhdessä louhintaurakoitsijamme kanssa kehittäneet ja sopineet kehittämissuunnitelmasta, jolla varmistetaan riittävä maanalaisen louhinnan kapasiteetti

tulevaisuutta varten. Suunnitelmaan sisältyvät louhintakaluston saatavuuden parantaminen sekä urakoitsijan resursoinnin parantaminen. Louhintaurakoitsija on jo lisännyt resursseja kesän aikana, ja uuden lisäkaluston odotetaan saapuvan kolmannen neljänneksen aikana.

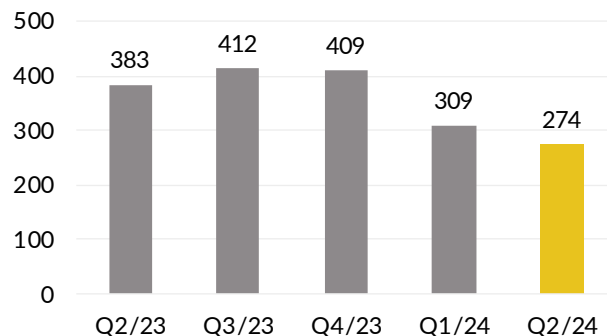


Operatiiviset tunnusluvut

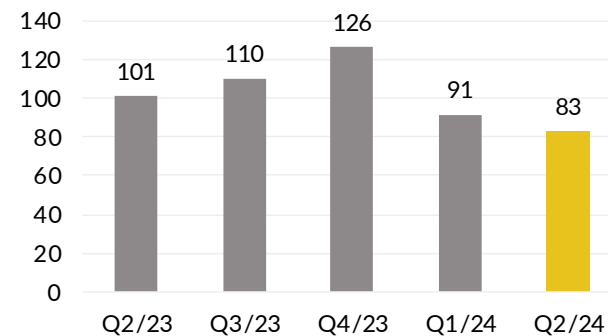
Rikastettu malmi, kilotonnia



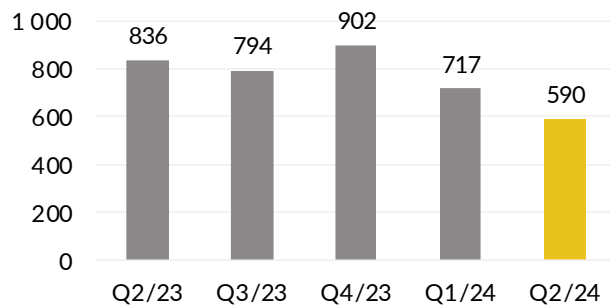
Hopeantuotanto, koz



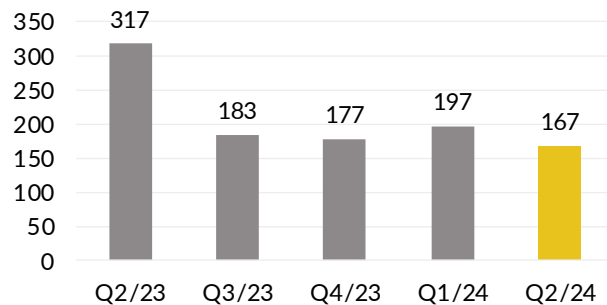
Syötteen hopeapitoisuus, g/tonni



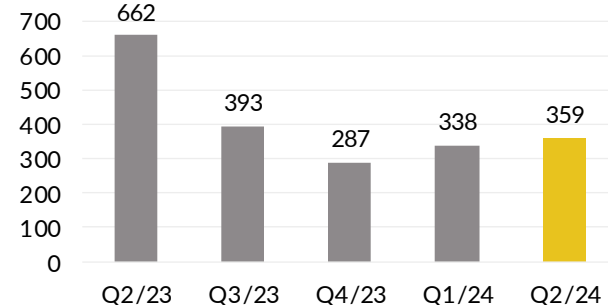
Kullantuotanto, oz



Lyijyntuotanto, tonnia



Sinkintuotanto, tonnia



Strategia

Sotkamo Silverin strategian kulmakiviä ovat

1. nykyisen hopeakaivoksen kehittäminen ja vakaan pohjan varmistaminen yhtiön laajentumiselle
2. mineraalivarantojen lisääminen jatkamalla tutkimuskairauksia nykyisessä kaivoksessa ja Kainuun alueella
3. luonnonvarojen kestävä käyttö.

Painopisteet vuonna 2024

- **Kaivoksen eliniän pidentäminen, nykyinen kaivosalue:** Ensimmäinen kaivoksen eliniän pidentämiseen liittyvä kampanja alkaa vuoden 2024 aikana. Vuoden 2025 aikana kairaukset saatetaan loppuun, tulokset analysoidaan ja päivitetty arvio kaivoksen eliniästä julkistetaan. Kairauksissa keskitytään nykyisen kaivoksen alapuolella yli 700 metrin syvyydessä sijaitseviin tasoihin, mutta yhtiön arvion mukaan myös kaivoksen länsipuolella on potentiaalia omaavia mineralisaatioita.
- **Tutkimukset Kainuun alueella:** Sotkamo Silver jatkaa historiallisen datan tulkitsemista nykyaikaisten mallinnustyökalujen avulla Kuhmo-Suomussalmen sekä Típasjärven vihreäkivivyöhykkeiden pidemmän aikavälin malminetsinnän tukemiseksi. Näiden tietojen pitäisi tukea yhtiötä sen jatkaessa malminetsintään liittyvien investointisuunnitelmien laatimista.

- **Operatiivisen tehokkuuden parantaminen:** Sotkamo Silver panostaa jatkossakin operatiivisen tehokkuuden parantamiseen säilyttääkseen korkean kannattavuuden ja hillitäkseen kustannusten nousua.
- **Investointien rahoittaminen:** Vuonna 2024 yhtiö jatkaa ja maltillisesti lisää investointeja täydennys- ja tutkimuskairauksiin tulo-rahoituksella siinä määrin kuin se on tällä hetkellä mahdollista. Yhtiö selvittää parhaillaan rahoitusvaihtoehtoja erilaisille investointiskenaarioille sekä nykyisen kaivoksen eliniän pidentämiseksi että laajemman Kainuun alueen tutkimisen jatkamiseksi. Yhtiö tiedottaa investoinneista ja rahoituksesta lisää suunnittelun valmistuttua.

Tärkeimmät toimenpiteet, Q2/2024

Kaivoksen eliniän pidentäminen, nykyinen kaivosalue

Yhtiö jatkoi kaivoksen eliniän (LOM) pidentämiseksi tehtävien ensimmäisten tutkimuskairausten valmistelua. Kairausten odotetaan alkavan vuoden 2024 kolmannella neljänneksellä.

Tutkimukset Kainuun alueella

Lähitulevaisuudessa yhtiö keskittyy nykyisen kaivoksen ja sen välittömässä läheisyydessä sijaitsevien kohteiden kehittämiseen. Vuosineljänneksen aikana Sotkamo Silver jatkoi valmisteluja nykyisen kaivoksen länsipuolella olevien mineralisaatioiden jatkotutkimuksia varten.

Operatiivisen tehokkuuden parantaminen

Olemme yhdessä louhintaurakoitsijamme kanssa kehittäneet ja sopineet kehittämissuunnitelmasta, jolla varmistetaan riittävä maanalaisen louhinnan kapasiteetti tulevaisuutta varten. Suunnitelmaan sisältyvät louhintakaluston saatavuuden parantaminen sekä urakoitsijan resursoinnin parantaminen. Louhintaurakoitsija on jo lisännyt resursseja kesän aikana, ja uuden lisäkaluston odotetaan saapuvan kolmannen neljänneksen aikana.

Riittävä louhintakapasiteetti mahdollistaa myös pääsyn 460-480 metrin tason koskemattomiin louhintakohteisiin kolmannen vuosineljänneksen puolivälissä. Tämän odotetaan varmistavan hopeapitoisuuden pysymisen tavoitelluilla tasoilla loppuvuoden ajan.

Vuoden 2024 täydennyskairauskampanjat saatiin päätökseen kesäkuussa ja näiden tulokset ovat käytettävissä muodostettaessa alustavia louhintamalleja ja peränajosuunnitelmia aina 550 metrin tasolle saakka.

Investointien rahoittaminen

Kävimme neuvottelut uuden ympäristövakuuden myöntäjän kanssa kesäkuussa. Tämän seurauksena 3,5 miljoonan euron käteisvakuus vapautuu yhtiölle kolmannen vuosineljänneksen aikana, parantaen yhtiön kassaposiitiota.

Vastuullisuus

Turvallisuus

Poissaoloon johtaneiden tapaturmien taajuus (LTIFR – poissaoloon johtaneiden tapaturmien määrä miljoonaa työtuntia kohden) oli kauden lopussa 19 (7) sisältäen kaikki urakoitsijat. LTIFR-arvo 19 vastaa viittä poissaoloon johtanutta tapaturmaa (LTI) 12 kuukauden aikana. Yhtiö on ryhtynyt toimenpiteisiin tapaturmien vähentämiseksi ja kiinnittää erityistä huomiota turvallisuusjohtamiseen vahvistamalla kaivosalueen toimintoja tukevaa turvallisuuskoulutusta ja -käytäntöjä. Haluamme vahvistaa turvallisia toimintamalleja ja kannustaa positiiviseen turvallisuuskulttuuriin sekä omassa organisaatiossamme että urakoitsijoiden toiminnassa. Pitkän aikavälin LTI-tavoite on nolla. Yhtiön omat työntekijät ja vakituisten urakoitsijoiden työntekijät olivat kauden lopussa työskennelleet 42 päivää ilman poissaoloon johtaneita tapaturmia (LTI).

Ympäristöluvut

Kuten aiemmin on tiedotettu (Q4/2023-raportti), marraskuussa 2023 Vaasan hallinto-oikeus hylkäsi valitukset Sotkamo Silverille vuosina 2020 ja 2022 myönnettyistä ympäristöluvista. Samanaikaisesti oikeus totesi, että yhtiön täytyy varmistaa, että louhintamäärät pysyvät vuoden 2013 ympäristöluvassa asetettujen vuosirajojen puitteissa siihen asti, kunnes kaivannaisjätteen jätehuolto- ja sulkemissuunnitelma on hyväksytty. Yhtiö jätti suunnitelman viranomaisille maaliskuussa 2022 ja

täydensi sitä tammikuussa 2024. Heinäkuussa kauden päättymisen jälkeen Pohjois-Suomen aluehallintovirasto hyväksyi suunnitelman, joten louhinnan ja vaahdotuksen kokonaismäärien tilapäiset vuosirajat on nyt poistettu. Näin ollen yhtiö voi jatkaa toimintaa vuonna 2020 saadun luvan mukaisesti, jossa louhinnan enimmäisrajaksi on asetettu 1,8 miljoonaa tonnia vuodessa. Sotkamo Silverin johdon mukaan aiemmalla hallinto-oikeuden päätöksellä tai aluehallintoviraston hyväksynnällä ei odoteta olevan merkittävää vaikutusta hopean tuotantomääriin vuonna 2024 tai yhtiön pitkän aikavälin suunnitelmiin.

Kestävä kaivostoiminta

Sotkamo Silver tähtää A-tason saavuttamiseen kaivosvastuujärjestelmän mukaisesti. Johdon mukaan yhtiön toiminnot ovat tällä hetkellä A-tasolla neljässä osa-alueessa: jätteenhallinta, vesienhallinta, työterveys ja -turvallisuus sekä sidosryhmien osallistaminen. Neljänneksen aikana yhtiö keskittyi edelleen seuraavien osa-alueiden kehittämiseen: kriisinhallinta, kaivoksen sulkeminen, energiatehokkuus ja kasvihuonekaasupäästöt sekä luonnon monimuotoisuuden hallinta.

Henkilöstö

Yhtiöllä oli 55 (48) omaa työntekijää ja 107 (99) urakoitsijoiden pysyvää työntekijää, jotka työskentelivät kaivosalueella.



Kuva: Vastuullisuusasiantuntijat säännöllisellä tarkastuskierroksellaan allasalueella

Osakkeet ja kaupankäynti

Sotkamo Silver AB:n osakepääoma 30.6.2024 oli 275 504 549 SEK ja osakkeiden lukumäärä oli 285 758 153.

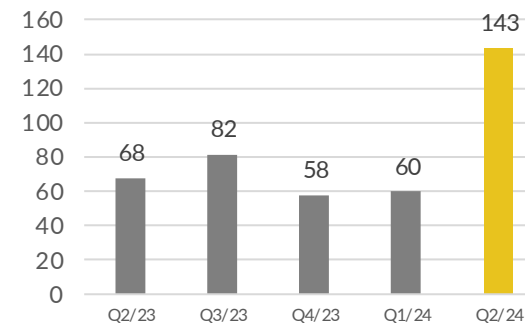
Sotkamo Silver AB:n osakkeilla käydään kauppaa NGM Equity -pörssissä Tukholmassa ja Nasdaq Helsingissä. Yhtiön kaupankäyntitunnus on SOSI NGM Equityssä ja SOSI1 Nasdaq Helsingissä. Osakkeiden ISIN-numero on SE0001057910. Osakkeilla käydään kauppaa myös Börse Berlinin Open Market -listalla, jolla yhtiön kaupankäyntitunnus on AOMMF4 ja ISIN-numero on sama kuin Tukholman NGM Equity -pörssissä; SE0001057910.

Osakkeita vaihdettiin toisen neljänneksen aikana 143 339 937 (102 936 306) kappaletta ja vuoden 2024 ensimmäisen puoliskon aikana 203 106 665 (192 713 903) kappaletta Tukholman NGM Equity -pörssissä ja Nasdaq Helsingissä.

Osaketiedot

	Q2/24	Q2/23
Osakkeen hinta, SEK	1,46	0,57
Osakkeen ylin kurssi jaksolla, SEK	2,21	0,67
Osakkeen alin kurssi jaksolla, SEK	1,09	0,53
Vasta-arvo, SEK	0,96	0,96
Markkina-arvo, MSEK	418	163
Osakkeiden lukumäärä	285 758 153	285 758 153
Osakkeiden lukumäärä, laimennettu	327 372 893	327 372 893
Osakepääoma, SEK	275 504 549	275 504 549

Kaupankäynti osakkeilla (miljoonaa)



Riskit ja epävarmuustekijät

Rahoitukselliset, operatiiviset ja globaalit taloudelliset riskit sekä epävarmuustekijät saattavat vaikuttaa yhtiön toimintaan ja tulokseen. Yhtiön toimintaa on arvioitava niiden riskien, komplikaatioiden ja mahdollisten lisäkustannusten valossa, joille kaivos- ja malminetsintäyritykset altistuvat. Yhtiön mahdollisuudet hallita ja torjua näitä riskejä vaihtelevat.

Yhtiön liikevaihto tulee Yhdysvaltain dollareissa hinnoiteltujen vaahdotusrikasteiden myynnistä. Kustannukset ovat pääosin EUR- ja SEK-määräisiä. Konsernin tase koostuu pääosin euromääräisistä varoista ja veloista. Yhtiön nettotaseessa on näin ollen EUR/SEK-riski, koska emoyhtiön raportointivaluutta on SEK.

Yhtiön malmivarojen metallipitoisuudet vaihtelevat. Yhtiö etenee maan alla kaivossuunnitelman mukaisesti tietyssä kaivostoiminnalle optimaalisessa järjestyksessä. Tämän vuoksi malmin metallipitoisuudet voivat lyhyellä aikavälillä olla malmivarojen arvioitua keskimääräistä metallipitoisuutta suurempia tai pienempiä, mikä aiheuttaa vaihtelua yhtiön liikevaihtoon ja kannattavuuteen.

Riskit ja niiden hallintakeinot on kuvattu tarkemmin vuoden 2023 vuosikertomuksessa, s. 43–45.

Varsinaisen yhtiökokouksen päätökset

Yhtiön varsinainen yhtiökokous teki seuraavat päätökset 23.4.2024:

- Varsinainen yhtiökokous hyväksyi sekä emoyhtiön että konsernin tilikauden 2023 tuloslaskelman ja taseen. Varsinainen yhtiökokous päätti, ettei tilikaudelta 2023 jaeta osinkoa. Hallituksen jäsenille ja toimitusjohtajalle myönnettiin vastuuvapaus tilikaudelta 2023.
- Varsinainen yhtiökokous päätti, että hallituksessa on kuusi varsinaista jäsentä. Hallituksen jäseniksi valittiin uudelleen Jukka Jokela, Kimmo Luukkonen, Sixten Sunabacka, Eeva-Liisa Virkkunen ja Mauri Visuri. Joni Lukkaroinen valittiin hallitukseen uutena jäsenenä. Eeva-Liisa Virkkunen valittiin uudelleen hallituksen puheenjohtajaksi.
- Varsinainen yhtiökokous valitsi tilintarkastusyhteisö KPMG:n yhtiön tilintarkastajaksi vuoden 2025 varsinaisen yhtiökokouksen loppuun saakka.
- Johdon palkitsemista koskevat ohjeet ja nimitysvaliokunnan jäsenten nimitysmenettely hyväksyttiin hallituksen ehdotusten mukaisesti.
- Varsinainen yhtiökokous hyväksyi hallituksen vuoden 2023 palkitsemisraportin.
- Varsinainen yhtiökokous hyväksyi nimitysvaliokunnan ehdotuksen hallituksen vuosipalkkioista.
- Hallituksen ehdotus valtuuttaa hallitus päättämään uusista osakeanneista ja muista rahoitusvälineistä ei

saanut tarvittavaa enemmistöä annetuista äänistä ja yhtiökokouksessa edustetuista osakkeista. Yhtiökokous päätti olla valtuuttamatta hallitusta uusien osakkeiden tai muiden rahoitusvälineiden liikkeeseen laskemiseen.

Raportointikauden jälkeiset tapahtumat

Heinäkuun 3. 2024, viranomaiset hyväksyivät yhtiön kaivannaisjätteen jätehuolto- ja sulkemissuunnitelman, ja louhinnan tilapäiset alhaisemmat vuosirajat poistettiin.

Heinäkuussa yhtiö päätti myös vaihtaa ympäristövakuuden myöntäjän. Tämän seurauksena 3,5 miljoonan euron käteisvakuus vapautuu yhtiölle kolmannen vuosineljänneksen aikana, parantaen yhtiön kassaposiitiota.

Vuonna 2022 Sotkamo Silver AB laski liikkeeseen sarjan 2022/2026 nimellisarvoltaan enintään 6,4 miljoonan euron vaihtovelkakirjalainan. Vaihtovelkakirjalainat, joiden nimellisarvo on yhteensä 60 018 euroa, on muunnettu osakkeiksi heinäkuussa. Muuntamisen jälkeen liikkeessä olevien vaihtovelkakirjalainojen yhteenlaskettu nimellisarvo on noin 6,3 miljoonaa euroa.

Osakekohtainen vaihtohinta oli 0,1538 euroa. Muuntamisen myötä Sotkamo Silverin osakkeiden ja äänten määrä nousee 390 234:llä yhteensä 286 148 387:ään. Muuntamisen myötä osakepääoma nousee 376 231,6 kruunulla yhteensä 275 880 780,7 kruunuun.

Sijoittajakalenteri

- Q3/2024: 25.10.2024
- Q4/2024: 14.2.2025

Yhtiön tilintarkastajat eivät ole tarkastaneet tätä raporttia.

Tukholma, 26.7.2024

Sotkamo Silver AB:n hallitus ja toimitusjohtaja

Eeva-Liisa Virkkunen (puheenjohtaja)

Jukka Jokela

Joni Lukkaroinen

Kimmo Luukkonen

Sixten Sunabacka

Mauri Visuri


Mikko Jalasto (toimitusjohtaja)



Tietoa Sotkamo Silver AB:stä

Sotkamo Silver on kaivos- ja malminetsintäyrittäjä, joka kehittää ja hyödyntää mineraaliesiintymiä Kainuun seudulla. Sotkamo Silver tukee globaalia kehitystä kohti vihreään siirtymään liittyviä teknologioita ja tuottaa tarvittavia metalleja vastuullisesti ja paikalliset sidosryhmät huomioiden. Sotkamo Silverin päähanke on Sotkamon hopeakaivos. Kaivos tuottaa hopean lisäksi kultaa, sinkkiä ja lyijyä. Yhtiöllä on myös Kainuun hopeakaivoksen läheisyydessä sijaitsevien mineraaliesiintymien kaivos- ja malminetsintäoikeudet. Sotkamo Silver -konserniin kuuluvat emoyhtiö Sotkamo Silver AB ja sen kokonaan omistama suomalainen tytäryhtiö (Sotkamo Silver Oy). Sotkamo Silver AB:n osake on listattu Tukholman NGM-pörssin Main Regulated -listalla (SOSI), Nasdaq Helsingissä (SOSI1) ja Börse Berlinissä.

Lue lisää Sotkamo Silveristä osoitteessa www.silver.fi



Lisätietoja

Mikko Jalasto,
Sotkamo Silver AB:n toimitusjohtaja
mikko.jalasto@silver.fi
+358 50 482 1689

Tommi Talasterä,
Sotkamo Silver AB:n talousjohtaja
tommi.talastera@silver.fi
+358 40 712 6970

Raportit ovat saatavilla
yhtiön verkkosivuilla:
www.silver.fi/fi/sijoittajat

Konsernin tuloslaskelma

Milj. SEK	Q2/24	Q2/23	H1/24	H1/23	2023
Liikevaihto	105,3	120,3	189,8	187,6	406,8
Valmiiden tuotteiden varaston muutos	1,1	0,0	3,2	-1,8	-2,8
Muut tuotot	-8,7	-0,8	0,7	-3,4	5,0
Raaka-aineet ja tarvikkeet	-55,5	-46,1	-108,1	-78,6	-172,4
Muut kulut	-11,7	-9,4	-28,1	-23,2	-51,4
Henkilöstökulut	-11,5	-11,2	-21,3	-21,3	-45,4
Käyttökate (EBITDA)	19,0	52,9	36,1	59,2	139,8
Poistot ja arvonalentumiset	-19,1	-19,0	-37,3	-35,1	-73,1
Liikevoitto (EBIT)	-0,1	33,8	-1,3	24,1	66,7
Rahoitustuotot	3,6	0,7	1,2	-0,7	-1,6
Rahoituskulut	-23,3	-15,5	-31,0	-22,1	-34,5
Vuokrasopimusten korkokulut	-0,1	-0,2	-0,2	-0,3	-0,6
Rahoituserät yhteensä	-19,9	-15,0	-30,0	-23,1	-36,7
Tulos ennen veroja	-20,0	18,8	-31,3	1,0	30,0
Tuloverot	-14,1	-1,8	-14,1	-2,8	-2,8
Tilikauden tulos	-34,0	17,1	-45,3	-1,8	27,2

Erät, jotka saatetaan myöhemmin siirtää tulosvaikutteisiksi:

Milj. SEK	Q2/24	Q2/23	H1/24	H1/23	2023
Muuntoerot	-3,6	16,9	6,4	18,1	-3,4
Rahavirtasuojaukset	0,1	0,0	-0,6	0,0	0,5
Rahavirtasuojauksen vero	0,0	0,0	0,1	0,0	-0,1
Tilikauden laaja tulos	-37,5	34,0	-39,3	16,3	24,2
Tilikauden laajan tuloksen jakautuminen:					
Emoyhtiö					
Osakkeenomistajat	-37,5	34,0	-39,3	16,3	24,2
Yhteensä	-37,5	34,0	-39,3	16,3	24,2
Osakekohtainen tulos, laimentamaton, SEK	-0,12	0,06	-0,16	-0,01	0,09
Osakekohtainen tulos, laimennusvaikutuksella oikaistu, SEK	-0,12	0,05	-0,16	-0,01	0,08

Konsernitase

Milj. SEK	30.6.2024	30.6.2023	31.12.2023
Aineettomat hyödykkeet	0,2	0,3	0,3
Aineelliset hyödykkeet	523,8	551,2	517,5
Käyttöoikeusomaisuus	7,0	11,9	9,3
Rahoitusvarat	40,5	29,7	33,6
Pitkäaikaiset varat yhteensä	571,6	593,1	560,7
Lyhytaikaiset varat			
Vaihto-omaisuus	7,4	5,4	4,2
Myyntisaamiset	25,4	34,0	37,6
Johdannaisinstrumentit	0,0	0,0	0,5
Muut varat	16,5	11,6	15,5
Kassavarat	29,7	35,8	78,9
Lyhytaikaiset varat yhteensä	79,0	86,8	136,7
Varat yhteensä	650,6	679,9	697,4
Oma pääoma			
Osakepääoma	275,5	275,5	275,5
Ylikurssirahasto	236,3	237,2	236,3
Muuntoerot	21,5	36,5	15,0
Rahavirtasuojaukset	0,0	0,0	0,4
Kertyneet voittovarot	-231,0	-258,1	-258,1
Tilikauden tulos	-45,3	-1,8	27,1
Oma pääoma yhteensä	256,9	289,3	296,3

Milj. SEK	30.6.2024	30.6.2023	31.12.2023
Velat			
Varaukset	34,9	33,3	34,1
Pitkäaikaiset velat	189,0	251,0	226,4
Pitkäaikaiset vuokrasopimusvelat	3,2	7,4	5,1
Pitkäaikaiset johdannaisvelat	17,5	2,6	4,1
Laskennallinen verovelka	0,0	0,0	0,1
Pitkäaikaiset velat yhteensä	209,7	261,0	235,6
Lyhytaikaiset lainat	58,7	29,5	40,7
Lyhytaikaiset vuokrasopimusvelat	4,9	5,8	5,4
Johdannaisinstrumentit	0,0	0,0	0,0
Osto- ja muut velat	85,5	61,1	85,2
Lyhytaikaiset velat yhteensä	149,1	96,3	131,3
Velat yhteensä	393,7	390,6	401,1
Oma pääoma ja velat yhteensä	650,6	679,9	697,4
Omavaraisuusaste %	39,5	42,5	42,5
Maksuvalmius %	49,6	89,8	105,2
Osakekohtainen oma pääoma, SEK	0,90	1,01	1,04
Osakekohtainen oma pääoma, laimennusvaikutuksella oikaistu, SEK	0,78	0,90	0,92

Laskelma konsernin oman pääoman muutoksista

Milj. SEK	Osake- pääoma	Ylikurssi- rahasto	Muunto- erot	Rahavirta- suojaukset	Kertyneet voittovarat	Oma pääoma yhteensä
Alkava saldo 1.1.2023	275	213	18	0	-262	244
Tilikauden tulos					27	27
Tilikauden tulos					-27	27
Muut laajan tuloksen erät						
Muuntoerot			-3			-3
Rahavirtasuojaukset				1		1
Rahavirtasuojauksen vero				0		0
Muut laajan tuloksen erät yhteensä	0	0	-3	0	0	-3
Liiketoimet osakkeenomistajien kanssa						
Osakepääoman alentaminen	-264				264	0
Maksuton osakeanti	260				-260	0
Merkintätuoikeusanti	5	34				39
Annin kulut		-10				-10
Liiketoimet osakkeenomistajien kanssa yhteensä	1	24	0	0	4	28

Milj. SEK	Osake- pääoma	Ylikurssi- rahasto	Muunto- erot	Rahavirta- suojaukset	Kertyneet voittovarat	Oma pääoma yhteensä
Päättyvä saldo 31.12.2023	276	236	15	0	-231	296
Tilikauden tulos					-45	-45
Tilikauden tulos					-45	-45
Muut laajan tuloksen erät						
Muuntoerot			6			6
Rahavirtasuojaukset				-1		-1
Rahavirtasuojauksen vero				0		0
Muut laajan tuloksen erät yhteensä	0	0	6	0	0	6
Päättyvä saldo 30.6.2024	276	236	21	0	-276	257

Konsernin rahavirtalaskelma

Milj. SEK	H1/24	H1/23	2023
Liiketoiminnan rahavirta			
Tilikauden tulos	-45,3	-1,8	27,1
Varausten muutos, joihin ei liity maksutapahtumaa	78,5	58,6	107,3
Maksetut korot	-18,6	-11,5	-17,7
Liiketoiminnan rahavirta ennen käyttöpääoman muutoksia	14,5	45,3	116,8
Kassavirta käyttöpääoman muutoksista			
Vaihto-omaisuuden muutokset	-3,3	1,5	2,7
Korottomien saamisten muutokset	5,1	13,1	0,0
Korottomien velkojen muutokset	-6,6	-29,0	-7,7
Liiketoiminnan rahavirta yhteensä	9,8	31,0	111,8

Milj. SEK	H1/24	H1/23	2023
Investointien rahavirta	-28,5	-14,9	-46,7
Merkintäetu oikeusanti ja vaihtovelkakirjalainan konversio	0,0	38,6	38,6
Annin kulut	0,0	-9,3	-10,3
Vuokrasopimusvelkojen maksu	-2,7	-5,4	-8,2
Lainojen muutokset	-29,7	-5,0	-4,6
Rahoituksen rahavirta, ml. merkintäoikeusanti	-32,4	19,0	15,6
Rahavarojen muutos	-51,1	35,0	80,7
Rahavarat kauden alussa	78,9	0,8	0,8
Kurssimuutosten vaikutus	1,9	0,0	-2,6
Rahavarat kauden lopussa	29,7	35,8	78,9

Emoyhtiön tuloslaskelma

Milj. SEK	H1/24	H1/23	2023
Liikevaihto	0,0	0,0	0,0
Muut tuotot	0,0	0,0	0,0
Raaka-aineet ja tarvikkeet	-0,3	0,0	0,0
Muut kulut	-4,8	-18,4	-25,3
Henkilöstökulut	-1,0	-0,8	-3,2
Käyttökate (EBITDA)	-6,1	-19,2	-28,5
Poistot ja arvonalentumiset	0,0	0,0	-0,1
Liiketulos (EBIT)	-6,1	-19,3	-28,6
Rahoitustuotot	17,2	11,1	-1,1
Rahoituskulut	-5,4	-125,8*	-122,7*
Rahoituserät, netto	11,7	-114,7	-123,8
Tulos ennen veroja	5,6	-133,9	-152,4
Konserniavustus	0,0	0,0	-16,7
Verot	-14,1	-1,1	-2,8
Tilikauden tulos	8,5	-135,0	-171,9

*Huomio: *Rahoituskulut koostuvat pääasiassa pääomalainojen arvonalentumisista.

Emoyhtiön tase

Milj. SEK	30.6.2024	30.6.2023	31.12.2023
Varat			
Pitkäaikaiset varat			
Aineettomat hyödykkeet	0,0	0,0	0,0
Aineelliset hyödykkeet	0,2	0,2	0,2
Osuudet saman konsernin yrityksissä	174,9	174,9	174,9
Rahoitusvarat	147,1	143,0	129,1
Pitkäaikaiset varat yhteensä	322,2	318,1	304,2
Muut varat	9,8	18,6	17,1
Rahavarat	3,6	11,0	2,9
Lyhytaikaiset varat yhteensä	13,4	29,6	20,0
Varat yhteensä	335,6	347,8	324,2
Oma pääoma ja velat			
Oma pääoma	215,9	259,4	225,0
Velat			
Pitkäaikaiset velat	71,6	73,8	69,6
Lyhytaikaiset velat	48,1	14,6	29,6
Velat yhteensä	119,7	88,4	99,2
Oma pääoma ja velat yhteensä	335,6	347,8	324,2

Valuuttakurssit

Yhtiön tilinpäätöksen laatimisessa on käytetty seuraavia valuuttakursseja:

	30.6.2024	30.6.2023	31.12.2023
Tasepäivän kurssi EUR/SEK	11,36	11,79	11,10
Tasepäivän kurssi USD/SEK	10,61	10,85	10,04
Raportointikauden keskimääräinen kurssi EUR/SEK	11,39	11,32	11,48

Muita tietoja

Tärkeitä kirjanpitoon liittyviä arvioita

Arvioita ja arviointeja arvioidaan jatkuvasti. Ne perustuvat historialliseen kokemukseen ja muihin tekijöihin, kuten odotuksiin tulevista tapahtumista, joita pidetään perusteltuina vallitsevassa tilanteessa. Konserni tekee tulevaisuutta koskevia arvioita ja oletuksia. Niihin perustuvat kirjanpidolliset arviot vastaavat lopullista tulosta lähtökohtaisesti vain harvoin. Arviot ja oletukset, joihin liittyy merkittävä riski varojen ja velkojen kirjanpitoarvojen

merkittävistä oikaisuksista, on kuvattu vuoden 2023 vuosikertomuksessa.

Tilinpäätöksen laadintaperiaatteet

Osavuositarkastus on laadittu Euroopan unionin hyväksymien kansainvälisten tilinpäätösstandardien (International Financial Reporting Standards, IFRS), kirjanpitolain ja arvopaperimarkkinalain mukaisesti. Emoyhtiön osavuositarkastus on laadittu kirjanpitolain ja arvopaperimarkkinalain mukaisesti. Se täyttää RFR 2 Accounting for Legal Entities -määräysten vaatimukset. Emoyhtiön ja konsernitilinpäätöksen laatimisperiaatteissa ei ole tapahtunut muutoksia viimeisimmän, vuoden 2023 vuosikertomuksen laatimisen jälkeen lukuun ottamatta tilikauden 2024 raportointimenettelyn muutosta, joka on esitetty alla kohdassa "Myyntitulojen kirjaaminen, IFRS 15". Muutoksella ei ole vaikutusta tilikauden tuloslaskelmaan tai omaan pääomaan.

Myyntitulojen kirjaaminen, IFRS 15

Konsernin liikevaihto koostuu pääasiassa hopearikasteiden ja sivutuotteiden myynnistä. Myynti kirjataan liikevaihdoksi, kun rikaste siirtyy asiakkaalle. Tämän katsotaan tapahtuneen, kun rikaste on kuljetettu ja asiakas on vastaanottanut sen. Jos sopimukseen sisältyy useita suoritussitoumuksia, transaktiohintaa kohdistetaan jokaiselle suoritussitoumukselle erikseen kunkin sitoumuksen erillisen myyntihinnan mukaan.

Vaahdotusrikasteeseen liittyvien tulojen osalta kauppahinta lasketaan rikasteen määrää, metallipitoisuutta ja metallin hintaa koskevien alustavien tietojen perusteella vähennettynä käsittelykustannuksilla ja epäpuhtauskorjauksella. Lopullinen laskutus tapahtuu, kun kaikki syöteparametrit (rikasteen määrä, metallipitoisuus, hinta, epäpuhtauspitoisuus jne.) on määritetty. Mahdolliset lopullisessa laskutuksessa tehdyt rikasteen ja metallipitoisuuden määrän muutokset raportoidaan liikevaihtona.

Hopearikasteet myydään yleensä hinnoittelujärjestelyissä, mikä tarkoittaa, että lopullinen hinta määräytyy todellisen myyntipäivän jälkeen tietyn ajanjakson aikana noteerattujen markkinahintojen mukaan. Konsernin on tällaisen myynnin osalta tehtävä kauppapäivänä markkinahintojen perusteella arvio toteutuvasta kauppahinnasta. Noteerattujen hyödykkeiden hintojen muutoksista johtuvat oikaisut tehdään lopulliseen hinnoittelupäivään asti markkinahintojen perusteella.

Konserni on aiemmin raportoinut liikevaihdossa tuotehintojen oikaisut, jotka johtuvat eroista laboratorioanalyysiin perustuvien alustavien ja lopullisten metallipitoisuuslaskelmien välillä.

Kauppapäivänä tehdyn markkinahinta-arvion jälkeisistä markkinahinnan muutoksista johtuvat lopullisen

tuotehinnan oikaisut kirjattiin liiketoiminnan muihin tuottoihin/kuluihin.

Konserni on tilikauden toisesta neljänneksestä alkaen ottanut käyttöön raportointimenettelyn, jossa sekä metallipitoisuuden että markkinahintojen muutosten oikaisut tuotteiden lopullisessa myyntituotossa kaupapäivänä tehdyn arvion jälkeen esitetään tuloslaskelmassa liikevaihdossa. Tilikauden tilinpäätöksessä kaupapäivänä arvioidun myyntihinnan ja vuoden lopullisen toteutuneen myyntihinnan välinen kumulatiivinen ero sekä metallipitoisuuden että markkinahintojen muutosten osalta on esitetty myyntitulojen liitetiedoissa.

Muusta kuin tavanomaisesta toiminnasta saadut tuotot kirjataan muihin tuottoihin.

Raportointimenettelyn muutos vastaa alan yleistä raportointikäytäntöä ja parantaa tilinpäätöksen vertailukelpoisuutta muiden saman alan toimijoiden kanssa. Muutos ei vaikuta tilikauden raportoituun tulokseen tai omaan pääomaan.

Tilikauden 2024 tilinpäätöksessä raportointimenettelyn muutosta sovelletaan takautuvasti IAS 8 -standardin määräysten mukaisesti.

Uutta raportointimenettelyä sovelletaan myös tässä osavuosikatsauksessa ajalta 1.1.-30.6.2024.

Tässä osavuosikatsauksessa esitettyjä edellisen tilikauden vertailukausien (Q2/23, H1/23 ja 2023) myyntitietoja ei ole oikaistu, vaan ne on esitetty edellisen tilikauden raportoinnin mukaisesti.

Vaihto-omaisuus

Yhtiön vaihto-omaisuus koostuu pääosin rikasteesta ja malmista. Vaihto-omaisuus kirjataan hankintamenoon tai nettorealisointiin sen mukaan, kumpi niistä on alempi. Hankinta-arvo määritetään FIFO-periaatteella (first in, first out). Rikasteen hankinta-arvo muodostuu omasta kaivoksesta saadusta malmista, suorista palkoista, muista välittömistä kustannuksista ja kohdennettavista välillisistä valmistuskustannuksista, mukaan lukien kohdennettavat normaaliin tuotantokapasiteettiin perustuvat poistot. Nettorealisointiarvo on metallisisällön arvioitu, sovellettavien myyntiehtojen mukainen myyntihinta vähennettynä sovellettavilla muuttuvilla myyntikuluilla.

Rahoitusinstrumenttien ja myyntisaamisten käypä arvo

Yhtiö toteutti huhtikuun 2022 alussa suunnatun vaihtovelkakirjalaina-annin, jonka nimellismäärä oli enintään 6,4 MEUR. Vaihtovelkakirjalainan vuotuinen korko on 8,0 %. Vaihtovelkakirjalainan juoksuaika on 4,5 vuotta ja

eräpäivä 30.9.2026, ellei konvertointia ole tehty ennen kyseistä päivämäärää. Konversiohintaa liikkeeseenlaskuhetkellä oli 0,175 euroa osakkeelta ja osakeannin jälkeen 0,1538 euroa osakkeelta.

Vaihtovelkakirjalaina sisältää kaksi komponenttia: konversio-optiokomponentin, joka kirjataan tuloslaskelmaan käypään arvoon Black-Scholes-mallin mukaisesti, ja lainakomponentin, joka kirjataan jaksotettuun hankintamenoan efektiivisen koron menetelmää käyttäen. Konversio-optiovastuun käypä arvo liikkeeseenlaskupäivänä oli 34 MSEK ja velkakomponentin käypä arvo 32 MSEK. Konversio-optiokomponentin käypä arvo 30.6.2024 oli 17 MSEK ja velkakomponentin käypä arvo 48 MSEK. Käyvän arvon muutokset kirjattiin tuloslaskelmaan seuraavasti: konversio-optiovastuu -13 MSEK ja velkakomponentti -7 MSEK.

Yhtiö käyttää sähkön hintakiinnityssopimuksia suojautuakseen sähkön hintariskiltä. Johdannaiset arvostetaan alun perin johdannaisopimuksen tekopäivän käypään arvoon ja arvostetaan myöhemmin uudelleen käypään arvoon kunkin raportointikauden lopussa. Käyvän arvon myöhempien muutosten kirjaaminen riippuu siitä, luokitellaanko johdannainen suojausinstrumentiksi, ja jos luokitellaan, suojattavan erän luonteesta. Yhtiö tunnistaa tietyt johdannaiset suojausiksi tietyille riskille, joka liittyy raportoitujen varojen ja velkojen rahavirtoihin ja erittäin

todennäköisiin ennakoituihin liiketoimiin (rahavirran suojaukset).

Yhtiö dokumentoi suojaussuhteen syntymisajankohtana suojausinstrumenttien ja suojauskohteiden välisen taloudellisen suhteen, mukaan lukien sen, odotetaanko suojausinstrumenttien rahavirtojen muutosten kumoavan suojauskohteiden rahavirtojen muutokset. Yhtiö dokumentoi riskienhallinnan tavoitteensa ja strategiansa suojaustransaktioidensa toteuttamiseksi. Suojaussuhteissa tunnistettujen johdannaisinstrumenttien käypä arvo oli neljänneksen lopussa 0,0 MSEK.

Suojauslaskennan vaatimukset täyttävät rahavirran suojaukset

Tunnistettujen, rahavirran suojausten ehdot täyttävien johdannaisten käyvän arvon muutosten tehokas osuus kirjataan oman pääoman rahavirran rahastoon.

Tehottomasta osuudesta johtuva voitto tai tappio kirjataan välittömästi tuloslaskelmaan muiden voittojen/(tappioiden) joukkoon.

Omaan pääomaan kertyneet määrät siirretään niille tilikausille, joilla suojauskohde vaikuttaa voittoon ja tappioon.

Muiden rahoitusinstrumenttien kirjanpitoarvo on kohtuullinen arvio käyvästä arvosta. Kytkeytyen

johdannaisten käypä arvo on käypien arvojen hierarkiassa tasolla 2. Myyntisaamisten käypä arvo oli 30.6.2024 25 MSEK (34), ja se kirjataan taseessa myyntisaamisiksi vaihto- ja rahoitusomaisuuden alle. Jos muutoksia olisi tapahtunut, arvot ilmoitettaisiin konsernituloslaskelmassa muissa liiketoiminnan tuotoissa/kuluissa. Myyntisaamisten käypä arvo on käypien arvojen hierarkiassa tasolla 2.

Avainlukujen määritelmät

Käyttökate (EBITDA): tulos ennen korkoja, veroja ja poistoja

Liiketulos (EBIT): tulos ennen korkoja ja veroja

Omavaraisuusaste (%): oma pääoma suhteessa taseen loppusummaan

Osakekohtainen tulos: tulos jaettuna osakkeiden lukumäärällä

Maksuvalmius (%): lyhytaikaiset varat miinus vaihtomaisuus suhteessa lyhytaikaisiin velkoihin

LTIFR (poissaoloon johtaneiden tapaturmien taajuus): poissaoloon johtaneiden tapaturmien määrä miljoonaa työtuntia kohden

Unssi: Troy-unssi, 31,1035 grammaa

TSM Suomi: Kaivosteollisuuden vastuullisuutta seurataan ja kehitetään kansainvälisen Towards Sustainable Mining -standardin kautta. Standardin käyttöönoton tarkoituksena on kannustaa teollisuutta omaksumaan ja kehittämään vastuullisempia käytäntöjä. Vastuullisen kaivostoiminnan työkalut, kuten sosiaalisen vastuun raportointi ja kaivosvastuujärjestelmät, on kehitetty yhteistyössä Sustainable Mining -verkoston kanssa.



SOTKAMO
SILVER