

Delårsrapport

1 juli 2024 – 31 mars 2025

RVRC Holding AB (publ)

Rapporten avser koncernen i vilken RVRC Holding AB (559129-4623) är moderbolag och som i rapporten benämns RevolutionRace



HÖJDPUNKTER UNDER TREDJE KVARTALET

Finansiell utveckling & väsentliga händelser under det tredje kvartalet

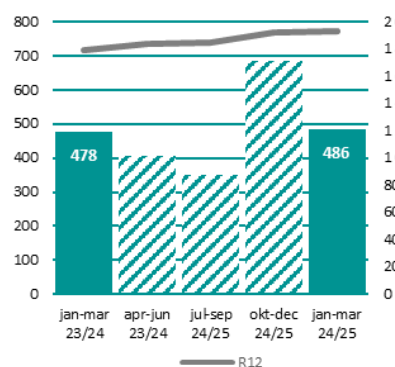
- Försäljningstillväxten i lokal valuta uppgick till 2 procent.
- Periodens nettoomsättning ökade med 2 procent och uppgick till 486 (478) MSEK.
- Bruttovinsten uppgick till 337 (342) MSEK, motsvarande en bruttomarginal om 69,4 (71,5) procent.
- Justerat rörelseresultat uppgick till 101 (101) MSEK.
- Rörelseresultatet uppgick till 80 (101) MSEK.
- Justerad EBIT-marginal om 20,8 (21,0) procent och EBIT-marginal om 16,4 (21,0) procent.
- Resultatet per aktie före utspädning uppgick till 0,57 (0,72) SEK och efter utspädning till 0,57 (0,71) SEK.

Finansiell översikt

MSEK	Jan-Mar 24/25	Jan-Mar 23/24	Δ	Jul-Mar 24/25	Jul-Mar 23/24	Δ	jul-jun 23/24	apr-mar 24/25
Nettoomsättning	486	478	2%	1 520	1 434	6%	1 840	1 927
Genomsnittligt nettoordervärde (AOV), (SEK)*	1 018	969	5%	992	943	5%	942	980
Bruttovinst*	337	342	-1%	1 063	1 020	4%	1 312	1 356
Rörelseresultat (EBIT)*	80	101	-21%	295	311	-5%	386	369
Justerat rörelseresultat (EBIT)* 1)	101	101	-1%	320	314	2%	389	395
Periodens resultat	63	81	-23%	233	248	-6%	308	293
Resultat per aktie (SEK), före utspädning	0,57	0,72	-21%	2,09	2,19	-5%	2.73	-
Resultat per aktie (SEK), efter utspädning	0,57	0,71	-20%	2,09	2,19	-5%	2.72	-
Bruttomarginal*	69,4%	71,5%	-2,1 pe	70,0%	71,1%	-1,1 pe	71,3%	70,4%
EBIT-marginal*	16,4%	21,0%	-4,6 pe	19,4%	21,7%	-2,3 pe	20,9%	19,2%
Justerad EBIT-marginal*	20,8%	21,0%	-0,2 pe	21,1%	21,9%	-0,8 pe	21,1%	20,5%

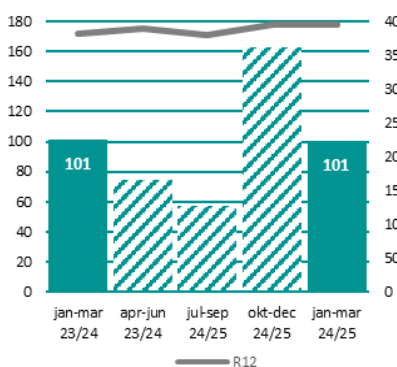
Nettoomsättning

Per kvartal och rullande 12 månader



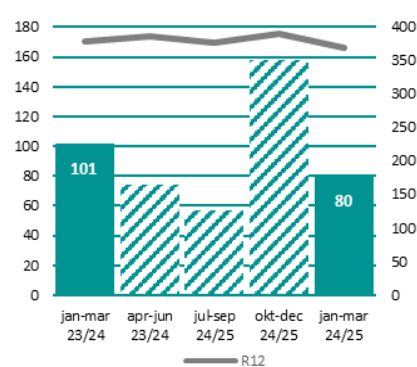
Justerat rörelseresultat (EBIT)¹⁾

Per kvartal och rullande 12 månader



Rörelseresultat (EBIT)

Per kvartal och rullande 12 månader



RevolutionRace har räkenskapsår 1 juli - 30 juni.

1) Exklusive jämförelsestörande poster i det andra kvartalet 24/25 om 5 (3) MSEK och i det tredje kvartalet 24/25 om 21 (0) MSEK, vilka huvudsakligen är kopplade till optionsbaserade incitamentsprogram.

*Alternativt nyckeltal, se sidan 17-18

KOMMENTAR FRÅN VD

Fortsatt tillväxt för RevolutionRace

Vi fortsätter att visa tillväxt och god lönsamhet i ett tufft marknadsklimat. Under tredje kvartalet uppgick vår nettoförsäljning till 486 (478) MSEK, motsvarande en tillväxt på 2 procent i både SEK och lokal valuta jämfört med motsvarande kvartal föregående år. Vårt justerade rörelseresultat uppgick till 101 (101) MSEK, vilket innebär att vi upprätthåller en branschledande marginal om cirka 21 procent.

Fortsatt ökade marknadsandelar

Försäljningen var ojämn under kvartalet med varierande tillväxt mellan månaderna där januari visade viss tillväxt, februari var svagare medan mars var klart starkare än föregående år.

Försäljningen i Norden växte med 10 procent i lokal valuta (9 procent i SEK) och det är glädjande att vi lyckats upprätthålla den positiva trenden i Norden och öka våra marknadsandelar samtidigt som outdoor-marknaden i Norden är fortsatt utmanande. Sportindex visar att outdoor-marknaden i Sverige minskade med 2,5 procent under kvartalet.

I regionerna DACH och Övriga världen noterar vi också rapporter om att marknaderna är svaga men vi ökar våra marknadsandelar i flera länder. Av de större marknaderna var till exempel Schweiz den marknad med högst tillväxt under kvartalet och Storbritannien var vår tredje största marknad, efter Tyskland och Sverige. I vår största och viktigaste marknad, Tyskland, ser vi inga konkreta tecken på att marknaden vänder i närtid men trots detta stärker vi vår position. Vårt starka kunderbudande fortsätter att vara en klar fördel.

I region DACH var tillväxten 1 procent i lokal valuta (0 procent i SEK) medan försäljningen i region Övriga världen minskade med 3 procent i lokal valuta (-3 procent i SEK).

Branschledande marginaler

Det justerade rörelseresultatet i kvartalet uppgick till 101 (101) MSEK, vilket innebär att den justerade EBIT-marginalen för kvartalet uppgick till 20,8 procent. Det är viktigt för oss att redovisa ett starkt resultat och det underliggande resultatet var bättre än föregående år. Valutakurspåverkan från poster i balansräkningen, som ej är hänförliga till den operativa verksamheten, resulterade för kvartalet i Övriga rörelsekostnader om 4 MSEK medan jämförelsekvartalet hade Övriga rörelseintäkter om 6 MSEK. Ökningen av det underliggande rörelseresultatet var således större än försäljningstillväxten och vi är stolta över att redovisa branschledande marginaler även i dessa utmanande tider.

Bruttomarginalen under kvartalet uppgick till 69,4 (71,5) procent delvis förklarad av en högre försäljning under mars jämfört med februari och januari. Under mars pågick den årliga födelsedagskampanjen då bolaget firade 11 år med attraktiva kampanjerbudanden, vilket hade positiv effekt på försäljningen samtidigt som den påverkade bruttomarginalen negativt.

Finansiell ställning och varulager

Vi har fortsatt en god finansiell ställning med nettokassa och en kreditfacilitet om 600 MSEK som var outnyttjad vid utgången av kvartalet. Varulagret är välbalanserat och vi bedömer att det gradvis kommer minska under den kommande tolv månadersperioden. Under kvartalet har vi fortsatt med återköp av aktier i enlighet med mandatet från årsstämman och vi återköpte aktier för 27 MSEK under perioden. Vi fortsätter att ha en långsiktig syn på återköpsprogrammet.

Produktlanseringar och butik

Sortimentbreddningen har fortsatt och ett bredare outdoor-sortiment börjar nu ta form. De senaste årens lanseringar inkluderar kategorier såsom aktiv, alpint, livsstil, skor, teens och väskor. Vår alpinkollektion, som lanserades inför förra årets vintersäsong, har varit en tydlig framgång och vi är väl positionerade att fortsätta bygga vidare på den framgången under kommande säsonger. En annan spännande kategori är skor, där vi under april lanserade nya modeller.

Under april öppnade vi vår första outlet-butik i Barkarby utanför Stockholm. Butiksöppningen var lyckad och vi ser en spännande utvecklingspotential med fler butiker. Vi utreder möjligheterna till fler etableringar som ett intressant komplement till vår e-handel.

Framåtblick

Marknadsförhållandena är fortsatt utmanande men när marknaden stabiliseras kommer vi att vara väl positionerade med en stark finansiell ställning, nöjda kunder och ett konkurrenskraftigt erbjudande där vi erbjuder outdoor-produkter med hög kvalitet till konkurrenskraftiga priser. Vi ser därmed goda förutsättningar att fortsätta vår långsiktiga tillväxtresa och noterar under de inledande veckorna i det fjärde kvartalet en försäljningsökning i lokala valutor jämfört med motsvarande veckor föregående år.

Avslutningsvis vill jag rikta ett stort tack till alla våra medarbetare för deras outtröttliga engagemang och kompetens. Ett varmt tack också till våra kunder och samarbetspartners för ert fortsatta förtroende. Vi ser fram emot att tillsammans möta de möjligheter och utmaningar som väntar.

Paul Fischbein, verkställande direktör

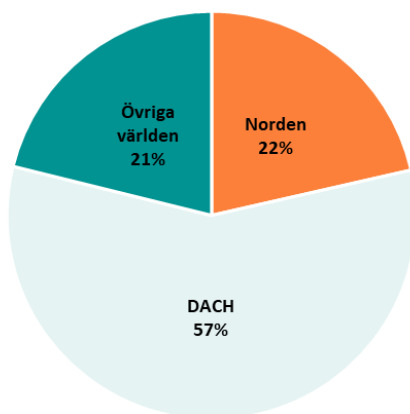
FINANSIELL UTVECKLING

Tredje kvartalet (jan – mar 2025)

Rörelsens intäkter

Nettoomsättningen i det tredje kvartalet uppgick till 486 (478) MSEK, en ökning med 2 procent i lokal valuta (2 procent i SEK). Ökningen av nettoomsättningen är hänförlig till en högre efterfrågan på bolagets produkter.

Nettoomsättningen i Norden ökade med 10 procent i lokal valuta (9 procent i SEK) till 104 (95) MSEK. Nettoomsättningen i region DACH ökade med 1 procent i lokal valuta (0 procent i SEK) till 279 (277) MSEK och minskade i Övriga världen med 3 procent i lokal valuta (3 procent i SEK) till 103 (106) MSEK.



Regionernas andel av nettoomsättningen i det tredje kvartalet

Rörelsens intäkter i kvartalet uppgick till 486 (484) MSEK. Skillnaden mellan Nettoomsättning och Rörelsens intäkter är Övriga rörelseintäkter vilka vanligtvis är hänförliga till nettot av valutakursvinster och -förluster. Ett positivt netto resulterar i Övriga rörelseintäkter och ett negativt netto resulterar i Övriga rörelsekostnader.

I kvartalet är nettot -4 MSEK, dvs Övriga rörelsekostnader, jämfört med 6 MSEK, dvs Övriga rörelseintäkter, motsvarande kvartal föregående år. Kostnaderna i kvartalet är i huvudsak hänförliga till valutakursförluster på banktillgodohavanden och fordringar på betalningsleverantörer. Intäkterna i motsvarande kvartal föregående år är i huvudsak hänförliga till en engångsersättning från betalningsleverantörer.

Bruttovinst

Bruttovinsten minskade med 1 procent till 337 (342) MSEK, motsvarande en bruttomarginal om 69,4 (71,5) procent. Den lägre bruttomarginalen kan i huvudsak förklaras av en större andel försäljning med prisreduktion, produktmix samt en ogynnsam valutakurseffekt på nettoomsättning i förhållande till kostnader för handelsvaror.

Rörelseresultat (EBIT)

Resultatet påverkades av jämförelsestörande personal-kostnader om -21 (0) MSEK, varav -20 (0) MSEK avser stay-on-bonus i incitamentsprogram 2021/24. Se vidare jämförelsestörande poster, sidan 6. Justerat för dessa poster uppgick EBIT till 101 (101) och den justerade EBIT-marginalen till 20,8 (21,0) procent. Rörelseresultatet (EBIT) uppgick till 80 (101) MSEK, motsvarande en EBIT-marginal om 16,4 (21,0) procent.

Kostnader för handelsvaror ökade till -149 (-136) MSEK drivet av ökad nettoförsäljning. Övriga externa kostnader uppgick till -200 (-216) MSEK. Personalkostnaderna under kvartalet uppgick till -51 (-28) MSEK, varav -20 (0) MSEK hänförliga till ovan nämnda stay-on-bonus. Nettot av Övriga rörelseintäkter/-kostnader uppgick till -4 (6) MSEK.

Periodens resultat och resultat per aktie

Resultat före skatt uppgick till 79 (103) MSEK. Periodens resultat var 63 (81) MSEK. Resultatet per aktie före utspädning uppgick till 0,57 (0,72) SEK och efter utspädning till 0,57 (0,71) SEK.

Kassaflöde

Kassaflödet från den löpande verksamheten uppgick till -110 (-49) MSEK. Det minskade kassaflödet är främst hänförligt till förändring i rörelseskulder jämfört med motsvarande kvartal föregående år. Ett förskottsbetalat aktieägartillskott för stay-on-bonus i incitamentsprogram 2021/24 i det andra kvartalet har påverkat kassaflödet i det tredje kvartalet i form av en minskning av rörelseskulder om 20 (0) MSEK, se vidare jämförelsestörande poster, sidan 6.

Kassaflödet från investeringsverksamheten uppgick till 0 (0) MSEK. Kassaflödet från finansieringsverksamheten uppgick till -10 (-19) MSEK, huvudsakligen hänförligt till återköp av aktier om -27 (-17) MSEK samt ett erhållt aktieägartillskott om 20 (0) MSEK, se vidare jämförelsestörande poster, sidan 6.

Periodens kassaflöde uppgick till -120 (-68) MSEK.

Finansiell ställning

Nettokassan uppgick till 147 (272) MSEK. Likvida medel uppgick till 159 (285) MSEK. De räntebärande skulderna om 12 (13) MSEK utgörs av leasingskulder om 12 (13) MSEK. Skulder till kreditinstitut uppgår till 0 (0) MSEK. Koncernens totala kreditfacilitet uppgår till 600 MSEK, vilken per utgången av kvartalet var outnyttjad. Kreditfaciliteten förfaller juni 2028.

Rörelsekapital

Rörelsekapitalet uppgick till 294 (216) MSEK. Förändringen är i huvudsak hänförlig till ett ökat varulager.

Investeringar

Investeringar som påverkade kassaflödet uppgick under kvartalet till 0 (0) MSEK. Investeringar i immateriella anläggningstillgångar uppgick till 0 (0) MSEK. Investeringar i materiella anläggningstillgångar uppgick till 0 (0) MSEK.

Personal

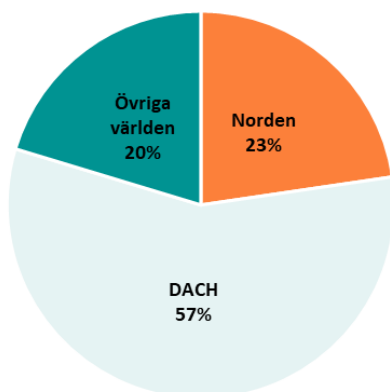
Genomsnittligt antal heltidstjänster var 132 (121).

Nio månader (jul 2024 – mar 2025)

Rörelsens intäkter

Nettoomsättningen under nio månadersperioden uppgick till 1 520 (1 434) MSEK, en ökning med 7 procent i lokal valuta (6 procent i SEK). Ökningen av nettoomsättningen är hänförlig till en högre efterfrågan på bolagets produkter.

Nettoomsättningen i Norden ökade med 5 procent i lokal valuta (5 procent i SEK) till 345 (330) MSEK. Nettoomsättningen i region DACH ökade med 8 procent i lokal valuta (8 procent i SEK) till 866 (805) MSEK och i Övriga världen med 3 procent i lokal valuta (3 procent i SEK) till 309 (299) MSEK.



Regionernas andel av nettoomsättningen under de första nio månaderna

Rörelsens intäkter för perioden uppgick till 1 520 (1 436) MSEK. Skillnaden mellan Nettoomsättning och Rörelsens intäkter är Övriga rörelseintäkter vilka vanligtvis är hänförliga till nettot av valutakursvinster och förluster. Ett positivt netto resulterar i Övriga rörelseintäkter och ett negativt netto resulterar i Övriga rörelsekostnader.

I perioden är nettot -2 MSEK, dvs Övriga rörelsekostnader, jämfört med 3 MSEK, dvs Övriga rörelseintäkter, motsvarande period föregående år.

Bruttovinst

Bruttovinsten ökade med 4 procent till 1 063 (1 020) MSEK, motsvarande en bruttomarginal om 70,0 (71,1) procent.

Rörelseresultat (EBIT)

Ett incitamentsprogram (LTIP) implementerades i det andra kvartalet och påverkade resultatet med -5 (-3) MSEK. I det tredje kvartalet påverkades resultatet av jämförelsestörande personalkostnader med -21 (0) MSEK, varav -20 (0) MSEK avser stay-on-bonus i incitaments-program 2021/24. Se vidare jämförelsestörande poster, sidan 6. Justerat för dessa

poster uppgick EBIT till 320 (314) MSEK och den justerade EBIT-marginalen till 21,1 (21,9) procent. Rörelseresultatet (EBIT) uppgick till 295 (311) MSEK, motsvarande en EBIT-marginal om 19,4 (21,7) procent.

Kostnader för handelsvaror ökade till -457 (-414) MSEK drivet av ökad nettoförsäljning. Övriga externa kostnader uppgick till -648 (-621) MSEK. Personalkostnaderna under perioden uppgick till -112 (-83) MSEK, varav -4 (-3) MSEK är hänförliga till LTIP och -20 (0) MSEK är hänförliga till stay-on-bonus, båda nämnda ovan.

Nettot av Övriga rörelseintäkter/-kostnader uppgick till -2 (3) MSEK.

Periodens resultat och resultat per aktie

Resultat före skatt uppgick till 295 (314) MSEK. Periodens resultat var 233 (248) MSEK. Resultatet per aktie före utspädning uppgick till 2,09 (2,19) SEK och efter utspädning till 2,09 (2,19) SEK.

Kassaflöde

Kassaflödet från den löpande verksamheten uppgick till 134 (257) MSEK. Det minskade kassaflödet är främst hänförligt till förändring i rörelseskulder och en ökning av varulager jämfört med motsvarande period föregående år.

Kassaflödet från investeringsverksamheten uppgick till -1 (-9) MSEK. Kassaflödet från finansieringsverksamheten uppgick till -268 (-116) MSEK, huvudsakligen hänförligt till under perioden lämnad aktieutdelning om -132 (-97) MSEK, återköp av aktier om -154 (-17) MSEK samt erhållet aktieägartillskott om 20 (0) MSEK.

Periodens kassaflöde uppgick till -135 (131) MSEK.

Finansiell ställning

Nettokassan uppgick till 147 (272) MSEK. Likvida medel uppgick till 159 (285) MSEK. De räntebärande skulderna om 12 (13) MSEK utgörs av leasingskulder om 12 (13) MSEK. Skulder till kreditinstitut uppgår till 0 (0) MSEK. Koncernens totala kreditfacilitet uppgår till 600 MSEK, vilken per utgången av kvartalet var outnyttjad. Kreditfaciliteten förfaller juni 2028.

Rörelsekapital

Rörelsekapitalet uppgick till 294 (216) MSEK. Förändringen är i huvudsak hänförlig till ett ökat varulager.

Investeringar

Investeringar som påverkade kassaflödet uppgick under perioden till 1 (9) MSEK. Investeringar i immateriella anläggningstillgångar uppgick till 1 (9) MSEK. Investeringar i materiella anläggningstillgångar uppgick till 0 (0) MSEK.

Personal

Genomsnittligt antal heltidstjänster var 133 (119).

ÖVRIG INFORMATION

Finansiella mål för räkenskapsåren

2024/2025 – 2026/2027

RevolutionRaces styrelse beslutade i maj 2024 om nya finansiella mål. Målen sattes för en ny treårsperiod och slutar räkenskapsåret 2026/2027.

RevolutionRace eftersträvar en uthållig och lönsam tillväxt med ett årligt tillväxtmål om 20 procent samt att upprätthålla en årlig justerad EBIT-marginal om 20 procent.

Utdelningspolicy

RevolutionRace avser att dela ut överskottskapital till aktieägarna efter att ha beaktat långsiktig finansiell stabilitet, tillväxtmöjligheter och strategiska initiativ. Med dessa överväganden i beaktande avser RevolutionRace att dela ut 40–60 procent av årets resultat.

Väsentliga händelser efter delårsperiodens slut

Inga väsentliga händelser efter periodens slut.

Framtidsutsikter

RevolutionRace strategi är att fortsätta kapitalisera på transformationen från fysisk handel i butik till e-handel och en stark förväntad marknadstillväxt. Bolaget fokuserar på att driva fortsatt hög tillväxt på befintliga och nya marknader kombinerat med god lönsamhet. Bolaget lämnar ingen prognos.

Jämförelsestörande poster

Jämförelsestörande poster i koncernens resultaträkning, personalkostnader, uppgår i det tredje kvartalet till -21 (0) MSEK, varav -20 (0) MSEK är hänförliga till stay-on-bonus i incitamentsprogram 2021/24.

Jämförelsestörande poster i moderbolagets balansräkning, Balanserat resultat och Övriga skulder samt i koncernens balansräkning, Balanserad vinst eller förlust och Övriga kortfristiga skulder, uppgår till 20 (0) MSEK för det tredje kvartalet. Jämförelsestörande poster i kassaflöde i form av en minskning av rörelseskulder samt erhållet aktieägartillskott, båda om 20 (0) MSEK. Dessa poster är hänförliga till stay-on-bonus i incitamentsprogram 2021/24. För ytterligare information om denna stay-on-bonus, se årsredovisningen 2023/24, not 4 på sidan 110.

Moderbolaget

RVRC Holding AB (publ), org. nr. 559129–4623, är ett svenskt publikt bolag med säte i Borås, Sverige.

Nettoomsättningen under tredje kvartalet uppgick till 9 (4) MSEK. Nettoomsättningen är hänförlig till koncerninterna tjänster avseende koncernledning. Moderbolagets resultat för tredje kvartalet uppgick till -4 (-2) MSEK.

Aktieåterköpsprogram

I enlighet med årsstämans beslut den 19 november 2024 har bolaget minskat aktiekapitalet med 33 222,79 SEK genom indragning av 3 322 279 återköpta aktier och ökat aktiekapitalet med 33 222,79 SEK genom fondemission utan utgivande av nya aktier. Härigenom återställdes aktiekapitalet till samma nivå som innan minskningen, 1 129 189,18 SEK. Det totala antalet aktier i bolaget, inklusive bolagets innehav av egna aktier, uppgår till 109 596 639 med lika många röster. Kvotvärdet har därmed ökat från 0,01 SEK till cirka 0,0103 SEK.

Årsstämman den 19 november 2024 bemyndigades även styrelsen att vid ett eller flera tillfällen under tiden fram till nästa årsstämma besluta om återköp upp till 10 procent av aktierna. Styrelsen beslutade den 22 november 2024 om återköp av egna aktier upp till 200 MSEK. Se även not 5.

Risker och osäkerhetsfaktorer

En fullständig redogörelse för risker och osäkerhetsfaktorer kopplade till RevolutionRace finns i årsredovisningen 2023/24 som publicerades den 15 oktober 2024.

RevolutionRace är ett internationellt bolag och dess verksamhet kan som sådant påverkas av ett antal riskfaktorer i form av såväl operativa som finansiella risker. Riskerna relaterade till branschen och bolaget inkluderar, men är inte begränsade till, trender kopplat till människors intresse för naturen så väl som ökad konkurrens. En ekonomisk nedgång eller förändring av konsumenternas preferenser skulle kunna få en negativ påverkan på koncernens nettoomsättning och lönsamhet.

RevolutionRace är vidare exponerat för omvärldsfaktorer som bolaget inte kan påverka, såsom exempelvis effekterna av ökad inflation.

Eftersom RevolutionRace verkar globalt är bolaget exponerat mot förändringar i valutakurser, vilket kan komma att ha en negativ påverkan på bolagets intäkter då de redovisas i SEK men då en stor andel av nettoomsättningen härrör från andra valutor. Därtill produceras bolagets produkter i Asien vilket medför en valutarisk även på kostnadssidan.

Om RevolutionRace

RVRC Holding AB (publ) (RevolutionRace) är ett snabbt växande outdoor-varumärke som erbjuder multifunktionella produkter inklusive kläder, skor, ryggsäckar och accessoarer till människor med en aktiv livsstil. RevolutionRace ambition är att skapa högkvalitativa, färgglada och prisvärda outdoorprodukter med fantastisk design och passform till ett oslagbart värde under devisen "Nature is our playground". Företaget når via sin digitala D2C affärsmodell ut till kunder i cirka 40 länder. Företaget grundades 2013 och är noterat på Nasdaq Stockholm sedan 2021. RevolutionRace mission är att göra naturen tillgänglig för alla.

Borås, 6 maj 2025

Paul Fischbein
Verkställande direktör

Kontaktuppgifter

Jesper Alm, CFO
E-post: jesper.alm@revolutionrace.se

Revisorsgranskning

Denna delårsrapport har varit föremål för översiktlig granskning av bolagets revisorer.

Denna information är sådan information som RVRC Holding AB (publ) är skyldigt att offentliggöra enligt EU:s marknadsmissbruksförordning. Informationen lämnades, genom ovanstående kontaktpersons försorg, för offentliggörande den 6 maj 2025 kl. 07:30 CET.



Revisors granskningsrapport

RVRC Holding AB, org.nr 559129-4623

Inledning

Vi har utfört en översiktlig granskning av den finansiella delårsinformationen i sammandrag (delårsrapporten) för RVRC Holding AB per 31 mars 2025 och den niomånadersperiod som slutade per detta datum. Det är styrelsen och verkställande direktören som har ansvaret för att upprätta och presentera denna delårsrapport i enlighet med IAS 34 och årsredovisningslagen. Vårt ansvar är att uttala en slutsats om denna delårsrapport grundad på vår översiktliga granskning.

Den översiktliga granskningens inriktning och omfattning

Vi har utfört vår översiktliga granskning i enlighet med International Standard on Review Engagements ISRE 2410 *Översiktlig granskning av finansiell delårsinformation utförd av företagens valda revisor*. En översiktlig granskning består av att göra förfrågningar, i första hand till personer som är ansvariga för finansiella frågor och redovisningsfrågor, att utföra analytisk granskning och att vidta andra översiktliga granskningsåtgärder. En översiktlig granskning har en annan inriktning och en betydligt mindre omfattning jämfört med den inriktning och omfattning som en revision enligt International Standards on Auditing och god revisions sed i övrigt har.

De granskningsåtgärder som vidtas vid en översiktlig granskning gör det inte möjligt för oss att skaffa oss en sådan säkerhet att vi blir medvetna om alla viktiga omständigheter som skulle kunna ha blivit identifierade om en revision utförts. Den uttalade slutsatsen grundad på en översiktlig granskning har därför inte den säkerhet som en uttalad slutsats grundad på en revision har.

Slutsats

Grundat på vår översiktliga granskning har det inte kommit fram några omständigheter som ger oss anledning att anse att delårsrapporten inte, i allt väsentligt, är upprättad för koncernens del i enlighet med IAS 34 och årsredovisningslagen samt för moderbolagets del i enlighet med årsredovisningslagen.

Göteborg den 6 maj 2025

Ernst & Young AB

Andreas Mast
Auktoriserad revisor

FINANSIELLA RAPPORTER

Resultaträkning – koncernen

Belopp i MSEK	Not	jan-mar	jan-mar	jul-mar	jul-mar	jul-jun
		24/25	23/24	24/25	23/24	23/24
Rörelsens intäkter						
Nettoomsättning	2	486	478	1 520	1 434	1 840
Övriga rörelseintäkter	3	-	6	-	3	2
		486	484	1 520	1 436	1 842
Rörelsens kostnader						
Handelsvaror		-149	-136	-457	-414	-528
Övriga externa kostnader		-200	-216	-648	-621	-805
Personalkostnader		-51	-28	-112	-83	-114
Avskrivningar och nedskrivningar av materiella och immateriella tillgångar		-2	-2	-7	-7	-9
Övriga rörelsekostnader	3	-4	-	-2	-	-
		-406	-382	-1 225	-1 125	-1 456
Rörelseresultat (EBIT)		80	101	295	311	386
Resultat från finansiella poster						
Finansiella intäkter		0	2	3	6	8
Finansiella kostnader		-1	-1	-3	-3	-4
		-1	1	0	3	4
Resultat före skatt		79	103	295	314	389
Skatt		-17	-22	-62	-66	-81
Periodens resultat		63	81	233	248	308
Hänförligt till moderbolagets aktieägare		63	81	233	248	308
Resultat per aktie						
Resultat per aktie före utspädning (SEK)		0,57	0,72	2,09	2,19	2,73
Resultat per aktie efter utspädning (SEK)		0,57	0,71	2,09	2,19	2,72

Totalresultat – koncernen

Belopp i MSEK	Not	jan-mar	jan-mar	jul-mar	jul-mar	jul-jun
		24/25	23/24	24/25	23/24	23/24
Periodens resultat		63	81	233	248	308
Övrigt totalresultat						
Poster som har omförts eller kan omföras till resultatet (efter skatt)						
Valutakursdifferens vid omräkning av dotterföretag i utlandet		-0	0	-0	0	0
Övrigt totalresultat för perioden, efter skatt		-0	0	-0	0	0
Periodens totalresultat, efter skatt		63	81	233	248	308
Hänförligt till moderbolagets aktieägare		63	81	233	248	308

Finansiell ställning – koncernen

Belopp i MSEK	Not	2025-03-31	2024-03-31	2024-06-30
TILLGÅNGAR				
Anläggningstillgångar				
Immateriella anläggningstillgångar				
Balanserade utgifter för utvecklingsarbeten och liknande arbeten		4	7	6
Varumärken		171	171	171
Goodwill		617	617	617
Övriga immateriella anläggningstillgångar		9	8	8
		800	803	802
Materiella anläggningstillgångar				
Nedlagda utgifter på annans fastighet		2	2	2
Inventarier, verktyg och installationer		1	1	1
Nyttjanderättstillgångar		11	12	11
		14	15	14
Uppskjuten skattefordran		2	2	2
		2	2	2
Summa anläggningstillgångar		816	819	818
Omsättningstillgångar				
Färdigvaror i lager		484	382	362
Färdigvaror på väg		38	64	76
Returrättstillgångar		21	15	10
Summa varulager		543	461	448
Kundfordringar		1	0	0
Skattefordringar		20	5	5
Övriga kortfristiga fordringar		34	36	32
Förutbetalda kostnader och upplupna intäkter		14	18	20
Likvida medel		159	285	295
Summa omsättningstillgångar		770	805	800
SUMMA TILLGÅNGAR		1 586	1 624	1 618

Finansiell ställning (forts.) – koncernen

Belopp i MSEK	Not	2025-03-31	2024-03-31	2024-06-30
EGET KAPITAL OCH SKULDER				
Eget kapital				
Aktiekapital		1	1	1
Övrigt tillskjutet kapital		746	724	724
Omräkningsreserver		-0	-0	-0
Balanserad vinst eller förlust		241	299	219
Periodens resultat		233	248	308
Summa eget kapital, hänförligt till moderbolagets aktieägare		1 221	1 272	1 252
Långfristiga skulder				
Leasingskulder		7	9	8
Uppskjuten skatteskuld		35	35	36
Summa långfristiga skulder		42	44	44
Kortfristiga skulder				
Leasingskulder		5	4	4
Leverantörsskulder		51	78	140
Övriga kortfristiga skulder		56	48	46
Skatteskulder		33	17	22
Återbetalningsskulder		70	56	37
Förutbetalda intäkter och upplupna kostnader		108	104	73
Summa kortfristiga skulder		323	308	322
SUMMA EGET KAPITAL OCH SKULDER		1 586	1 624	1 618

Kassaflöde – koncernen

Belopp i MSEK	jan-mar 24/25	jan-mar 23/24	jul-mar 24/25	jul-mar 23/24
Den löpande verksamheten				
Rörelseresultat (EBIT)	80	101	295	311
Justering för poster som inte ingår i kassaflödet				
Avskrivningar och nedskrivningar	2	2	7	7
Erhållen ränta	0	2	3	6
Erlagd ränta	-1	-1	-3	-3
Betald inkomstskatt	-18	-16	-66	-63
Kassaflöde från den löpande verksamheten före förändringar av rörelsekapital	63	89	235	257
Ökning (-)/Minskning (+) av varulager	48	-23	-96	-59
Ökning (-)/Minskning (+) av rörelsefordringar	-1	2	4	4
Ökning (+)/Minskning (-) av rörelseskulder	-219	-117	-9	56
Kassaflöde från löpande verksamhet	-110	-49	134	257
Investeringsverksamheten				
Förvärv av materiella anläggningstillgångar	-	-0	-0	-0
Förvärv av immateriella anläggningstillgångar	-0	-0	-1	-9
Kassaflöde från investeringsverksamheten	-0	-0	-1	-9
Finansieringsverksamheten				
Amortering av leasingskuld	-1	-1	-3	-3
Utgifter avseende lån	-0	-0	-1	-1
Aktieägartillskott	20	-	20	-
Utbetald utdelning	-	-	-132	-97
Återköp av aktier	-27	-17	-154	-17
Teckningsoptioner	-2	-0	2	1
Kassaflöde från finansieringsverksamheten	-10	-19	-268	-116
Periodens kassaflöde	-120	-68	-135	131
Likvida medel vid periodens början	280	353	295	154
Kursdifferens i likvida medel	-1	0	-1	-0
Likvida medel vid periodens slut	159	285	159	285

Förändring i eget kapital – koncernen

Belopp i MSEK	Aktiekapital	Övrigt tillskjutet kapital	Omräkningsreserver	Balanserade vinstmedel	Periodens resultat	Totalt eget kapital
Ingående eget kapital 1 juli 2023	1	723	-0	171	243	1 138
Omföring tidigare års resultat	-	-	-	243	-243	-
Periodens resultat	-	-	-	-	248	248
Periodens övrigt totalresultat	-	-	-0	-	-	-0
Periodens totalresultat	-	-	-0	243	5	248
Transaktioner med koncernens ägare						
Utdelning	-	-	-	-97	-	-97
Återköp av aktier	-	-	-	-17	-	-17
Teckningsoptioner, program 2021/24	-	-0	-	-	-	-0
Teckningsoptioner, program 2022/26	-	-1	-	-	-	-1
Teckningsoptioner, program 2023/27	-	2	-	-	-	2
Summa	-	1	-	-114	-	-113
Utgående eget kapital 31 mars 2024	1	724	-0	299	248	1 272
Ingående eget kapital 1 juli 2024	1	724	-0	219	308	1 252
Omföring tidigare års resultat	-	-	-	308	-308	-
Periodens resultat	-	-	-	-	233	233
Periodens övrigt totalresultat	-	-	-0	-	-	-0
Periodens totalresultat	-	-	-0	308	-75	233
Transaktioner med koncernens ägare						
Aktieägartillskott	-	20	-	-	-	20
Utdelning	-	-	-	-132	-	-132
Återköp av aktier	-	-	-	-154	-	-154
Teckningsoptioner, program 2022/26	-	-2	-	-	-	-2
Teckningsoptioner, program 2023/27	-	-0	-	-	-	-0
Teckningsoptioner, program 2024/28	-	3	-	-	-	3
Summa	-	21	-	-286	-	-264
Utgående eget kapital 31 mars 2025	1	746	-0	241	233	1 221

Moderbolaget

Resultaträkning – moderbolaget

Belopp i MSEK	jan-mar 24/25	jan-mar 23/24	jul-mar 24/25	jul-mar 23/24	jul-jun 23/24
Rörelsens intäkter					
Nettoomsättning	9	4	20	11	15
	9	4	20	11	15
Rörelsens kostnader					
Övriga externa kostnader	-2	-1	-4	-5	-6
Personalkostnader	-9	-4	-21	-11	-15
Övriga rörelsekostnader	-0	-0	-0	-0	-0
	-11	-5	-25	-17	-21
Rörelseresultat (EBIT)	-2	-2	-4	-5	-6
Resultat från finansiella poster					
Resultat från andelar i koncernföretag	-	-	130	97	97
Ränteintäkter och liknande intäkter	0	1	2	1	1
Räntekostnader och liknande kostnader	-2	-1	-7	-3	-4
	-2	-1	125	95	95
Bokslutsdispositioner					
Erhållna koncernbidrag	-	-	-	-	6
	-	-	-	-	6
Resultat före skatt	-4	-2	121	90	95
Skatt	-	-	-	-	-0
Periodens resultat	-4	-2	121	90	94

Balansräkning – moderbolaget

Belopp i MSEK	2025-03-31	2024-03-31	2024-06-30
TILLGÅNGAR			
Anläggningstillgångar			
Finansiella anläggningstillgångar			
Andelar i koncernföretag	644	644	644
Summa finansiella anläggningstillgångar	644	644	644
Summa anläggningstillgångar	644	644	644
Omsättningstillgångar			
Skattefordringar	1	0	0
Fordringar hos koncernföretag	27	56	62
Övriga fordringar	-	-0	-0
Förutbetalda kostnader och upplupna intäkter	3	3	3
Summa kortfristiga fordringar	32	59	65
Kassa och bank			
Kassa och bank	1	3	3
Summa kassa och bank	1	3	3
Summa omsättningstillgångar	32	62	68
SUMMA TILLGÅNGAR	677	706	712

Balansräkning (forts.) – moderbolaget

Belopp i MSEK	2025-03-31	2024-03-31	2024-06-30
EGET KAPITAL OCH SKULDER			
Eget kapital			
Bundet eget kapital			
Aktiekapital	1	1	1
	1	1	1
Fritt eget kapital			
Överkursfond	443	443	443
Balanserat resultat	-149	103	23
Periodens resultat	121	90	94
	415	636	560
Summa eget kapital	416	637	561
Kortfristiga skulder			
Leverantörsskulder	0	0	0
Skulder till koncernföretag	253	63	144
Övriga skulder	2	1	1
Skatteskulder	0	-0	-0
Förutbetalda intäkter och upplupna kostnader	6	5	6
Summa kortfristiga skulder	261	69	151
SUMMA EGET KAPITAL OCH SKULDER	677	706	712

DEFINITIONER

Jämförelsestörande poster

Med jämförelsestörande poster avses händelser av väsentlig karaktär som försvårar för bolaget att i de finansiella rapporterna uppnå en god överskådlighet och jämförbarhet över tid. Exempelvis LTIP eller nedskrivningar.

Nyckeltal

Vissa nyckeltal som företagsledningen och analytiker använder för att bedöma koncernens utveckling är inte upprättade enligt IFRS (alternative performance measures – "APM"). I nedanstående tabell följer definitioner och en beskrivning av syftet med samtliga nyckeltal. Bolaget tillämpar ESMAs riktlinjer för alternativa nyckeltal.

Nyckeltal	Definition	Syfte
Antal order ¹⁾	Antal lagda order före avbeställningar och returer under perioden.	Antal order används för att mäta kundaktivitet samt för att beräkna det genomsnittliga nettoordervärdet (AOV).
Bruttovinst ¹⁾	Nettoomsättning minus direkta kostnader för varuinköp, frakt och tull till lager.	Bruttovinst används för att analysera lönsamheten för försäljningen av varor.
Bruttomarginal ¹⁾	Bruttovinst i procent av nettoomsättning	Bruttovinstmarginal används för att visa lönsamhetsgraden för försäljningen av varor.
EBITDA ¹⁾	Rörelseresultat före avskrivningar och nedskrivningar av materiella och immateriella tillgångar.	EBITDA används för att analysera lönsamheten genererad av den operativa verksamheten.
EBITDA-marginal ¹⁾	EBITDA i procent av rörelsens intäkter (Rörelsens intäkter = nettoomsättning + övriga rörelse-intäkter)	EBITDA-marginal används för att visa den operativa verksamhetens lönsamhetsgrad.
EBIT-marginal	EBIT i procent av rörelsens intäkter. (Rörelsens intäkter = nettoomsättning + övriga rörelse-intäkter)	EBIT-marginal används för att visa den löpande verksamhetens lönsamhetsgrad.
Genomsnittligt nettoordervärde (AOV) ¹⁾	Periodens nettoomsättning dividerat med antal order under perioden.	Genomsnittligt nettoordervärde (AOV) används för att analysera lönsamheten i varje enskild order.
Justerat rörelseresultat (EBIT) ¹⁾	Rörelseresultat (EBIT), justerat för jämförelsestörande poster.	Justerat rörelseresultat (EBIT) är ett mått som Bolaget använder för att bibehålla överskådlighet och jämförbarhet i resultatet för den löpande verksamheten över tid.
Justerad EBIT-marginal ¹⁾	Justerad EBIT i procent av rörelsens intäkter. (Rörelsens intäkter = nettoomsättning + övriga rörelse-intäkter)	Justerad EBIT-marginal används för att analysera lönsamhetsgraden för den löpande verksamheten, exkluderat jämförelsestörande poster.
Kassaflöde från den löpande verksamheten	Kassaflöde hänförligt till företagets huvudsakliga intäktsgenererande verksamheter samt av andra verksamheter än investeringsverksamhet och finansieringsverksamhet.	Måttet är ett nyckeltal som definieras i IFRS.
Nettoomsättning	Totala intäkter minskade med valutakursvinster på rörelsens fordringar och skulder	Nettoomsättning används för att analysera intäkterna exkluderat valutakursvinster.
Nettoomsättningstillväxt i lokal valuta	Periodens nettoomsättning i lokal valuta omräknad till SEK med jämförelseperiodens valutakurser dividerat med jämförelseperiodens nettoomsättning. Förkortas till "lokal valuta" i rapport.	Nettoomsättningstillväxt i lokal valuta används för att kunna jämföra RevolutionRace tillväxttakt exklusive valutaeffekter mellan olika perioder.
Nettoskuld/Nettokassa ¹⁾	Räntebärande skulder minskade med räntebärande tillgångar och likvida medel.	Nettoskuld/Nettokassa används för att bedöma koncernens möjligheter att leva upp till finansiella åtaganden.
Periodens resultat	Periodens resultat.	Måttet är ett nyckeltal som definieras i IFRS.
Resultat före skatt	Resultat för perioden före skatt.	Måttet är ett nyckeltal som definieras i IFRS.
Resultat per aktie (kr), före utspädning	Resultat per aktie före utspädning som är hänförligt till innehavare av stamaktier i moderföretaget.	Måttet (före och efter utspädning) är nyckeltal som definieras i IFRS.
Resultat per aktie (kr), efter utspädning	Resultat per aktie efter utspädning som är hänförligt till innehavare av stamaktier i moderföretaget.	Måttet (före och efter utspädning) är nyckeltal som definieras i IFRS.
Rörelsekapital ¹⁾	Omsättningstillgångar exklusive likvida medel minskat med icke räntebärande kortfristiga skulder.	Rörelsekapital är ett mått för att analysera bolagets förutsättningar att finansiera den löpande verksamheten.
Rörelseresultat (EBIT)	Rörelseresultat (EBIT).	Rörelseresultat (EBIT) används för att analysera lönsamheten genererad av den operativa verksamheten.

1) Nyckeltalet är ett alternativt nyckeltal enligt ESMAs riktlinjer.

Avstämningstabeller alternativa nyckeltal

Belopp i MSEK, om inget annat anges

	Not	jan-mar 24/25	jan-mar 23/24	jul-mar 24/25	jul-mar 23/24	jul-jun 23/24	apr-mar 24/25
Bruttovinst							
Nettoomsättning		486	478	1 520	1 434	1 840	1 927
Handelsvaror (-)		-149	-136	-457	-414	-528	-571
Bruttovinst		337	342	1 063	1 020	1 312	1 356
Bruttomarginal							
Bruttovinst		337	342	1 063	1 020	1 312	1 356
Nettoomsättning		486	478	1 520	1 434	1 840	1 927
Bruttomarginal		69,4%	71,5%	70,0%	71,1%	71,3%	70,4%
Rörelseresultat (EBIT)							
Rörelsens intäkter		486	484	1 520	1 436	1 842	1 927
Rörelsens kostnader		-406	-382	-1 225	-1 125	-1 456	-1 558
Rörelseresultat (EBIT)		80	101	295	311	386	369
Justerad EBIT							
Rörelseresultat (EBIT) enligt delårsrapporten		80	101	295	311	386	369
Kostnader i huvudsak relaterade till LTIP och stay-on-bonus		21	0	26	3	3	26
Justerad EBIT		101	101	320	314	389	395
EBIT-marginal							
Rörelseresultat (EBIT)		80	101	295	311	386	369
Rörelsens intäkter		486	484	1 520	1 436	1 842	1 927
EBIT-marginal		16,4%	21,0%	19,4%	21,7%	20,9%	19,2%
Justerad EBIT-marginal							
Justerad EBIT		101	101	320	314	389	395
Rörelsens intäkter		486	484	1 520	1 436	1 842	1 927
Justerad EBIT-marginal		20,8%	21,0%	21,1%	21,9%	21,1%	20,5%
Rörelsekapital							
Omsättningstillgångar		770	805	770	805	800	770
Likvida medel (-)		-159	-285	-159	-285	-295	-159
Summa omsättningstillgångar exkl. likvida medel		611	520	611	520	505	611
Kortfristiga skulder (-)		-323	-308	-323	-308	-322	-323
Räntebärande kortfristiga skulder (+) *		5	4	5	4	4	5
Rörelsekapital		294	216	294	216	187	294
Nettoskuld(+)/Nettokassa(-)							
Räntebärande skulder *		12	13	12	13	12	12
Räntebärande tillgångar (-)		0	0	0	0	0	0
Likvida medel (-)		-159	-285	-159	-285	-295	-159
Nettoskuld(+)/Nettokassa(-)		-147	-272	-147	-272	-282	-147
Antal order och genomsnittligt nettoordervärde							
Antal order ('000)		477	493	1 532	1 520	1 953	1 965
Nettoomsättning		486	478	1 520	1 434	1 840	1 927
Genomsnittligt nettoordervärde (AOV), (SEK)		1 018	969	992	943	942	980

* Utgörs av leasingskulder

NOTER

Samtliga belopp i denna rapport är avrundade till närmsta miljontal i svenska kronor (MSEK) om inget annat anges. Detta medför att avrundningsdifferenser kan förekomma. Belopp mellan 0 och 0,5 rapporteras som 0.

NOT 1 Redovisningsprinciper och bedömningar

RVRC Holding AB tillämpar International Financial Reporting Standards (IFRS) såsom de antagits av EU. Koncernens delårsrapport är upprättad i enlighet med tillämpliga delar i årsredovisningslagen samt IAS 34 Delårsrapportering.

Moderbolagets redovisning är upprättad enligt Årsredovisningslagen och Rådet för finansiell rapporteringsrekommendation RFR 2 Redovisning för Juridiska personer. För fullständig information om redovisnings- och värderingsprinciper som tillämpas av koncernen hänvisas till årsredovisningen som publicerades den 15 oktober 2024.

Nya och ändrade standarder och tolkningar som ännu inte har tillämpats av koncernen

RVRC Holding AB har gjort bedömningen att inga nya eller ändrade standarder under räkenskapsåret kommer ha effekt på koncernens finansiella rapportering.

IASB har publicerat ändringar i IAS 21 avseende effekter av ändrade valutakurser, som ger vägledning för situationer där valutaväxlingsrestriktioner begränsar möjligheten att växla valutor, vilket trädde i kraft 1 januari 2025. RVRC Holding AB har gjort bedömningen att ändringarna i IAS 21 inte kommer att ha någon väsentlig effekt på koncernens finansiella rapportering.

NOT 2 Intäkter från avtal med kunder

Bolaget har ett rörelsesegment och har för uppdelningen av intäkter identifierat en kategori, geografiskt område, för vilken den minsta enheten är marknad vilken i sig tillhör en region. Definitionen av marknad är kopplad till den site på webben som försäljningen sker på, exempelvis revolutionrace.se för Sverige och revolutionrace.de för Tyskland.

Här redovisas nettoomsättning per geografisk marknad samt per geografisk region.

Geografisk marknad	jan-mar	jan-mar	Lokal valuta		jul-mar	jul-mar	Lokal valuta		jul-jun
	24/25	23/24	Δ	Δ	24/25	23/24	Δ	Δ	23/24
Tyskland	239	242	-2%	-1%	742	702	6%	7%	905
Sverige	52	47	10%	10%	170	155	10%	10%	200
Övriga	195	189	3%	3%	608	577	5%	5%	735
Total	486	478	2%	2%	1 520	1 434	6%	7%	1 840

Geografisk region	jan-mar	jan-mar	Lokal valuta		jul-mar	jul-mar	Lokal valuta		jul-jun
	24/25	23/24	Δ	Δ	24/25	23/24	Δ	Δ	23/24
Norden	104	95	9%	10%	345	330	5%	5%	420
DACH	279	277	0%	1%	866	805	8%	8%	1 036
Övriga världen	103	106	-3%	-3%	309	299	3%	3%	385
Total	486	478	2%	2%	1 520	1 434	6%	7%	1 840

NOT 3 Övriga rörelseintäkter och övriga rörelsekostnader

	jan-mar 24/25	jan-mar 23/24	Δ	jul-mar 24/25	jul-mar 23/24	Δ	jul-jun 23/24
Övriga Rörelseintäkter och rörelsekostnader							
Valutakursvinster	10	14	-24%	38	50	-23%	57
Valutakursförluster	-15	-12	22%	-41	-51	-20%	-59
Övrigt	0	4		0	4		4
Total	-4	6		-2	3		2

NOT 4 Transaktioner med närstående

Bolaget har inga externa transaktioner med närstående i perioden.

NOT 5 Aktier och teckningsoptioner**Antal aktier**

Datum	Händelse	Förändring av antalet aktier	Totalt antal aktier
2024-07-01	Ingående balans	-	112 918 918
2024-11-21	Indragning av aktier	-3 322 279	-
2025-03-31	Utgående balans	-	109 596 639

Vägt genomsnittligt antal aktier

	jan-mar 24/25	jan-mar 23/24	jul-mar 24/25	jul-mar 23/24	jul-jun 23/24
Vägt genomsnittligt antal aktier	109 596 639	112 918 918	111 331 607	112 918 918	112 918 918

Återköp av egna aktier

Under det första kvartalet har RevolutionRace återköpt 1 469 018 egna aktier och under det andra kvartalet har RevolutionRace återköpt 1 449 303 egna aktier och dragit in 3 322 279 egna aktier. Under det tredje kvartalet har 576 100 egna aktier återköpts. Vid utgången av det tredje kvartalet uppgår antal utestående (total antal aktier minskat med återköpta aktier) till 107 571 236.

Period	Antal återköpta aktier	Genomsnittlig aktiekurs, SEK	Belopp, MSEK*
jul-jun 23/24 (helår)	1 853 261	52,60	97
jul-sep 24/25 (kvartal)	1 469 018	46,60	68
okt-dec 24/25 (kvartal)	1 449 303	40,46	59
jan-mar 24/25 (kvartal)	576 100	46,68	27
	5 347 682	47,02	251

*Exklusive transaktionskostnader.

Teckningsoptioner

RevolutionRace har tre incitamentsprogram omfattande teckningsoptioner för ledande befattningshavare och nyckelpersoner. Teckningsoptionerna har överlåtits till deltagarna till marknadspris.

I det tredje kvartalet har återköp av 112 000 teckningsoptioner i de två äldre incitamentsprogrammen genomförts.

Beskrivning	Utnyttjandeperiod	Teckningskurs (SEK)	Aktier per teckningsoption	Emitterade	Överlåtna
2022/26 incitamentsprogram	2025-11-15 - 2026-05-15	37,11	1,07	2 125 000	1 497 000
2023/27 incitamentsprogram	2027-01-02 - 2027-07-02	72,09	1,03	750 000	227 500
2024/28 incitamentsprogram	2027-11-22 - 2028-05-22	46,61	1,03	1 000 000	472 000

Incitamentsprogram 2021/24 hade sista teckningsdag 2024-12-31 och har förfallit utan värde, de 1 889 677 emitterade och 1 435 027 överlåtna teckningsoptionerna har därför upphört.

NOT 6 Valutakurser och valutaeffekter

RevolutionRace är exponerat mot förändringar i valutakurser och har främst ett inflöde i SEK, EUR, GBP, PLN och DKK samt ett utflöde i USD, EUR och SEK. Bolaget är således främst exponerad mot valutakursfluktuationer i dessa valutor. I inflödet är valutaexponeringen i huvudsak mot EUR och i utflödet i huvudsak mot USD.

Nedan visas valutakurserna SEK/EUR och SEK/USD i upplysningssyfte.

Valuta	jan-mar 24/25		jan-mar 23/24		jul-mar 24/25		jul-mar 23/24	
	GK	BDK	GK	BDK	GK	BDK	GK	BDK
SEK/EUR	11,24	10,85	11,28	11,53	11,39	10,85	11,51	11,53
SEK/USD	10,68	10,03	10,39	10,66	10,62	10,03	10,63	10,66

Källa: European Central Bank

GK = genomsnittskurs

BDK = balansdagskurs



Finansiell kalender

Bokslutskommuniké 2024/25	12 augusti 2025
Års- och hållbarhetsredovisning	15 oktober 2025
Delårsrapport, Q1 2025/26	23 oktober 2025
Årsstämma 2024/25	20 november 2025
Delårsrapport, Q2 2025/26	29 januari 2026
Delårsrapport, Q3 2025/26	28 april 2026
Bokslutskommuniké 2025/26	11 augusti 2026



Kontakt

RVRC Holding AB
Nils Jakobssonsgatan 5D
504 30 Borås
corporate.revolutionrace.com

Denna rapport innehåller framtidsinriktade uttalanden som reflekterar bolagets nuvarande förväntningar. Även om bolaget anser att förväntningarna som reflekteras i sådana framtidsinriktade uttalanden är rimliga, kan det inte garanteras att förväntningarna kommer att visa sig vara korrekta eftersom de är föremål för risker och osäkerheter som skulle kunna innebära att faktiska resultat avviker väsentligt beroende på ett antal olika faktorer. Sådana faktorer inkluderar, men begränsas inte till, förändringar i konsumenternas efterfrågan, förändrade förutsättningar avseende ekonomi, marknad och konkurrens, valutakursförändringar, utveckling avseende produktansvarstvist, förändringar i den regulatoriska miljön och andra myndighetsåtgärder. Framtidsinriktade uttalanden avser endast förväntningar per det datum de gjordes, och utöver vad som krävs enligt tillämplig lag åtar sig bolaget inget ansvar för att uppdatera något av dem i händelse av ny information eller framtida händelser.