

Q1 2024

Delårsrapport för
NOSIUM AB (publ)
januari-mars 2024

 **NOSIUM**

Januari–mars 2024 (jämfört med januari–mars 2023)

MODERBOLAGET

- Nettoomsättningen för perioden uppgick till 13 TKR (801), en minskning med ca 98 % jämfört med samma period föregående år.
- Rörelseresultatet för perioden uppgick till -1 168 TKR (-1 023).
- Resultatet för perioden uppgick till -2 374 TKR (-810).
- Soliditeten uppgick till ca 87 % (90).
- Kassaflödet från den löpande verksamheten för perioden uppgick till -5 741 TKR (3 369).
- Resultat per aktie -0,03 SEK (-0,02).

KONCERNEN

- Nettoomsättningen för perioden uppgick till 2 214 TKR (4 076), en minskning med ca 46 % jämfört med samma period föregående år.
- Rörelseresultatet för perioden uppgick till -2 359 TKR (-2 432).
- Resultatet för perioden hänförligt till moderbolagets aktieägare uppgick till -3 375TKR (-1 733).
- Soliditeten uppgick till ca 63 % (54).
- Kassaflödet från den löpande verksamheten för perioden uppgick till -2 150 TKR (-2 642).
- Resultat per aktie -0,05 SEK (-0,05).

Väsentliga händelser under perioden

- Börsjakten Invest AB, som nu är moderbolag för IR-Partner Nordic AB och Börsjakten AB, har förvärvat Oscar Fagler AB. Oscar Fagler kommer att tjänstgöra som VD för Börsjakten Invest AB från och med den 15 april 2024. Efter förvärvet av Oscar Fagler AB värderas Börsjakten Invest AB till cirka 34 MSEK, med NOSIUM AB som äger ungefär 45,1 procent av kapitalet.
- NOSIUM ABs företrädesemission, tecknades till cirka 56,7 procent. Totalt tecknades aktier för cirka 3,5 MSEK av det totala erbjudandet på cirka 6,2 MSEK. I emissionen emitteras 353 478 105 nya aktier, varav 344 188 575 är B-aktier och 9 289 530 är A-aktier. Efter emissionskostnader på cirka 0,1 MSEK tillfördes NOSIUM cirka 3,4 MSEK.
- NOSIUM AB har sålt 9,46 procent av aktierna i Börsjakten Invest AB för 1,0 MSEK, som en del av en större plan att avyttra tillgångar under 2024. Efter försäljningen innehar NOSIUM cirka 35,6 procent av kapitalet och 64,1 procent av rösterna i Börsjakten Invest. Transaktionen förväntas resultera i en förlust på cirka 0,6 MSEK för NOSIUM.



Väsentliga händelser efter periodens slut

- NOSIUMs teckningsoptioner av serie TO2 tecknas till cirka 62,9 procent. Bolaget tillfördes cirka 350 000 kronor före emissionskostnader som uppgick till cirka 17 000 kronor. Utspädningen för befintliga aktieägare blev cirka 7,6 procent.
- NOSIUM AB har sålt 24,6 procent av aktierna i Börsjakten Invest AB för 2,6 miljoner SEK, vilket är en del av en större plan att sälja tillgångar värda 15-30 miljoner SEK under 2024. Försäljningen syftar till att betala av företagets lån på 2,2 miljoner SEK. Efter försäljningen äger NOSIUM fortfarande 11 procent av kapitalet och 50,3 procent av rösterna i BJI, men transaktionen förväntas resultera i en förlust på cirka 1,7 miljoner SEK för moderbolaget.



Bästa aktieägare,



göra dem redo för avyttringar och andra typer av strukturaffärer. Arbetet pågår fortsatt med Riddarholmens portfölj där vi arbetar med flera olika typer av strukturaffärer. Riddarholmen har en kassa som med nuvarande kostnadsmassa räcker till slutet av 2025 vilket ger Bolaget gott om tid att genomföra bra affärer. Mot bakgrund av NOSIUMs nuvarande marknadsvärdering har flera spännande affärer öppnats och vi sitter fortsatt i dialoger om större förvärv. Min bedömning är att vi innan 2024 är slut kommer har en klar riktning framåt.

NOSIUMs balansräkning är fortsatt stark och vi har under kvartalet fortsatt haft stora förändringar i koncernen. Minskningen i omsättning för koncernen är i huvudsak hänförlig till att vi är huvudägare i betydligt färre bolag nu jämfört med Q1 2023. Jag bedömer att NOSIUMs siffror kommer att förbättras väsentligt under 2024 där positivt kassaflöde och stärkt kassa är våra viktigaste nyckeltal för närvarande.

Jag vill inleda med att rikta ett stort tack till dig som aktieägare för ditt stöd i den företrädesemission vi genomförde under kvartalet. Siffrorna för Q1 visar tydligt att vi var i behov av kapitaltillskott för att överleva. Trots att vi endast säkerställde cirka 3,5 MSEK av kapitalet som efterfrågades bedömer jag att vi tack vare de avyttringar som genomförts till och med idag gör att vi nu har goda förutsättningar inför framtiden.

Kvartalet har i huvudsak, utöver arbetet med företrädesemissionen, handlat om att fortsatt arbeta med våra helägda portföljbolag för att

Vårt primära fokus i skrivande stund är att arbeta med avyttringar och att minska moderbolagets kostnader. Givet lyckat arbete bedömer jag att rörelseresultatet både för koncernen och moderbolaget kraftigt kommer att förbättras från och med Q3 2024 och framåt.

Avslutningsvis vill jag tacka dig som aktieägare för ditt förtroende och tålamod! Jag gör mitt yttersta, varje dag, för att förvalta det och visa att det är värt mödan.

Daniel Ehdin, CEO

Om NOSIUM AB (publ)

NOSIUM investerar i entreprenörer med verksamhet inom tech, hälsa och hållbarhet. Vi äger, förvaltar och förvärvar aktier i bolag med målsättningen att öka deras tillväxt och marknadsvärde genom att bistå strategiskt och operativt. Bland Bolagets innehav återfinns både techbolag och produktvarumärken med kärnan inom tech, hälsa och hållbarhet. NOSIUMs aktie är noterad under kortnamnet NOSIUM B.

Verksamhetsbeskrivning

Bolaget skall bedriva produktion, distribution och försäljning av naturliga skönhets- och hälsoprodukter ävensom idka därmed förenlig verksamhet.

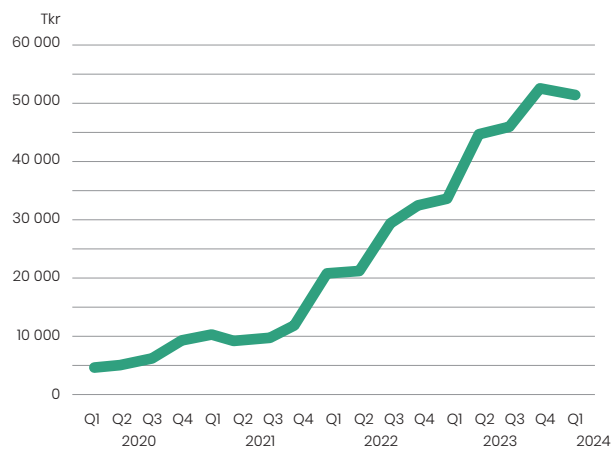
Aktieportfölj 2024-03-31

Innehav 2024-03-31	Kapital	Röster	Bokfört värde (Mkr)	Läs mer
Invest Riddarholmen	100,0%	100,0%	15,0	riddarholmen.com
Framgångsgården	100,0%	100,0%	5,2	framgangsgarden.se
Organic Brans/Dr Sannas	100,0%	100,0%	4,1	drsannas.se
Börsjakten	40,5%	68,7%	6,2	borsjakten.se
Noterad portfölj	N/A	N/A	6,3	ANTICO / Dividend
Totalt			36,8	

NOSIUMs aktieportfölj uppdateras löpande på: nosium.com/var-aktieportfolj/

NOSIUM i grafer - moderbolaget

Balansomslutning



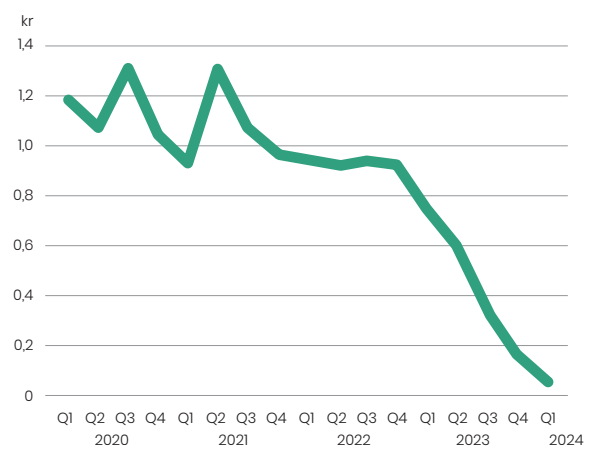
Soliditet



Eget kapital



Aktiekursen



Våra investeringar

Nedan återfinns en kort beskrivning av NOSIUMs portföljbolag inom Venture Building verksamheten dvs. bolag som vi arbetar aktivt med. Som delägare i NOSIUM är du indirekt delägare i samtliga företag och varumärken i vår aktieportfölj. Lär dig mer om våra investeringar genom att besöka respektive företags hemsida. Vill du läsa mer om alla våra innehav besöker du: nosium.com/var-aktieportfolj



Framgångsgården

Framgångsgården är ett fastighetsbolag inriktat mot fastigheter för retreats och konferenser. Bolaget äger flera fastigheter i Hävla och en bostadsrättslokal i Linköping. Läs mer på: framgangsgarden.se



organic brands

Dr Sannas utvecklar och säljer ekologiska hudvårdsprodukter online och via återförsäljare i Sverige och har över 40 stycken egenutvecklade produkter i sitt sortiment. Alla produkterna är naturliga och ekologiska och både utveckling och produktion sker i Sverige. Läs mer på: drsannas.se



Riddarholmen är ett investeringsbolag inriktat på att förvärva minoritetsandelar i främst onoterade bolag inom SaaS, Tech och E-handel. De är en aktiv ägare och stöttar sina portföljbolag med den hjälp de behöver för stunden. De finns till som ett bollplank för strategi med fokus på den finansiella resan. Målsättningen är att hålla en hög investeringstakt och fortsätta bygga en diversifierad portfölj med god riskspridning för deras investerare. Läs mer på: riddarholmen.com



Börsjakten grundades för att dels inspirera människor att lära sig mer om investeringar och aktie marknaden samt att hjälpa noterade och onoterade börsbolag att nå ut till en bred fokusgrupp av investerare. Börsjakten Invest består av de tre helägda dotterbolagen Börsjakten AB, IR-Partner Nordic AB och Oscar Fagler AB. Verksamheten bygger på två strategiska affärsområden där det ena, under varumärket Börsjakten, syftar till att sprida kunskap om investeringar och aktiemarknaden samt det andra som syftar till att bistå onoterade och noterade företag med sin IR kommunikation. Läs mer på: fantas-e.com | ir-partner.se

Moderbolagets utvalda finansiella information i sammandrag

Nyckeltal	Moderbolag	Moderbolag	Moderbolag
	2024-01-01- 2024-03-31	2023-01-01- 2023-03-31	2023-01-01- 2023-12-31
Nettoomsättning	13	801	3 065
Rörelseresultat	-1168	-1 023	-4 038
Rörelsemarginal	-8 988%	-128%	-132%
Räntebärande nettoskuld	-45	-1 296	2 775
Soliditet	87%	90%	81%
Antalet anställda (st)	2	4	4
Eget kapital per aktie (kr)	0,64	0,81	0,68
Nettoresultat per aktie före utspädning (kr)	-0,03	-0,02	-0,01
Nettoresultat per aktie efter utspädning (kr)	-0,03	-0,02	-0,01
Antalet aktier vid periodens utgång (st)	69 235 999	37 195 530	63 253 999
Genomsnittligt antal aktier för perioden (st)	66 738 021	37 195 530	49 783 412

Moderbolagets resultaträkning

TKR	Moderbolag	Moderbolag	Moderbolag
	2024-01-01- 2024-03-31	2023-01-01- 2023-03-31	2023-01-01- 2023-12-31
Nettoomsättning	13	801	3 065
Aktiverat arbete för egen räkning	-	-	-
Övriga intäkter	-	17	28
	13	818	3 092
Rörelsens kostnader			
Handelsvaror	-	-	-
Övriga externa kostnader	-651	-1 203	-4 772
Personalkostnader	-505	-610	-2 241
Avskrivningar och nedskrivningar av materiella och immateriella anläggningstillgångar	-25	-27	-118
Övriga rörelsekostnader	-	-	-
Summa kostnader	-1181	-1 841	-7 130
Rörelseresultat	-1168	-1 023	-4 038
Resultat från finansiella investeringar			
Resultat, andelar i andra bolag	-1 031	215	4 148
Övriga ränteintäkter och liknande resultatposter	-	-	1
Räntekostnader och liknande resultatposter	-175	-2	-863
	-1 206	213	3 287
Resultat efter finansiella poster	-2 374	-810	-752
Skatt	-	-	-
Periodresultat	-2 374	-810	-752

Moderbolagets balansräkning

Tkr	Moderbolag 2024-03-31	Moderbolag 2023-03-31	Moderbolag 2023-12-31
TILLGÅNGAR			
Anläggningstillgångar			
<i>Immateriella anläggningstillgångar</i>			
Balanserade utgifter för utvecklingsarbeten och liknande arbeten	14	34	15
Övriga immateriella tillgångar	348	443	372
<i>Materiella anläggningstillgångar</i>			
Inventarier och fastigheter	-	-	-
<i>Finansiella anläggningstillgångar</i>			
Andelar i intresseföretag	33 078	24 625	38 604
Ägarintressen i övriga företag	6 540	3 126	3 312
Andra långfristiga fordringar	17	17	17
Summa anläggningstillgångar	39 997	28 245	42 321
Omsättningstillgångar			
<i>Kortfristiga fordringar</i>			
Kundfordringar	418	-	562
Fordringar hos koncernföretag	7 606	1 772	617
Övriga fordringar	2 668	1 990	8 156
Förutbetalda kostnader & upplupna intäkter	218	161	239
	10 909	3 924	9 574
Kortfristiga placeringar	-	-	-
Kassa och bank	45	1 296	1 052
Summa omsättningstillgångar	10 954	5 220	10 627
SUMMA TILLGÅNGAR	50 951	33 465	52 947

Moderbolagets balansräkning (forts.)

Tkr	Moderbolag 2024-03-31	Moderbolag 2023-03-31	Moderbolag 2023-12-31
Eget kapital och skulder			
<i>Bundet eget kapital</i>			
Aktiekapital	2 701	1 451	2 467
Ej registrerat aktiekapital	-	-	-
Fond för utvecklingsutgifter	14	34	15
	2 715	1 485	2 482
<i>Fritt eget kapital</i>			
Balanserat resultat, inkl. överkursfond	43 908	29 327	41 061
Periodens resultat	-2 374	-810	-752
	41 534	28 517	40 309
Summa eget kapital	44 248	30 002	42 791
Skulder			
<i>Långfristiga skulder</i>			
Långfristiga skulder till kreditinstitut	-	-	3 827
Övriga långfristiga skulder	-	100	-
	-	100	3 827
<i>Kortfristiga skulder</i>			
Leverantörsskulder	403	814	538
Skulder till koncernföretag	21	-	16
Övriga skulder	5 155	1 633	4 783
Upplupna kostnader och förutbetalda int.	1 124	916	992
Summa kortfristiga skulder	6 703	3 364	6 329
SUMMA EGET KAPITAL OCH SKULDER	50 951	33 465	52 947

Moderbolagets rapport över förändringar i eget kapital

Tkr	Moderbolag 2024-01-01- 2024-03-31	Moderbolag 2023-01-01- 2023-03-31	Moderbolag 2023-01-01- 2023-12-31
Belopp vid periodens ingång	42 791	30 811	30 811
Aktiekapital	234	-	317
Aktiekapital, ej registrerat	-	-	-
Nyemission aktiekapital	-	-	699
Nyemission överkurs	3 597	-	11 988
Förändring balanserade vinster inkl. överkursfond	-	-4	-273
Förändring fond för utvecklingsutgifter	-	4	-
Periodens resultat	-2 374	-810	-752
Belopp vid periodens utgång	44 248	30 001	42 791

Moderbolagets kassaflödesanalys

Tkr	Moderbolag	Moderbolag	Moderbolag
	2024-01-01 - 2024-03-31	2023-01-01 - 2023-03-31	2023-01-01 - 2023-12-31
Den löpande verksamheten			
Resultat efter finansiella poster	-2 374	-810	-752
Justeringar för poster som inte ingår i kassaflödet m.m.	1 056	-187	-4 031
Betald skatt	-	-	-
Kassaflöde från den löpande verksamheten före förändringar av rörelsekapital	-1 318	-997	-4 782
<i>Kassaflöde från förändringar i rörelsekapital</i>			
Ökning(-)/Minskning (+) av varulager	-	-	-
Ökning(-)/Minskning (+) av kundfordringar	144	10	-193
Ökning(-)/Minskning (+) av kortfristiga fordringar	-1 108	2 315	2 429
Ökning(+)/Minskning (-) av leverantörsskulder	-136	691	415
Ökning(+)/Minskning (-) av kortfristiga skulder	-3 323	1 350	873
Kassaflöde från den löpande verksamheten	-5 741	3 369	-1 259
Investeringsverksamheten			
Lämnade aktieägartillskott	-	-	-3 100
Förvärv av dotterbolag	-150	-3 500	-11 090
Avyttring av dotterbolag	-	1 074	1 464
Förvärv av immateriella anläggningstillgångar	-	-	-
Avyttring av immateriella anläggningstillgångar	-	-	-
Förvärv av finansiella anläggningstillgångar	-6 945	126	-18 832
Avyttring av finansiella anläggningstillgångar	15 031	-	16 938
Nedskrivning av anläggningstillgångar	-	-	-
Depositioner	-	-	-
Kassaflöde från investeringsverksamheten	7 936	-2 300	-14 622
Finansieringsverksamheten			
Förändring av lån till koncern och intressebolag	-7 034	-	304
Nyemission*	4 080	-	16 712
Kostnader i nyemission	-249	-	-3 980
Upptagna lån	-	-	3 827
Amortering av lån	-	-56	-213
Förvärv av dotterbolag	-	-	-
Kassaflöde från finansieringsverksamheten	-3 203	-56	16 650
Periodens kassaflöde	-1 007	1 013	769
Likvida medel vid periodens början	1 052	283	283
Likvida medel vid periodens slut	45	1 296	1 052

* Riktad emission till ANTCO om 6 miljoner B-akier.

Koncernens utvalda finansiella information i sammandrag

Nyckeltal	Koncern	Koncern	Koncern
	2024-01-01- 2024-03-31	2023-01-01- 2023-03-31	2023-01-01- 2023-12-31
Nettoomsättning	2 214	4 076	18 689
Rörelseresultat	-2 359	-2 432	-8 057
Rörelsemarginal	-107%	-60%	-43%
Räntebärande nettoskuld	4 216	1 637	4 262
Soliditet	63%	54%	59%
Antalet anställda (st)	10	10	12
Eget kapital per aktie (kr)	0,61	0,55	0,57
Nettoresultat per aktie före utspädning (kr)	-0,05	-0,05	-0,35
Nettoresultat per aktie efter utspädning (kr)	-0,05	-0,05	-0,35
Antalet aktier vid periodens utgång (st)	69 235 999	37 195 530	63 253 999
Genomsnittligt antal aktier för perioden (st)	66 738 021	37 195 530	49 783 412

Koncernens resultaträkning

TKR	Koncern	Koncern	Koncern
	2024-01-01- 2024-03-31	2023-01-01- 2023-03-31	2023-01-01- 2023-12-31
Nettoomsättning	2 214	4 076	18 689
Aktiverat arbete för egen räkning	-	86	90
Övriga intäkter	-177	13	886
	2 037	4 175	19 665
Rörelsens kostnader			
Handelsvaror	-1 122	-1 862	-8 804
Övriga externa kostnader	-1 330	-2 988	-10 248
Personalkostnader	-1 264	-1 319	-6 775
Avskrivningar och nedskrivningar av materiella och immateriella anläggningstillgångar	-680	-429	-1 614
Övriga rörelsekostnader	-	-9	-280
Summa kostnader	-4 396	-6 607	-27 722
Rörelseresultat	-2 359	-2 432	-8 057
Resultat från finansiella investeringar			
Resultat, andelar i andra bolag	-1 377	215	-14 234
Övriga ränteintäkter och liknande resultatposter	-	-	7
Räntekostnader och liknande resultatposter	-326	-117	-1 375
	-1 702	98	-15 601
Resultat efter finansiella poster	-4 061	-2 334	-23 658
Bokslutsdispositioner			
Förändring obeskattade reserver	475	-	-486
Koncernbidrag	-	-	-
Skatt	-7	-	-308
Periodresultat	-3 594	-2 334	-24 452
Hänförligt till moderföretagets aktieägare	-3 375	-1 733	-22 444
Hänförligt till innehav utan bestämmande inflytande	-219	-601	-2 008

Koncernens balansräkning

TKR	Koncern 2024-03-31	Koncern 2023-03-31	Koncern 2023-12-31
TILLGÅNGAR			
Anläggningstillgångar			
<i>Immateriella anläggningstillgångar</i>			
Balanserade utgifter för utvecklingsarbeten och liknande arbeten	2 787	4 181	2 842
Goodwill	15 888	3 240	12 898
Övriga immateriella tillgångar	348	443	372
<i>Materiella anläggningstillgångar</i>			
Inventarier och fastigheter	16 333	15 042	16 515
<i>Finansiella anläggningstillgångar</i>			
Andra långfristiga fordringar	2 150	18	1
Andelar i intresseföretag	6 036	109	6 190
Ägarintressen i övriga företag	-	5 258	-
Övriga finansiella tillgångar	15 101	-	8 703
Summa anläggningstillgångar	58 643	28 291	47 521
Omsättningstillgångar			
<i>Lager</i>			
Varulager	2 636	3 152	2 796
<i>Kortfristiga fordringar</i>			
Kundfordringar	1 237	802	1 383
Övriga fordringar	3 191	2 085	7 683
Förutbetalda kostnader & upplupna intäkter	315	418	303
	4 743	3 305	9 369
Kortfristiga placeringar	-	-	-
Kassa och bank	323	2 837	2 269
Summa omsättningstillgångar	7 702	9 294	14 434
SUMMA TILLGÅNGAR	66 345	37 585	61 955

Koncernens balansräkning (forts.)

TKR	Koncern	Koncern	Koncern
	2024-03-31	2023-03-31	2023-12-31
Eget kapital och skulder			
<i>Bundet eget kapital</i>			
Aktiekapital	2 701	1 451	2 467
Ej registrerat aktiekapital	-	-	-
Bundet eget kapital	1 014	-	1 016
Fond för utvecklingsutgifter	2 787	3 442	2 842
	6 502	4 893	6 325
<i>Fritt eget kapital</i>			
Balanserat resultat, inkl. överkursfond	39 018	17 162	49 451
Periodens resultat	-3 593	-1 733	-19 413
	35 425	15 429	30 038
Summa eget kapital	41 927	20 322	36 362
Minoritetsintressen	3 170	3 401	5 626
<i>Obeskattade reserver</i>			
Periodiseringsfonder	12	-	-
Avsättningar			
Avsättningar för uppskjuten skatt	2 800	2 800	2 900
Skulder			
<i>Långfristiga skulder</i>			
Långfristiga skulder till kreditinstitut	4 539	4 474	6 531
Övriga långfristiga skulder	-	-	2 059
	4 539	4 474	8 590
<i>Kortfristiga skulder</i>			
Leverantörsskulder	988	2 478	1 516
Övriga skulder	10 698	1 960	5 217
Upplupna kostnader och förutbetalda int.	2 210	2 150	1 743
	13 897	6 588	8 477
SUMMA EGET KAPITAL OCH SKULDER	66 345	37 585	61 956

Koncernens rapport över förändringar i eget kapital

TKR	Koncern	Koncern	Koncern
	2024-01-01- 2024-03-31	2023-01-01- 2023-03-31	2023-01-01- 2023-12-31
Belopp vid periodens ingång	41 988	25 114	25 114
Aktiekapital, ej registrerat	-	-	-
Nyemission aktiekapital	234	-	1 016
Nyemission överkurs	3 597	-	13 587
Förändring i bundet eget kapital	-1	-	1 016
Förändring balanserade vinster inkl. överkursfond	-7 430	-1 049	21 764
Förändring fond för utvecklingsutgifter	-55	117	-483
Minoritetsintressen	3 170	1 274	3 826
Periodens resultat	3 594	-1 733	-23 851
Belopp vid periodens utgång	45 096	23 723	41 988

Koncernens kassaflödesanalys

TKR	Koncern	Koncern	Koncern
	2024-01-01- 2024-03-31	2023-01-01- 2023-03-31	2023-01-01- 2023-12-31
Den löpande verksamheten			
Resultat efter finansiella poster	-4 061	-2 334	-23 658
Justeringar för poster som inte ingår i kassaflödet m.m.	2 056	429	16 015
Betald skatt	-7	-211	-519
Kassaflöde från den löpande verksamheten före förändringar av rörelsekapital	-2 012	-2 116	-8 162
<i>Kassaflöde från förändringar i rörelsekapital</i>			
Ökning(-)/Minskning (+) av varulager	160	-118	-1 323
Ökning(-)/Minskning (+) av kundfordringar	151	-498	-1 096
Ökning(-)/Minskning (+) av kortfristiga fordringar	-1 131	-811	-822
Ökning(+)/Minskning (-) av leverantörsskulder	-481	642	911
Ökning(+)/Minskning (-) av kortfristiga skulder	1 164	259	928
Kassaflöde från den löpande verksamheten	-2 150	-2 642	-9 564
Investeringsverksamheten			
Förvärv av immateriella anläggningstillgångar	-162	-322	-7 316
Avyttring av immateriella anläggningstillgångar	-	-	292
Förvärv av materiella anläggningstillgångar	-	-512	-1 538
Avyttring av materiella anläggningstillgångar	-	-	-
Förvärv av finansiella anläggningstillgångar	-11 386	-	-11 879
Avyttring av finansiella anläggningstillgångar	8 580	1 200	10 598
Nedskrivning av anläggningstillgångar	-	-	-5 732
Depositioner	-	-	-
Kassaflöde från investeringsverksamheten	-2 967	366	-15 575
Finansieringsverksamheten			
Nyemission*	4 080	-	17 158
Kostnader i nyemission	-249	-	-3 990
Förändring av internlån	46	-	4 082
Upptagna lån	-	-	6 533
Amortering av lån	-265	-339	-1 716
Koncernbidrag	-	-	-
Förvärv av dotterbolag	-	-	-
Kassaflöde från finansieringsverksamheten	3 613	-339	22 067
Periodens kassaflöde	-1 504	-2 615	-3 073
Likvida medel vid periodens början	1 827	5 452	5 452
Likvida medel vid periodens slut	323	2 837	2 380

* Riktad emission till ANTCO om 6 miljoner B-akier.

Moderbolagets kommentarer till den finansiella utvecklingen januari-mars 2024

RESULTATRÄKNING

Nettoomsättning

Nettoomsättningen uppgick till 13 TKR (801), en minskning med ca 98 %. Större delen av NOSIUMS fakturering går nu via dotterbolagen NOSIUM Consulting.

Kostnader

Rörelsekostnaderna uppgick till -1 181 TKR (-1 841).

Rörelseresultat

Rörelseresultatet uppgick till -1 168 TKR (-1 023). Det försämrade resultatet är framförallt hänförligt till minskad försäljning.

Finansnetto

Finansnettot uppgick till -1 206 TKR (213). Försäljningen av aktier och ägarandelar i dotterbolag resulterade i ett negativt finansiellt nettoresultat.

Periodens resultat

Periodens resultat uppgick till -2 374 TKR (-810) mot bakgrund av ovan.

BALANSRÄKNING

Anläggningstillgångar

Bolagets anläggningstillgångar uppgick den 31 mars 2024 till 39 997 TKR, i jämförelse med 28 245 TKR den 31 mars 2023. Ökningen är hänförlig till förvärven av IR-Partner, Dividend aktier, ANTCO aktier samt aktieägartillskott till dotterbolagen bolagen.

Eget kapital

Bolagets eget kapital uppgick den 31 mars 2024 till 44 248 TKR, i jämförelse med 30 002 TKR den 31 mars 2023. Ökningen är framförallt hänförlig till förra årets och årets genomförda emissioner.

Långfristiga skulder

Bolagets långfristiga skulder uppgick den 31 mars 2024 till 0 TKR, i jämförelse med 100 TKR den 31 mars 2023. Minskningen är framförallt hänförlig till de amorteringar som bolaget har gjort.

Kortfristiga skulder

Bolagets kortfristiga skulder uppgick den 31 mars 2024 till 6 703 TKR, i jämförelse med 3 364 TKR den 31 mars 2023. Ökningen är hänförlig till bolagets upptagna brygg lån.

KASSAFLÖDE

Kassaflödet från den löpande verksamheten den 31 mars 2024 uppgick till -5 741 TKR (3 369). Det negativa kassaflödet är framförallt hänförligt till den aktieskuld som man hade till ANTCO innan Bolagsverket registrerat emissionen.

Kassaflödet från investeringsverksamheten uppgick till 7 936 TKR den 31 mars 2024 (-2 300). Kassaflödet är framförallt hänförligt försäljningen av finansiella tillgångar.

Kassaflödet från finansieringsverksamheten uppgick till -3 203 TKR (-56). Kassaflödet är primärt hänförligt till utgivna lån till dotterbolagen.



Koncernens kommentarer till den finansiella utvecklingen januari–mars 2024

RESULTATRÄKNING

Nettoomsättning

Nettoomsättningen uppgick till 2 214 TKR (4 076), en minskning med ca 46 %.

Kostnader

Rörelsekostnaderna uppgick till -4 396 TKR (-6 607), en ökning med ca 33 %, vilket framförallt är ett resultat av att OHG inte längre är med i koncernen.

Rörelseresultat


Rörelseresultatet uppgick till -2 359 TKR (-2 432). Det försämrade resultatet är framförallt hänförligt till minskad omsättning.

Finansnetto

Finansnettot uppgick till -1 702 TKR (98). Försämringen är framförallt hänförligt till försäljningen av aktier i dotterbolagen med en förlust.

Periodens resultat

Periodens resultat hänförligt till moderbolagets aktieägare uppgick till -3 375 TKR (-1 733) mot bakgrund av ovan.



BALANSRÄKNING

Anläggningstillgångar

Bolagets anläggningstillgångar uppgick den 31 mars 2024 till 58 643 TKR, i jämförelse med 28 291 TKR den 31 mars 2023. Ökningen är hänförlig till förvärven av IR-Partner, Dividend aktier, ANTCO aktier samt Oscar Fagler AB.

Eget kapital

Bolagets eget kapital uppgick den 31 mars 2024 till 41 927 TKR, i jämförelse med 20 322 TKR den 31 mars 2023. Ökningen är framförallt hänförlig till förra årets och årets emissioner.

Långfristiga skulder

Bolagets långfristiga skulder uppgick den 31 mars 2024 till 4 539 TKR, i jämförelse med 4 474 TKR den 31 mars 2023.

Kortfristiga skulder

Bolagets kortfristiga skulder uppgick den 31 mars 2024 till 13 897 TKR, i jämförelse med 6 588 TKR den 31 mars 2023. Ökningen är framförallt hänförlig till NOSIUMS brygg lån.

KASSAFLÖDE

Kassaflödet från den löpande verksamheten den 31 mars 2024 uppgick till -2 150 TKR (-2 642). Det negativa kassaflödet är framförallt hänförligt till de det negativa resultatet.

Kassaflödet från investeringsverksamheten uppgick till -2 967 TKR den 31 mars 2024 (366). Kassaflödet är framförallt hänförligt till de förvärv som gjorts.

Kassaflödet från finansieringsverksamheten uppgick till 3 613 TKR (-339). Kassaflödet är primärt hänförligt genomförda emissioner.

Övrig information

Allmänt om Bolaget

Bolagets företagsnamn och handelsbeteckning är NOSIUM AB (publ). Bolagets organisationsnummer är 556519-7729. Bolaget har sitt säte i Stockholm och bildades den 30 mars 1994 samt registrerades av Bolagsverket den 13 januari 1995. Bolaget är ett publikt aktiebolag som regleras av aktiebolagslagen (2005:551). Styrelsen skall ha sitt säte i Stockholm och Bolagets registrerade adress är Artillerigatan 6, 114 51 Stockholm, Sverige.

Föremålet för Bolagets verksamhet skall enligt bolagsordningen vara att bedriva produktion, distribution och försäljning av naturliga skönhets- och hälsoprodukter samt bedriva därmed förenlig verksamhet.

Redovisningsprinciper

Delårsrapporten har upprättats i enlighet med årsredovisningslagen och Bokföringsnämndens allmänna råd (BFNAR 2012:1) om årsredovisning i större företag.

Avrundning

Siffror i rapporten har i vissa fall avrundats, för att göra informationen lättillgänglig. Därför är det möjligt att totalsumman i rapporten inte alltid överensstämmer med siffrorna i vissa kolumner.

Transaktioner med närstående

Inga väsentliga transaktioner med närstående har skett under perioden.

Granskning av revisor

Denna delårsrapport har inte varit föremål för granskning av Bolagets revisor.

Nästa rapporttillfälle

Q2 för 2024 publiceras den 29 augusti 2024.

Försäkran

Undertecknad försäkrar att delårsrapporten ger en rättvisande översikt av Bolagets verksamhet, ställning och resultat.

Stockholm den 28 maj 2024

Daniel Ehdin, VD

Kontaktuppgifter

För ytterligare information, kontakta: Daniel Ehdin, daniel@nosium.com

Optionsprogram

Av bolagsstämman godkända optionsprogram. Utspädningseffekt vid fullt utnyttjande.

Optionsprogram	Antal optioner	Antal A-aktier	Antal B-aktier	Utspädning av kapitalet	Utspädning av röster	Antal aktier 2024-03-31
2021/2024	1 000 000	0	1 000 000	1,4%	1,3%	69 235 999
2022/2025	1 500 000	750 000	750 000	2,2%	10,5%	69 235 999
2023/2026	2 000 000	1 000 000	1 000 000	2,9%	14,0%	69 235 999





NOSIUM AB (publ) | c/o AGV | Storgatan 23 C | SE-114 55 STOCKHOLM