



# Bokslutskommuniké & Q4-rapport

1 juli 2022 – 30 juni 2023

RVRC Holding AB (publ)

Rapporten avser koncernen i vilken RVRC Holding AB (559129-4623)  
är moderbolag och som i rapporten benämns RevolutionRace

# HÖJDPUNKTER UNDER Q4 & RÄKENSKAPSÅRET

## Finansiell utveckling och väsentliga händelser under det fjärde kvartalet

- Periodens nettoomsättning ökade med 14 procent och uppgick till 362 (318) MSEK.
- Bruttovinsten uppgick till 269 (230) MSEK, motsvarande en bruttomarginal om 74,5 (72,3) procent.
- Rörelseresultatet uppgick till 68 (73) MSEK, motsvarande en EBIT-marginal om 18,9 (21,9) procent.
- Resultatet per aktie före utspädning uppgick till 0,48 (0,52) SEK och efter utspädning till 0,48 (0,52) SEK.

## Finansiell utveckling och väsentliga händelser under räkenskapsåret

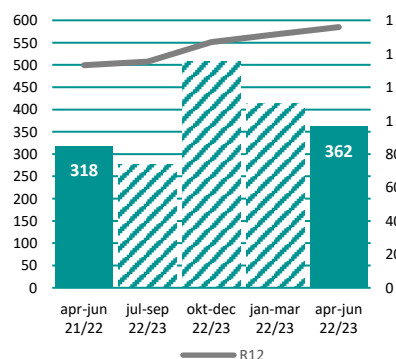
- Periodens nettoomsättning ökade med 17 procent och uppgick till 1 560 (1 331) MSEK.
- Bruttovinsten uppgick till 1 126 (963) MSEK, motsvarande en bruttomarginal om 72,2 (72,3) procent.
- Rörelseresultatet uppgick till 310 (367) MSEK, motsvarande en EBIT-marginal om 19,9 (27,0) procent.
- Justerat rörelseresultat uppgick till 322 (367) MSEK, motsvarande en justerad EBIT-marginal om 20,6 (27,0) procent.
- Resultatet per aktie före utspädning uppgick till 2,15 (2,55) SEK och efter utspädning till 2,15 (2,55) SEK.
- Paul Fischbein tillträdde som tillförordnad VD i augusti 2022 och som permanent VD i oktober 2022.
- Styrelsen föreslår en utdelning om 0,86 (0,77) SEK per aktie.

## Finansiell översikt

MSEK	apr-jun 22/23	apr-jun 21/22	Δ	jul-jun 22/23	jul-jun 21/22	Δ
Nettoomsättning	362	318	14%	1 560	1 331	17%
Genomsnittligt nettoordervärde (AOV), (SEK)*	842	774	9%	875	803	9%
Bruttovinst*	269	230	17%	1 126	963	17%
Rörelseresultat (EBIT)*	68	73	-7%	310	367	-15%
Justerat rörelseresultat (EBIT)* 1)	68	73	-7%	322	367	-12%
Periodens resultat	54	58	-8%	243	288	-16%
Resultat per aktie (SEK), före utspädning	0,48	0,52	-9%	2,15	2,55	-16%
Resultat per aktie (SEK), efter utspädning	0,48	0,52	-9%	2,15	2,55	-16%
Bruttomarginal*	74,5%	72,3%	-2,2 pe	72,2%	72,3%	-0,1 pe
EBIT-marginal*	18,9%	21,9%	-3,0 pe	19,9%	27,0%	-7,1 pe
Justerad EBIT-marginal*	18,9%	21,9%	-3,0 pe	20,6%	27,0%	-6,4 pe

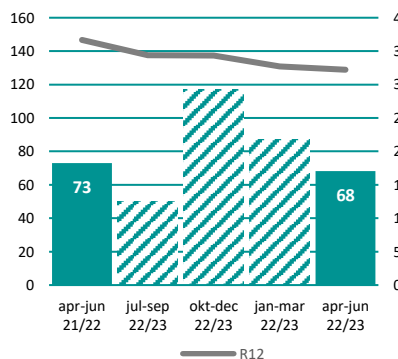
### Nettoomsättning

Per kvartal och rullande 12 mån



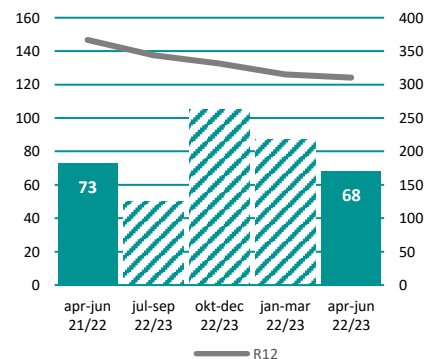
### Justerat rörelseresultat (EBIT)<sup>1)</sup>

Per kvartal och rullande 12 mån



### Rörelseresultat (EBIT)

Per kvartal och rullande 12 mån



RevolutionRace har räkenskapsår 1 juli–30 juni.

1) Exklusive kostnader för incitamentsprogram (LTIP), vilka uppgick till 12 MSEK under det andra kvartalet.

\*Alternativt nyckeltal, se sidan 17-18.

# KOMMENTAR FRÅN VD

## Ytterligare ett år av tillväxt med god lönsamhet

Det är med glädje som jag summerar mitt första år som vd för RevolutionRace och bolagets andra år sedan noteringen på Stockholmsbörsen. I en svår marknadssituation har vi kvartal efter kvartal visat på en god tillväxt och en bibehållen god lönsamhet och för det fjärde kvartalet redovisar vi en tillväxt om 14 procent och ett rörelseresultat om 68 MSEK. Detta har möjliggjorts inte minst genom den goda utvecklingen i DACH-regionen och det RevolutionRace som vi ser idag är långt mycket mer internationellt än vi tidigare varit.

Som ett resultat av bolagets fortsatta tillväxt och starka kassaflöde för året föreslår styrelsen en utdelning om 0,86 (0,77) SEK per aktie.

Nettoförsäljningen under det fjärde kvartalet uppgick till 362 MSEK, vilket motsvarar en tillväxt om 14 procent jämfört med föregående år. Det gör att helåret landar på 1 560 MSEK, vilket är 17 procent över tidigare år. Det är viktigt att understryka att vår tillväxt har skett i en omvärld präglad av mycket stor makroekonomisk osäkerhet vilket gör att vi sammantaget är nöjda med den utveckling vi nu presenterar.

Många aktörer har i denna utmanande marknad tampats med höga lagernivåer vilket har lett till prissänkningar i marknaden. Det är i svåra tider som man bygger långsiktig uthållighet och vi kompromissar aldrig på kvalitet, design och att hålla rätt prisnivå. Vår strategi att alltid erbjuda 'unmatched value' – kombinationen av en hög kvalitet och design till rätt prisnivåer – har varit avgörande för att bygga vårt internationella varumärke och vi ser det som en stor tillgång på vår fortsatta tillväxtresa.

### Ett alltmer internationellt varumärke

Vår tillväxt har huvudsakligen drivits av den starka internationella expansionen. Vi är idag ett internationellt bolag med en försäljningsandel i kvartalet från länder utanför Norden om 77 procent och med motsvarande siffra för helåret om 75 procent.

Beviset på vår internationella tillväxtstrategi är mest synlig i DACH-regionen som fortsätter att växa med 22 procent i kvartalet och 31 procent under helåret. Detta gör att DACHs andel av RevolutionRace totala försäljning under fjärde kvartalet är 57 procent. Potentialen i DACH är dock långt ifrån uttömd, i länder som Sverige och Finland spenderar man nästan det dubbla per snittinvånare på RevolutionRace-produkter vilket visar att utrymmet för fortsatt tillväxt i DACH är betydande.

Den region som vi kallar Övriga Världen har den procentuellt största tillväxten om 42 procent i det fjärde kvartalet och 34 procent för helåret och i denna region är naturligtvis potentialen mycket stor.

Vad gäller Norden kan vi se att regionen påverkats mer negativt än andra regioner av det utmanande ekonomiska klimatet och vi ser återigen ett kvartal med negativ tillväxt i regionen. Samtidigt är vår bedömning att vi fortsatt bibehåller marknadsandelar på denna, i dagsläget krympande, marknad.

### En god EBIT-marginal och ett varulager i topptrim

Vi är stolta över att kunna bibehålla en god brutto- och rörelsemarginal i tider som dessa. Vi har under året valt att öka våra marknadsinvesteringar i tillväxtmarknader för vår fortsatta internationella expansion och vår bruttomarginal har under kvartalet påverkats positivt av marknadsmixen, inklusive valutaeffekt från en stark EUR, samt av vissa engångshändelser med positiv nettoeffekt om 2,5 MSEK, vilket gör att bruttomarginalen för kvartalet blir drygt 74%.

EBIT i kvartalet uppgick till 68 MSEK, vilket motsvarar en EBIT-marginal om 18,9 procent. Om engångshändelser påverkade bruttomarginalen positivt har det motsatta skett för EBIT-marginalen. Den negativa inverkan som skett under kvartalet är hänförligt till valutaeffekter i bolagets balansposter. Samma valutaeffekter påverkade resultatet positivt under samma kvartal föregående år vilket innebär en negativ resultatpåverkan motsvarande 16 MSEK i Övriga rörelseintäkter/-kostnader jämfört med det fjärde kvartalet föregående år. Sammantaget innebär detta att den underliggande lönsamheten i det fjärde kvartalet är förbättrad i jämförelse med motsvarande period föregående år.

Vi har fortsatt arbetet med att säkerställa en god lagernivå och tillsammans med årets resultat redovisar vi ett starkt kassaflöde för året och vi lämnar året med en nettokassa om 139 MSEK och en ej utnyttjad kreditfacilitet om 600 MSEK. Det känns starkt i rådande marknad och skapar goda förutsättningar inför framtiden. Vi kan också konstatera att leveranstiderna för våra produkter har förkortats vilket är positivt för oss och våra kunder. Denna goda finansiella ställning skapar utrymme för en lageruppbyggnad som planerats inför stundande högsäsong och för att möjliggöra fortsatt försäljningstillväxt.

### **Rekord i recensioner och fina betyg**

Vi är extra stolta över vår community och, i synnerhet, våra kundrecensioner med målet att bli världens mest rekommenderade outdoor-märke.

Under kvartalet uppnådde vi ackumulerat över 500 000 recensioner, med 4,6 som snittbetyg på en femgradig skala. Kunddialogen är central för vår framgång och tillsammans med recensioner och följare på våra sociala kanaler utgör dessa en mycket viktig tillgång och framgångsfaktor.

Vi fortsätter att utöka vårt sortiment och vidareutveckla produkter och under hösten ser vi fram emot att få släppa nya kollektioner som vi tror kommer att bli mycket uppskattade. För RevolutionRace marknad kommer att fortsätta växa. Samtidigt som våra stora fästen under överskådlig tid kommer att vara DACH och Norden, börjar vi nu även att erbjuda våra produkter i nya stora outdoor-marknader, där Kanada, Sydkorea och Japan är först ut.

I syfte att bli världens mest rekommenderade outdoor-märke är det centralt att vi tar vårt långsiktiga ansvar inom produktutveckling och andra viktiga områden. Vi fortsätter att fokusera och vidareutveckla vårt viktiga hållbarhetsarbete och ser fram emot att presentera vår uppdaterade hållbarhetsrapport inom kort.

### **Framåtblick**

Ett år in i vd-skapet på RevolutionRace kan jag idag med säkerhet konstatera att vi har en unikt stark position. Inledningen på det nya räkenskapsåret har börjat starkt och vi ser att tillväxten under juli och början av augusti ligger över den tillväxtnivå som vi rapporterat för det fjärde kvartalet. Vi har en välutvecklad strategi och en stark finansiell position som är avgörande i dessa turbulenta tider. Vår digitala affärsmodell gör att vi snabbt kan ställa om och bli än vassare. Vilket tar mig till dem som gör att vi kan vara så snabba och relevanta i den här så konkurrensutsatta marknaden: våra fantastiska medarbetare som med passion, kunskap och energi är helt avgörande för RevolutionRace framgångar. Tack för allt ert arbete. Jag vill också ta tillfället i akt att tacka våra kunder, aktieägare och samarbetspartners som alla bidragit till den fina utveckling som jag idag har äran att presentera. Men alla ni som följt oss vet samtidigt att resan, den har bara börjat!

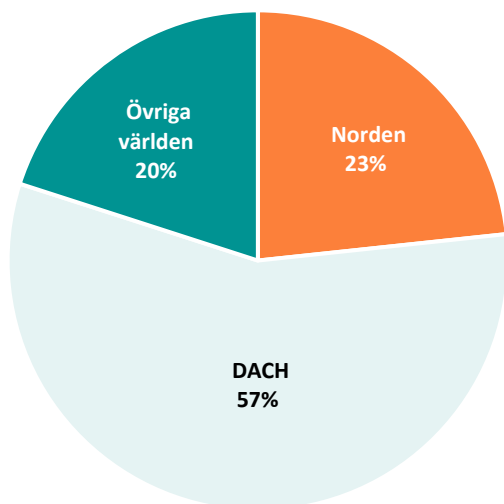
**Paul Fischbein, verkställande direktör**

# FINANSIELL UTVECKLING

## Fjärde kvartalet (apr – jun 2023)

### Rörelsens intäkter

Nettoomsättningen i det fjärde kvartalet uppgick till 362 (318) MSEK, en ökning med 14 (5 i lokal valuta) procent. Ökningen av nettoomsättningen är hänförlig till en högre efterfrågan på bolagets multifunktionella produkter i region DACH och Övriga världen. Nettoomsättningen i Norden minskade med 16 procent till 84 (100) MSEK. Nettoomsättningen i region DACH ökade med 22 procent till 205 (167) MSEK och i Övriga Världen med 42 procent till 73 (51) MSEK.



Regionernas andel av nettoomsättningen i fjärde kvartalet

Rörelsens intäkter för perioden uppgick till 362 (333) MSEK. Skillnaden mellan Nettoomsättning och Rörelsens intäkter är Övriga rörelseintäkter vilka i huvudsak är hänförliga till nettot av valutakursvinster och förluster. I kvartalet är nettot negativt, vilket medför en Övrig rörelsekostnad om 1 MSEK jämfört med en Övrig rörelseintäkt om 15 MSEK motsvarande kvartal föregående år. Koncernen nettoresultat från valutakursvinster och valutakursförluster från och med ingången av räkenskapsåret 2022/23, förändringen medför att jämförelseperioderna avseende rörelsens intäkter har justerats i enlighet med den förändrade redovisningsprincipen.

### Bruttovinst

Bruttovinsten ökade med 17 procent till 269 (230) MSEK, motsvarande en bruttomarginal om 74,5 (72,3) procent. Bruttomarginalen påverkas bland annat av implementationen av en ny inkuransmodell samt påverkan kopplat till inventering och nedskrivningar. Nettoeffekten

av dessa händelser uppgår till 2,5 MSEK. Underliggande så påverkades bruttomarginalen positivt av en gynnsam marknadsmix och negativt av bland annat en genomsnittligt högre USD-inköpskurs på sålda varor samt något högre prisreduktion.

### Rörelseresultat (EBIT)

Rörelseresultatet (EBIT) uppgick till 68 (73) MSEK, motsvarande en EBIT-marginal om 18,9 (21,9) procent. Kostnader för handelsvaror ökade till -92 (-88) MSEK drivet av ökad nettoförsäljning. Övriga externa kostnader uppgick till -174 (-148) MSEK. Personalkostnaderna under kvartalet uppgick till -25 (-23) MSEK. Nettot av Övriga rörelseintäkter/-kostnader uppgick till -1 (15) MSEK.

### Periodens resultat och resultat per aktie

Resultat före skatt uppgick till 68 (72) MSEK. Periodens resultat var 54 (58) MSEK. Resultatet per aktie före utspädning uppgick till 0,48 (0,52) SEK och efter utspädning till 0,48 (0,52) SEK.

### Kassaflöde

Kassaflödet från den löpande verksamheten uppgick till 11 (46) MSEK och främst hänförlig till resultatet samt minskning av rörelseskulder relativt föregående kvartal. Kassaflödet från investeringsverksamheten uppgick till -2 (-1) MSEK. Kassaflödet från finansieringsverksamheten uppgick till -1 (-41) MSEK. Periodens kassaflöde uppgick till 8 (4) MSEK.

### Finansiell ställning

Nettokassan uppgick till 139 (47) MSEK. Likvida medel uppgick till 154 (75) MSEK. De räntebärande skulderna om 15 (28) utgörs av leasingskulder om 15 (8) MSEK. Skulder till kreditinstitut uppgår till 0 (20) MSEK. Koncernens totala kreditfacilitet uppgår till 600 MSEK, vilken per utgången av kvartalet var outnyttjad. Kreditfaciliteten har under fjärde kvartalet förlängts med ett år och förfaller juni 2028.

### Rörelsekapital

Rörelsekapitalet uppgick till 218 (157) MSEK. Förändringen är i huvudsak hänförlig till minskningen av kortfristiga skulder.

### Investeringar

Investeringar som påverkade kassaflödet uppgick under perioden till 2 (1) MSEK. Investeringar i immateriella anläggningstillgångar uppgick till 1 (1) MSEK och är främst hänförliga till aktiveringar för utgifter relaterade till mjukvaruutveckling. Investeringar i materiella anläggningstillgångar uppgick till 1 (0) MSEK.

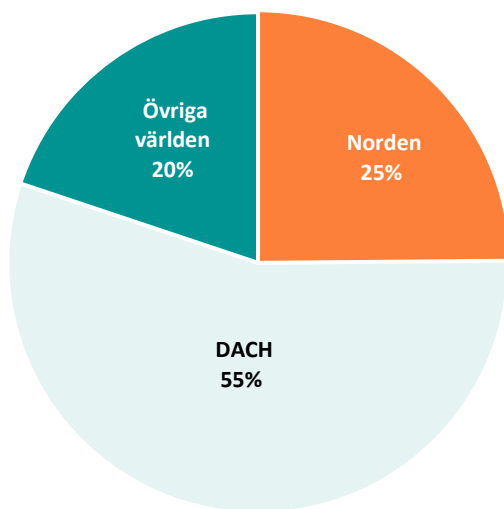
### Personal

Genomsnittligt antal heltidstjänster var 119 (119).

## Räkenskapsåret (jul 2022 – jun 2023)

### Rörelsens intäkter

Nettoomsättningen under räkenskapsåret uppgick till 1 560 (1 331) MSEK, en ökning med 17 (10 i lokal valuta) procent. Ökningen av nettoomsättningen är hänförlig till en högre efterfrågan på bolagets multifunktionella produkter i regionerna DACH och Övriga världen. Nettoomsättningen i Norden uppgick till 388 (442) MSEK. Nettoomsättningen i region DACH ökade med 31 procent till 862 (658) och i Övriga världen med 34 procent till 310 (232) MSEK.



Regionernas andel av nettoomsättningen under räkenskapsåret

Rörelsens intäkter för perioden uppgick till 1 562 (1 356) MSEK. Skillnaden mellan Nettoomsättning och Rörelsens intäkter är Övriga rörelseintäkter vilka i huvudsak är hänförliga till nettot av valutakursvinster och förluster. I perioden är nettot positivt, vilket medför en övrig rörelseintäkt om 2 (25) MSEK. Koncernen netto redovisar resultatet från valutakursvinster och valutakursförluster från och med ingången av nuvarande räkenskapsår, förändringen medför att jämförelseperioderna avseende rörelsens intäkter har justerats i enlighet med den förändrade redovisningsprincipen.

### Bruttovinst

Bruttovinsten ökade med 17 procent till 1 126 (963) MSEK, vilket motsvarar en bruttomarginal om 72,2 (72,3) procent. Underliggande så påverkades bruttomarginalen positivt av en gynnsam marknadsmix och negativt av bland annat en genomsnittligt högre USD-inköpskurs på sålda varor samt något högre prisreduktion.

### Rörelseresultat (EBIT)

Rörelseresultatet (EBIT) uppgick till 310 (367) MSEK, motsvarande en EBIT-marginal om 19,9 (27,0) procent. Rörelsemarginalen påverkas bland annat av kostnader hänförliga till stämmobeslutat incitamentsprogram (LTIP) som genomfördes under det andra kvartalet om en kostnad om 12 MSEK. Justerat för denna engångskostnad uppgick EBIT till 322 MSEK (justerad EBIT-marginal 20,6 procent). Övriga externa kostnader uppgick till -701 (-539) MSEK. Kostnader för handelsvaror ökade till -434 (-369) MSEK drivet av ökad nettoförsäljning. Personalkostnaderna uppgick under perioden till -110 (-77) MSEK varav 11 MSEK är hänförliga till LTIP.

### Periodens resultat och resultat per aktie

Resultat före skatt uppgick till 306 (363) MSEK. Periodens resultat var 243 (288) MSEK. Resultatet per aktie före utspädning uppgick till 2,15 (2,55) SEK och efter utspädning till 2,15 (2,55) SEK.

### Kassaflöde

Kassaflödet från den löpande verksamheten ökade och uppgick till 188 (65) MSEK. Ökningen är främst hänförlig till resultatet samt minskning av varulagret. Kassaflödet från investeringsverksamheten uppgick till -6 (-3) MSEK. Kassaflödet från finansieringsverksamheten var -102 (-283) MSEK, vilket är främst hänförligt till amortering av låneskulder och utbetald utdelning om 87 (72) MSEK. Periodens kassaflöde uppgick till 79 (-222) MSEK.

### Finansiell ställning

Nettokassan uppgick till 139 (47) MSEK. Likvida medel uppgick till 154 (75) MSEK. De räntebärande skulderna om 15 (28) utgörs av leasingskulder om 15 (8) MSEK. Skulder till kreditinstitut uppgår till 0 (20) MSEK. Koncernens totala kreditfacilitet uppgår till 600 MSEK, vilken per utgången av kvartalet var outnyttjad. Kreditfaciliteten har under fjärde kvartalet förlängts med ett år och förfaller i juni 2028.

### Rörelsekapital

Rörelsekapitalet uppgick till 218 (157) MSEK. Förändringen är i huvudsak hänförlig till minskningen av kortfristiga skulder.

### Investeringar

Investeringar som påverkade kassaflödet uppgick under perioden till 6 (3) MSEK. Investeringar i immateriella anläggningstillgångar uppgick till 3 (3) MSEK och är främst hänförliga till aktiveringar för utgifter relaterade till mjukvaruutveckling. Investeringar i materiella anläggningstillgångar uppgick till 3 (0) MSEK.

### Personal

Genomsnittligt antal heltidstjänster var 122 (106).

# ÖVRIG INFORMATION

## Finansiella mål

Under räkenskapsåret 2020/2021 etablerade styrelsen i RVRC Holding AB ett antal långsiktiga finansiella mål samt en utdelningspolicy för bolaget.

- Nettoomsättningen skall under räkenskapsåret 2023/2024 uppgå till minst 2 miljarder SEK
- Bolaget ska upprätthålla en årlig EBIT-marginal om minst 25 procent
- RevolutionRace avser att dela ut överskottskapital till aktieägarna efter att ha beaktat långsiktig finansiell stabilitet, tillväxtmöjligheter och strategiska initiativ. Med dessa överväganden i beaktande avser RevolutionRace att dela ut 40-60 procent av årets resultat.

## Väsentliga händelser efter delårsperiodens slut

Inga väsentliga händelser efter periodens slut.

## Framtidsutsikter

RevolutionRace strategi är att fortsätta kapitalisera på transformationen från fysisk handel i butik till e-handel och en stark förväntad marknadstillväxt. Bolaget fokuserar på att driva fortsatt hög tillväxt på befintliga och nya marknader kombinerat med god lönsamhet. Bolaget lämnar ingen prognos.

## Jämförelsestörande poster

Jämförelsestörande poster uppgår till 0 (0) MSEK för det fjärde kvartalet och -12 (0) MSEK för perioden juli 2022 till juni 2023. Posten är hänförlig till stämmobeslutad LTIP och ingår i personalkostnader och Övriga externa kostnader i resultaträkningen.

## Moderbolaget

RVRC Holding AB (publ), org. nr. 559129-4623, är ett svenskt publikt bolag med säte i Borås, Sverige.

Nettoomsättningen under fjärde kvartalet uppgick till 3 (2) MSEK och 19 (7) MSEK för perioden juli 2022 till juni 2023.

Nettoomsättningen är hänförlig till koncerninterna tjänster avseende koncernledning. Moderbolagets resultat för fjärde kvartalet uppgick till 11 (9) MSEK och 93 (-0) för perioden juli 2022 till juni 2023.

## Risker och osäkerhetsfaktorer

En fullständig redogörelse för risker och osäkerhetsfaktorer kopplade till RevolutionRace finns i årsredovisningen 2021/2022 som publicerades den 12 oktober 2022.

RevolutionRace är ett internationellt bolag och dess verksamhet kan som sådant påverkas av ett antal riskfaktorer i form av såväl operativa som finansiella risker. Riskerna relaterade till branschen och bolaget inkluderar, men är inte begränsade till, trender kopplat till människors intresse för naturen så väl som ökad konkurrens. En ekonomisk nedgång eller förändring av konsumenternas preferenser skulle kunna få en negativ påverkan på koncernens nettoomsättning och lönsamhet.

RevolutionRace är vidare exponerat för omvärldsfaktorer som bolaget inte kan påverka, såsom exempelvis effekterna av ökad inflation.

Eftersom RevolutionRace verkar globalt är bolaget exponerat mot förändringar i valutakurser, vilket kan komma att ha en negativ påverkan på bolagets intäkter då de redovisas i SEK men då en stor andel av nettoomsättningen härrör från andra valutor. Därtill produceras bolagets produkter i Asien vilket medför en valutarisk även på kostnadssidan.

## Om RevolutionRace

RVRC Holding AB (publ) (RevolutionRace) är ett snabbt växande outdoorvarumärke som erbjuder multifunktionella produkter inklusive kläder, skor, ryggsäckar och accessoarer till människor med en aktiv livsstil. RevolutionRace ambition är att skapa högkvalitativa, färgglada och prisvärda outdoorprodukter med fantastisk design och passform till ett oslagbart värde under devisen "Nature is our playground". Företaget når via sin digitala D2C affärsmodell ut till kunder i fler än 35 länder via 18 unika webbutiker. Företaget grundades 2013 och är noterat på Nasdaq Stockholm sedan 2021. RevolutionRace mission är att göra naturen tillgänglig för alla.

Borås, 15 augusti 2023

Styrelsen

## Kontaktuppgifter

Jesper Alm, CFO

E-post: [jesper.alm@revolutionrace.se](mailto:jesper.alm@revolutionrace.se)

Desirée Holmér, IR manager

E-mail: [desiree.holmer@revolutionrace.se](mailto:desiree.holmer@revolutionrace.se)

Tfn: +46 730632027

---

## Revisorsgranskning

Denna delårsrapport har ej varit föremål för översiktlig granskning av bolagets revisorer.

*Denna information är sådan information som RVRC Holding AB (publ) är skyldigt att offentliggöra enligt EU:s marknadsmissbruksförordning. Informationen lämnades, genom ovanstående kontaktpersons försorg, för offentliggörande den 15 augusti 2023 kl. 07:30 CET.*





# FINANSIELLA RAPPORTER

## Resultaträkning – koncernen

Belopp i MSEK	Not	apr-jun 22/23	apr-jun 21/22	jul-jun 22/23	jul-jun 21/22
<b>Rörelsens intäkter</b>					
Nettoomsättning	3	362	318	1 560	1 331
Övriga rörelseintäkter	4	0	15	2	25
		<b>362</b>	<b>333</b>	<b>1 562</b>	<b>1 356</b>
<b>Rörelsens kostnader</b>					
Handelsvaror		-92	-88	-434	-369
Övriga externa kostnader		-174	-148	-701	-539
Personalkostnader		-25	-23	-110	-77
Avskrivningar och nedskrivningar av materiella och immateriella tillgångar		-2	-1	-7	-5
Övriga rörelsekostnader	4	-1	0	0	0
		<b>-294</b>	<b>-260</b>	<b>-1 252</b>	<b>-990</b>
<b>Rörelseresultat (EBIT)</b>		<b>68</b>	<b>73</b>	<b>310</b>	<b>367</b>
<b>Resultat från finansiella poster</b>					
Finansiella intäkter		1	0	1	0
Finansiella kostnader		-1	-1	-5	-3
		<b>-0</b>	<b>-1</b>	<b>-4</b>	<b>-3</b>
<b>Resultat före skatt</b>		<b>68</b>	<b>72</b>	<b>306</b>	<b>363</b>
Skatt		-14	-14	-63	-75
<b>Periodens resultat</b>		<b>54</b>	<b>58</b>	<b>243</b>	<b>288</b>
<b>Hänförligt till moderbolagets aktieägare</b>		<b>54</b>	<b>58</b>	<b>243</b>	<b>288</b>
<b>Resultat per aktie</b>					
Resultat per aktie före utspädning (SEK)		0,48	0,52	2,15	2,55
Resultat per aktie efter utspädning (SEK)		0,48	0,52	2,15	2,55

## Totalresultat – koncernen

Belopp i MSEK	Not	apr-jun 22/23	apr-jun 21/22	jul-jun 22/23	jul-jun 21/22
<b>Periodens resultat</b>		<b>54</b>	<b>58</b>	<b>243</b>	<b>288</b>
<b>Övrigt totalresultat</b>					
Poster som har omförts eller kan omföras till resultatet (efter skatt)					
Valutakursdifferens vid omräkning av dotterföretag i utlandet		-0	-0	-0	0
<b>Övrigt totalresultat för perioden, efter skatt</b>		<b>-0</b>	<b>-0</b>	<b>-0</b>	<b>0</b>
<b>Periodens totalresultat, efter skatt</b>		<b>54</b>	<b>58</b>	<b>243</b>	<b>288</b>
Hänförligt till moderbolagets aktieägare		54	58	243	288

## Finansiell ställning – koncernen

Belopp i MSEK	Not	2023-06-30	2022-06-30
<b>TILLGÅNGAR</b>			
<b>Anläggningstillgångar</b>			
<b>Immateriella anläggningstillgångar</b>			
Balanserade utgifter för utvecklingsarbeten och liknande arbeten		9	9
Varumärken		171	171
Goodwill		617	617
		<b>797</b>	<b>797</b>
<b>Materiella anläggningstillgångar</b>			
Nedlagda utgifter på annans fastighet		2	0
Inventarier, verktyg och installationer		1	1
Nyttjanderättstillgångar		14	8
		<b>17</b>	<b>9</b>
Uppskjuten skattefordran		2	1
		<b>2</b>	<b>1</b>
<b>Summa anläggningstillgångar</b>		<b>816</b>	<b>807</b>
<b>Omsättningstillgångar</b>			
Färdigvaror i lager		323	307
Färdigvaror på väg		72	127
Returrättstillgångar		8	8
<b>Summa varulager</b>		<b>403</b>	<b>442</b>
Kundfordringar		0	0
Skattefordringar		7	5
Övriga kortfristiga fordringar		44	50
Derivatinstrument	2	2	8
Förutbetalda kostnader och upplupna intäkter		11	7
Likvida medel		154	75
<b>Summa omsättningstillgångar</b>		<b>621</b>	<b>587</b>
<b>SUMMA TILLGÅNGAR</b>		<b>1 437</b>	<b>1 394</b>

## Finansiell ställning (forts.) – koncernen

Belopp i MSEK	Not	2023-06-30	2022-06-30
<b>EGET KAPITAL OCH SKULDER</b>			
<b>Eget kapital</b>			
Aktiekapital		1	1
Övrigt tillskjutet kapital		723	716
Omräkningsreserver		-0	-0
Balanserad vinst eller förlust		171	-30
Periodens resultat		243	288
<b>Summa eget kapital, hänförligt till moderbolagets aktieägare</b>		<b>1 138</b>	<b>975</b>
<b>Långfristiga skulder</b>			
Skulder till kreditinstitut		-	20
Leasingskulder		11	7
Uppskjuten skatteskuld		35	36
<b>Summa långfristiga skulder</b>		<b>46</b>	<b>63</b>
<b>Kortfristiga skulder</b>			
Leasingskulder		4	2
Leverantörsskulder		91	185
Övriga kortfristiga skulder		43	40
Derivatinstrument	2	3	3
Skatteskulder		17	50
Återbetalningsskulder		32	31
Förutbetalda intäkter och upplupna kostnader		63	46
<b>Summa kortfristiga skulder</b>		<b>253</b>	<b>357</b>
<b>SUMMA EGET KAPITAL OCH SKULDER</b>		<b>1 437</b>	<b>1 394</b>

## Kassaflöde – koncernen

Belopp i MSEK	apr-jun 22/23	apr-jun 21/22	jul-jun 22/23	jul-jun 21/22
<b>Den löpande verksamheten</b>				
Rörelseresultat (EBIT)	68	73	310	367
Justering för poster som inte ingår i kassaflödet				
Avskrivningar och nedskrivningar	2	1	7	5
Erhållen ränta	1	0	1	0
Erlagd ränta	-1	-0	-5	-3
Betald inkomstskatt	-15	-4	-100	-63
<b>Kassaflöde från den löpande verksamheten före förändringar av rörelsekapital</b>	<b>55</b>	<b>70</b>	<b>213</b>	<b>306</b>
<b>Förändringar av rörelsekapital</b>				
Ökning (-)/Minskning (+) av varulager	-4	-76	40	-296
Ökning (-)/Minskning (+) av rörelsefordringar	-17	5	8	-44
Ökning (+)/Minskning (-) av rörelseskulder	-23	47	-73	100
<b>Kassaflöde från löpande verksamhet</b>	<b>11</b>	<b>46</b>	<b>188</b>	<b>65</b>
<b>Investeringsverksamheten</b>				
Förvärv av dotterföretag	0	0	0	0
Förvärv av materiella anläggningstillgångar	-1	-0	-3	-0
Förvärv av finansiella anläggningstillgångar	0	0	0	0
<b>Kassaflöde från investeringsverksamheten</b>	<b>-2</b>	<b>-1</b>	<b>-6</b>	<b>-3</b>
<b>Finansieringsverksamheten</b>				
Upptagna lån	0	0	0	0
Amortering av låneskulder	0	-41	-20	-209
Utgifter avseende lån	0	0	1	0
Nyemission	0	0	0	0
Teckningsoptioner, program 2021/24	0	0	-0	-1
Teckningsoptioner, program 2022/26	-0	0	7	0
<b>Kassaflöde från finansieringsverksamheten</b>	<b>-1</b>	<b>-41</b>	<b>-102</b>	<b>-283</b>
<b>Periodens kassaflöde</b>	<b>8</b>	<b>4</b>	<b>79</b>	<b>-222</b>
Likvida medel vid periodens början	146	71	75	296
Kursdifferens i likvida medel	0	-0	0	0
<b>Likvida medel vid periodens slut</b>	<b>154</b>	<b>75</b>	<b>154</b>	<b>75</b>

## Förändring i eget kapital – koncernen

Belopp i MSEK	Aktiekapital	Övrigt tillskjutet kapital	Omräknings- reserver	Balanserade vinstmedel	Periodens resultat	Totalt eget kapital
<b>Ingående eget kapital 2021-07-01</b>	<b>1</b>	<b>716</b>	<b>-0</b>	<b>-129</b>	<b>172</b>	<b>760</b>
Omföring tidigare års resultat	0	0	0	172	-172	0
Periodens resultat	-	-	-	-	288	288
Periodens övrigt totalresultat	-	-	0	-	-	0
<b>Periodens totalresultat</b>	<b>0</b>	<b>0</b>	<b>0</b>	<b>172</b>	<b>116</b>	<b>288</b>
<b>Transaktioner med koncernens ägare</b>						
Utdelning	-	-	-	-72	-	-72
Teckningsoptioner, program 2021/24*	-	-1	-	-	-	-1
<b>Summa</b>	<b>0</b>	<b>-1</b>	<b>0</b>	<b>-72</b>	<b>0</b>	<b>-73</b>
<b>Utgående eget kapital 2022-06-30</b>	<b>1</b>	<b>716</b>	<b>-0</b>	<b>-30</b>	<b>288</b>	<b>975</b>
<b>Ingående eget kapital 2022-07-01</b>	<b>1</b>	<b>716</b>	<b>-0</b>	<b>-30</b>	<b>288</b>	<b>975</b>
Omföring tidigare års resultat	0	0	0	288	-288	0
Periodens resultat	-	-	-	-	243	243
Periodens övrigt totalresultat	-	-	-0	-	-	-0
<b>Periodens totalresultat</b>	<b>0</b>	<b>0</b>	<b>-0</b>	<b>288</b>	<b>-45</b>	<b>243</b>
<b>Transaktioner med koncernens ägare</b>						
Utdelning	-	-	-	-87	-	-87
Teckningsoptioner, program 2021/24	-	-0	-	-	-	-0
Teckningsoptioner, program 2022/26	-	7	-	-	-	7
<b>Summa</b>	<b>0</b>	<b>7</b>	<b>0</b>	<b>-87</b>	<b>0</b>	<b>-80</b>
<b>Utgående eget kapital 2023-06-30</b>	<b>1</b>	<b>723</b>	<b>-0</b>	<b>171</b>	<b>243</b>	<b>1 138</b>

## Moderbolaget

### Resultaträkning – moderbolaget

Belopp i MSEK	apr-jun 22/23	apr-jun 21/22	jul-jun 22/23	jul-jun 21/22
<b>Rörelsens intäkter</b>				
Nettoomsättning	3	2	19	7
	<b>3</b>	<b>2</b>	<b>19</b>	<b>7</b>
<b>Rörelsens kostnader</b>				
Övriga externa kostnader	-1	-0	-7	-6
Personalkostnader	-3	-2	-18	-7
Övriga rörelsekostnader	0	0	0	-0
	<b>-4</b>	<b>-2</b>	<b>-26</b>	<b>-13</b>
<b>Rörelseresultat (EBIT)</b>	<b>-1</b>	<b>-0</b>	<b>-7</b>	<b>-7</b>
<b>Resultat från finansiella poster</b>				
Resultat från andelar i koncernföretag	0	0	90	0
Räntekostnader och liknande kostnader	-1	-0	-2	-3
Ränteintäkter och liknande intäkter	1	2	0	2
	<b>-0</b>	<b>2</b>	<b>88</b>	<b>-0</b>
<b>Resultat före skatt</b>	<b>-1</b>	<b>2</b>	<b>81</b>	<b>-7</b>
<b>Bokslutsdispositioner</b>				
Erhållna koncernbidrag	13	7	13	7
	<b>13</b>	<b>7</b>	<b>13</b>	<b>7</b>
<b>Resultat före skatt</b>	<b>12</b>	<b>9</b>	<b>94</b>	<b>-0</b>
Skatt	-1	0	-1	0
<b>Periodens resultat</b>	<b>11</b>	<b>9</b>	<b>93</b>	<b>-0</b>

## Balansräkning – moderbolaget

Belopp i MSEK	2023-06-30	2022-06-30
<b>TILLGÅNGAR</b>		
<b>Anläggningstillgångar</b>		
<b>Immateriella anläggningstillgångar</b>		
Balanserade utgifter för utvecklingsarbeten	0	0
<b>Summa immateriella anläggningstillgångar</b>	<b>0</b>	<b>0</b>
<b>Finansiella anläggningstillgångar</b>		
Andelar i koncernföretag	644	644
Fordringar hos koncernföretag	0	0
<b>Summa finansiella anläggningstillgångar</b>	<b>644</b>	<b>644</b>
<b>Summa anläggningstillgångar</b>	<b>644</b>	<b>644</b>
<b>Omsättningstillgångar</b>		
Skattefordringar	2	4
Fordringar hos koncernföretag	30	7
Övriga fordringar	0	0
Förutbetalda kostnader och upplupna intäkter	4	3
<b>Summa kortfristiga fordringar</b>	<b>36</b>	<b>14</b>
<b>Kassa och bank</b>		
Kassa och bank	8	0
<b>Summa kassa och bank</b>	<b>8</b>	<b>0</b>
<b>Summa omsättningstillgångar</b>	<b>44</b>	<b>14</b>
<b>SUMMA TILLGÅNGAR</b>	<b>688</b>	<b>659</b>

**Balansräkning (forts.) – moderbolaget**

Belopp i MSEK	2023-06-30	2022-06-30
<b>EGET KAPITAL OCH SKULDER</b>		
<b>Eget kapital</b>		
Bundet eget kapital		
Aktiekapital	1	1
	<b>1</b>	<b>1</b>
<b>Fritt eget kapital</b>		
Överkursfond	443	433
Balanserat resultat	124	211
Periodens resultat	93	-0
	<b>660</b>	<b>645</b>
<b>Summa eget kapital</b>	<b>661</b>	<b>646</b>
<b>Långfristiga skulder</b>		
Skulder till kreditinstitut	0	0
<b>Summa långfristiga skulder</b>	<b>0</b>	<b>0</b>
<b>Kortfristiga skulder</b>		
Leverantörsskulder	0	0
Skulder till koncernföretag	21	11
Övriga skulder	1	1
Skatteskulder	1	0
Förutbetalda intäkter och upplupna kostnader	3	1
<b>Summa kortfristiga skulder</b>	<b>27</b>	<b>13</b>
<b>SUMMA EGET KAPITAL OCH SKULDER</b>	<b>688</b>	<b>659</b>



# DEFINITIONER

## Jämförelsestörande poster

Med jämförelsestörande poster avses händelser av väsentlig karaktär som försvårar för bolaget att i de finansiella rapporterna uppnå en god överskådlighet och jämförbarhet över tid. Exempelvis LTIP eller nedskrivningar.

## Nyckeltal

Vissa nyckeltal som företagsledningen och analytiker använder för att bedöma koncernens utveckling är inte upprättade enligt IFRS. I nedanstående tabell följer definitioner och en beskrivning av syftet med samtliga nyckeltal. Bolaget tillämpar ESMAs riktlinjer för alter- nativa nyckeltal.

Nyckeltal	Definition	Syfte
Antal order <sup>1)</sup>	Antal lagda order före avbeställningar och returerna under perioden.	Antal order används för att mäta kundaktivitet samt för att beräkna det genomsnittliga nettoordervärdet (AOV).
Bruttovinst <sup>1)</sup>	Nettoomsättning minus direkta kostnader för varuinköp, frakt och tull till lager.	Bruttovinst används för att analysera lönsamheten för försäljningen av varor.
Bruttomarginal <sup>1)</sup>	Bruttovinst i procent av nettoomsättning	Bruttovinstmarginal används för att visa lönsamhetsgraden för försäljningen av varor.
EBITDA <sup>1)</sup>	Rörelseresultat före avskrivningar och nedskrivningar av materiella och immateriella tillgångar.	EBITDA används för att analysera lönsamheten genererad av den operativa verksamheten.
EBITDA-marginal <sup>1)</sup>	EBITDA i procent av rörelsens intäkter (Rörelsens intäkter = nettoomsättning + övriga rörelse-intäkter)	EBITDA-marginal används för att visa den operativa verksamhetens lönsamhetsgrad.
EBIT-marginal	EBIT i procent av rörelsens intäkter. (Rörelsens intäkter = nettoomsättning + övriga rörelse-intäkter)	EBIT-marginal används för att visa den löpande verksamhetens lönsamhetsgrad.
Genomsnittligt nettoordervärde (AOV) <sup>1)</sup>	Periodens nettoomsättning dividerat med antal order under perioden.	Genomsnittligt nettoordervärde (AOV) används för att analysera lönsamheten i varje enskild order.
Justerat rörelseresultat (EBIT) <sup>1)</sup>	Rörelseresultat (EBIT), justerat för jämförelsestörande poster.	Justerat rörelseresultat (EBIT) är ett mått som Bolaget använder för att bibehålla överskådlighet och jämförbarhet i resultatet för den löpande verksamheten över tid.
Justerad EBIT-marginal <sup>1)</sup>	Justerad EBIT i procent av rörelsens intäkter. (Rörelsens intäkter = nettoomsättning + övriga rörelse-intäkter)	Justerad EBIT-marginal används för att analysera lönsamhetsgraden för den löpande verksamheten, exkluderat jämförelsestörande poster.
Kassaflöde från den löpande verksamheten	Kassaflöde hänförligt till företagets huvudsakliga intäktsgenererande verksamheter samt av andra verksamheter än investeringsverksamhet och finansieringsverksamhet.	Måttet är ett nyckeltal som definieras i IFRS.
Nettoomsättning	Totala intäkter minskade med valutakursvinster på rörelsens fordringar och skulder	Nettoomsättning används för att analysera intäkterna exkluderat valutakursvinster.
Nettoomsättningsstillväxt i lokal valuta	Periodens nettoomsättning i lokal valuta omräknad till SEK med jämförelseperiodens valutakurser dividerat med jämförelseperiodens nettoomsättning.	Nettoomsättningsstillväxt i lokal valuta används för att kunna jämföra RevolutionRace tillväxttakt exklusive valutaeffekter mellan olika perioder.
Nettoskuld/Nettokassa <sup>1)</sup>	Räntebärande skulder minskade med räntebärande tillgångar och likvida medel.	Nettoskuld/Nettokassa används för att bedöma koncernens möjligheter att leva upp till finansiella åtaganden.
Periodens resultat	Periodens resultat.	Måttet är ett nyckeltal som definieras i IFRS.
Resultat före skatt	Resultat för perioden före skatt.	Måttet är ett nyckeltal som definieras i IFRS.
Resultat per aktie (kr), före utspädning	Resultat per aktie före utspädning som är hänförligt till innehavare av stamaktier i moderföretaget.	Måttet (före och efter utspädning) är nyckeltal som definieras i IFRS.
Resultat per aktie (kr), efter utspädning	Resultat per aktie efter utspädning som är hänförligt till innehavare av stamaktier i moderföretaget.	Måttet (före och efter utspädning) är nyckeltal som definieras i IFRS.
Rörelsekapital <sup>1)</sup>	Omsättningstillgångar exklusive likvida medel minskat med icke räntebärande kortfristiga skulder.	Rörelsekapital är ett mått för att analysera bolagets förutsättningar att finansiera den löpande verksamheten.
Rörelseresultat (EBIT)	Rörelseresultat (EBIT).	Rörelseresultat (EBIT) används för att analysera lönsamheten genererad av den operativa verksamheten.

1) Nyckeltalet är ett alternativt nyckeltal enligt ESMAs riktlinjer.

## Avstämningstabeller alternativa nyckeltal

Belopp i MSEK, om inget annat anges

	Not	apr-jun 22/23	apr-jun 21/22	jul-jun 22/23	jul-jun 21/22
<b>Bruttovinst</b>					
Nettoomsättning		362	318	1 560	1 331
Handelsvaror (-)		-92	-88	-434	-369
<b>Bruttovinst</b>		<b>269</b>	<b>230</b>	<b>1 126</b>	<b>963</b>
<b>Rörelseresultat (EBIT)</b>					
Rörelsens intäkter		362	333	1 562	1 356
Rörelsens kostnader		-294	-260	-1 252	-990
<b>Rörelseresultat (EBIT)</b>		<b>68</b>	<b>73</b>	<b>310</b>	<b>367</b>
<b>Justerad EBIT</b>					
Rörelseresultat (EBIT) enligt delårsrapporten		68	73	310	367
Kostnader relaterade till incitamentsprogram (LTIP)		0	0	12	0
<b>Justerad EBIT</b>		<b>68</b>	<b>73</b>	<b>322</b>	<b>367</b>
<b>EBIT-marginal</b>					
Rörelseresultat (EBIT)		68	73	310	367
Rörelsens intäkter		362	333	1 562	1 356
<b>EBIT-marginal</b>		<b>18,9%</b>	<b>21,9%</b>	<b>19,9%</b>	<b>27,0%</b>
<b>Justerad EBIT-marginal</b>					
Justerad EBIT		68	73	322	367
Rörelsens intäkter		362	333	1 562	1 356
<b>Justerad EBIT-marginal</b>		<b>18,9%</b>	<b>21,9%</b>	<b>20,6%</b>	<b>27,0%</b>
<b>Rörelsekapital</b>					
Omsättningstillgångar		621	587	621	587
Likvida medel (-)		-154	-75	-154	-75
Kortfristiga skulder (-)		-253	-357	-253	-357
Räntebärande kortfristiga skulder (+)		4	2	4	2
<b>Rörelsekapital</b>		<b>218</b>	<b>157</b>	<b>218</b>	<b>157</b>
<b>Nettoskuld(+)/Nettokassa(-)</b>					
Räntebärande skulder		15	28	15	28
Räntebärande tillgångar (-)		0	0	0	0
Likvida medel (-)		-154	-75	-154	-75
<b>Nettoskuld(+)/Nettokassa(-)</b>		<b>-139</b>	<b>-47</b>	<b>-139</b>	<b>-47</b>
<b>Antal order och genomsnittligt nettoordervärde</b>					
Antal order ('000)		430	411	1 783	1 659
Nettoomsättning		362	318	1 560	1 331
Genomsnittligt nettoordervärde (AOV), (SEK)		<b>842</b>	<b>774</b>	<b>875</b>	<b>803</b>



**NOT 3 Intäkter från avtal med kunder**

Bolaget har ett rörelsessegment och har för uppdelningen av intäkter identifierat en kategori, geografiskt område, för vilken den minsta enheten är marknad vilken i sig tillhör en region. Definitionen av marknad är kopplad till den site på webben som försäljningen sker på, exempelvis revolutionrace.se för Sverige och revolutionrace.de för Tyskland.

Här redovisas nettoomsättning per geografisk marknad samt per geografisk region.

Geografisk marknad	apr-jun	apr-jun	Δ	jul-jun	jul-jun	Δ
	22/23	21/22		22/23	21/22	
Tyskland	177	140	26%	743	571	30%
Sverige	41	45	-11%	182	204	-11%
Finland	21	25	-17%	101	130	-22%
Övriga	123	108	14%	534	426	25%
<b>Total</b>	<b>362</b>	<b>318</b>	<b>14%</b>	<b>1 560</b>	<b>1 331</b>	<b>17%</b>

Geografisk region	apr-jun	apr-jun	Δ	jul-jun	jul-jun	Δ
	22/23	21/22		22/23	21/22	
Norden	84	100	-16%	388	442	-12%
DACH	205	167	22%	862	658	31%
Övriga världen	73	51	42%	310	232	34%
<b>Total</b>	<b>362</b>	<b>318</b>	<b>14%</b>	<b>1 560</b>	<b>1 331</b>	<b>17%</b>

**NOT 4 Övriga rörelseintäkter och övriga rörelsekostnader**

Övriga Rörelseintäkter och rörelsekostnader	apr-jun	apr-jun	Δ	jul-jun	jul-jun	Δ
	22/23	21/22		22/23	21/22	
Valutakursvinster	7	19	-63%	58	55	7%
Valutakursförluster	-8	-9	-11%	-57	-36	59%
Övrigt	0	5	-95%	1	6	-87%
<b>Total</b>	<b>-1</b>	<b>15</b>	<b>-106%</b>	<b>2</b>	<b>25</b>	<b>-91%</b>

**NOT 5 Transaktioner med externa närstående**

Bolaget har inga externa transaktioner med närstående i perioden.

**NOT 6** Antal aktier och teckningsoptioner

Datum	Händelse	Förändring av antalet aktier	Totalt antal aktier
2022-07-01	Ingående balans	-	112 918 918
2023-06-30	Utgående balans	-	112 918 918

Beskrivning	Utnyttjandeperiod	Teckningskurs (SEK)	Aktier per teckningsoption	Emitterade	Tilldelade
2021/24 incitamentsprogram	2024-07-01 - 2024-12-31	94,83	1,03	1 889 677	1 547 386
2022/26 incitamentsprogram	2025-11-15 - 2026-05-15	38,81	1,02	2 125 000	1 797 000

RevolutionRace har två incitamentsprogram omfattande teckningsoptioner för ledande befattningshavare och nyckelpersoner. Teckningsoptionerna har överlåtits till deltagarna till marknadspris. Under räkenskapsåret andra kvartal har incitamentsprogrammet 2022/26 implementerats. Incitamentsprogrammet omfattas av 2 125 000 teckningsoptioner, varav 1 797 000 är tilldelade vid utgången av räkenskapsåret 22/23. I det fjärde kvartalet har ett återköp om 40 000 teckningsoptioner i incitamentsprogrammet 2022/26 genomförts. Under räkenskapsåret har återköp om 178 753 teckningsoptioner i incitamentsprogrammet 2021/24 och återköp om 140 000 teckningsoptioner i incitamentsprogrammet 2022/26 genomförts.

**NOT 7** Valutakurser och valutaeffekter

RevolutionRace är exponerat mot förändringar i valutakurser och har främst ett inflöde i SEK, EUR, GBP, NOK och DKK samt ett utflöde i USD, EUR och SEK. Bolaget är således främst exponerad mot valutakursfluktuationer i dessa valutor. I inflödet är valutaexponeringen i huvudsak mot EUR och i utflödet i huvudsak mot USD.

Nedan visas valutakurserna SEK/EUR och SEK/USD i upplysningssyfte.

Valuta	apr-jun 22/23		apr-jun 21/22		jul-jun 22/23		jul-jun 21/22	
	GK	BDK	GK	BDK	GK	BDK	GK	BDK
SEK/EUR	11,47	11,81	10,48	10,73	11,05	11,81	10,32	10,73
SEK/USD	10,54	10,37	9,85	10,33	10,56	10,37	9,17	10,33

Källa: European Central Bank

GK = genomsnittskurs  
BDK = balansdagskurs



### Finansiell kalender

Årsredovisning 2022/23	17 oktober 2023
Delårsrapport, jul-sep (Q1) 2023/24	7 november 2023
Årsstämma 2022/23	21 november 2023
Delårsrapport, jul-dec (Q2) 2023/24	30 januari 2024
Delårsrapport, jul-mar (Q3) 2023/24	7 maj 2024
Bokslutskommuniké (Q4) 2023/24	13 augusti 2024



### Kontakt

**RVRC Holding AB**  
Nils Jakobssonsgatan 5D  
504 30 Borås  
[corporate.revolutionrace.com](http://corporate.revolutionrace.com)

Denna rapport innehåller framtidsinriktade uttalanden som reflekterar bolagets nuvarande förväntningar. Även om bolaget anser att förväntningarna som reflekteras i sådana framtidsinriktade uttalanden är rimliga, kan det inte garanteras att förväntningarna kommer att visa sig vara korrekta eftersom de är föremål för risker och osäkerheter som skulle kunna innebära att faktiska resultat avviker väsentligt beroende på ett antal olika faktorer. Sådana faktorer inkluderar, men begränsas inte till, förändringar i konsumenternas efterfrågan, förändrade förutsättningar avseende ekonomi, marknad och konkurrens, valutakursförändringar, utveckling avseende produktansvarstvister, förändringar i den regulatoriska miljön och andra myndighetsåtgärder. Framtidsinriktade uttalanden avser endast förväntningar per det datum de gjordes, och utöver vad som krävs enligt tillämplig lag åtar sig bolaget inget ansvar för att uppdatera något av dem i händelse av ny information eller framtida händelser.