

Års- och hållbarhetsredovisning 2021





Notering av Solid Försäkring

Den 1 december 2021 noterades Solid Försäkringsaktiebolag ("Solid Försäkring") på Nasdaq Stockholm. Noteringen följde av att extra bolagsstämman i Resurs Holding AB ("Resurs") den 2 november 2021 beslutade att dela ut samtliga aktier i Solid Försäkring till Resurs aktieägare. Utdelningen verkställdes med avstämningsdag den 29 november 2021, vilket innebar att Resurs tidigare innehav av samtliga aktier i Solid Försäkring delades ut till de som per avstämningsdagen var registrerade aktieägare i Resurs. Efter den genomförda utdelningen fick Solid Försäkring cirka 29 000 aktieägare.

Solid Försäkring offentliggjorde den 22 november 2021 ett prospekt avseende upptagande till handel av Bolagets aktier på Nasdaq Stockholm som finns tillgängligt på Solid Försäkrings hemsida <https://corporate.solidab.se/sv/borsnotering-2021/>.

Denna årsredovisning bör läsas i ljuset av att Solid Försäkring endast verkat som oberoende bolag under december månad 2021.

Fakta om Solid Försäkrings aktie

ISIN-kod: SE0017082548

LEI-kod: 529900JIV2O9HEPWIN77

Kortnamn: SFAB

Totalt antal aktier: 20 000 000

Handelspost: 1 aktie

Innehållsförteckning

Highlights 2021	2
VD-ord	3
Överblick av verksamheten	5
Marknadsöversikt	6
Beskrivning av respektive segment – inklusive trend och marknad	7
Affärsmodell och konkurrensfördelar	10
Förvaltningsberättelse och finansiella rapporter	
Förvaltningsberättelse	11
Fem år i sammandrag	16
Bolagsstyrningsrapport	18
Finansiella rapporter	
Resultaträkning	26
Rapport över totalresultat	26
Resultatanalys	27
Resultat per försäkringsklass	27
Balansräkning	28
Rapport över förändringar i eget kapital	29
Rapport över kassaflödesanalys	30
Noter	31
Underskrifter	51
Solid Försäkrings hållbarhetsarbete	56



Highlights 2021

- Solid Försäkring noterades på Nasdaq Stockholm, small cap, den 1 december
- Engångskostnader relaterade till särnoteringsprocessen uppgick till 10,4 MSEK
- Premieinkomst, brutto för helåret uppgick till 1 013 MSEK
- Premieintäkter ökade med 8 % i jämförelse med föregående år och uppgick till 981 MSEK
- Tekniskt resultat, exkluderat engångskostnader, ökade med 7 % i jämförelse med föregående år och uppgick till 124,6 MSEK, vilket är all time high
- SCR-kvoten uppgick till 173% per den 31 december
- Ett flertal nya och utvidgade partnersamarbeten ingicks under året



**”Marknadsledande i Sverige och Norge
inom cykelförsäkringar och hemelektronik”**



VD-ord

Väl rustade för nästa steg

I slutet av 2021 tog Solid Försäkring steget från att vara en del av Resurs Holding till att den 1 december bli ett fristående, noterat företag på Nasdaq Stockholm. Det ger oss självständighet och en möjlighet att ta nästa steg i vår utveckling mot att bli det ledande nischförsäkringsbolaget inom sakförsäkringar, inte bara i Sverige utan i hela Norden.

Under de senaste åren har vi renodlat bolaget, med ett tydligt fokus på kärnverksamheten i Norden. Vi har bland annat etablerat filialer i Norge och Finland, utvecklat befintliga och nya partnersamarbeten samt utvecklat våra slutkundrelationer och eftermarknadsbearbetningen. Parallellt har vi stärkt vår position genom strategiskt viktiga förvärv inom cykelförsäkringar och bilgarantier. De strategiska förändringarna och ett nära och framgångsrikt samarbete med våra partners har lett till att vi sedan 2017 uppvisat starkt förbättrad tillväxt och lönsamhet. Vår starka marknadsposition, långa och väl utvecklade partnersamarbeten, stabila organisation och effektiva riskhantering skapar goda förutsättningar för fortsatt lönsam tillväxt.

Separationen från Resurskoncernen och noteringen på Nasdaq Stockholm ger oss nu en självständighet och ett oberoende som, förutom ett ökat fokus på Solid Försäkrings verksamhet och varumärke, ger en större marknadspotential med nya möjligheter att ingå partnersamarbeten. Det förbättrar förutsättningarna ytterligare för att utveckla verksamheten och därmed skapa värde för våra aktieägare. Vi är hedrade och ser det som ett stort ansvar att nu vara direkt ägda av Solid Försäkrings aktieägare.

Stark utveckling under 2021

Under 2021 påverkades våra partners under perioder negativt av pandemin, främst inom områden relaterade till resebranschen, men ser vi till helåret utvecklades flera av våra marknader och segment trots detta positivt. Premieinkomst, brutto för helåret steg med 7% jämfört med året innan, till 1 013 MSEK, vilket innebär att Solid Försäkring bröt igenom miljardvallen.

Marcus Tillberg, VD Solid Försäkring

Premieintäkter, f.e.r för helåret ökade med 8 % i jämförelse med föregående år. Tillväxten drevs till stor del av den kraftiga ökningen inom segment Assistans (+36 %), som förklaras av en fortsatt stark återhämtning inom försäkringar kopplade till resebranschen samt tillväxt inom försäkringslösningar för bilgarantier. Även segment Produkt uppvisade en god tillväxt (+7 %), vilket främst beror på att större hemelektronik-partners uppvisade en god försäljning. Premieintäkten för segment Trygghet minskade däremot något (-6%), men försäljningstrenden är långsiktig positivt, primärt drivet av en återhämtning på den norska marknaden.

Det var även glädjande att tillväxten drevs med bibehållen lönsamhet. Totalkostnadsprocenten exklusive engångskostnader hänförliga till noteringsprocessen uppgick till 88,2 % vilket är i fas med föregående år. Det tekniska resultatet, exkluderat engångskostnader om 10,4 MSEK, ökade med 7 % i jämförelse med föregående år, främst som ett resultat av tillväxt i premieintäkter samt lägre skadekostnader. Skadeprocenten förbättrades inom samtliga segment och är tillbaka på nivåer före pandemin inom segment Trygghet.

Solid Försäkring har en stark finansiell ställning där solvenskapitalkvoten uppgick till 173% per den 31 december 2021, vilket motsvarar en ökning med 3 procentenheter jämfört med utgången av september 2021.

Nya partnersamarbeten

Att teckna nya partnersamarbeten och utveckla befintliga relationer utgör en viktig parameter för att skapa tillväxt och under året tog vi flera viktiga steg i rätt riktning. Bolaget har under året förstärkt partnerbasen ytterligare då ett flertal nya partnersamarbeten knutits.

Under året tecknade vi ett samarbetsavtal med Wästgöta Finans. Arbetet med att förbereda lansering av samarbetet med Wästgöta Finans AB i Sverige påbörjades under 2021 och lansering planeras till våren/sommaren 2022. Wästgöta Finans är en kreditgivare som tillhandahåller privatlån och som tillhör en koncern där även detaljhandelskedjan Julia ingår.

I slutet av året ingick vi därutöver ett avtal med Svea Bank och dess verksamhet Säljfinans. Svea Bank kommer att erbjuda sina kunder en betalförsäkring som täcker månadsbeloppet vid ofrivillig arbetslöshet eller sjukskrivning. Försäkringen skapar förutsättningar för en hållbar privatekonomi som skyddar kunden då det oförutsedda inträffar. Lanseringen av samarbetet är planerat till slutet av 2022. Vi är mycket stolta över att Svea Bank har valt Solid för sin satsning på betalförsäkring inom säljfinans och det är vår förhoppning att samarbetet ska breddas till övriga nordiska marknader och inom andra områden. Vi ser förtroendet som ett tecken på att det faktum att vi nu fullt ut är en oberoende partner för banker och kreditgivare i Norden uppskattas och öppnar upp för nya möjligheter.

Solid Försäkring har under många år haft ett nära och framgångsrikt samarbete inom produktförsäkringar med hemelektronikkedjan Power i Norge, Finland och Sverige. Under september inledde vi även ett samarbete med Power på den danska marknaden och under det fjärde kvartalet lanserades en ny försäkringsprodukt avseende begagnade produkter på den norska marknaden. Under oktober lanserade vi även ett utvecklat försäkringserbjudande avseende vitvaror med en samarbetspartner på den svenska och norska hemelektronikmarknaden.

Helår

+7 %

Premieinkomst, brutto

+8 %

Premieintäkter, f.e.r

+7 % ex engångskostnader

Tekniskt resultat

88,2 % ex engångskostnader

Totalkostnadsprocent

Nya partnersamarbeten 2021



”Ny oberoende position öppnar för nya samarbeten”

Överblick av verksamheten

Jag vill passa på att kort beskriva vår verksamhet för alla som vill följa med på vår resa och förstå vår affär. För den som önskar fördjupa sig ytterligare i vår verksamhet kan jag varmt rekommendera vidare läsning av det prospekt vi tog fram inför börsnoteringen och som återfinns på <https://corporate.solidab.se/>. Följande avsnitt utgår från fakta i prospektet.

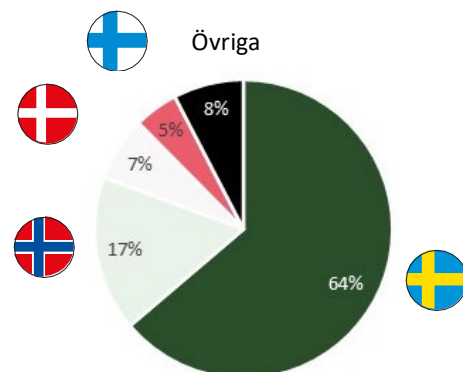
Ledande inom nischförsäkringar

Solid är ett av de ledande nischförsäkringsbolagen i Norden inom sakförsäkringar och vi säljer försäkringar inom segmenten Produkt, Trygghet och Assistans. Vår målgrupp är privatpersoner men vi säljer huvudsakligen försäkringarna via våra partners, såsom detaljhandelskedjor, banker, kreditinstitut, resebyråer och bilhandlare som erbjuder våra sakförsäkringar för de produkter och tjänster de säljer.

Våra samarbeten är långsiktiga. Över 75 procent av Solids 25 största partners har vi samarbetat med i över fem år. Jag ser det som ett gott betyg och ett kvitto på att vår affärsidé och våra produkter ligger rätt och framför allt att våra medarbetare som jobbar dagligen med våra partners är lyhörda och förstår vad som är viktigt för både dem och deras kunder. Genom dessa samarbeten har vi byggt upp en kundbas på cirka 2,3 miljoner privatkunder.

Våra största marknader är Sverige som 2021 stod för 64 % av premieinkomst, brutto, Danmark, Norge och Finland som tillsammans stod för 29 % och övriga Europa som bidrog med 8 %.

Premieinkomst, brutto, geografisk fördelning



”Produkter som är enkla att förstå”

Marknadsöversikt

Man brukar dela in försäkringsmarknaden i områdena livförsäkring och skadeförsäkring - som även kallas sakförsäkring. Livförsäkring ersätter den försäkrade när han eller hon blir sjuk, avlider eller går i pension. Skadeförsäkring ersätter skador på egendom, till exempel i en villa eller en bil.

På försäkringsmarknaden i Sverige fanns i slutet av 2020 325 företag, varav 285 var svenska företag och 40 var utlandsägda filialer som är verksamma i Sverige. Av de svenska företagen var 38 livförsäkrings- eller tjänstepensionsföretag, 247 skadeförsäkringsföretag och 54 understödsföretag.

Solid Försäkring arbetar inom skadeförsäkringsmarknaden och vi har valt att fokusera på nischförsäkringar inom de tre segmenten; Produkt, Trygghet och Assistans.

Översikt över Solid försäkrings produkterbjudande på respektive marknad*

Produktsegment

Geografi

					
Trygghet	Betal försäkring (PPI) Inkomstförsäkring	Betal försäkring (PPI)	Betal försäkring (PPI)	Betal försäkring (PPI)	Ingen marknadsnärvaro i övriga Europa
Produkt	Hemelektronik Vitvaror Trädgårdsredskap Mobiler Smycken Klockor Cyklar Optik	Hemelektronik Vitvaror Mobiler Smycken Klockor Cyklar Optik	Hemelektronik Mobiler Smycken Klockor Optik	Hemelektronik Vitvaror Mobiler Klockor Cyklar Optik	Utvalda produktförsäkringar (Schweiz)
Assistans	Bilgaranti Vägassistans Reseförsäkring	Vägassistans Reseförsäkring	Reseförsäkring	Reseförsäkring	Reseförsäkring (Schweiz)

* Översikten inkluderar sådana försäkringsprodukter Solid Försäkring erbjuder i egen regi och inte sådana försäkringsprodukter som förmedlas åt andra försäkringsgivare.

Försäkringar i tre segment

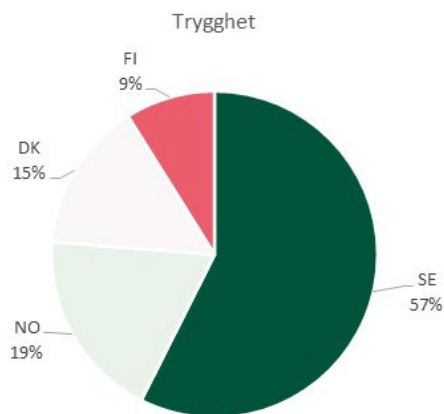
Trygghet

Inom segment Trygghet inriktar vi oss på betalskyddsförsäkring (PPI), inkomstförsäkring, ID-stödförsäkring och olycksfallsförsäkring. Segmentet stod för 38 % av Bolagets premieintäkter 2021.

Drivkrafter och trender:

Den underliggande marknaden för konsumentlån och finansiering av avbetalningskontrakt förväntas växa med i snitt 4% per år i Norden fram till 2024, liksom även den nordiska marknaden för betalförsäkringar.

Premieinkomst brutto per geografi



TRYGGHET

38%



Andel av premieintäkter, f.e.r helår 2021

Helår 2021

- 2 %

Premieinkomst, brutto

- 6 %

Premieintäkter, f.e.r

+ 1 %

Bruttoresultat

26,4 %

Bruttomarginal



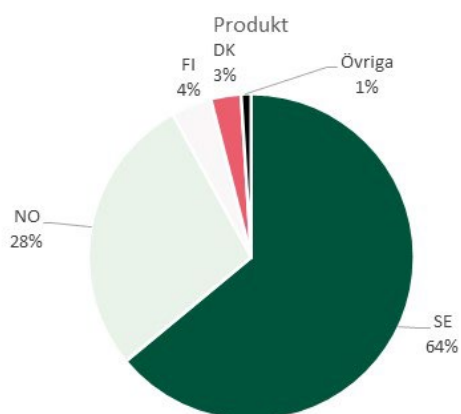
Produkt

Inom Produkt arbetar vi med allriskförsäkringar och självriskeliminering för flera olika produktkategorier, till exempel cyklar, hemelektronik, smycken, klockor och glasögon både i form av individuella försäkringar och grupp-försäkringslösningar. I Sverige och Norge är vi marknadsledande inom cykelförsäkringar och hemelektronik. Segmentet stod för 35 % av Solid Försäkrings premieintäkter 2021.

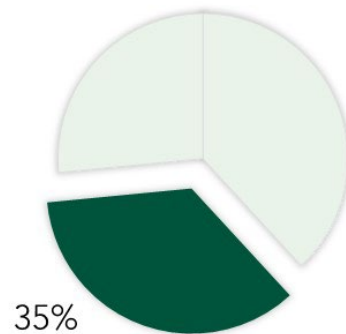
Drivkrafter och trender:

De underliggande marknaderna för de kategorier vi arbetar inom drivs av marknadstrender vilka påverkats av covid-19-pandemin i olika omfattning. Marknaden för hemelektronik, där också mobiltelefoner ingår, påverkades i begränsad omfattning av pandemin under 2021 och förväntas växa ca 1% per år fram till 2024. Marknaden för cyklar, både traditionella och elcyklar, växte med 7% mellan 2019 och 2020 och förväntas växa med 2% per år fram till 2024.

Premieinkomst brutto per geografi



PRODUKT



Andel av premieintäkter, f.e.r helår 2021

Helår 2021

0 %

Premieinkomst, brutto

+ 7 %

Premieintäkter, f.e.r

+ 1 %

Bruttoresultat

18,3 %

Bruttomarginal



Assistans

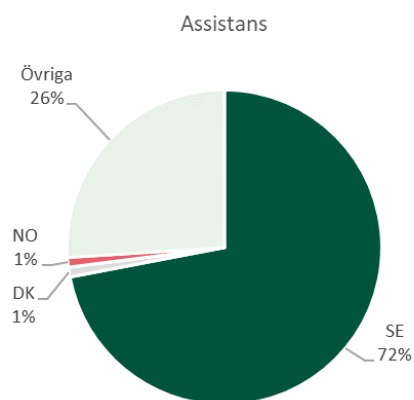
Inom segment Assistans fokuserar vi på vägassistans och försäkringar kopplade till fordonsgarantier, bland annat bilgarantiförsäkring, där handlaren kan erbjuda försäkring till kunder som köper begagnad bil, men även försäkra sig själv. I Sverige har vi en särskilt stark position inom bilgaranti och vägassistans. Segmentet arbetar därutöver med produkter för resebranschen, t ex resetillägsförsäkringar. Hela segmentet stod för 27 % av Solid Försäkrings premieintäkter 2021.

Drivkrafter och trender:

En viktig drivkraft bakom tillväxten på bilgarantimarknaden är den stigande försäljningen av begagnade bilar. Innan pandemin ökade försäljningen av begagnade bilar med 4% per år. Försäljningen har gått ned under pandemin men förväntas växa när pandemin avtar. Värt att notera är att Sverige har den största andelen begagnade bilar i Europa.

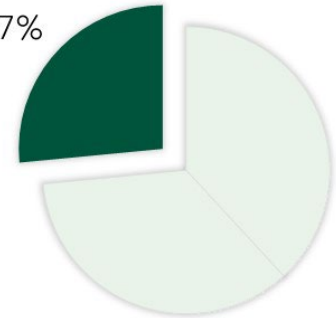
Resemarknaden har drabbats hårt under pandemin.

Premieinkomst brutto per geografi



ASSISTANS

27%



Andel av premieintäkter, f.e.r helår 2021

Helår 2021

+ 34 %

Premieinkomst, brutto

+ 36 %

Premieintäkter, f.e.r

+ 30 %

Bruttoresultat

20,5 %

Bruttomarginal



Affärsmodell och konkurrensfördelar

Ledande med starka relationer inom nischförsäkringar

Vår grundläggande idé för att fortsätta växa och stärka vår position på marknaden är ganska enkel: vi fokuserar på att erbjuda produkter som är enkla för slutkunden att förstå. Våra samarbetspartners ska kunna stärka sin relation till slutkunden genom våra produkter och det ska vara lätt att sälja fler försäkringar kopplade till de produkter eller tjänster som de säljer.

Viktigt för den långsiktiga affären är att slutkunden känner sig trygg med sin försäkring. Det ska vara enkelt att få kontakt med vår support när man behöver hjälp och våra kunder ska få ett proffsigt och kompetent bemötande av våra medarbetare.

Låg risk och diversifiering

Att stå stadigt på en bred grund är en av grundbultarna i vår filosofi. Vi väljer att arbeta i segment där de underliggande marknaderna är stabila och har relativt låga skadekvoter. Vi satsar också på samarbeten med olika partners i flera olika branscher, och minskar på så sätt risken att påverkas när försäljningen i en specifik bransch minskar.

Tillväxt

Vår strategi för tillväxt är i stort sett inriktad på de marknader där vi är verksamma idag, på områden där vi ser en underliggande tillväxt. En viktig del av strategin är att skapa nya samarbeten och att öka konverteringsgraden. På vissa marknader ser vi också möjligheter att introducera produkter som redan finns på andra marknader, och på så sätt bredda vårt erbjudande.

Vi tittar också på att expandera genom förvärv på utvalda marknader.

Affärsdrivet hållbarhetsarbete

Hållbarhet handlar om att göra medvetna val utifrån ett långsiktigt hållbarhetsperspektiv när vi utvecklar våra försäkringslösningar. Det ska vara enkelt för både privatpersoner och företag att fatta beslut som värnar om miljön och bidrar till hållbarhet. Samtidigt arbetar vi aktivt för att hålla nere våra kostnader, så att vi kan erbjuda prisvärda försäkringar som skapar värde för våra kunder. Att därutöver förebygga skada är något av det viktigaste vi som försäkringsbolag kan göra, både för trygghet, plånbok och för att inte tära på jordens resurser.

Utifrån vårt perspektiv handlar hållbarhet därför också om att utbilda våra partners och skapa en medvetenhet om hållbarhetsaspekter i arbetet med skadereglering. Genom att reparera en skadad produkt, snarare än att ersätta produkten med en ny vara kan skaderegleringen bli effektiv, långsiktig och hållbar.

För mer information, läs gärna på <https://corporate.solidab.se/sv/om-solid-forsakring/hallbarhet/>. Vår hållbarhetsrapport för 2021 finns på sid 56-63.

Jag vill avsluta med att tacka mina kollegor för det stora engagemang och professionella förhållningssätt som ni har visat under det år som gått. Nu tar vi våra första steg som oberoende företag, där vi tillsammans kommer att utveckla bolaget.

Helsingborg, mars 2022

Marcus Tillberg, VD för Solid Försäkring

Förvaltningsberättelse

Styrelsen och verkställande direktören för Solid Försäkringsaktiebolag (publ), org nr 516401-8482, avger härmed årsredovisning för räkenskapsåret 1 januari - 31 december 2021.

Information om verksamheten samt organisation

Solid Försäkring är ett av de ledande nischförsäkringsbolagen i Norden inom sakförsäkringar och står i Sverige under Finansinspektionens tillsyn. Huvudkontoret ligger i Helsingborg i Sverige, verksamheten i Norge, Finland och Schweiz bedrivs i filialform och verksamheten i övriga länder bedrivs som gränsöverskridande.

Solid Försäkring grundades 1993 som en del av Resurskoncernen och beviljades då tillstånd från Finansinspektionen att bedriva sakförsäkringsrörelse. Bolaget noterades på Nasdaq Stockholm den 1 december 2021. Huvudkontoret finns sedan starten i Helsingborg, har idag 68 anställda samt står under Finansinspektionens tillsyn.

Solid Försäkring erbjuder sakförsäkringar, med huvudinriktning på försäkringar av nischkaraktär. Sakförsäkringsverksamheten är indelad i tre segment; Produkt, Trygghet samt Assistans. Bolaget samarbetar med ledande detaljhandelskedjor inom olika branscher, banker, kreditmarknadsbolag, andra finansiella institut, resebyråer, bilverkstäder och bilhandlare, och har cirka 2,3 miljoner privatkunder i Norden. Målgruppen för försäkringsprodukterna utgörs av privatpersoner som huvudsakligen köper försäkringarna via bolagets samarbetspartners i samband med att de inhandlar en produkt eller tjänst. Solid Försäkrings partnersamarbeten är överlag långsiktiga.

Därutöver bedriver Solid Försäkring kapitalförvaltning som utgör en egen funktion med ansvar för bolagets samtliga placeringstillgångar.

Solid Försäkrings ledningsgrupp består av sju personer med gedigen erfarenhet och expertis inom försäkringsbranschen. Bolagets ledning och övriga nyckelpersoner har ett långsiktigt engagemang med en omfattande förståelse för bolagets affärsmodell och nischförsäkringsmarknadens karaktär och dynamik. Vidare har Solid Försäkring en dedikerad och erfaren styrelse med god insyn i Bolagets verksamhet och nyckelmarknader.

Finansiella mål och utdelningspolicy

Försäkring har följande finansiella mål på medel- lång sikt:

- Årlig tillväxt i premieintäkter om 4–7 procent. Därutöver avser Solid Försäkring att växa genom selektiva förvärv.
- Bibehålla en totalkostnadsprocent understigande 90 procent.
- Uppnä en avkastning på RoNAV (2) överstigande 14 procent.
- Bibehålla en solvenskapitalkravskvot minst uppgående till 150 procent.

Utdelningspolicy

Enligt Solid Försäkrings styrelses utdelningspolicy avser Bolaget att utbetala en årlig utdelning motsvarande minst 50 procent av årets resultat från och med för räkenskapsåret 2022. Utdelningspolicyen är villkorad av målet avseende

solvenskapitalkravskvoten och att inga eventuella större förvärv genomförs.

	Mål	2021
Årlig tillväxt i premieintäkter	4-7 %	8%
Totalkostnadsprocent	< 90 %	88,2%*
Avkastning RoNAV (2)	> 14 %	20,3%
SCR-kvot	≥ 150 %	173%
Utdelningspolicy	> 50 %	na

* exkluderat engångskostnader relaterade till särnoteringsprocessen

Verksamhetens resultat

Om inte annat särskilt anges, redovisas alla belopp i tusental svenska kronor (KSEK). Uppgifter inom parentes avser föregående år.

Jämförelsestörande engångskostnader

2021 innehöll engångskostnader om 10 400 KSEK kopplat till särnoteringsprocessen.

Premieinkomst, brutto

Premieinkomst, brutto, uppgick för året till 1 013 421 KSEK (951 480). Justerat för valutakurseffekter redovisades en underliggande volymökning om 7 %. Ökningen är hänförlig till den positiva utvecklingen inom segment Assistans både vad gäller reseförsäkringsprodukter och produkter kopplade till bilgarantier. Den kraftiga återhämtningen i resebranschen efter covid-19 påverkade försäljningen av reseförsäkringsprodukter positivt under det andra halvåret.

Premieintäkter, f.e.r

Premieintäkter, f.e.r (för egen räkning, netto efter återförsäkring) ökade med 68 637 KSEK till 981 291 KSEK (912 654). Justerat för valutakurseffekter uppgick ökningen till 8 % och är primärt hänförlig till utvecklingen inom segment Assistans men även till segment Produkt.

Försäkringsersättningar och driftskostnader

Utbetalda försäkringsersättningar ökade med 4 319 KSEK till 232 902 KSEK (228 583). Försäkringsersättningar f.e.r minskade till 231 021 KSEK (232 196). Justerat för valutaeffekter är försäkringsersättningar f.e.r i fas med föregående år. Skadeprocenten förbättrades inom samtliga segment och uppgick till 23,5 % (25,4). Inom segment Trygghet återgick skadeprocenten till samma nivå som före Covid-19 pandemin.

Driftskostnaderna i försäkringsrörelsen ökade med 72 382 KSEK och uppgick till 644 934 KSEK (572 552). Justerat för valutakurseffekter uppgick ökningen till 13 %. Driftkostnadsprocenten, exkluderat engångskostnader, ökade och uppgick till 64,7 % (62,7) till följd av högre anskaffningskostnader, drivet av en förändrad partner- och produktmix inom segmenten Assistans och Produkt samt lägre skadekostnader. Administrationskostnaderna, exkluderat engångskostnader, var stabila i relation till premieintäkter och uppgick till 10,2 %, vilket är i fas med föregående år, 10,3 %.

Totalkostnadsprocenten uppgick till 89,3% (88,2). Exklusive engångskostnader uppgick totalkostnadsprocenten till 88,2 %, vilket är i linje med föregående år.

Tekniskt Resultat

Det tekniska resultatet minskade med 2 684 KSEK till 114 236 KSEK. Exkluderat engångskostnader ökade det tekniska resultatet med 7 % i jämförelse med föregående år, främst som ett resultat av tillväxt i premieintäkter samt lägre skadekostnader.

Kapitalförvaltning och kapitalförvaltningens resultat

År 2021 präglades av en återhämtning i världsekonomin. Covid-19 pandemin och restriktioner hade en negativ påverkan på samhälle, företag och medborgare medan finansiellt stöd från stater och centralbanker bidrog till återhämtningen. Värderingarna steg under 2021 på de finansiella marknaderna, inklusive aktiemarknaden, samt på bostads- och råvarumarknaderna.

Solid Försäkrings värdepappersportfölj är huvudsakligen noterad i Sverige. Värdepappersportföljen består främst av räntebärande värdepapper som löper med rörlig ränta. Andelen aktier utgör en begränsad del av den totala portföljen och uppgick till 6 % per den 31 december 2021. Marknadsvärdet av bolagets placeringstillgångar inklusive likvida medel i kassa och bank uppgick vid verksamhetsårets slut till 1 295 760 KSEK (1 149 710).

Kapitalförvaltningens resultat uppgick totalt till 41 888 KSEK (12 049), varav realisationsvinster till 8 291 KSEK (3 713), orealiserade vinster/förluster på placeringstillgångar till 19 008 KSEK (- 6 529) samt utdelningar på aktieinnehav till 3 561 KSEK (1 521).

Direktavkastning för kapitalförvaltningen uppgick till 1,4 % (1,5) och totalavkastningen uppgick till 3,6 % (1,3).

Resultat

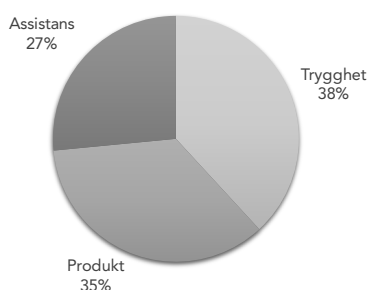
Rörelseresultat före skatt och bokslutsdispositioner uppgick till 151 365 KSEK (120 604). Exklusive engångskostnader uppgick ökningen till 34 %.

Nettoresultatet uppgick till 119 980 KSEK (43 372). Årets effektiva skattekostnad uppgick till 20,6 % (28,5). Minskningen är främst relaterad till sänkt bolagsskatt samt till skatt hänförlig till effekter av omräkning av utländska filialer.

Resultatanalys

Bolagets resultatutveckling per försäkringsgren i enlighet med 6 kap 3 § lagen om årsredovisning i försäkringsföretag (1995:1560) och FFFS 2019:23 redovisas längre fram i årsredovisningen.

Segmentsinformation



Andel av premieintäkter f.e.r. helår 2021

Trygghet

Inom segmentet ingår betalskyddsförsäkring (PPI), inkomstförsäkring, ID-stödförsäkring och olycksfallsförsäkring. Segment Trygghet stod för 38 % av Solid Försäkrings premieintäkter 2021.

Ökade regulatoriska krav i Norge samt nedstängningar i de nordiska länderna till följd av pandemin påverkade försäljningen negativt under året. I det fjärde kvartalet noterades en ökning i premieinkomst, brutto, vilket främst är kopplat till återhämtning i Norge.

Premieinkomst, brutto, minskade med 2 % och uppgick till 369 547 KSEK (378 459). Premieintäkter, f.e.r minskade med 6 % till 374 391 KSEK (396 645) och kostnaden för försäkringsersättningar, f.e.r, minskade med 23 %. Bruttoresultatet ökade med 1 % till 98 937 KSEK (98 065). Bruttomarginalen förbättrades och är tillbaka på nivån före utbrottet av Covid-19. Bruttomarginalen för helåret 2021 uppgick till 26,4 % (24,7).

Nyckeltal - Trygghet

KSEK	jan-dec 2021	jan-dec 2020	Förändring
Premieinkomst, brutto	369 547	378 459	-2%
Premieintäkter, f.e.r	374 391	396 645	-6%
Försäkringsersättningar, f.e.r	-39 039	-50 459	-23%
Anskaffningskostnader*	-236 415	-248 121	-5%
Bruttoresultat**	98 937	98 065	1%
Bruttomarginal***	26,4%	24,7%	+1,7 p.e.

* Anskaffningskostnader inkluderar förmedlingsprovisioner samt kostnader för direktförsäljning

** Bruttoresultat = premieintäkter f.e.r minus kostnad för försäkringsersättningar f.e.r minus anskaffningskostnader

*** Bruttomarginal = bruttoresultat i procent av premieintäkter f.e.r

Produkt

Inom Produkt ingår allriskförsäkringar och självriskeliminering för flera olika produktkategorier, till exempel cyklar, hemelektronik, smycken, klockor och glasögon både i form av individuella försäkringslösningar och grupp-försäkringslösningar. Segmentet stod för 35% av Solid Försäkrings premieintäkter 2021.

Segmentet påverkades till viss del av pandemin under året till följd av att det rådde varubrist inom vissa branscher, vilket påverkade försäljningsvolymerna för vissa partners negativt. En liten lättnad i leveransproblematiken inom cykelbranschen noterades i slutet av året.

Premieinkomst, brutto, var i nivå med föregående år och uppgick till 361 090 KSEK (361 733). Premieintäkter, f.e.r ökade med 7 % till 346 577 KSEK (324 720). Bruttoresultatet ökade med 1 % till 63 323 KSEK (62 942). Till följd av den förändrade produkt- och partnermixen i segmentet, som driver något högre anskaffningskostnader, försämrades bruttomarginalen för året till 18,3 % (19,4).

Nyckeltal - Produkt

KSEK	jan-dec 2021	jan-dec 2020	För- ändring
Premieinkomst, brutto	361 090	361 733	0%
Premieintäkter, f.e.r	346 577	324 720	7%
Försäkringsersättningar, f.e.r	-103 545	-108 720	-5%
Anskaffningskostnader*	-179 709	-153 058	17%
Bruttoresultat**	63 323	62 942	1%
Bruttomarginal***	18,3%	19,4%	-1,1 p.e.

* Anskaffningskostnader inkluderar förmedlingsprovisioner samt kostnader för direktförsäljning

** Bruttoresultat = premieintäkter f.e.r minus kostnad för försäkringsersättningar f.e.r minus anskaffningskostnader

*** Bruttomarginal = bruttoresultat i procent av premieintäkter f.e.r

Assistans

Inom segment Assistans ingår vägassistans och försäkringskoncept relaterade till fordonsgarantier. Därutöver ingår försäkringslösningar för resebranschen såsom reseförsäkringar och avbeställningsskydd. Segmentet stod för 27 % av Solid Försäkrings premieintäkter 2021.

Segmentet uppvisade under 2021 kraftig tillväxt i såväl premieinkomst, premieintäkt som bruttoresultat. I slutet av 2019, före utbrottet av Covid-19, utökades ett samarbete med en befintlig partner inom resebranschen till att omfatta fler europeiska länder, vilket, tillsammans med den ökade efterfrågan på resor, driver utvecklingen inom reseförsäkringsprodukterna. Även försäljningen av försäkringar kopplade till bilgarantier ökade kraftigt under året.

Premieinkomst, brutto, ökade med 34 % och uppgick till 282 784 KSEK (211 288). Premieintäkter, f.e.r ökade med 36 % till 260 323 KSEK (191 289). Bruttoresultatet ökade med 30 % till 53 326 KSEK (40 873) till följd av utvecklingen inom bilgarantier och återhämtningen inom resebranschen. Bruttomarginalen försämrades och uppgick till 20,5 % (21,4) vilket förklaras av förändrad produktmix i segmentet där andelen reseförsäkringsprodukter ökade i jämförelse med föregående år.

Nyckeltal - Assistans

KSEK	jan-dec 2021	jan-dec 2020	För- ändring
Premieinkomst, brutto	282 784	211 288	34%
Premieintäkter, f.e.r	260 323	191 289	36%
Försäkringsersättningar, f.e.r	-88 437	-73 017	21%
Anskaffningskostnader*	-118 560	-77 399	53%
Bruttoresultat**	53 326	40 873	30%
Bruttomarginal***	20,5%	21,4%	-0,9 p.e.

* Anskaffningskostnader inkluderar förmedlingsprovisioner samt kostnader för direktförsäljning

** Bruttoresultat = premieintäkter f.e.r minus kostnad för försäkringsersättningar f.e.r minus anskaffningskostnader

*** Bruttomarginal = bruttoresultat i procent av premieintäkter f.e.r

Balansräkning och kassaflöde**Finansiell ställning**

Eget kapital (2) uppgick per den 31 december till 714 979 KSEK (589 392) och Net Asset Value (2) till 692 434 KSEK (558 553). För helåret 1 januari – 31 december 2021 uppgick RoE (2)* annualiserad till 18,4 % (8,0) och RoNAV (2)** annualiserad till 20,3 % (9,8).

*RoE (2) – periodens annualiserade resultat efter skatt i förhållande till medelvärdet av ingående balans och utgående balans på justerat eget kapital (2).

**RoNAV (2) - periodens annualiserade resultat efter skatt med tillägg för periodens avskrivningar för immateriella tillgångar efter skatt i förhållande till medelvärdet av ingående balans och utgående balans på justerat eget kapital exkl. immateriella tillgångar (2).

Solvenskapitalkravskvoten förbättrades och uppgick till 173 % per 31 december (148). Bolaget har en stabil Solvens II position och företagsledningen och styrelsen anser inte att den pågående pandemin kommer att äventyra stabiliteten eller kapitalsituationen framöver.

Kassaflöde

Kassaflödet från den löpande verksamheten uppgick till 163 056 KSEK (150 058).

Kassaflödet från investeringsverksamheten uppgick till 173 275 KSEK (-105 296). I april förföll förlagslånet på 200 000 KSEK till Resurs Bank. Merparten av likviden har ännu inte återinvesterats i alternativa placeringar.

Kassaflödet från finansieringsverksamheten uppgick till -59 000 KSEK (-12 000). Under året har koncernbidrag för räkenskapsåret 2020 om 60 000 KSEK betalats ut till det tidigare moderbolaget Resurs Holding. Likvida medel ökade till 613 139 KSEK (328 205).

Försäkringstekniska avsättningar (reserver)

Bruttoavsättningarna vid årets slut har ökat till 615 900 KSEK (587 763).

Återförsäkrades andel av de Försäkringstekniska avsättningarna ökade till 3 810 KSEK (3 667). Ökningen av bruttoavsättningarna är främst att hänföra till tillväxt inom segment Assistans.

Uppförandekod

Solid Försäkring har en uppförandekod som definierar högt ställda krav på arbetsförhållanden och som gäller samtliga medarbetare och konsulter som likställs med medarbetare. Uppförandekoden ska ge vägledning i legala, etiska och rättvisefrågor. Oavsett roll måste agerandet alltid vara på ett sätt som inger förtroende hos kunder, partners, myndigheter och andra intressenter.

Medarbetare

Under 2021 uppgick medelantalet anställda under året, oavsett sysselsättningsgrad, till 68 personer (70), varav 53 % (53%) kvinnor. Antal anställda vid årets slut uppgick till 68 personer (70). Bolaget använder sig av externa leverantörer för vissa stödfunktioner, så som bland annat IT/drift. Avseende IT/ drift hanterar den externa leverantören IT-tjänster som lagring, drift- och supporttjänster.

Rörliga ersättningar intjänade under 2021 är kopplade till både

kvantitativa och kvalitativa mål. Bolaget har tillsett att samtliga mål avseende rörliga ersättningar för 2021 går att mäta på ett tillförlitligt sätt.

Ersättning till ledande befattningshavare

Styrelsen i Solid Försäkring har antagit en ersättningspolicy som överensstämmer med FFFS 2019:23, Ersättningspolicy i försäkringsföretag, fondbolag, börser, clearingorganisationer och institut för utgivning av elektroniska pengar, och vars syfte är att skapa ett överordnat regelverk avseende betalning av ersättningar till bolagets alla anställda. Styrelsen har inrättat ett ersättningsutskott som ansvarar för att bereda väsentliga ersättningsbeslut. Till styrelsens ordförande och ledamöter utgår arvode enligt årsstämmans beslut. Ersättning till VD beslutas av styrelsen. Styrelsen har delegerat till VD att förhandla om ersättningar till övriga anställda som ingår i ledningen samt ledande befattningshavare. Ersättningen utgörs av grundlön, övriga förmåner samt pension. Till ledande befattningshavare utgår ingen form av bonus eller rörlig ersättning.

Bolaget har upprättat en kontrollfunktion som ska, när det är lämpligt och i vart fall årligen, självständigt granska om bolagets ersättningar överensstämmer med ersättningspolicyn.

Pensioner

VD:s pension är premiebestämd och övriga i ledningen har pensionsform enligt ITP plan och följer gällande kollektivavtal.

Uppsägningsvillkor och avgångsvederlag

VD:s uppsägningstid är sex månader för den anställda och tolv månader för Bolaget. För övriga ledande befattningshavare varierar uppsägningstiden mellan tre och sex månader för den anställda respektive för Bolaget.

Inga avgångsvederlag förekommer. Däremot kan ersättning för eventuellt åtagande om konkurrensbegränsning utgå, vilken syftar till att kompensera för eventuellt inkomstbortfall till följd av åtagandet om konkurrensbegränsning.

Ytterligare upplysningar om principer och processer avseende ersättningar och förmåner lämnas i Not 30 Personal.

Miljö

Miljöresurser används ansvarsfullt och försiktigt i bolagets verksamhet. Solid Försäkring strävar efter att bedriva sin verksamhet på ett miljömässigt hållbart sätt genom att till exempel förbättra effektiviteten och investera i hållbara produkter och tjänster. Ett av de mest effektiva sätten att minska klimatavtrycket är att ersätta resor med digitala möten. Pandemin har skyndat på en utveckling som redan hade påbörjats. För att underlätta distansarbete och samtidigt möjliggöra effektiva möten har Solid Försäkring investerat i olika tekniska lösningar för digitala möten. Bolaget lägger även stor vikt vid att öka medarbetarnas kunskap och underlätta medvetna miljöval i vardagen och samtliga medarbetare ska genomföra en obligatorisk miljöutbildning.

Hållbarhetsrapport enligt ÅRL

I enlighet med upplysningskraven i ÅRL 6 kap 11§ har Solid Försäkring upprättat en lagstadgad hållbarhetsrapport, se sid. 56-63.

Information om risker och osäkerhetsfaktorer

I bolagets verksamhet uppstår en rad olika risker. Riskerna och de beslut som tas för att hantera dessa påverkar bolagets ekonomiska ställning och förmåga att nå uppsatta mål. Genom aktiva, kontrollerade och affärsmässiga beslut skapas förutsättningar för att erbjuda kunder försäkringslösningar som ger dem trygghet. Av den anledningen är det viktigt att risker hanteras och kontrolleras på ett strukturerat sätt, både i ett kort och långt perspektiv.

Riskhantering utgör en integrerad del Solid Försäkrings verksamhet och bolagets ramverk för riskhantering förenar bolagets strategiska mål med bolagets riskhantering utifrån Solvens 2-regelverket. Riskhantering avser alla aktiviteter som innefattar risktagande samt identifiering, mätning, rapportering, övervakning och hantering av risker inom verksamheten. Valfungerande riskhantering är kritisk för Bolagets strategi, resultatutveckling och långsiktiga värdeskapande för aktieägare. Bolagets målsättning är att verksamheten ska präglas av en riskmedvetenhet och ett ansvarsfullt risktagande som alltid ska säkerställa att bolaget har en betryggande solvens i förhållande till de risker som bolaget är exponerat för.

Bolagets ramverk för riskhantering utgörs, utöver tillämpliga lagar och regler, av ett antal styrdokument som policy och riktlinjer, samt rutiner, processer och interna regler. Dessa styrdokument är framtagna utifrån kraven i externa regelverk och anpassade till Bolagets affärsstrategi och verksamhet samt av styrelsen fastslagen riskaptit, risktolerans, limiter, indikatorer och riskmandat.

Riskaptiten är den risknivå som styrelsen är beredd att acceptera i syfte att uppnå bolagets mål och strategi. Risktolerans utgör gränsen för tillåten riskexponering för olika risktyper. Limiter används för att definiera nivåer inom olika risktyper för att begränsa risk och hålla en risktolerans eller riskaptit. Indikatorer för operativa risker ska ge bolaget en förvarning om när riskerna har ökat. Riskmandat anger den gräns som en anställd har rätt att fatta beslut om.

Bolaget har standardiserade processer för hur risker ska identifieras, bedömas och rapporteras. Dessa har implementerats i verksamheten som ett led i att skapa riskmedvetenhet och effektiv riskhantering.

Solid Försäkrings risker definieras i följande riskkategorier: Försäkringsrisker, Marknadsrisker, Motpartsrisker, Operationella risker samt Övriga risker. Bolaget har bedömt att den mest väsentliga risken i verksamheten är Försäkringsrisken.

Bolagets riskhantering beskrivs på en mer detaljerad nivå i Not 2 Upplysningar om risker.

Väsentliga händelser under året

Den 10 augusti beslutade Solid Försäkringsaktiebolags ("Solid Försäkring") bolagsstämman att antalet aktier ska ökas genom en uppdelning (split) varvid aktierna delas upp till totalt 20 000 000 aktier. Kvotvärdet minskade därmed till 1,5 kronor per aktie.

Den 4 oktober offentliggjorde bolagets dåvarande ägare Resurs Holding AB ("Resurs") att styrelsen beslutat att på en extra bolagsstämman den 2 november 2021 föreslå ett beslut om utdelning av samtliga aktier i Solid Försäkring till Resurs Holdings AB:s aktieägare.

Den 2 november 2021 beslutade en extra bolagsstämma i Resurs att dela ut samtliga aktier i Solid Försäkring till Resurs aktieägare.

Den 22 november offentliggjorde Solid Försäkring prospektet avseende upptagning till handel på Nasdaq Stockholm.

Den 1 december noterades Solid Försäkrings aktier på Nasdaq Stockholm.

Med undantag av ovan har inga andra väsentliga händelser inträffat under den aktuella perioden.

Väsentliga händelser efter årets utgång

Den 24 februari 2022 invaderade Ryssland Ukraina. Förutom stor humanitär påverkan bedöms invasionen få stora ekonomiska och finansiella konsekvenser både globalt och i Sverige. Västvärlden har enats om en rad sanktioner som svar på Rysslands invasion som bland annat berör finansmarknaderna. I Sverige påverkades värderingar på Stockholmsbörsen negativt efter nyheten om invasionen. Det råder stor volatilitet på kapitalmarknaderna, vilket påverkar marknadsvärderingen på Solid Försäkrings placeringsportfölj. Bolaget följer utvecklingen noga för att även fånga tidiga tecken på eventuellt förändrade konsumentbeteenden, vilket i sin tur kan få effekter på Bolagets försäkringsverksamhet.

Förväntad framtida utveckling

Solid Försäkring är ett av de ledande nischförsäkringsbolagen i Norden inom sakförsäkringar. Målgruppen för produkterna utgörs av privatpersoner som huvudsakligen köper försäkringarna via partners till Solid i samband med att de inhandlar en produkt eller tjänst. Solid Försäkring arbetar kontinuerligt med att utöka partnerbasen och med förbättringar i befintlig partnerbas för att förenkla, förbättra och effektivisera processen från att man tecknar försäkring till förnyelse och skada - för såväl partner som konsument. Digitalisering av processen utgör ett viktigt verktyg i detta arbete.

Fokus under 2022 kommer därför att ligga på ytterligare insatser för att automatisera och effektivisera kundkommunikationen, marknadsföringen, digitala förlängningar och betallösningar.

Ägarstruktur

Solid Försäkringsaktiebolags (publ) ("Solid") aktie är noterad på Nasdaq Stockholm (SmallCap) under symbolen SFAB och har ISIN-koden SE0017082548. Mot bakgrund av att Solid noterades på Nasdaq Stockholm den 1 december 2021 redovisas i denna rapport aktiekursutvecklingen under perioden 1 december till 31 december 2021.

Vid noteringen (första handelsdag) den 1 december 2021 uppgick aktiens första avslut till 55,00 kronor och stängningskurs till 60,16 kronor. Vid periodens sista handelsdag var aktiekursen 58,75 kronor. Den högsta betalkursen om 65,75 kronor noterades den 6 december och den lägsta betalkursen om 54,05 kronor, noterades den 23 december.

Under perioden omsattes 3 565 701 aktier, vilket motsvarar en omsättningshastighet om 17,83 % under mätperioden 1–31 december 2021.

De största direktregistrerade aktieägarna per den 31 december 2021	Andel av aktiekapital
Waldakt AB	28,9%
Avanza Pension	5,6%
Swedbank Robur Fonder	3,1%
Vanguard	2,4%
Tredje AP-fonden	2,1%
Livförsäkringsbolaget Skandia	2,0%
Dimensional Fund Advisors	1,8%
Janus Henderson Investors	1,7%
Catea Group AB	1,7%
Nordnet Pensionsförsäkring	1,6%
	50,7%

Utdelning

I enlighet med tidigare kommunikation under noteringsprocessen är styrelsens förslag till årsstämman att ingen utdelning betalas till aktieägarna för räkenskapsåret 2021.

Förslag till vinstdisposition

Till årsstämmans förfogande står följande vinstmedel:

	SEK
Fond för verkligt värde	-776 174
Balanserad vinst	178 209 832
Årets resultat	119 979 520
Summa	297 413 178

Styrelsen föreslår att vinstmedel om 297 413 178 SEK balanseras i ny räkning, varav -776 174 till Fond för verkligt värde.

Fem år i sammandrag

KSEK, om ej annat anges	2021	2020	2019	2018	2017
Resultat					
Premieinkomst brutto	1 013 421	951 480	939 135	915 331	844 929
Premieintäkt för egen räkning	981 291	912 654	898 481	828 678	800 442
Kapitalavkastning överförd från finansrörelsen	8 900	9 014	10 678	7 594	8 843
Försäkringsersättningar för egen räkning	-231 021	-232 196	-222 941	-226 211	-248 737
Försäkringsrörelsens tekniska resultat	114 236	116 920	103 676	88 475	74 422
Årets resultat	119 980	43 372	49 455	14 335	22 764
Ekonomisk ställning					
Placeringstillgångar värderade till verkligt värde	682 621	821 505	739 462	718 203	720 110
Försäkringstekniska avsättningar för egen räkning	612 089	584 097	581 681	549 786	449 435
Konsolideringskapital	815 531	693 849	601 168	552 038	667 793
Kapitalbas	793 763	664 488	574 253	538 279	649 567
Medräkningsbar kapitalbas att möta solvenskapitalkrav	797 379	661 968	569 635	538 760	653 203
Medräkningsbar kapitalbas att möta minimikapitalkrav	792 259	652 976	560 741	535 017	649 085
Solvenskapitalkrav (SCR)	461 754	446 189	455 303	376 926	361 008
Minimikapitalkrav (MCR)	130 604	123 744	121 519	116 868	101 819
Solvenskapitalkravskvot	173%	148%	125%	143%	181%
Minimumkapitalkravskvot	607%	528%	461%	458%	637%
Nyckeltal					
Resultat av skadeförsäkringsrörelsen					
Skadeprocent	23,5%	25,4%	24,8%	27,3%	31,1%
Driftskostnadsprocent	65,7%	62,7%	64,8%	62,9%	60,7%
Totalkostnadsprocent	89,3%	88,2%	89,6%	90,2%	91,8%
Resultat av kapitalförvaltningen					
Direktavkastning	1,4%	1,5%	1,9%	1,8%	1,5%
Totalavkastning	3,6%	1,3%	3,4%	0,5%	2,3%
Ekonomisk ställning					
Konsolideringsgrad	82,7%	74,4%	65,7%	62,0%	81,5%
Eget Kapital	327 413	205 731	113 050	63 920	179 675
Eget Kapital (2)*	714 979	589 392	496 711	444 652	560 407
NAV (2)*	692 434	558 553	469 009	430 431	541 810
Avkastning på eget kapital (2), RoE (2) %*	18,4%	8,0%	10,5%	2,9%	4,1%
Avkastning på eget kapital exkl. immateriella anläggningstillgångar, RoNAV (2) %*	20,3%	9,8%	12,1%	3,7%	5,0%

* Alternativa nyckeltal är nyckeltal som företagsledning och analytiker använder för att bedöma bolagets utveckling och som inte definieras i IFRS (International Financial Reporting Standards) eller i Solvens II-regelverket. Företagsledningen anser att nyckeltalen underlättar för investerare att analysera bolagets utveckling. Beräkningar och avstämning mot information i de finansiella rapporterna av dessa nyckeltal återfinns på hemsidan under Finansiella rapporter.

Definitioner

Skadeprocent

Försäkringsersättningar för egen räkning inklusive skaderegleringskostnader i förhållande till premieintäkter för egen räkning, uttryckt i procent.

Driftkostnadsprocent

Driftkostnader i försäkringsrörelsen i förhållande till premieintäkter för egen räkning, uttryckt i procent.

Totalkostnadsprocent

Summan av försäkringsersättningar och driftkostnader för egen räkning i försäkringsrörelsen i förhållande till premieintäkter för egen räkning, uttryckt i procent.

Direktavkastning

Periodens kapitalavkastningsintäkter reducerat med realiserat resultat från avyttring av placeringstillgångar i förhållande till medelvärdet av ingående balans och utgående balans på placeringstillgångar respektive kassa och bank för den aktuella perioden.

Totalavkastning

Periodens kapitalavkastningsintäkter och orealiserade vinster/förluster från avyttring av placeringstillgångar i förhållande till medelvärdet av ingående balans och utgående balans på placeringstillgångar respektive kassa och bank för den aktuella perioden.

Försäkringstekniska avsättningar, f e r

Beräknas som försäkringstekniska avsättningar (före avgiven återförsäkring) med avdrag för återförsäkrars andel av försäkringstekniska avsättningar.

Konsolideringskapital

Konsolideringskapital utgörs av redovisat eget kapital, obeskattade reserver samt eventuella över- och undervärden i placeringstillgångar som inte redovisats i balansräkningen vid utgången av perioden.

Konsolideringsgrad

Konsolideringskapitalet vid utgången av perioden i förhållande till periodens premieinkomst för egen räkning.

Kapitalbas

Består av eget kapital (fond för orealiserade vinster räknat brutto), obeskattade reserver samt öppet redovisade övervärden (netto) i tillgångar, med avdrag för immateriella poster enligt balansräkningen.

Medräkningsbar kapitalbas att möta solvenskapitalkrav

Summa av primärkapital och tilläggskapital. Medräkningsbar kapitalbas att möta solvenskapitalkrav är det kapital som får räknas med för att täcka det regulatoriska solvenskapitalkravet (SCR).

Medräkningsbar kapitalbas att möta minimikapitalkrav

Summa av primärkapital och tilläggskapital justerat för eventuellt Tier 3 kapital. Medräkningsbar kapitalbas att möta minimikapitalkrav är det kapital som får räknas med för att täcka det regulatoriska minimikapitalkravet (MCR).

Solvenskapitalkrav

Solvenskapitalkrav (SCR) är beräknat enligt EIOPAs standardformel.

Solvenskapitalkravskvot

Medräkningsbar kapitalbas för att möta solvenskapitalkrav i förhållande till solvenskapitalkravet (SCR) vid utgången av perioden.

Minimikapitalkrav

Minimikapitalkrav (MCR) är beräknat enligt EIOPAs standardformel.

Minimikapitalkravskvot

Medräkningsbar kapitalbas för att möta solvenskapitalkrav i förhållande till minimikapitalkravet (MCR) vid utgången av perioden.

Eget kapital (2)

Summan av eget kapital och säkerhetsreserv med avdrag för upplupen skatt på säkerhetsreserven. Upplupen skatt är beräknad med för perioden aktuell bolagsskattesats.

Net Asset Value (NAV) (2)

Eget kapital (2) minskat med immateriella tillgångar.

Avkastning på eget kapital (2) (RoE (2))

Periodens resultat efter skatt i förhållande till medelvärdet av ingående balans och utgående balans på justerat eget kapital (2) för den aktuella perioden.

Avkastning på eget kapital exkl. immateriella tillgångar (RoNAV (2))

Periodens resultat efter skatt med tillägg för periodens avskrivningar på immateriella tillgångar efter skatt i förhållande till medelvärdet av ingående balans och utgående balans på justerat eget kapital exkl. immateriella tillgångar (2) för den aktuella perioden.

Bolagsstyrningsrapport

En väl fungerande bolagsstyrning är en förutsättning för att upprätthålla Solid Försäkrings förtroende på marknaden och skapa mervärde för Bolagets intressenter. Som ett led i detta och för att förhindra intressekonflikter definieras roller och ansvar tydligt och fördelas mellan aktieägare, styrelse, ledning och andra intressenter. I det följande redogörs närmare för bolagsstyrningen inom Solid Försäkringsaktiebolag (publ) ("Solid Försäkring").

Bolagsstyrning/Ledningsmodell/Styrning och ledning

Solid Försäkring är ett svenskt publikt aktiebolag vars aktier sedan 1 december 2021 är noterade på Nasdaq Stockholm. Bolagets bolagsstyrning baseras huvudsakligen på svensk lag, Finansinspektionens föreskrifter, Bolagets bolagsordning samt interna styrdokument. Till grund för styrningen av Solid Försäkring ligger aktiebolagslagen (2005:551), Bolagets bolagsordning, Nasdaq Stockholms regelverk för emittenter och Svensk kod för bolagsstyrning ("Koden"). Bolaget tillämpar även årsredovisningslagen (1995:1554), försäkringsrörelselagen (2010:2043) samt andra tillämpliga svenska och utländska lagar och regler som berör noterade bolag.

Svensk kod för bolagsstyrning

Koden gäller för alla svenska bolag vars aktier är noterade på en reglerad marknad i Sverige och ska tillämpas från första handelsdag. Koden tillämpas sedan den 1 december när Solid Försäkring noterades på Nasdaq Stockholm. Koden anger en norm för god bolagsstyrning på en högre ambitionsnivå än aktiebolagslagens och andra reglers minimikrav. Koden bygger på principen "följ eller förklara", vilket innebär att bolaget inte vid varje tillfälle måste följa varje regel i Koden utan kan välja andra lösningar som bedöms bättre svara mot omständigheterna i det enskilda fallet, förutsatt att Bolaget öppet redovisar varje sådan avvikelse, beskriver den lösning som valts i stället samt anger skälen för detta i bolagsstyrningsrapporten. Bolaget har inte några avvikelser från Koden.

Aktieägarnas del i Bolagsstyrningen/Största aktieägare

Solid Försäkrings aktiebok förs av Euroclear Sweden AB. Totalt antal aktier i Bolaget per 31 december 2021 var 20 000 000 st.

Aktieägarna (ägande överstigande 10%) per 31 december 2021

Aktieägare	Antal aktier	% ägande
Waldakt Aktiebolag	5 788 555 st	28,90%

Bolagsstämman

Enligt aktiebolagslagen är bolagsstämman bolagets högsta beslutande organ. Bolagsstämman kan avgöra varje fråga i Bolaget som inte uttryckligen faller under ett annat bolagsorgans exklusiva kompetens. På årsstämman, som ska hållas inom sex månader från räkenskapsårets utgång, utöver aktieägarna sin rösträtt i frågor såsom fastställande av resultat- och balansräkning, disposition av bolagets vinst eller förlust, beslut om ansvarsfrihet för styrelsens ledamöter och VD för räkenskapsåret, val av styrelseledamöter och revisor samt ersättning till styrelseledamöter och revisor.

Utöver årsstämman kan extra bolagsstämmor sammankallas. I enlighet med bolagsordningen ska kallelse till bolagsstämma ske genom annonsering i Post- och Inrikes Tidningar och genom att kallelsen hålls tillgänglig på bolagets webbplats. Att kallelse har skett ska samtidigt annonseras i Svenska Dagbladet. Inför varje bolagsstämma publiceras pressmeddelande på svenska och engelska med kallelsen i dess helhet.

Styrelsens ordförande och så många av de andra styrelseledamöterna att styrelsen är beslutför samt VD ska närvara vid bolagsstämmor i bolaget. Vid årsstämmor ska, utöver de nämnda, minst en ledamot i valberedningen, minst en av bolagets revisorer och, om möjligt, samtliga styrelseledamöter delta.

Bolagsordningen innehåller inga särskilda bestämmelser om tillsättande och entledigande av styrelseledamöter, begränsningar i aktiernas överlåtbarhet eller ändring av bolagsordningen. För närvarande finns inga av bolagsstämman lämnade bemyndiganden till styrelsen att besluta att Solid Försäkring ska ge ut nya aktier. Vid årsstämman 2021 var samtliga aktier representerade. Vid tiden för årsstämman 2021 var Solid Försäkring ett helägt dotterbolag till Resurs Holding AB.

Besluten som fattades på årsstämman 2021 innefattade bland annat:

- Fastställande av resultat- och balansräkning
- Beslut om dispositioner beträffande Bolagets vinst enligt den fastställda balansräkningen
- Beslut om ansvarsfrihet för styrelsens ledamöter och VD
- Fastställande av styrelse- och revisorsarvode
- Omval för tiden intill nästa årsstämma av styrelseledamöterna Lars Nordstrand, Fredrik Carlsson, David Nilsson Sträng och Marcus Tillberg. Lars Nordstrand omvaldes till styrelseordförande
- Val av revisor

Med anledning av särnoteringsprocessen hölls fyra extra bolagsstämmor under 2021, den 28 juni, 10 augusti, 4 oktober och 13 oktober.

Besluten som fattades på den extra bolagsstämman den 28 juni innefattade bland annat:

- Omval för tiden intill nästa årsstämma av styrelseledamöterna Lars Nordstrand, Fredrik Carlsson och David Nilsson Sträng samt nyval av Marita Odélius Engström och Lisen Tulin. Marcus Tillberg avböjde omval.
- Fastställande av styrelse- och utskottsarvoden

Besluten som fattades på den extra bolagsstämman den 10 augusti innefattade bland annat:

- Beslut om byte av bolagskategori och ändring av bolagsordningen
- Beslut om uppdelning av aktier (split)

Besluten som fattades på den extra bolagsstämman den 4 oktober innefattade bland annat:

- Beslut om införandet av ett långsiktigt

incitamentsprogram innefattande a) riktad emission av teckningsoptioner och b) godkännande av överlåtelse av teckningsoptioner

- Beslut om emissionsbemyndigande
- Beslut om instruktion för Valberedningen
- Beslut om riktlinjer för ersättning till ledande befattningshavare

Besluten som fattades på den extra bolagsstämman den 13 oktober innefattade bland annat:

- Beslut om upphävande av emissionsbemyndigande
- Beslut om emissionsbemyndigande

Solid Försäkrings kommande årsstämma kommer att hållas den 28 april 2022.

Rätt att delta i Bolagsstämma

Samtliga aktieägare som är upptagna i utskrift av aktieboken avseende förhållandena fem vardagar före stämman (lördagar inkluderat) och som anmält deltagande i tid enligt vad som anges i kallelsen, har rätt att delta på stämman och rösta för det antal aktier de innehar. De aktieägare som inte kan närvara själva kan företrädas av ombud.

Utöver att anmäla sig hos Bolaget måste aktieägare som låtit förvaltarregistrera sina aktier genom en bank eller ett värdepappersinstitut tillfälligt låta inregistrera sina aktier i eget namn hos Euroclear Sweden AB för att äga rätt att delta i stämman. Aktieägare bör informera förvaltaren om detta i god tid före avstämningsdagen.

Solid Försäkrings bolagsordning innehåller inga begränsningar i fråga om hur många röster varje aktieägare kan avge vid bolagsstämman.

Valberedning

Valberedningen representerar Solid Försäkrings aktieägare. Valberedningens uppgift är att utarbeta och lägga fram förslag till beslut avseende antal och val av styrelseledamöter, styrelseordförande, arvode till styrelsen och för arbete i dess utskott, val av samt arvode till Bolagets revisorer samt den valberedningsinstruktion som ska gälla för valberedningens arbete och sammansättning.

Valberedningens arbete fokuserar särskilt på att säkerställa att styrelsen utgörs av ledamöter som besitter kunskaper och erfarenheter som motsvarar de krav som gällande regelverk och Solid Försäkrings ägare ställer på Solid Försäkrings styrelse, inklusive de krav som framgår av de försäkringsregulatoriska regelverken och Koden. I processen för att ta fram förslag till styrelseledamöter presenterar därför styrelsens ordförande för valberedningen den utvärdering som gjorts av styrelsens arbete och de enskilda ledamöterna under det gångna året och möjlighet ges för valberedningen att träffa styrelsens ledamöter. Valberedningen förbereder även val av revisor. Aktieägare kan lämna förslag till valberedningen i enlighet med de instruktioner som finns på Solid Försäkrings hemsida.

Årsstämman fattar beslut om vilken valberedningsinstruktion som ska gälla för Solid Försäkrings valberedning. Enligt instruktionen för valberedningen ska valberedningen bestå av styrelsens ordförande samt av ledamöter utsedda av de fyra röstmässigt största aktieägarna per den sista bankdagen i augusti varje år. Inför årsstämman 2022 gäller dock att valberedningens sammansättning ska bestämmas utifrån de

fyra röstmässigt största aktieägarna per den sista bankdagen i december 2021, och ska offentliggöras så snart som möjligt därefter. Om någon av de fyra största aktieägarna väljer att avstå från sin rätt att utse en ledamot till valberedningen ska sådan aktieägare som storleksmässigt står näst i tur beredas tillfälle att utse ledamot. För det fall en ledamot lämnar valberedningen innan dess arbete är slutfört och valberedningen finner det lämpligt att ersättare utses, ska sådan ersättare hämtas från samma aktieägare eller, om denne inte längre har ett aktieinnehav som ger rätt att utse en ledamot av valberedningen, från aktieägare som storleksmässigt står näst i tur.

Till ordförande för valberedningen ska utses den ledamot som är utsedd av den röstmässigt störste aktieägaren. Valberedningens ledamöter ska offentliggöras senast sex månader före årsstämman. Eventuella ändringar i valberedningens sammansättning ska omedelbart offentliggöras. Ingen ersättning ska utgå till ledamöterna i valberedningen, däremot ska eventuella nödvändiga omkostnader för valberedningens arbete bäras av Bolaget. Valberedningens mandattid löper intill dess nästkommande valberednings sammansättning offentliggjorts. Valberedningens förslag ska presenteras i kallelsen till bolagsstämma där styrelse och revisor väljs samt på Bolagets hemsida.

Valberedningen tillämpar Kodens punkt 4.1 som mångfaldspolicy och eftersträvar en sammansättning av kompetenser och erfarenheter som matchar de krav som ställs på styrelsen i Solid Försäkring. Valberedningen anser att mångfaldsfrågan är viktig och arbetar aktivt för att bland annat uppnå en jämn könsfördelning.

Valberedningens förslag till årsstämman 2022 publiceras i kallelsen till stämman och på Solid Försäkrings webbplats, samt, såvitt gäller förslag rörande styrelseval, i ett pressmeddelande så snart förslaget fastställts.

Inför årsstämman 2022 består valberedningen av Martin Bengtsson utsedd av Solid Försäkrings största aktieägare Waldakt AB (familjen Bengtsson), 28,9% av rösterna, Oskar Börjesson utsedd av Livförsäkringsbolaget Skandia, Sten Schröder utsedd av Catea Group AB, Patrik Jönsson utsedd av SEB Fonder och Lars Nordstrand i egenskap av ordförande för Solid Försäkrings styrelse. Till följd av att Waldakt AB är Solid Försäkrings största aktieägare är Martin Bengtsson i enlighet med den gällande valberedningsinstruktionen valberedningens ordförande.

Styrelsen

Styrelsen är, efter bolagsstämman, Bolagets högsta beslutande organ och dess högsta verkställande organ. Styrelsens uppgifter regleras främst i aktiebolagslagen. Styrelsens arbete regleras dessutom av den arbetsordning som styrelsen årligen fastställer. Arbetsordningen reglerar bland annat arbets- och ansvarsfördelningen mellan styrelsen och VD samt förfaranden för VD:s ekonomiska rapportering.

Styrelsen antar även arbetsordningar för styrelsens utskott. Styrelsens uppgifter innefattar att fastställa strategier, affärsplaner och budgetar, avge delårsrapporter, bokslut samt anta policy. Styrelsen ska också följa Bolagets ekonomiska utveckling, säkerställa kvaliteten i den finansiella rapporteringen och kontrollfunktionernas rapportering samt utvärdera Bolagets verksamhet baserat på de fastställda mål och policy som antagits av styrelsen. Slutligen fattar styrelsen även beslut om större investeringar samt organisations- och verksamhetsförändringar i Bolaget.

Styrelsens ordförande ska i nära samarbete med VD övervaka Bolagets resultat. Styrelsens ordförande leder styrelsens arbete och skapar en öppen och konstruktiv dialog. Till ordförandens uppgifter hör vidare att följa och utvärdera enskilda ledamöters kompetens, arbete och bidrag till styrelsen.

På styrelsemötena deltar förutom de ordinarie ledamöterna även VD, CFO (Chief Financial Officer) och styrelsens sekreterare. Andra personer ur bolagsledningen och övriga tjänstemän är föredragande i särskilda ärenden.

Utvärdering av styrelsen

Styrelsen genomför regelbundet en systematisk utvärdering där ledamöterna ges möjlighet att ge sin syn på arbetsformer, styrelsematerial, sina egna och övriga ledamöters insatser i styrelsens arbete i syfte att utveckla styrelsearbetet samt förse valberedningen med relevant beslutsunderlag inför årsstämman.

Med anledning av att Solid Försäkring noterades den 1 december 2021 beslutade valberedningen på mötet den 15 februari 2022 att utvärderingen inför årsstämman 2022 ska genomföras i form av intervjuer av två styrelseledamöter samt att resultatet av utvärderingen presenteras för styrelse och valberedning.

Styrelsens medlemmar

Styrelseledamöterna utses årligen av årsstämman avseende perioden fram till slutet av nästa årsstämma. Enligt Solid Försäkrings bolagsordning ska styrelsen bestå av tre till tio bolagsstämmovalda ledamöter. Styrelsen består för närvarande av fem bolagsstämmovalda ledamöter för tiden intill slutet av årsstämman 2022.

I enlighet med Koden ska en majoritet av de bolagsstämmovalda styrelseledamöterna vara oberoende i förhållande till Bolaget och dess ledning. För att avgöra om en styrelseledamot är oberoende ska en samlad bedömning göras av samtliga omständigheter som kan ge anledning att ifrågasätta ledamotens oberoende i förhållande till Bolaget eller bolagsledningen, till exempel om ledamoten nyligen varit anställd i Bolaget eller ett närstående företag.

Minst två av de styrelseledamöter som är oberoende i förhållande till Bolaget och bolagsledningen ska också vara oberoende i förhållande till Bolagets större aktieägare. För att bedöma detta oberoende ska omfattningen av ledamotens direkta eller indirekta förhållanden till större aktieägare beaktas. Med större aktieägare avses i Koden aktieägare som direkt eller indirekt kontrollerar 20 procent eller mer av aktierna eller rösterna i Bolaget.

Styrelsens medlemmar 2021


Namn	Funktion	Invald	Oberoende	Revisionsu tskott	Ersättningsu tskott	Corporate Governance utskott	Närvaro styrelse möten	Närvaro utskotts- och kommittémöten	Totalt Eget och arvode närståendes 2021 antal aktier per 31/12 2021
Lars Nordstrand*	ordförande	2014	ja	X	X	X	21/21	13/13	424 998 6 499
Fredrik Carlsson	ledamot	2012	ja	X	X		21/21	7/7	271 500 16 725
David Nilsson Sträng	ledamot	2019	ja				21/21		83 330 0
Marita Odélius Engström**	ledamot	2021	ja			X	15/21	4/6	175 002 2 340
Lisen Thulin**	ledamot	2021	ja	X		X	15/21	7/9	175 002 500
Marcus Tillberg***	ledamot	2016						6/6	0 12 121****

* Ordförande sedan 2019

** Invald på extra bolagsstämma 28 juni 2021

*** Verkställande direktör i Solid Försäkring, styrelseledamot fram till bolagsstämman 28 juni 2021 då omval avböjdes

**** Innehar även 80 000 optioner



Lars Nordstrand

(Född 1951, styrelseordförande sedan 2019)

Utbildning: Kandidatexamen i humaniora och ekonomi från Uppsala universitet. Lärarexamen samt studier i nationalekonomi och företagsekonomi vid Umeå universitet.

Övriga nuvarande uppdrag: Styrelseordförande i Aktiebolaget Akademikerförsäkring i Stockholm, EAL Insurance AB, Euro Accident Livförsäkring AB och Nordnet Pensionsförsäkring AB. Styrelseledamot i Masama AB, Resurs Bank Aktiebolag och Resurs Holding AB.

Tidigare befattningar (senaste fem åren): Styrelseordförande i Anticimex Försäkringar AB. Styrelseledamot i Movestic Livförsäkring AB och Nordnet Pensionsförsäkring AB. Styrelsesuppleant i Försäkringsbranschens Arbetsgivareorganisationens Service Aktiebolag. Verkställande direktör för Movestic Livförsäkring AB.



Fredrik Carlsson

(Född 1970, styrelseledamot sedan 2012)

Utbildning: Master of Business Administration från Nijenrode University, The Netherlands Business School. Kandidatexamen i företagsekonomi från Handelshögskolan vid Göteborgs universitet.

Övriga nuvarande uppdrag: Styrelseordförande i Carlsson Rådgivning i Göteborg AB, Skogsallén Holding AB, Sten A Olssons Pensionsstiftelse och Svolder Aktiebolag. Styrelseledamot i Betsson AB, Resurs Bank Aktiebolag, Resurs Holding AB och Sönerna Carlsson Family Office AB. Verkställande direktör för Sönerna Carlsson Family Office AB.

Tidigare befattningar (senaste fem åren): Styrelseledamot i Future Securities in Scandinavia AB, Bostadsrättsföreningen Skogsallén 24-28 i Västra Villastaden, KL Capital Aktiebolag, KL Ventures AB, Novobis AB och Skogsallén Fastighetsprojektering AB.



David Nilsson Sträng

(Född 1980, styrelseledamot sedan 2019)

Utbildning: Högscoleingenjörsexamen från Högskolan i Halmstad.

Övriga nuvarande uppdrag: Styrelseordförande i Get AI Sweden AB och Noboto Innovation AB. Styrelseledamot i Blackhane Holding AB, Della8 AB, Hetch AB, HIF Service Aktiebolag, HIF Support AB, Invest in Skåne AB, Invest Tech Loop 1 AB, Tech loop Capital AB och Techning AB. Styrelsesuppleant i Interia design AB. Verkställande direktör för Blackhane Holding AB och Hetch AB.

Tidigare befattningar (senaste fem åren): Styrelseordförande i Hetch AB. Styrelseledamot i Digimail Sverige AB och SmartRefill i Helsingborg AB. Verkställande direktör för SmartRefill i Helsingborg AB.



Marita Odélius Engström

(Född 1961, styrelseledamot sedan 2021)

Utbildning: Civilekonomexamen från Uppsala universitet. Studier i handelsrätt vid Stockholms universitet samt i skatterätt vid Handelshögskolan i Stockholm. Ledarskapsutbildning vid Ashridge Business School, Institute de Empresa, Ruter Dam.

Övriga nuvarande uppdrag: Styrelseledamot i Resurs Bank Aktiebolag och Resurs Holding AB.

Tidigare befattningar (senaste fem åren): Verkställande direktör för Fora AB.



Lisen Thulin

(Född 1970, styrelseledamot sedan 2021)

Utbildning: Magisterexamen samt Master of Business Administration från Stockholms universitet.

Övriga nuvarande uppdrag: Styrelseledamot i Nordnet Pensionsförsäkring AB. Verkställande direktör för Akademikertjänst I.A.S Aktiebolag och Aktiebolaget Akademikerförsäkring i Stockholm.

Styrelsens utskott

Styrelsens övergripande ansvar kan inte delegeras men styrelsen inrättar inom sig utskott som bereder, utvärderar och följer upp frågor inom respektive område inför beslut i styrelsen. Styrelsen har inrättat ett revisionsutskott enligt

aktiebolagslagen och ett ersättningsutskott enligt Koden. Därutöver har Bolaget även inrättat ett bolagsstyrningsutskott (Corporate Governance-utskottet). Samtliga utskott har av styrelsen fastställda arbetsordningar som reglerar utskottens arbete.

Revisionsutskottet

Revisionsutskottet utgörs av Fredrik Carlsson (ordförande), Lisen Thulin och Lars Nordstrand. Revisionsutskottets huvudsakliga uppgifter är enligt aktiebolagslagen 8 kap 49b § bland annat att tillse att styrelsen uppfyller kraven på övervakande ansvar gällande intern kontroll revision, internrevision och riskhantering kopplad till redovisning och finansiell rapportering. Vidare innefattar revisionsutskottets uppgifter att efter samråd med Corporate Governance-utskottet säkerställa att Bolaget följer de lagar och regler som gäller för Bolagets redovisning, kapitaltäckning och andra finansiella krav. Därutöver ska revisionsutskottet bereda frågor om upphandling av revision och andra tjänster från revisorn samt bereda vissa redovisnings- och revisionsfrågor som ska behandlas av styrelsen. Utskottet ska även granska och övervaka revisorns opartiskhet och självständighet och, i den mån valberedningen inte ges denna uppgift, ska utskottet därtill biträda vid upprättandet av förslag till bolagsstämmans beslut om revisorsval. Revisionsutskottet uppfyller kraven på redovisnings- och revisionskompetens som stadgas i aktiebolagslagen.

Ersättningsutskottet

Ersättningsutskottet utgörs av Lars Nordstrand (ordförande) och Fredrik Carlsson. Ersättningsutskottets huvudsakliga uppgifter är att bereda styrelsens beslut i frågor om ersättningsprinciper, ersättningar och andra anställningsvillkor för Bolagets ledning, följa och utvärdera pågående och under året avslutade program för rörliga ersättningar för Bolagets ledning, samt följa och utvärdera tillämpningen av eventuella riktlinjer för ersättare till ledande befattningshavare fastställda av bolagsstämman samt gällande ersättningsstrukturer och ersättningsnivåer. Ersättningsutskottet ska även bevaka kontrollfunktionernas genomförda granskningar avseende ersättningar och bedöma om ersättningssystemet tar hänsyn till alla risker utifrån Bolagets riskprofil, samt vid behov lämna förslag till åtgärdsplan till styrelsen. Ersättningsutskottet ska även granska styrelsens rapport över ersättningar ("ersättningsrapport").

Corporate Governance-utskottet

Bolagets Corporate Governance-utskott består av styrelseordföranden Lars Nordstrand, samt styrelseledamöterna Lisen Thulin och Marita Odélius Engström (ordförande). Corporate Governance-utskottet har bland annat i uppgift att utvärdera Bolagets interna kontroll och policys kring regelefterlevnad, riskkontroll och internrevision, till den del det inte berör finansiell rapportering vilket hanteras av revisionsutskottet. Utskottet ska därutöver utvärdera iakttagelser och förslag till åtgärder utifrån de rapporter som

Bolagets kontrollfunktioner lämnar, samt granska Bolagets egen risk- och solvensutvärdering (ORSA). Corporate Governance-utskottet är rådgivande till styrelsen i Bolaget i frågor rörande intern kontroll och bolagsstyrning.

VD och övriga ledande befattningshavare

VD:s ansvar regleras huvudsakligen i aktiebolagslagen men även i Bolagets bolagsordning, Koden och interna styrdokument. Enligt aktiebolagslagen är VD underordnad styrelsen och ansvarar för den löpande förvaltningen av Bolaget enligt styrelsens anvisningar och riktlinjer. Ansvarsfördelningen mellan styrelsen och VD anges i arbetsordning för styrelsen i Solid Försäkringsaktiebolag – Bilaga 1 Arbetsfördelning mellan styrelse och CEO samt instruktioner avseende ekonomisk rapportering. VD är underställd styrelsen och ansvarar för Bolagets löpande förvaltning och den dagliga driften. VD ansvarar också för att upprätta rapporter och sammanställa information från ledningen inför styrelsemöten och är föredragande på styrelsemöten. Enligt interna styrdokument avseende ekonomisk rapportering är VD ansvarig för ekonomisk rapportering i Solid Försäkring och ska därmed säkerställa att styrelsen erhåller tillräckligt med information för att styrelsen fortlöpande ska kunna utvärdera bolagets finansiella ställning. VD håller därmed styrelsen kontinuerligt informerad om verksamhetens utveckling, resultat och ekonomisk ställning, likviditetsutveckling, viktigare affärshändelser samt varje annan händelse, omständighet eller förhållande som kan antas vara av väsentlig betydelse för Bolagets aktieägare. VD ska därtill leda den verkställande ledningen och verkställa de beslut som fattas av styrelsen. I enlighet med reglerna för ledningsprövning för bolag som står under Finansinspektionens tillsyn måste Bolagets VD godkännas av finansinspektionen.

Bolagets VD är Marcus Tillberg. Bolagsledningen består, utöver VD, av Sofia Andersson (CFO), Johan Hähnel (Head of IR), Jonatan Heberlein (Head of Legal), Anneli Liljeros (CCO), Robert Olsson (Head of Operations) och Patrik Jönsson (CIO).

VD och övriga ledande befattningshavares ersättning kan omfatta fast lön, långsiktiga incitamentsprogram, pension och övriga förmåner. Till kretsen av ledande befattningshavare utgår ingen form av bonus eller annan rörlig ersättning. Vid extra stämman den 4 oktober 2021 beslutades om riktlinjer för ersättning som ska gälla för ersättning till VD och övriga ledande befattningshavare. Ersättning till VD och övriga ledande befattningshavare ska beslutas av styrelsen i enlighet med de av bolagsstämman beslutade riktlinjerna för ersättning till ledande befattningshavare och interna styrdokument som är baserade på från tid till annan gällande regelverk om ersättningssystem i försäkringsverksamhet.

Bolagsledning

Namn	Funktion	Ingår i bolagsledning sedan	Anställd i Solid Försäkring sedan	Eget och närståendes antal aktier	Eget antal teckningsoptioner
Marcus Tillberg*	VD	2008	2002	12 181	80 000
Sofia Andersson	CFO	2016	2012	1 354	40 000
Anneli Liljeros	CCO	2015	2015	4 000	40 000
Robert Olsson	Head of Operations	2015	2015	0	20 000
Patrik Jönsson	CIO	2021	2021	0	10 000
Jonatan Heberlein	Head of Legal	2021	2021	0	10 000
Johan Hähnel**	Head of IR	2021	2021	16 455	0

* Marcus Tillberg tillträdde som VD i Bolaget 2013, men har tidigare varit vice VD i Bolaget sedan 2008

**Johan Hähnel utför sitt uppdrag i Bolaget på konsultbasis genom bolaget Comir AB.



Marcus Tillberg

(Född 1975, VD sedan 2013)

Erfarenhet: Marcus Tillberg har stor erfarenhet inom försäkringsbranschen och har tidigare varit vice VD och Key Account Manager för Solid Försäkring. Därutöver har Marcus arbetat på Resurs Bank.

Utbildning: Kandidatexamen i företagsekonomi från Valdosta State University.

Andra pågående uppdrag: Styrelsesuppleant i Kerstin Tillberg AB.



Sofia Andersson

(Född 1967, Chief Financial Officer sedan 2016)

Erfarenhet: Sofia Andersson är ekonom och har en lång erfarenhet inom ekonomibranschen. Sofia har tidigare arbetat som Controller på Casino Cosmopol AB sedan starten och har varit delaktig i dess utveckling avseende rutiner för uppföljning, kontroll och redovisning.

Utbildning: Internationell ekonomexamen vid Handelshögskolan i Göteborg.

Andra pågående uppdrag: Styrelsesuppleant i Masken Förvaltnings AB.

Tidigare uppdrag: Styrelsesuppleant i Boka Chalet AB.



Anneli Liljeros

(Född 1968, Chief Commercial Officer sedan 2015)

Erfarenhet: Anneli Liljeros har studerat Service Management och har lång erfarenhet av ledningsarbete och kommersiellt arbete. Anneli har tidigare varit styrelseledamot för Sparbanken Gripen AB. Därutöver har Anneli varit VD för Börjessons Bil i Ängelholm, eftermarknadschef för Audi Sverige AB och försäljningschef för MECA Sweden AB.

Utbildning: Studier i Service Management vid ÄHU (Ängelholms Högre Utbildningar) / Högskolan i Halmstad.

Tidigare uppdrag: Styrelsesuppleant i Liljeros Consulting AB.



Robert Olsson

(Född 1977, Head of Operations sedan 2015)

Erfarenhet: Robert Olsson har lång erfarenhet inom försäkringsbranschen och har under en lång tid innehaft flera olika chefspositioner och har därmed en gedigen ledarerfarenhet. Tidigare har Robert arbetat på Trygg-Hansa Försäkringar som chef för motorskador. Robert har även varit gruppchef och skadereglerare på Trygg-Hansa Försäkringar.

Utbildning: Diverse ledarskaps- samt försäkringsutbildningar inom Trygg-Hansa. Gymnasieexamen i ekonomi från Malmö Borgarskola.



Patrik Jönsson

(Född 1973, Chief Information Officer sedan 2021)

Erfarenhet: Patrik Jönsson är civilingenjör i elektroteknik och har en gedigen bakgrund inom IT-branschen. Patrik har en lång ledarerfarenhet och har tidigare varit IT-chef på bland annat Ecolan AB, STR, Order Nordic AB och EG Sverige.

Utbildning: Civilingenjörsexamen i elektroteknik från Lunds Tekniska Högskola.

Tidigare uppdrag: IT-chef för Sveriges Trafikutbildares Riksförbund.



Jonatan Heberlein

(Född 1989, Head of Legal sedan 2021)

Erfarenhet: Jonatan Heberlein har en masterexamen i affärsjuridik och har tidigare erfarenhet som bolagsjurist på Resurs Holding, med särskilt fokus på Solid Försäkring. Jonatan har därutöver tidigare erfarenhet från försäkringsbranschen som Account Executive och Specialist Broker Liability på Aon Sweden AB, samt som Client Advisor, Liability and Legal i Marsh AB.

Utbildning: Masterexamen i affärsjuridik från Linköpings universitet.

Andra pågående uppdrag: Styrelsesuppleant i J H Fastighets AB.

Tidigare uppdrag: Styrelseledamot i Bostadsrättsföreningen Yxan 3. Styrelsesuppleant i Bostadsrättsföreningen Yxan 3. Legal Counsel i Resurs Bank Aktiebolag



Johan Hähnel

(Född 1965, Head of IR sedan 2021)

Erfarenhet: Johan Hähnel har en examen i marknadsföring och ekonomi och har en bred och lång erfarenhet av IR-arbete. Johan är idag VD för Comir AB, genom vilket han utför blandade konsultuppdrag, och Jolorito AB samt IR-ansvarig för ACQ Bure. Tidigare har Johan arbetat som IR-ansvarig för bland annat BHG Group, Internationella Engelska Skolan och MedCap samt varit global informationsdirektör för EQT Partners.

Utbildning: Kandidatexamen i marknadsföring och ekonomi från Stockholms universitet.

Andra pågående uppdrag: Styrelseledamot i Comir AB och Jolorito AB. VD för Comir AB och Jolorito AB. IR-ansvarig för ACQ Bure AB och Linc AB.

Tidigare uppdrag: Styrelseordförande i Stapp AB, Stapp Group AB, Stapp Group Holding AB och Stapp International AB. Styrelseledamot i Stapp AB, Stapp Group AB, Stapp Group Holding AB och Stapp International AB.

Intern kontroll

Styrelsens ansvar för den interna kontrollen regleras i aktiebolagslagen, lag om årsredovisning i försäkringsföretag (ÅRFL 1995:1560), Kodex och i tillämpliga delar i Finansinspektionens föreskrifter och allmänna råd. Rutinerna för intern kontroll, riskbedömning, kontrollaktiviteter och uppföljning avseende den finansiella rapporteringen har utformats för att säkerställa en tillförlitlig övergripande finansiell rapportering och extern finansiell rapportering i enlighet med så kallad lagbegränsad IFRS, tillämpliga lagar och regler samt andra krav som ska tillämpas av bolag noterade på Nasdaq Stockholm. Detta arbete involverar styrelsen, bolagsledningen och övrig personal.

Kontrollmiljö

Styrelsen har fastställt ett antal styrdokument vilka tillsammans med externa regelverk utgör grunden för Solid Försäkrings kontrollmiljö. Samtliga anställda har ett ansvar för att styrdokumenterna följs. Styrelsen har fastställt styrdokument som reglerar VD:s respektive styrelsens ansvar. Av arbetsordningen för styrelsen framgår att styrelsen ska tillse det i Bolaget finns en Riskkontrollfunktion (andra försvarslinjen), en Compliancefunktion (andra försvarslinjen), en Aktuariefunktion (andra försvarslinjen) och en Internrevisionsfunktion (tredje försvarslinjen). Kontrollfunktionerna ska regelbundet rapportera om väsentliga brister och risker till styrelsen och VD.

Rapporterna ska följa upp tidigare rapporterade brister och risker och redogöra för varje ny identifierad väsentlig brist och risk. Styrelsen och VD ska så snart som möjligt vidta lämpliga åtgärder med anledning av kontrollfunktionernas rapporter. Styrelsen och VD ska tillse att Bolaget har rutiner för att regelbundet följa upp vilka åtgärder som vidtagits med anledning av en kontrollfunktions rapport. Ansvar för att upprätthålla en effektiv kontrollmiljö och det löpande arbetet med riskbedömning samt intern kontroll avseende den finansiella rapporteringen är delegerat till VD. Styrelsen är dock ytterst ansvarig. VD ska regelbundet skriftligen tillställa styrelsen en VD-rapport med översiktliga kommentarer om väsentliga händelser. Chefer på olika nivåer inom Bolaget har som operativ personal i första försvarslinjen ett ansvar för att identifiera och omhänderta identifierade risker.

Revisionsutskottet säkerställer kontinuerligt kvalitén på Bolagets finansiella rapportering medan Corporate Governance-utskottet säkerställer kvalitén av Bolagets bolagsstyrning, intern kontroll, Compliance, Riskkontroll, Aktuarie och Internrevision.

Riskbedömning och kontrollaktiviteter

Solid Försäkring har implementerat en bedömning av risker för fel i redovisningen och i den finansiella rapporteringen. De mest väsentliga posterna och processerna där risk för väsentliga fel typiskt sett kan föreligga följs upp regelbundet. Bolaget utvärderar löpande hur väl kontrollerna avseende dessa poster och processer fungerar. Därutöver utför riskkontrollfunktionen en självutvärdering av de minimikrav för intern kontroll som Bolaget har identifierat inom processerna "Ekonomi&Resultat" och "Investeringar". Resultatet av självutvärderingen rapporteras minst årligen till Revisionsutskottet och styrelsen.

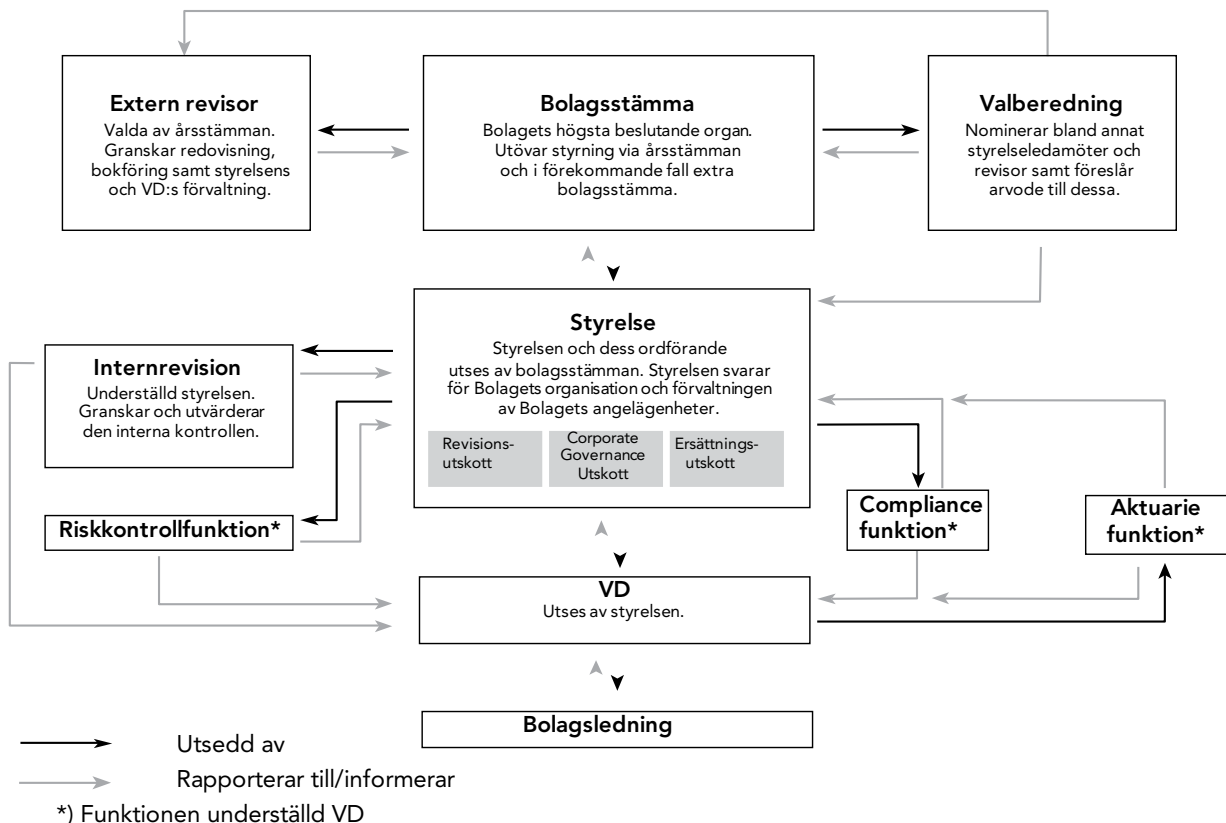
Övervakning, utvärdering och rapportering

Styrelsen utvärderar kontinuerligt den information som styrelsen erhåller. Styrelsen mottar regelbundna rapporter från VD avseende Bolagets finansiella ställning samt rapporter från Revisionsutskottet avseende deras observationer, rekommendationer, samt förslag till åtgärder och beslut. Internrevisionsfunktionen, Compliancefunktionen, Riskkontrollfunktionen och Aktuariefunktionen rapporterar regelbundet sina iakttagelser och förslag på åtgärder till VD, styrelsen och vissa styrelseutskott. Interna och externa regelverk som styr den finansiella rapporteringen kommuniceras internt genom styrdokument, vilka finns tillgängliga för alla medarbetare.

Revisorer

Ernst & Young AB (Hamngatan 26, 111 47 Stockholm), är Bolagets revisor sedan 2013, med Jesper Nilsson som huvudansvarig revisor sedan 2021. Jesper Nilsson är auktoriserad revisor och medlem i FAR, branschorganisationen för revisorer i Sverige samt licensierad revisor för finansiella bolag. Under 2021 har revisorn deltagit vid två av Revisionsutskottets möten och ett styrelsemöte under vilka bland annat kvartalsrapporterna för det andra och tredje kvartalet 2021 samt årsredovisningen för 2020 behandlats. Den externa revisionen av Bolagets finansiella rapporter och räkenskaper samt styrelsens och VD:s förvaltning utförs i enlighet med god revisionssed.

Solid Försäkrings bolagsstyrningsstruktur



Finansiella rapporter

RESULTATRÄKNING

KSEK	Not	2021	2020
Teknisk redovisning av skadeförsäkringsrörelse			
Premieintäkter för egen räkning			
Premieinkomst		1 013 421	951 480
Premier för avgiven återförsäkring		-27 605	-19 922
Förändring i Avsättning för ej intjänade premier och kvardröjande risker		-4 634	-18 890
Återförsäkrarens andel av Förändring i avsättning för ej intjänade premier och kvardröjande risker		109	-14
Summa premieintäkter för egen räkning	4	981 291	912 654
Kapitalavkastning överförd från finansrörelsen	5	8 900	9 014
Försäkringsersättningar för egen räkning			
6			
Utbetalda försäkringsersättningar före avgiven återförsäkring		-232 902	-228 583
Återförsäkrarens andel av Utbetalda försäkringsersättningar		6 325	6 073
Förändring i Avsättning för oreglerade skador före avgiven återförsäkring		-4 434	-9 515
Återförsäkrarens andel av Förändring i avsättning för oreglerade skador		-10	-171
Summa försäkringsersättningar för egen räkning		-231 021	-232 196
Driftskostnader	7	-644 934	-572 552
Skadeförsäkringsrörelsens tekniska resultat		114 236	116 920
Icke-teknisk redovisning			
Kapitalförvaltningens resultat			
8			
Kapitalavkastning, intäkter		25 068	20 515
Orealiserade vinster på placeringstillgångar		20 057	0
Kapitalavkastning, kostnader		-2 188	-1 937
Orealiserade förluster på placeringstillgångar		-1 049	-6 529
Kapitalförvaltningens resultat		41 888	12 049
Kapitalavkastning överförd till skadeförsäkringsrörelsen	5	-8 900	-9 014
Övriga icke-tekniska intäkter		6 750	3 655
Övriga icke-tekniska kostnader		-2 609	-3 006
Resultat före bokslutsdispositioner och skatt		151 365	120 604
Bokslutsdispositioner	9	0	-60 000
Resultat före skatt		151 365	60 604
Skatt på årets resultat	10	-31 385	-17 232
Årets resultat		119 980	43 372
Resultat per aktie före och efter utspädning, SEK	11	6,00	2,17

RAPPORT ÖVER TOTALRESULTAT

	2021	2020
Årets resultat	119 980	43 372
Poster som kan komma att återföras till resultatet		
Årets omräkningsdifferenser i utlandsverksamhet	701	-691
Årets totalresultat	120 681	42 681

RESULTATANALYS

KSEK	Totalt 2021	Svenska risker						Utländska risker	
		Sjukdom och olycksfall	Motorfordon	Hem och villa	Övrig Egendom	Rätts skydd	Assistans		Inkomst och avgångs bidrag
Skadeförsäkringsrörelsens tekniska resultat									
Premieintäkter för egen räkning*	981 291	207 806	126 719	209 497	2 848	297	63 795	4 492	365 837
Kapitalavkastning överförd från finansrörelsen	8 900	23	1 833	1 679	34	2	535	104	4 690
Försäkringsersättningar för egen räkning*	-231 021	-18 755	-33 581	-56 251	-2 673	0	-36 589	-2 149	-81 023
Driftskostnader	-644 934	-156 966	-77 435	-124 939	-957	-33	-22 929	-452	-261 223
Skadeförsäkringsrörelsens tekniska resultat	114 236	32 108	17 536	29 986	-748	266	4 812	1 995	28 281
Avvecklingsresultat	8 333	1	1 488	1 886	232	0	2 447	511	1 768
Avsättningar för intjänade premier och kvardröjande risker	555 105	8	121 776	106 408	1 750	150	28 631	2 498	293 884
Avsättning för oreglerade skador	60 795	1 522	8 613	10 264	414	0	7 810	4 229	27 943
Försäkringstekniska avsättningar före avgiven återförsäkring	615 900	1 530	130 389	116 672	2 164	150	36 441	6 727	321 827
Åfs andel av avsättning för ej intjänade premier och kvardröjande risker	3 579	0	0	3 579	0	0	0	0	0
Åfs andel av avsättning för oreglerade skador	232	0	0	0	0	0	0	0	232
Återförsäkrars andel av försäkringstekniska avsättningar	3 811	0	0	3 579	0	0	0	0	232
* Noter till resultatanalys									
Premieintäkter för egen räkning									
Premieinkomst brutto	1 013 421	207 763	138 359	230 008	2 647	285	63 382	4 161	366 816
Premier för avgiven återförsäkring	-27 605	0	0	-20 197	0	0	-118	0	-7 290
Förändring i avsättning för ej intjänade premier och kvardröjande risker	-4 634	43	-11 640	-446	201	12	531	331	6 334
Åfs andel av förändring i avsättning för ej intjänade premier och kvardröjande risker	109	0	0	132	0	0	0	0	-23
Summa premieintäkter för egen räkning	981 291	207 806	126 719	209 497	2 848	297	63 795	4 492	365 837
Försäkringsersättningar för egen räkning									
Utbetalda försäkringsersättningar									
före avgiven återförsäkring	-232 902	-18 735	-30 800	-62 326	-2 666	0	-35 033	-2 325	-81 017
återförsäkrars andel	6 325	0	0	6 325	0	0	0	0	0
Förändring i avsättning för oreglerade skador									
före avgiven återförsäkring	-4 434	-20	-2 781	-251	-7	0	-1 556	176	5
återförsäkrars andel	-10	0	0	0	0	0	0	0	-10
Summa försäkringsersättningar för egen räkning	-231 021	-18 755	-33 581	-56 252	-2 673	0	-36 589	-2 149	-81 022

RESULTAT PER FÖRSÄKRINGSKLASS

KSEK	Premie inkomst brutto	Premie intäkt brutto	Försäkrings ersättningar brutto	Drifts kostnader brutto	Resultat för avgiven åter försäkring
Sjukdom och olycksfall	364 773	369 240	-36 889	-279 055	0
Motor, övriga klasser	138 359	126 719	-33 582	-81 694	0
Brand och annan skada på egendom	364 378	369 863	-111 739	-222 346	-13 740
Rättsskydd	285	297	0	-36	0
Assistans	141 465	138 176	-52 977	-61 281	-7 441
Övriga klasser	4 161	4 492	-2 149	-522	0
Totalt	1 013 421	1 008 787	-237 336	-644 934	-21 181

BALANSRÄKNING

KSEK	Not	2021-12-31	2020-12-31
Tillgångar			
Immateriella tillgångar	12		
Goodwill		12 143	15 000
Andra immateriella tillgångar		10 402	15 839
Summa immateriella tillgångar		22 545	30 839
Placeringstillgångar			
Placeringar i koncernföretag och intresseföretag förlagslån	13	0	200 000
Andra finansiella placeringstillgångar			
aktier och andelar	14	78 788	98 207
obligationer och andra räntebärande värdepapper	15	574 581	493 616
förlagslån	15	29 252	29 682
Summa placeringstillgångar		682 621	821 505
Återförsäkrars andel av Försäkringstekniska avsättningar			
Ej intjänade premier och kvardröjande risker	16	3 579	3 447
Oreglerade skador	17	232	220
Summa återförsäkrars andel av Försäkringstekniska avsättningar		3 811	3 667
Fordringar			
Fordringar avseende direkt försäkring	18	81 007	77 429
Fordringar avseende återförsäkring		35	64
Övriga kortfristiga fordringar		10	75
Övriga fordringar	19	0	17 271
Summa fordringar		81 052	94 839
Andra tillgångar			
Materiella tillgångar	20	1 911	2 908
Kassa och Bank		613 139	328 205
Klientmedel		54	48
Övriga tillgångar	21	334	2 037
Summa andra tillgångar		615 438	333 198
Förutbetalda kostnader och upplupna intäkter			
Upplupna ränteintäkter		1 031	1 214
Förutbetalda anskaffningskostnader	22	204 070	193 484
Övriga förutbetalda kostnader och upplupna intäkter		5 317	2 963
Summa förutbetalda kostnader och upplupna intäkter		210 418	197 661
Summa tillgångar		1 615 885	1 481 709
Eget kapital och skulder			
Eget kapital	24		
Bundet eget kapital			
Aktiekapital		30 000	30 000
Fritt eget kapital			
Fond för verkligt värde		-777	-1 478
Balanserad vinst eller förlust		178 210	133 837
Årets resultat		119 980	43 372
Summa eget kapital		327 413	205 731
Obeskattade reserver	25		
Säkerhetsreserv		488 118	488 118
Summa obeskattade reserver		488 118	488 118
Försäkringstekniska avsättningar (före avgiven återförsäkring)			
Ej intjänade premier och kvardröjande risker	16	555 105	532 931
Oreglerade skador	17	60 795	54 833
Summa försäkringstekniska avsättningar (före avgiven återförsäkring)		615 900	587 764
Skulder			
Skulder avseende direkt försäkring	26	158 712	119 453
Skulder avseende återförsäkring		0	0
Derivat		660	508
Övriga skulder	27	5 554	63 222
Summa skulder		164 926	183 183
Övriga upplupna kostnader och förutbetalda intäkter	28	19 528	16 913
Summa eget kapital och skulder		1 615 885	1 481 709

RAPPORT ÖVER FÖRÄNDRING I EGET KAPITAL

KSEK	Aktiekapital	Fond för verkligt värde	Balanserat resultat	Årets resultat	Totalt eget kapital
Ingående eget kapital 2020-01-01	30 000	-787	34 382	49 455	113 050
Årets resultat				43 372	43 372
Omräkningsdifferenser		-691			-691
Årets totalresultat		-691		43 372	42 681
Omföring föregående års resultat			49 455	-49 455	0
Transaktioner med ägarna					
Aktieägartillskott			50 000		50 000
Utgående eget kapital 2020-12-31	30 000	-1 478	133 837	43 372	205 731
Ingående eget kapital 2021-01-01	30 000	-1 478	133 837	43 372	205 731
Årets resultat				119 980	119 980
Omräkningsdifferenser		701			701
Årets totalresultat		701		119 980	120 681
Omföring föregående års resultat			43 372	-43 372	0
Transaktioner med ägarna					
Erhållna/återköpta optionspremier			1 001		1 001
Utgående eget kapital 2021-12-31	30 000	-777	178 210	119 980	327 413

RAPPORT ÖVER KASSAFLÖDESANALYS (INDIREKT METOD)

KSEK	2021	2020
Den löpande verksamheten		
Resultat före skatt	151 365	60 604
Justering för poster som inte ingår i kassaflödet*	-24 648	122 069
Betald inkomstskatt	-13 894	-20 219
Kassaflöde från den löpande verksamheten före förändringar i rörelsekapitalet	112 823	162 454
Förändring rörelsefordringar	11 035	-14 976
Förändring rörelseskulder	39 198	2 580
Kassaflöde från den löpande verksamheten	163 056	150 058
Investeringsverksamheten		
Förvärv av immateriella anläggningstillgångar	0	-11 933
Ersättning avyttrade materiella tillgångar	255	825
Förvärv av placeringstillgångar	-223 199	-227 351
Avyttring av placeringstillgångar	396 219	133 163
Kassaflöde från investeringsverksamheten	173 275	-105 296
Finansieringsverksamheten		
Lämnade/erhållna koncernbidrag	-60 000	-62 000
Erhållet kapitaltillskott	0	50 000
Erhållna/återköpta optionspremier	1 000	0
Kassaflöde från finansieringsverksamheten	-59 000	-12 000
Årets kassaflöde	277 331	32 762
Likvida medel vid årets början	328 205	305 305
Kursdifferenser i likvida medel	7 603	-9 862
Likvida medel vid årets slut	613 139	328 205
*Justeringar för poster som inte ingår i kassaflödet		
Avskrivningar av materiella tillgångar	997	997
Avskrivningar av immateriella tillgångar	9 007	8 825
Lämnade koncernbidrag	0	60 000
Förändring av försäkringstekniska avsättningar	8 884	28 770
Realiserat resultat på materiella anläggningstillgångar	-255	-429
Realiserat resultat på placeringstillgångar	-8 291	-3 713
Orealiserat resultat placeringstillgångar	-19 008	6 529
Orealiserade valutakursvinster/förluster	-15 982	21 090
Summa justeringar för poster som inte ingår i kassaflödet	-24 648	122 069
Direktavkastning		
Betalda räntor från den löpande verksamheten	-287	-132
Erhållna räntor från den löpande verksamheten	0	0
Erhållna räntor från investeringsverksamheten	9 700	13 948
Erhållen utdelning	3 561	1 521

Det redovisade kassaflödet omfattar endast transaktioner som medför in- och utbetalningar. De likvida transaktionerna klassificeras inom kategorierna löpande verksamhet, investeringsverksamhet och finansieringsverksamhet. Likvida medel är bankmedel.

Noter

Not 1 Redovisningsprinciper

Företagsinformation

Denna årsredovisning omfattar räkenskapsåret 2021 avseende Solid Försäkringsaktiebolag (publ), org nr 516401-8482, postadress Box 22068, 250 22 Helsingborg. Solid Försäkring är ett publikt aktiebolag med säte i Helsingborg, är noterat på Nasdaq Stockholm och ägs till stor del av Waldakt AB.

Årsredovisningen har godkänts för utfärdande av styrelsen den 21 mars 2022. Resultat- och balansräkning blir föremål för fastställelse på bolagsstämman den 28 april 2022.

Årsredovisningen är upprättad i tusental svenska kronor (KSEK) om inget annat anges.

Lag och föreskriftsenlighet

Försäkringsföretagets årsredovisning är upprättad enligt Lag om årsredovisning i försäkringsföretag (ÅRFL 1995:1560), Finansinspektionens föreskrifter och allmänna råd om Årsredovisning i försäkringsföretag (FFFS 2019:23) inklusive alla tillämpliga ändringsföreskrifter samt Rådet för finansiell rapporterings rekommendation RFR 2 - Redovisning för juridiska personer.

Denna årsredovisning är upprättad i enlighet med så kallad lagbegränsad IFRS. Det innebär att de internationella redovisningsstandarder samt tolkningar härav som antagits av EU har tillämpats så långt det är möjligt inom ramen för nationella lagar och föreskrifter samt med beaktandet av sambandet mellan redovisning och beskattning.

De nedan angivna redovisningsprinciperna har, om inte annat anges, tillämpats konsekvent på samtliga perioder som presenteras i företagets finansiella rapporter.

Värderingsgrunder vid upprättande av bolagets finansiella rapporter

Bolagets funktionella valuta är svenska kronor och de finansiella rapporterna presenteras i svenska kronor. Samtliga belopp, om inte annat anges, är avrundade till närmaste tusental.

De finansiella rapporterna är upprättade på basis av historiska anskaffningsvärden. Finansiella tillgångar och skulder är redovisade till upplupet anskaffningsvärde, förutom vissa finansiella tillgångar och skulder som värderas till verkligt värde. Finansiella tillgångar och skulder som värderas till verkligt värde utgörs av innehav i kategorin finansiella tillgångar respektive skulder värderade till verkligt värde via resultatet.

Bedömningar och uppskattningar i de finansiella rapporterna

Att upprätta de finansiella rapporterna i enlighet med IFRS kräver att företagets ledning gör bedömningar och uppskattningar samt gör antaganden som påverkar tillämpningen av redovisningsprinciperna och de redovisade beloppen av tillgångar, skulder, intäkter och kostnader.

Uppskattningar och antaganden är baserade på historiska erfarenheter och ett antal andra faktorer som under rådande förhållanden synes vara rimliga. Resultatet av dessa uppskattningar och antaganden används sedan för att bedöma de redovisade värdena på tillgångar och skulder som inte

annars framgår tydligt från andra källor. Verkliga utfall kan avvika från dessa uppskattningar och antaganden.

Uppskattningar och antaganden ses över regelbundet. Ändringar av uppskattningar redovisas i den period ändringen görs.

Bedömningar gjorda av företagets ledning samt viktiga källor till osäkerhet i uppskattningar vid tillämpningen av lagbegränsad IFRS som har en betydande inverkan på de finansiella rapporterna beskrivs närmare i Not 34 Viktiga uppskattningar och bedömningar.

Ändrade redovisningsprinciper

Nya redovisningsstandarder från IASB som tillämpas för räkenskapsåret 2021 till följd av att Solid Försäkring noterades på Nasdaq den 1 december 2021.

IFRS 8 Rörelsesegment

Rörelsesegment rapporteras på ett sätt som överensstämmer med den interna finansiella rapporteringen som lämnas till den högste verkställande beslutsfattaren, verkställande direktören, då det är denne som är ansvarig för att fördela resurser och utvärdera resultat. Bolaget använder samma värderingsprinciper i sin segmentsrapportering enligt IFRS 8 som i sina finansiella rapporter.

Resultat per aktie

Resultat per aktie beräknas i enlighet med IAS 33. Beräkningen av resultat per aktie baseras på årets resultat hänförligt till bolagets ägare och på det vägda genomsnittliga antalet aktier utestående under året. Vid beräkningen av resultat per aktie efter utspädning justeras resultatet och det genomsnittliga antalet aktier för att ta hänsyn till effekter av utspädande potentiella stamaktier.

Kommande regelverksändringar

IFRS 17 Försäkringsavtal antagen av EU 2021

Försäkringsstandard IFRS 17 publicerades den 18 maj 2017. I juni 2020 beslutade International Accounting Standards Board (IASB) om ändringar av standarden. Enligt beslutet ska den omarbetade standarden tillämpas från och med 1 januari 2023. Standarden antogs av EU den 23 november 2021.

Eftersom bolaget inte längre är en del av en noterad koncern eller är en noterad koncern efter särnoteringen den 1 december 2021 träffas bolaget inte direkt av IFRS 17 vid ikraftträdandet den 1 januari 2023. Bolaget följer utvecklingen i Sverige och de anpassningar som kan bli aktuella framöver.

Bolaget har bedömt att övriga nya och kommande IFRS inte har några väsentliga effekter på bolagets rapportering.

Utländsk valuta

Årsredovisningen presenteras i svenska kronor, bolagets rapporteringsvaluta. Tillgångar och skulder i filialer med annan funktionell valuta än svenska kronor omräknas till rapporteringsvalutan med valutakursen per balansdagen. Resultaträkningen omräknas till transaktionernas snittkurs för respektive valuta under perioden. Samtliga vinster och förluster till följd av valutaomräkning av monetära poster netto redovisas i resultaträkningen som valutakursvinster/förluster inom posten Kapitalavkastning, intäkter eller Kapitalavkastning, kostnader.

Intäktsredovisning

Solid Försäkring tillämpar IFRS 15 Intäkter från avtal med kunder. Bolagets intäkter från avtal från kunder består av försäljning av registreringar i bolagets cykelregister. Bolaget redovisar en intäkt när det uppfylls ett prestationsåtagande, vilket är då en tjänst levereras till kunden. Intäkten utgörs av det belopp som bolaget förväntar sig att erhålla som ersättning för överförda tjänster.

Tillämpade principer för poster i Resultaträkningen

Premieinkomst

Som premieinkomst redovisas den totala bruttopremien för direkt försäkring som inbetalats eller kan tillgodoföras företaget för försäkringsavtal där försäkringsperioden påbörjats före räkenskapsårets utgång. Om den avtalade försäkringsperiodens premie är uppdelad på flera delbetalningar redovisas hela premien vid periodens början. Annullationer reducerar premieinkomsten så snart beloppet är känt. Premieinkomst redovisas exklusive skatter och andra offentliga avgifter som belastar försäkringspremien.

Premieintäkt

Som premieintäkt redovisas den del av premieinkomsten som avser innevarande räkenskapsperiod. Den del av inkomsten från försäkringsavtal som hänför sig till en period efter balansdagen avsätts till premiereserv i balansräkningen och beräknas med hänsyn till försäkringsavtalets löptid.

Premier för avgiven återförsäkring

Som premie för avgiven återförsäkring redovisas belopp som betalats ut under räkenskapsåret eller belopp som tagits upp som en skuld till försäkringsföretag som mottagit återförsäkring enligt ingångna återförsäkringsavtal, inklusive portföljpremier. Premierna periodiseras så att kostnaden fördelas till den period som försäkringsskyddet avser.

Försäkringsersättningar

I de totala försäkringsersättningarna ingår under perioden utbetalda försäkringsersättningar, förändringar i avsättning för oregrerade skador samt kostnader för skadereglering. Som utbetalda försäkringsersättningar redovisas utbetalningar till försäkringstagare under räkenskapsåret på grund av inträffade försäkringssskador, oberoende av när skadan har inträffat.

Driftskostnader

Samtliga driftskostnader fördelas i resultaträkningen efter funktionerna anskaffning, administration, provisioner och vinstandelar i avgiven återförsäkring, skadereglering samt kapitalavkastningskostnader. I administrationskostnader ingår leasingkostnader för bolagets lokalhyra, fordon samt inventarier, vilka redovisas som kostnader i resultatet linjärt utifrån avtalade leasingperioder.

Driftskostnader för skadereglering redovisas som en del av resultaträkningens försäkringsersättningar. Driftskostnader för kapitalavkastning redovisas under icke teknisk redovisning.

Ersättningar till anställda

Personalkostnader

Personalkostnader; lön, sociala kostnader och rörlig ersättning redovisas i resultatet i den period då den anställde utfört tjänsten åt bolaget. Avsättning för rörlig ersättning redovisas när bolaget har en rättslig eller informell förpliktelse att göra sådana betalningar till följd av att tjänsterna ifråga har erhållits från de anställda och beloppet kan beräknas tillförlitligt.

Pensioner

Bolaget har huvudsakligen avgiftsbestämda pensionsplaner, vilka redovisas i resultatet i den period då den anställde utfört tjänsten åt bolaget. En avgiftsbestämd pensionsplan är en pensionsplan enligt vilken bolaget betalar fasta avgifter till en separat juridisk enhet. Bolaget har inte några rättsliga eller informella förpliktelser att betala ytterligare avgifter om denna juridiska enhet inte har tillräckliga tillgångar för att betala alla ersättningar till anställda som hänger samman med de anställdas tjänstgöring under innevarande eller tidigare perioder.

Ersättningar vid uppsägning

En kostnad för ersättningar i samband med uppsägningar av personal redovisas vid den tidigaste tidpunkten av när företaget inte längre kan dra tillbaka erbjudandet till de anställda eller när företaget redovisar kostnader för omstrukturering.

Kapitalavkastningens resultat

Från kapitalavkastningens resultat förs kapitalavkastning över till försäkringsrörelsens resultat. Se vidare Not 5 Kapitalavkastning överförd från finansrörelsen.

Kapitalavkastning, intäkter

Posten avser avkastning på placeringstillgångar och omfattar utdelning på aktier och andelar, ränteintäkter, valutakursvinster, återförda nedskrivningar samt realisationsvinster.

Kapitalavkastning, kostnader

Här redovisas kostnader för placeringstillgångar. Posten omfattar kapitalförvaltningskostnader, räntekostnader, valutakursförluster, av- och nedskrivningar samt realisationsförluster.

Realiserade och orealiserade värdeförändringar

För placeringstillgångar som värderas till verkligt värde är realisationsvinsten den positiva skillnaden mellan försäljningspris och anskaffningsvärde. För räntebärande värdepapper är anskaffningsvärdet det upplupna anskaffningsvärdet och för övriga placeringstillgångar det historiska anskaffningsvärdet.

Vid försäljning av placeringstillgångar förs tidigare orealiserade värdeförändringar som justeringspost under posterna orealiserade vinster på placeringstillgångar respektive orealiserade förluster på placeringstillgångar. Realisationsvinster på andra tillgångar än placeringstillgångar redovisas som övriga intäkter.

Orealiserade vinster och förluster redovisas netto per tillgångsslag. Sådana förändringar som förklaras av valutakursförändringar redovisas som valutakursvinst eller valutakursförlust under posten kapitalavkastning.

Intäkter från cykelregistrering

Intäkterna från avtal med kunder omfattar intäkter för registrering i bolagets cykelregister vilket medför att kunden får en reduktion i sin självrisk vid skada. Solid Försäkrings prestation består i att vid försäljningstillfället registrera kunden i registret.

Redovisning av tillgångar och skulder

Tillgångar definieras som resurser över vilka det finns kontroll till följd av inträffade händelser och som förväntas ge framtida ekonomiska fördelar. Dessa resurser balanseras när det är sannolikt att de framtida ekonomiska fördelarna förknippade med tillgången kommer att tillfalla bolaget och när resursens värde/anskaffningskostnad kan mätas med tillförlitlighet.

Skulder definieras som befintliga förpliktelser som till följd av inträffade händelser förväntas medföra ett resursutflöde från bolaget. En skuld balanseras således vid det tillfälle då det är sannolikt att bolaget, för att kunna uppfylla en befintlig förpliktelse, måste lämna ifrån sig en resurs med ett värde som kan mätas med tillförlitlighet.

Immateriella tillgångar

Värdet av goodwill bedöms löpande och skrivs av över den vid vart tillfälle bedömda nyttjandeperioden. Andra immateriella tillgångar skrivs systematiskt av över bedömd nyttjandeperiod.

Goodwill skrivs av under 7 år vilket bedömts återspegla den tid då bolaget väntas erhålla ekonomiska fördelar av investeringen.

Andra immateriella tillgångar skrivs av på 5-7 år.

Goodwill

Goodwill representerar skillnaden mellan anskaffningsvärdet för rörelseförvärvet och det verkliga värdet av förvärvade identifierbara tillgångar, övertagna skulder samt eventualförpliktelser. Goodwill värderas till anskaffningsvärde minus ackumulerade avskrivningar. Goodwill fördelas till kassagenererande enheter och prövas minst årligen för nedskrivningsbehov, se även Not 12 Immateriella tillgångar.

IT-utveckling

IT-utvecklingar aktiveras som immateriella tillgångar då projektet uppfyller samtliga krav för aktivering. Bland annat innebär kraven att det finns tillräcklig säkerhet för att respektive aktivitet kommer att medföra ekonomiska fördelar som överstiger kostnaderna. Färdigställda utvecklingsprojekt tas upp till upparbetade kostnader med avdrag för ackumulerade avskrivningar och nedskrivningar. Avskrivningarna redovisas över resultaträkningen och beräknas linjärt över projektets förväntade utnyttjande, vilka uppgår till 5-7 år.

Nedskrivningsprövning

Bolaget undersöker varje år om något nedskrivningsbehov föreligger för goodwill, i enlighet med den redovisningsprincip som beskrivs ovan. Återvinningsvärden för kassagenererande enheter fastställs genom beräkning av nyttjandevärde. För dessa beräkningar måste vissa uppskattningar göras.

För övriga immateriella tillgångar görs nedskrivning med det belopp som tillgångens redovisade värde överstiger återvinningsvärdet. Återvinningsvärdet är det högre av tillgångens verkliga värde minskat med försäljningskostnader och dess nyttjandevärde.

Leasingavtal

Som leasetaagare redovisas leasingavgifter som kostnad linjärt över leasingperioden och således redovisas inte nyttjanderätter och leasingkulder i balansräkningen. Bolaget tillämpar i enlighet med undantaget i RFR 2 inte IFRS 16.

Finansiella instrument

Finansiella instrument som redovisas i balansräkningen inkluderar på tillgångssidan aktier och andelar, obligationer och andra räntebärande värdepapper, förlagslån, fordringar avseende direktförsäkring och återförsäkring, kassa och bank samt upplupna ränteintäkter. Under rubriken skulder och eget kapital återfinns skulder avseende direkt försäkring och återförsäkring, derivat samt övriga skulder.

Finansiella instrument - Redovisning i och borttagande från balansräkningen

En finansiell tillgång eller finansiell skuld tas upp i balansräkningen när bolaget blir part enligt instrumentets avtalsmässiga villkor. En finansiell tillgång tas bort från balansräkningen när rättigheterna i avtalet realiserar, förfaller eller bolaget förlorar kontrollen över dem. Detsamma gäller för del av en finansiell tillgång.

En finansiell skuld tas bort från balansräkningen när förpliktelsen i avtalet fullgörs eller på annat sätt utsläcks. Detsamma gäller för del av en finansiell skuld. En finansiell tillgång och en finansiell skuld kvittas och redovisas med ett nettobelopp i balansräkningen endast när det föreligger en legal rätt att kvitta beloppen samt att det föreligger avsikt att reglera posterna med ett nettobelopp eller att samtidigt realisera tillgången och reglera skulden. Förvärv och avyttring av finansiella tillgångar redovisas på affärsdagen, som utgör den dag då bolaget förbinder sig att förvärva eller avyttra tillgången.

Finansiella instrument - Klassificering och värdering

Finansiella instrument redovisas till instrumentets verkliga värde. Derivat och de instrument som tillhör kategorin finansiell tillgång respektive finansiell skuld som redovisas till verkligt värde via resultatet redovisas till verkligt värde exklusive transaktionskostnader. Ett finansiellt instrument klassificeras vid första redovisningen delvis utifrån i vilket syfte instrumentet förvärvades, men också utifrån de valmöjligheter som finns i IFRS 9.

Klassificeringen avgör hur den finansiella instrumentet värderas efter första redovisningstillfället såsom beskrivs nedan.

Finansiella instrument - Tillgångar värderade till verkligt värde via resultaträkningen

Finansiella instrument i denna kategori värderas löpande till verkligt värde med värdeförändringar redovisade i resultatet. För finansiella instrument värderade till verkligt värde över resultaträkningen redovisas såväl realiserade som orealiserade värdeförändringar i resultatposten Icke-teknisk redovisning. För räkenskapsåret 2019 har bolagets obligationer, övriga räntebärande papper samt aktier redovisats till verkligt värde via resultaträkningen.

Finansiella instrument - Skulder värderade till verkligt värde via resultaträkningen

Finansiella instrument i denna kategori värderas löpande till verkligt värde med värdeförändringar redovisade i resultaträkningen. I denna kategori ingår derivat med negativt verkligt värde. Bolaget har inga övriga skulder som värderas till verkligt värde via resultaträkningen.

Finansiella instrument - Tillgångar värderade till upplupet anskaffningsvärde

Värderingskategorin upplupet anskaffningsvärde utgörs främst av förlagslån, kassa och bank samt fordringar avseende direktförsäkring och återförsäkring, som har fastställda eller fastställbara betalningar och som inte är noterade på en aktiv marknad. Upplupet anskaffningsvärde bestäms utifrån den effektivränta som beräknades vid anskaffningstidpunkten. Kundfordringar redovisas till det belopp som beräknas inflyta, det vill säga, efter avdrag för osäkra fordringar.

Finansiella instrument - Skulder värderade till upplupet anskaffningsvärde

I balansräkningen representeras dessa av posterna skulder avseende direktförsäkring och återförsäkring samt övriga skulder.

Metoder för bestämmande av verkligt värde

Finansiella instrument noterade på en aktiv marknad

För finansiella instrument som är noterade på en aktiv marknad bestäms verkligt värde med utgångspunkt från tillgångens noterade köpkurs på balansdagen utan tillägg för transaktionskostnader (t.ex. courtage) vid anskaffningstillfället. Ett finansiellt instrument betraktas som noterat på en aktiv marknad om noterade priser med lätthet finns tillgängliga på en börs, hos en handlare, mäklare, branschorganisation, företag som tillhandahåller aktuell prisinformation eller tillsynsmyndighet och dessa priser representerar faktiska och regelbundet förekommande marknadstransaktioner på affärsmässiga villkor. Eventuella framtida transaktionskostnader vid en avyttring beaktas inte. För finansiella skulder bestäms verkligt värde utifrån noterad säljkurs. Instrument som är noterade på en aktiv marknad återfinns i posterna aktier och andelar, obligationer och andra räntebärande värdepapper.

Finansiella instrument som inte är noterade på en aktiv marknad

Om marknaden för ett finansiellt instrument inte är aktiv används värderingstekniker för att fastställa det verkliga värdet. De värderingstekniker som används bygger i så hög grad som möjligt på marknadsuppgifter.

Finansiella instrument som värderas till verkligt värde i upplysningssyfte

Verkligt värde för förlagslån till rörlig ränta värderas till upplupet anskaffningsvärde, varför redovisat värde anses reflektera verkligt värde. För verkligt värde för bankmedel med rörlig ränta anses det redovisade värdet reflektera det verkliga värdet. För övriga finansiella tillgångar och skulder med en kvarvarande livslängd på mindre än sex månader anses det redovisade värdet reflektera det verkliga värdet.

Nedskrivning av finansiella tillgångar

Bolaget redovisar en förlustreserv på tillgångar som redovisas till upplupet anskaffningsvärde som motsvarar de förväntade kreditförlusterna för återstående löptid enligt den s.k. förenklade metoden. De förväntade kreditförlusterna värderas till ett sannolikhetsvägt belopp beräknat på uppgifter om tidigare händelser, nuvarande förhållanden och prognoser för framtida förutsättningar.

Återföring av en nedskrivning sker när det finns verifierande information om att nedskrivningsbehovet inte längre föreligger.

Materiella tillgångar

Materiella tillgångar redovisas till anskaffningsvärdet med avdrag för ackumulerade avskrivningar. I anskaffningsvärdet ingår utgifter som direkt kan hänföras till förvärvet av tillgången. Tillkommande utgifter läggs till tillgångens redovisade värde eller redovisas som en separat tillgång, beroende på vilket som är lämpligt, endast då det är sannolikt att de framtida ekonomiska förmånerna som är förknippade med tillgången kommer att komma bolaget tillgodo och tillgångens anskaffningsvärde kan mätas på ett tillförlitligt sätt. Redovisat värde för den ersatta delen tas bort från balansräkningen. Alla andra former av reparationer och underhåll redovisas som kostnader i resultatet under den period de uppkommer.

Avskrivningar på materiella tillgångar görs linjärt för inventarier för eget bruk ner till det beräknade restvärde över nyttjandeperioden. Avskrivning sker över beräknad nyttjandeperiod om 5 år från och med anskaffningstidpunkten.

Det redovisade värdet för en materiell anläggningstillgång tas bort ur balansräkningen vid utrangering, avyttring eller när inga

framtida ekonomiska fördelar väntas från användning alternativt utrangering eller avyttring av tillgången. Vinst eller förlust som uppkommer vid avyttring eller utrangering av en tillgång utgörs av skillnaden mellan försäljningspriset och tillgångens redovisade värde med avdrag för direkta försäljningskostnader. Med stöd i ett väsentlighetsresonemang redovisar bolaget oväsentliga belopp avseende vinst och förlust vid avyttring i posten driftskostnader.

Nedskrivningsprövning

De redovisade värdena för bolagets tillgångar prövas vid varje balansdag för att bedömas om det finns indikation på nedskrivningsbehov. Om indikation på nedskrivningsbehov finns, beräknas enligt IAS 36 tillgångens återvinningsvärde.

Om det inte går att fastställa väsentligen oberoende kassaflöden till en enskild tillgång, ska tillgångarna vid prövning av nedskrivningsbehov grupperas till den lägsta nivå där det går att identifiera väsentligen oberoende kassaflöden, en så kallad kassagenererande enhet. En nedskrivning redovisas när en tillgångs- eller kassagenererande enhets (grupp av enheters) redovisade värde överstiger återvinningsvärdet. En nedskrivning belastar resultatet. Återvinningsvärdet är det högsta av verkligt värde minus försäljningskostnader och nyttjandevärde. Vid beräkning av nyttjandevärdet diskonteras framtida kassaflöden med en diskonteringsfaktor som beaktar riskfri ränta och den risk som är förknippad med den specifika tillgången.

Återföring av nedskrivningar

En nedskrivning reverseras om det både finns indikation på att nedskrivningsbehovet inte längre föreligger och att det har skett en förändring i de antaganden som låg till grund för beräkningen av återvinningsvärdet. En reversering görs endast i den utsträckning som tillgångens redovisade värde efter återföring inte överstiger det redovisade värde som skulle ha redovisats, med avdrag för avskrivning där så är aktuellt, om ingen nedskrivning gjorts.

Anskaffningskostnader för försäkringsavtal

Direkta anskaffningskostnader som har ett klart samband med tecknandet av försäkringsavtal tas upp som en tillgång (brutto). Direkta anskaffningskostnader avser i huvudsak provisionskostnader. De direkta anskaffningskostnaderna periodiseras därefter över försäkringsavtalens löptid.

Säkerhetsreserv

Säkerhetsreserv redovisas som en obeskattad reserv. Förändringar redovisas över resultaträkningen. Grunden för beräkning baseras på en föreskrift från Finansinspektionen om normalplan för beräkning av säkerhetsreserv, FFFS 2013:8 samt FFFS 2015:23. Föreskriften anger maximala belopp som får avsättas till säkerhetsreserv, baserat på premieinkomst och avsättning för oreglerade skador inom vissa försäkringsgrenar. Bolaget beräknar löpande maximalt utrymme för avsättning. Vid årsskiftet har bolaget inte utnyttjat maximalt utrymme.

Försäkringstekniska avsättningar

Försäkringstekniska avsättningar utgörs av avsättning för ej intjänade premier och kvardröjande risker samt avsättning för oreglerade skador.

Avsättning för ej intjänade premier och kvardröjande risker utgörs i balansräkningen av avsättningar som motsvarar företagets förpliktelser för försäkringsfall, förvaltningskostnader och andra kostnader under resten av avtalsperioden för löpande försäkringsavtal.

Avsättning för ej intjänade premier beräknas individuellt för varje försäkringsavtal. Intjänningen av premier sker med hjälp av

erfarenhetsbaserade faktorer beräknade med utgångspunkt i när under försäkringsperioden kostnaderna för skador och drift uppstår. Detta innebär att intjänningen inte sker pro rata för alla produkter. På avtal med löptid på ett år sker intjänningen pro rata. På grund av avveckling av gamla avtal samt utländska avtal har fortfarande en del av avtalen löptid längre än ett år. Jämfört med en strikt linjär intjänning, antas kostnader under försäkringsavtalets första år vara lägre än för återstående avtalstid, vilket baseras på en ettårig garantitid på produkter som försäkringarna omfattar.

Om premienivån bedöms vara otillräcklig för att täcka de förväntade skade- och driftskostnaderna, görs en avsättning för kvardröjande risker. Periodens förändring i avsättning för ej intjänade premier och kvardröjande risker redovisas i resultaträkningen. Förändringar som förklaras av att avsättningsposterna omräknats till balansdagens valutakurs redovisas som valutakursvinst eller valutakursförlust under posten kapitalavkastning.

Avsättning för oreglerade skador

skall täcka förväntade framtida utbetalningar för samtliga inträffade skador, inklusive de skador som ännu inte har rapporterats till bolaget (IBNR). Uppskattningen av avsättningsbehovet görs för de flesta skador med statistiska metoder. För de större skadorna och för skador med komplicerade ansvarsförhållanden görs en individuell bedömning. Periodens förändring i oreglerade skador redovisas i resultaträkningen. Förändringar som förklaras av att avsättningsposterna omräknats till balansdagens valutakurs redovisas som valutakursvinst eller valutakursförlust under posten Kapitalavkastning.

Skatter

Inkomstskatter utgörs av aktuell skatt och uppskjuten skatt. Inkomstskatter redovisas i resultatet förutom underliggande transaktion som redovisas direkt i övrigt totalresultat eller i eget kapital.

Bolagets utländska filialer i Norge, Finland och Schweiz beskattas för sitt resultat i respektive land. I Sverige är bolaget skattskyldigt för all inkomst, inklusive resultatet från de utländska filialerna. I den mån bolaget erlägger skatt i Sverige på de utländska inkomsterna medges, i syfte att undvika dubbelbeskattning, som regel avräkning för den i utlandet erlagda skatten.

Aktuell skatt är skatt som ska betalas eller erhållas avseende aktuellt år, med tillämpning av de skattesatser som är beslutade eller i praktiken beslutade per balansdagen, hit hör även justering av aktuell skatt hänförlig till tidigare perioder.

Uppskjuten skatt har sin utgångspunkt i temporära skillnader mellan redovisade och skattemässiga värden på tillgångar och skulder. Uppskjutna skattefordringar avseende avdragsgilla temporära skillnader och underskottsavdrag redovisas endast i den mån det är sannolikt att dessa kommer att utnyttjas. Ingen uppskjuten skatt eller temporära skillnader fanns i bolaget under 2020.

I juni 2018 antog riksdagen nya regler gällande schablonintäkt på säkerhetsreserv, vilken trädde ikraft 1 januari 2019 samt tillämpas på räkenskapsår som börjar efter den 31 december 2018. Den permanenta schablonintäkten beräknas utifrån statslåneräntan och säkerhetsreserven vid ingången av beskattningsåret. Den tillfälliga schablonintäkten gäller från och med räkenskapsåret 2020 och innebär att sex procent av säkerhetsreservens ingående värde tas upp till beskattning under sex år, det vill säga till och med räkenskapsår 2026.

Not 2 Upplysningar om risker

Upplysningar om risker

Solid Försäkrings verksamhet består av riskövertagande från försäkringstagarna. Denna not beskriver bolagets egna risker och riskhantering.

Det är av stor betydelse att Solid Försäkrings risktagande sker under kontrollerade former och bolagets ramverk för riskhantering är en integrerad del av verksamheten. I ramverket för riskhantering ingår bolagets funktioner, riskägare, strategier, styrdokument, processer, riskapitit, toleranser, limiter, kontroller och rapporteringsrutiner, som är nödvändiga för att identifiera, mäta, övervaka, hantera och rapportera risker. Bolaget har standardiserat processen för hur risker ska identifieras, bedömas och rapporteras och detta har implementerats i organisationen som ett led i att skapa riskmedvetenhet, främja riskkulturen och effektivisera riskhanteringen. Som stöd för riskhanteringen har styrelsen fastställt interna styrdokument (policies) för verksamheten. Samtliga policies uppdateras vid behov och revideras minst årligen.

Solid Försäkrings styrelse och VD är ytterst ansvariga för riskhanteringen i bolaget. Ansvaret innebär bland annat att säkerställa att det finns oberoende funktioner som hanterar bolagets risker och bolagets regelefterlevnad samt rapporterar hur verksamheten bedrivs avseende detta till styrelse och ledning.

Bolaget använder ett trelinjeförsvar för att hantera sina risker. Den första linjen är bolagets operativa personal, medarbetarna i verksamheten som är närmast riskerna och identifierar och arbetar proaktivt med riskmedvetenhet i den dagliga verksamheten. Riskägarna finns främst i första linjen.

Den andra linjen utgörs av Riskkontroll-, Compliance- och Aktuariefunktionerna som på ett oberoende och självständigt sätt hanterar risker, granskar och kontrollerar bolagets verksamhet samt är ett stöd för den operativa verksamheten. Kontrollfunktionerna rapporterar regelbundet till VD, styrelse samt moderbolagets styrelseutskott.

Den tredje linjen består av den oberoende kontrollfunktionen Internrevision, vars uppgift är att granska aktiviteterna i första och andra linjen för att säkerställa intern kontroll. Funktionen för Internrevision rapporterar kontinuerligt till styrelsen och moderbolagets styrelseutskott.

Solid Försäkrings Aktuariefunktion rapporterar till styrelsen, som minimum årligen i samband med årsbokslut.

Det löpande arbetet med riskidentifiering sker bland annat i samband med den årliga ORSA- processen (egen risk- och solvensbedömning), kartläggning av bolagets nyckelprocesser, risk- och incidentrapportering samt genom kontrollfunktionernas granskningar.

Alla identifierade risker utvärderas av Riskkontrollfunktionen och bolagets Riskkommitté via ett riskregister som är ett centralt verktyg i riskhanteringen där sannolikhet, konsekvens och effekten av kontrollmiljö bedöms. Riskerna kvantifieras och alla risker tilldelas en riskägare. Arbetet är en viktig del i att skapa riskmedvetenhet och en effektiv riskhantering.

I bolagets verksamhet finns riskmodulerna försäkringsrisk, marknadsrisk, motpartsrisk, operationella risker samt övriga identifierade risker.

Försäkringsrisk

Försäkringsrisk är risken för en ändring i värde på grund av avvikelser mellan faktiska och förväntade försäkringskostnader. Det vill säga risken att verkligt utfall avviker från förväntat på grund av till exempel högre skadefrekvens, större medelskada, fler eller större storskador. Försäkringsrisken är av bolaget identifierad som den enskilt största riskgruppen.

Försäkringsrisken består främst av premie- och reservsättningsrisk samt katastrofrisk.

Premierisk

Premierisk avser risken för bland annat förlust på grund av felaktig prissättning, riskkoncentration, oriktig eller otillräcklig teckning av återförsäkring. Bolagets försäkringsrörelse innehåller riskmässigt ett väl balanserat bestånd. Bolagets affär består i huvudsak av ett stort antal försäkringar med små enskilda risker. En koncentrationsrisk inom skadeförsäkringsverksamheten bedöms som liten i bolagets totala portfölj eftersom försäkringsbeståndet är väl diversifierat på både produkter och geografi.

Solid Försäkring hanterar och begränsar premierisken genom av styrelsen utfärdad policy för tecknings- och återförsäkringsrisker. Policyn begränsar premierisken genom beslut om högsta tillåtna självbehåll för skilda slags försäkringsrisker, vilka marknader och nya produkter som kan komma ifråga samt ett ramverk för premiesättning och uppföljning av lönsamhet.

Bolaget genomför regelbundet en detaljerad granskning av premiesättningen och lönsamheten i ingångna försäkringsupplägg. Förändringar av tariffer och premienivåer görs kontinuerligt vid behov. För att ytterligare begränsa premierisken har bolaget tecknat återförsäkring i de riskportföljer som löper med större riskexponering. Återförsäkrare väljs med hänsyn till bland annat kompetens och ekonomisk ställning samt följer de policys som bolagets styrelse fastställt. Solid Försäkring går löpande igenom hela återförsäkringsprogrammet för att säkerställa adekvat skydd.

Reservsättningsrisk

Reservsättningsrisk avser risken för variationer i tidpunkt och belopp för skadeutbetalningar. Avsättningar för ej intjänade premier avser att täcka förväntade skadekostnader och driftskostnader under återstående löptid av gällande

försäkringsavtal. Eftersom skadeersättning betalas ut först efter att en skada har inträffat är det också nödvändigt att göra avsättningar för oreglerade skador. De försäkringstekniska avsättningarna är summan av ej intjänade premier och kvardröjande risker samt oreglerade skador.

Försäkringstekniska avsättningar innehåller alltid en viss grad av osäkerhet eftersom avsättningarna inkluderar en uppskattning av storleken på, och frekvensen av, de framtida skadeersättningarna. Osäkerheten i de försäkringstekniska avsättningarna är vanligtvis större för nya portföljer där fullständig avvecklingsstatistik ännu inte är tillgänglig och för portföljer där skador inte slutregleras förrän efter en längre tid.

Solid Försäkring hanterar och begränsar reservsättningsrisken genom av styrelsen utfärdade policys rörande hantering av reservsättningsrisker och beräkningar av de försäkringstekniska avsättningarna. De aktuariella antagandena för att bestämma avsättningarna till oreglerade skador baserar sig på historiska skador och exponeringar som är kända vid balansdagen. Modellerna som används är väl erkända aktuariella modeller som Chain Ladder eller andra Loss Development Factor modeller. Utfallet motsvarar en avsättning som täcker de förväntade framtida utbetalningarna för samtliga inträffade skador, även de skador som ännu inte inrapporterats.

Beräkningen av avsättningen för ej intjänade premier sker individuellt för varje försäkringsavtal. Beräkningen görs med hjälp av erfarenhetsbaserade faktorer som tar utgångspunkt i hur skadekostnaderna uppstår under försäkringsperioden. För de försäkringsrisker som har löptid mindre än eller lika med 12 månader används ett linjärt intjäningsmönster (pro rata). Om avsättningen för intjänade premier bedöms vara otillräcklig för att täcka bolagets ansvar för gällande försäkringsavtal under deras återstående avtalstid, görs en avsättning för kvardröjande risker.

Uppskattningarna av de försäkringstekniska avsättningarna innehåller alltid viss osäkerhet. Bedömningarna grundar sig bland annat på fakta om historiska skador och bedömningar av framtida utveckling. Genom att flertalet av bolagets skador är av kortfristig karaktär, för de flesta portföljerna, avslutas skadorna inom 2 - 12 månader från skadetilfället vilket minskar risken för en negativ utveckling till exempel på grund av framtida skadeinflation.

Utveckling av uppskattade skadeanspråk, brutto (KSEK)

Redovisningsår /Skadeår	2012	2013	2014	2015	2016	2017	2018	2019	2020	2021	Total
2012	641 948										641 948
2013	615 703	576 694									1 192 397
2014	628 594	529 131	395 573								1 553 298
2015	629 288	526 803	433 376	461 389							2 050 855
2016	630 665	527 682	433 202	449 613	339 192						2 380 354
2017	630 810	528 921	432 533	448 307	338 125	240 756					2 619 452
2018	630 942	529 010	432 884	451 581	335 287	237 591	216 909				2 834 205
2019	630 944	529 013	432 891	452 839	336 199	236 756	210 774	212 542			3 041 958
2020	630 944	529 167	432 891	452 833	334 116	235 262	208 929	208 563	220 277		3 252 983
2021	630 946	529 203	432 968	452 827	334 505	234 665	207 026	206 285	214 982	225 030	3 468 437
Totalt utbetalt	630 946	529 203	432 968	451 863	333 904	235 108	206 313	198 238	201 641	189 694	3 409 877
Skadeavsättningar	0	0	0	965	601	-443	714	8 048	13 341	35 335	58 560
Skadeavsättningar för tidigare år (skador före 2012)											0
Avsättningar för skadereglering											2 235
Totala avsättningar för oreglerade skador											60 795

Bolagets exponering för valutakursrisk före eventuell säkring med derivat framgår av nedanstående tabell som inkluderar samtliga tillgångar och skulder.

Valutaexponering 2021

KSEK	NOK	CHF	EUR	DKK	GBP	Övriga	Totalt
Tillgångar	303 392	54 724	53 016	15 578	3 808	86	430 604
Skulder	-302 176	-34 566	-51 347	-17 947	-2 385	-43	408 464
Nettoexponering före ekonomisk säkring med derivat	1 216	20 158	1 669	-2 369	1 423	43	22 140
Derivat, nominellt värde							0
Differens tillgångar och skulder inkl. nominella belopp på valutaderivat	1 216	20 158	1 669	-2 369	1 423	43	22 140
Känslighet i valutakursförändringar							
Förändring valutakurs +/- 20%	+/-243	+/-4 032	+/-334	+/-474	+/-285	+/-9	+/-5 376

Valutaexponering 2020

KSEK	NOK	CHF	EUR	DKK	GBP	Övriga	Totalt
Tillgångar	271 309	57 905	51 291	7 998	3 241	56	391 800
Skulder	-271 993	-39 093	-51 960	-5 891	-1 836	-23	-370 796
Nettoexponering före ekonomisk säkring med derivat	-684	18 812	-669	2 107	1 405	33	21 004
Derivat, nominellt värde							0
Differens tillgångar och skulder inkl. nominella belopp på valutaderivat	-684	18 812	-669	2 107	1 405	33	21 004
Känslighet i valutakursförändringar							
Förändring valutakurs +/- 20%	+/-137	+/-3 762	+/-134	+/-421	+/-281	+/-7	+/-4 742

Katastrofrisk

Katastrofrisk är att en och samma händelse skulle innebära skada på ett större antal försäkringar. Risken bedöms som mindre sannolik då försäkringsportföljen är väl diversifierad. Bolagets största andel av försäkringar är enskilda produktförsäkringar gällande konsumentvaror vilka inte har någon exponering mot naturkatastrofer såsom storm, över svämningar, hagel, jordbävningar eller sättningar.

Marknadsrisk

Marknadsrisk avser risken för förlust eller ogynnsam förändring i den finansiella ställningen som orsakas direkt eller indirekt av fluktuationer i marknadspriser på tillgångar och skulder. Förluster i placeringsportföljen kan uppkomma på grund av ogynnsamma förändringar i nivån eller i volatiliteten på räntor, aktiepriser eller valutor. Bolagets kapitalförvaltning och därmed bolagets placeringsstrategi, ska kännetecknas av ett risktagande som står i relation till bolagets riskaptit och toleranser samt genom regelbunden uppföljning säkerställa reglefterlevnad och effektivitet.

Valutarisk

Valutarisk avser känsligheten av värdet på tillgångar, skulder och finansiella instrument för ändringar av nivåerna på valutakurser eller deras volatilitet.

Solid Försäkring tecknar främst försäkringar i skandinaviska valutor, EUR samt CHF. Valutarisken reduceras genom att de försäkringstekniska avsättningarna matchas med placeringstillgångar i motsvarande valutor. Valutarisken i försäkringsverksamheten säkras löpande genom matchning av tillgångar och skulder. Valutaexponeringen för placeringstillgångar säkras avseende såväl det nominella värdet som ränteavkastningen på enskilda placeringar.

Bolaget är även utsatt för omräkningsrisk. Omräkningsrisken avser den valutarisk som uppstår vid konsolidering av balansräkningen i utländska verksamheter med annan funktionell valuta än moderbolaget.

Ränterisk

Ränterisk avser osäkerheten i värdet på tillgångar och skulder samt i räntetäckter och räntekostnader till följd av förändringar i marknadsräntor. En stor del av bolagets placeringar är i räntebärande värdepapper, vilket gör att bolaget löper en risk vid förändringar i marknadsräntor. Bolagets försäkringstekniska avsättningar redovisas som icke diskonterade och påverkas därför inte av förändringar i diskonteringsräntor. Däremot påverkas framtida skadeutbetalningar av normal inflation. Eftersom endast en liten del av bolagets nettoportfölj kan anses ha längre utbetalningsmönster anses denna påverkan liten. Solid Försäkrings placeringar i obligationer och räntebärande papper påverkas av förändringar i marknadsräntor och detta hanteras samt begränsas av styrelsen utfärdad policy avseende placeringar samt genom att övervaka den modifierade durationen på dessa placeringar.

Aktiekursrisk

Aktierisk avser känsligheten av värdet på tillgångar, skulder och finansiella instrument för ändringar av nivåerna på marknadspriserna för aktier eller deras volatilitet. Solid Försäkrings aktieinvesteringar regleras i policy för placeringar som anger att dessa maximalt får uppgå till 200 MSEK. Aktieportföljen består av nordiska aktier och förvaltas enligt mandat beskrivna i bolagets policy för placeringar.

Spreadrisk

Spreadrisk är risken för förluster till följd av förändringar i kreditspread för räntebärande instrument utgivna av banker eller företag samt räntebärande instrument utgivna av stater. Bolaget investerar företrädesvis i svenska stats-, kommun- och företagsobligationer.

Koncentrationsrisk

I bolagets policy för placeringar begränsas tillåtna limiter mot enskilda motparter för att hantera koncentrationsrisken i bolagets placeringar.

Tabellen nedan visar förfallostrukturen av kassaflöden för finansiella tillgångar och skulder samt försäkringstekniska avsättningar för egen räkning, per 31 december 2021.

Löptidsanalys 2021

KSEK	Bokfört värde	Betalbar på anfordran	Upp till 3 mån	3-12 mån	1-5 år	Över 5 år	Avtals-baserad förfallo-tidpunkt
Finansiella tillgångar inkl förväntade räntebetalningar	1 377 887	732 788	91 169	119 662	377 028	81 308	1 401 955
Derivat	0						0
Finansiella skulder inkl förväntade räntebetalningar	-164 266	0	-51 049	-55 245	-52 340	-78	-158 712
Derivat	-660	0	0	-660	0	0	-660
Försäkringstekniska avsättningar f e r	-612 090	0	-121 692	-365 075	-125 312	-11	-612 090

Likviditetsrisk

Likviditetsrisk är risken att bolaget inte har möjlighet att realisera placeringar och andra tillgångar för att fullgöra sina finansiella förpliktelser då de förfaller till betalning och därmed anses likviditetsrisken begränsad. För att begränsa likviditetsrisken ska placeringar i obligationer, växlar, certifikat och aktier göras i värdepapper som är noterade på en marknadsplats där det finns förutsättningar för daglig handel och god volym i förhållande till gjord investering. Den totala likviditetsrisken styrs av limiter för respektive typ av placering av motpart. Kort och långsiktig likviditet följs upp månadsvis via bolagets Placeringskommitté.

Bolagets likviditetsrisk bedöms som låg då likvida tillgångar möter bolagets åtagande eftersom verksamheten består av skadeförsäkring med främst åtagande på kort sikt.

Motpartsrisk

Motpartsrisk är den typ av risk som finns i varje typ av avtalsförhållande, främst är det den finansiella stabiliteten som beaktas. Motpartsrisken begränsas genom limiter för enskilda motparter och analyser av motpartens ekonomiska ställning.

Bolaget exponeras för motpartsrisk i de fordringar som finns i lån till koncernbolag, inlåning i affärsbanker, återförsäkring och kundfordringar. Motpartsrisk hanteras och begränsas genom utfärdade policys där ramverk för bedömning av motpartens förmåga att kunna uppfylla sina åtaganden beskrivs.

Inlåning i affärsbanker har valts utifrån bankens kreditbetyg. Motpartsrisken mot återförsäkrare begränsas genom att avtal endast ingås med återförsäkrare med kreditbetyg BBB för korta avtalsperioder och A eller högre för längre avtal.

I tabellen nedan anges Solid Försäkrings totala exponering för motpartsrisiker.

Exponering för motpartsrisiker

KSEK	2021-12-31			2020-12-31		
	Brutto exponering	Värde av säkerheter	Netto exponering	Brutto exponering	Värde av säkerheter	Netto exponering
Utlåning till företag						
Förlagslån, koncerninterna	0		0	200 000		200 000
Förlagslån, övriga	29 252		29 252	29 682		29 682
Summa utlåning till företag	29 252	0	29 252	229 682	0	229 682
Obligationer						
AAA/Aaa	20 654		20 654	19 570		19 570
A+/A1	0		0	6 006		6 006
A/A2	51 484		51 484	15 698		15 698
A-/A3	15 035		15 035	37 151		37 151
BBB+/Baa1	40 333		40 333	28 298		28 298
BBB/Baa2	90 543		90 543	64 477		64 477
BBB-/Baa3	44 958		44 958	48 680		48 680
BB+/Ba1	21 186		21 186	18 175		18 175
BB/Ba2	30 363		30 363	26 000		26 000
B+/B1	0		0	2 008		2 008
B/B2	1 024		1 024	11 895		11 895
utan rating*	259 001		259 001	215 658		215 658
Summa obligationer	574 581	0	574 581	493 616	0	493 616
Kassa och bank						
AA-/Aa3	296 071		296 071	124 525		124 525
A+/A1	1 469		1 469	1 969		1 969
A/A2	108 301		108 301	189 178		189 178
utan rating**	207 298		207 298	12 533		12 533
Summa kassa och bank	613 139	0	613 139	328 205	0	328 205
Summa	1 216 972	0	1 216 972	1 051 503	0	1 051 503

Vid olika ratingbetyg används det lägsta.

* Värdepapper utan rating består av schweiziska investeringsfonder samt svenska och utländska företagsobligationer

** Inlåning i Resurs Bank samt i Banque Cantonale de Fribourg

Operationella risker

Med operationella risker avses risken för förluster till följd av att interna processer och rutiner är felaktiga eller inte ändamålsenliga, mänskliga fel, felaktiga system eller externa händelser inklusive legala risker och compliancerisker. De operationella riskerna motverkas genom intern kontroll. Upprätthållande av en god intern kontroll är en ständigt pågående process i bolaget som bland annat innefattar:

- krav på att det ska finnas ändamålsenliga policys, riktlinjer samt rutiner för återkommande arbetsuppgifter,
- definierad ansvars- och arbetsfördelning för medarbetarna,
- efterlevnad av lagar, förordningar och föreskrifter,
- IT-stöd i form av ekonomi- och finanssystem med inbyggda maskinella avstämningar och behörighetskontroller,
- interna informations- och rapporteringssystem för att bland annat tillgodose ledningens krav på information och
- informationssäkerhet och fysisk säkerhet för att skydda bolagets tillgångar och personal.

Som en viktig del av arbetet med riskhantering kartlägger och fastställer bolaget även regelbundet vilka processer i verksamheten som är av väsentlig betydelse. I samband med detta analyserar processägaren tillsammans med andra involverade funktioner i processen om det finns aktiviteter där det kan finnas risk för betydande förluster. Om sådana aktiviteter identifieras ska det införas nödvändiga kontroller i processerna. Processkartläggningen omfattar även de delar som berör bolagets kapitalhantering, bland annat genom processerna för reservsättning, investeringar samt resultat. Bolaget har även kartlagt ORSA-processen, vilken är en årlig process där bolaget bland annat utvärderar bolagets kapitalbehov för att täcka bolagets risker samt gör en bedömning av kapitalkrav och kapitalhantering i framåtblickande och stressade perspektiv.

Operationella risker i bolaget delas upp i personalrisk, processrisk, IT-och systemrisk och extern risk vilket inkluderar legal risk och compliancerisk.

Övriga risker

Strategiska risker

Strategiska risker uppkommer i samband med större förändringar, interna eller externa, och dessa risker hanteras genom god analys och bra planering inför beslut. Bolaget har en tradition att verka i en föränderlig miljö där förutsättningarna löpande förändras över tid. Den anpassningsbarhet som bolaget besitter är en styrka. Bolaget har övergått i större grad att sälja försäkringar med en löptid på ett år. Det innebär att förändringar i villkoren ger en snabb genomslagskraft, vilket minskar den strategiska risken. Politiska beslut som medför förändringar i till exempel konsument- och skattelagstiftning eller andra, för bolaget gällande författningar, kan dock utgöra en risk.

Det tillhör en av bolagets grundstenar att löpande beakta förändringar i omvärldsfaktorer, bland annat genom frekventa omvärldsanalysmöten, som påverkar de marknader som bolaget verkar på för att minimera de strategiska riskerna. Försäkringscykler, förändring av kundbeteende samt konkurrenssituation tas i beaktande.

Ryktesrisk

Bolaget är stabilt och har ett gott rykte. En allvarlig rykesspridning kring bolaget kan medföra minskad försäljning

och försämrade möjligheter till samarbete med ombud. Bolaget har en väl fungerande organisation för hantering av massmediala frågor och klara rapporteringsrutiner för behandling av kundklagomål.

Framväxande risker

Framväxande risker avser risker som bolaget kan tänkas exponeras mot framgent. Bolaget arbetar löpande med att identifiera framväxande risker och kategoriserar dem i förekommande fall inom underkategorierna Marknadsrisk, Motpartsrisk, Försäkringsrisk, Operationella risker samt Strategiska risker.

Hållbarhetsrisker

Bolaget arbetar löpande med hållbarhetsrisker och identifierar och tar i detta arbete utgångspunkt i att kategorisera hållbarhetsrisker inom de huvudsakliga riskkategorierna som redogjorts för ovan. Bolaget kategoriserar och identifierar även hållbarhetsrisker inom underkategorierna mångfald och jämställdhet, samhällsengagemang, hållbar försäkring samt kundintegritet.

Känslighetsanalys, kvantifiering av risk

En väsentlig faktor som påverkar både lönsamhet och risk i ett skadeförsäkringsbolag är förmågan att på ett så exakt sätt som möjligt uppskatta framtida skador och administrativa kostnader och därmed uppnå en korrekt prissättning i form av försäkringspremier.

I nedanstående tabell visas en känslighetsanalys avseende premierisk, skador och totala skador. Tabellen ger även en bild av aktiekursrisk och ränterisk.

Parameter	Nivå 2021	Förändring	Inverkan på resultatet före skatt 2021	Inverkan på resultatet före skatt 2020
Premier	981 291	+/-1 %	+/- 9 813	+/- 9 127
Skadenivå	-231 021	+/-1 %	+/- 2 310	+/- 2 322
Totalkostnadsprocent	89,3% 1 %-enhet	+/- 98	+/- 98	+/- 91
Aktierisk	78 788	-10 %	-7 879	-9 821
Ränterisk	574 581	-1 %	-5 746	-4 936

Not 3 Segmentsinformation

Solid har fastställt att tre rörelsesegment återfinns: Trygghet, Produkt samt Assistans. Rörelsesegment rapporteras på ett sätt som överensstämmer med den interna finansiella rapporteringen som lämnas till den högste verkställande beslutsfattaren. För Solid utgörs högste verkställande beslutsfattaren av VD då det är denne som är ansvarig för att fördela resurser och utvärdera resultat. Den finansiella informationen som rapporteras till VD, som underlag för fördelning av resurser och bedömning av bolagets resultat är bruttoreultat samt bruttomarginal nedbruten på tre produktområden, vilka även har fastställts utgöra bolagets tre rörelsesegment: Trygghet, Produkt samt Assistans. Bolaget använder samma värderingsprinciper i sin segmentsrapportering enligt IFRS 8 som i sina finansiella rapporter.

jan-dec 2021

KSEK	Trygghet	Produkt	Assistans	Ej segments fördelat	Summa
Premieinkomst, brutto	369 547	361 090	282 784		1 013 421
Premieintäkter, f.e.r	374 391	346 577	260 323		981 291
Försäkringsersättningar, f.e.r	-39 039	-103 545	-88 437		-231 021
Anskaffningskostnader*	-236 415	-179 709	-118 560		-534 684
Bruttoresultat**	98 937	63 323	53 326		215 586
Bruttomarginal***	26,4%	18,3%	20,5%		22,0%
Administrationskostnader				-110 250	-110 250
Kapitalavkastning överförd från finansrörelsen				8 900	8 900
Tekniskt resultat					114 236
Kapitalförvaltningens resultat				41 888	41 888
Kapitalavkastning överförd till finansrörelsen				-8 900	-8 900
Övriga icke-tekniska intäkter				6 750	6 750
Övriga icke-tekniska kostnader				-2 609	-2 609
Resultat före skatt					151 365

jan-dec 2020

KSEK	Trygghet	Produkt	Assistans	Ej segments fördelat	Summa
Premieinkomst, brutto	378 459	361 733	211 288		951 480
Premieintäkter, f.e.r	396 645	324 720	191 289		912 654
Försäkringsersättningar, f.e.r	-50 459	-108 720	-73 017		-232 196
Anskaffningskostnader*	-248 121	-153 058	-77 399		-478 578
Bruttoresultat**	98 065	62 942	40 873		201 880
Bruttomarginal***	24,7%	19,4%	21,4%		22,1%
Administrationskostnader				-93 974	-93 974
Kapitalavkastning överförd från finansrörelsen				9 014	9 014
Tekniskt resultat					116 920
Kapitalförvaltningens resultat				12 049	12 049
Kapitalavkastning överförd till finansrörelsen				-9 014	-9 014
Övriga icke-tekniska intäkter				3 655	3 655
Övriga icke-tekniska kostnader				-3 006	-3 006
Bokslutsdispositioner				-60 000	-60 000
Resultat före skatt					60 604

* Anskaffningskostnader inkluderar förmedlingsprovisioner samt kostnader för direktförsäljning, ingår i Not 7 Driftskostnader

** Bruttoresultat = premieintäkter f.e.r minus kostnad för försäkringsersättningar f.e.r minus anskaffningskostnader

*** Bruttomarginal = bruttoresultat i procent av premieintäkter f.e.r

I segment Trygghet uppgick premieintäkter, f.e.r för Solid Försäkrings största samarbetspartner till 364 951 KSEK (387 900) för helåret 2021.

Not 4 Premieintäkter för egen räkning

KSEK	2021	2020
Premieinkomst (brutto), geografisk fördelning		
Sverige	646 602	615 509
Norge	170 667	176 392
Danmark	69 978	65 365
Finland	48 669	58 909
Övriga länder	77 505	35 305
Summa premieinkomst, brutto	1 013 421	951 480
Premier för avgiven återförsäkring	-27 605	-19 922
Förändring i avsättning för ej intjänade premier och kvardröjande risker	-4 634	-18 890
Återförsäkrarens andel av förändring i avsättning för ej intjänade premier och kvardröjande risker	109	-14
Summa premieintäkter, för egen räkning	981 291	912 654

Not 5 Kapitalavkastning överförd från finansrörelsen

Från kapitalavkastningens resultat förs kapitalavkastning över till försäkringsrörelsens resultat beräknat på genomsnittliga försäkringstekniska avsättningar för egen räkning. Den överförda kapitalavkastningen beräknas utifrån den genomsnittliga räntesatsen på bolagets innehav i stats-, kommun- och företagsobligationer på balansdagen. Räntesatsen för 2021 uppgick till 1,49 % (1,55).

Not 6 Försäkringsersättningar för egen räkning

KSEK	2021			2020		
	Brutto	Avg ÅF	Netto	Brutto	Avg ÅF	Netto
Utbetalda skadeersättningar	-209 872	6 325	-203 547	-203 594	6 022	-197 572
Förändring i avsättning för inträffade och rapporterade skador	-3 437	-10	-3 447	-8 459	-171	-8 630
Förändring i avsättning för inträffade men ej rapporterade skador (IBNR)	-997	0	-997	-1 057	0	-1 057
Driftskostnader för skadereglering	-23 030	0	-23 030	-24 988	51	-24 937
Summa försäkringsersättningar	-237 336	6 315	-231 021	-238 098	5 902	-232 196

Not 7 Driftskostnader

KSEK	2021	2020
Specifikation av resultatposten driftskostnader		
Anskaffningskostnader	-539 232	-486 015
Förändring i posten Förutbetalda anskaffningskostnader	2 920	5 873
Administrationskostnader	-110 250	-93 974
Driftskostnader och vinstandelar i avgiven återförsäkring	1 628	1 564
Summa resultatposten driftskostnader	-644 934	-572 552
Övriga driftskostnader		
Skaderegleringskostnader ingående i Utbetalda försäkringsersättningar	-23 030	-24 937
Kostnader för finansförvaltning ingående i Kapitalavkastning, kostnader	-1 200	-1 200
Summa övriga driftskostnader	-24 230	-26 137
Totala driftskostnader	-669 164	-598 689
Totala driftskostnader uppdelade per kostnadslag	2021	2020
Direkta och indirekta personalkostnader	-53 216	-48 464
Lokalkostnader	-3 221	-3 023
Avskrivningar	-10 004	-9 822
Direkta anskaffningskostnader	-539 232	-486 015
Förändring i Förutbetalda anskaffningskostnader	2 920	5 873
Provisioner och vinstandelar i avgiven återförsäkring	1 628	1 564
Övriga kostnader	-68 039	-58 802
Summa totala driftskostnader	-669 164	-598 689

Not 8 Kapitalförvaltningens resultat

KSEK	2021	2020
Kapitalavkastning, intäkter		
Utdelningar aktier och andelar	3 561	1 521
Ränteintäkter m m		
Obligationer och andra räntebärande värdepapper	7 670	7 486
Övriga ränteintäkter *	4 061	7 676
Valutakursvinster (netto)	1 468	76
Realisationsvinster (netto)	8 291	3 713
Övrigt	17	43
Summa kapitalavkastning, intäkter	25 068	20 515
Orealiserade vinster på placeringstillgångar redovisade i resultaträkningen		
Svenska aktier och andelar	20 057	0
Obligationer och andra räntebärande värdepapper	0	0
Summa orealiserade vinster på placeringstillgångar (nettovinst per tillgångslag)	20 057	0
Kapitalavkastning, kostnader		
Kapitalförvaltningskostnader	-701	-605
Driftskostnader för finansförvaltning	-1 200	-1 200
Övriga räntekostnader	-287	-132
Summa kapitalavkastning, kostnader	-2 188	-1 937
Orealiserade förluster på placeringstillgångar redovisade i resultaträkningen		
Svenska aktier och andelar	0	-4 325
Obligationer och andra räntebärande värdepapper	-1 049	-2 204
Summa orealiserade förluster på placeringstillgångar (nettoförlust per tillgångslag)	-1 049	-6 529
Kapitalförvaltningens resultat	41 888	12 049

*Samtliga Övriga ränteintäkter avser ränteintäkter från tillgångar som redovisas till verkligt värde.

Not 9 Bokslutsdispositioner

KSEK	2021	2020
Bokslutsdispositioner		
Lämnade koncernbidrag	0	-60 000
Summa bokslutsdispositioner	0	-60 000

Not 10 Skatter**Aktuell skattekostnad**

KSEK	2021	2020
Periodens skattekostnad	-31 985	-17 150
Justering av skatt hänförlig till tidigare år	600	-82
Totalt redovisad skattekostnad	-31 385	-17 232

Avstämning av effektiv skatt

	2021		2020	
	%	KSEK	%	KSEK
Resultat före skatt		151 365		60 604
Skatt enligt gällande skattesats	20,6	-31 182	21,4	-12 970
Ej avdragsgilla kostnader	0,1	-85	0,2	-138
Ej skattepliktiga intäkter	0,0	0	0,0	1
Skatt hänförlig till effekter av omvärdering av utländska filialer	-1,5	2 207	5,8	-3 521
Skatt hänförlig till avräkning av utländsk skatt från filialer (spärrbelopp)	1,0	-1 417	0,0	0
Skatt hänförlig till tidigare år	-0,5	600	0,2	-82
Schablonintäkt permanent säkerhetsreserv	0,3	-503	0,9	-522
Schablonintäkt tillfällig säkerhetsreserv	0,6	-1 005	0,0	0
Redovisad effektiv skatt	20,6	-31 385	28,5	-17 232

Schablonintäkt tillfällig säkerhetsreserv beräknas till 6% av säkerhetsreservens ingående värde och tas upp med en sjättedel under 2021 till och med 2026.

Not 11 Resultat per aktie

Resultat per aktie före utspädning beräknas genom att det resultat som är hänförligt till bolagets aktieägare divideras med ett vägt genomsnittligt antal utestående stamaktier under perioden. Under perioden januari - december 2021 uppgick genomsnittligt antal aktier till 20 000 000 med ett kvotvärde om 1,5 kronor (1,5). Någon utspädningseffekt föreligger inte per den 31 december 2021.

	2021	2020
Årets resultat, KSEK	119 980	43 372
Genomsnittligt antal utestående aktier i perioden	20 000 000	20 000 000
Resultat per aktie före och efter utspädning*, SEK	6,00	2,17

* Samtliga perioder är beräknade baserat på nuvarande antal aktier i Solid Försäkring, dvs. 20 000 000 aktier. Antalet aktier ökade från 30 000 till 20 000 000 till följd av en aktiesplit i augusti 2021.

Not 12 Immateriella tillgångar

KSEK	2021-12-31		2020-12-31	
	Goodwill	Övriga immateriella tillgångar	Goodwill	Övriga immateriella tillgångar
Ingående anskaffningsvärde*	46 677	47 917	46 677	35 985
Årets investeringar**	0	0	0	13 224
Årets avyttringar/utrangeringar	0	0	0	0
Valutakursdifferens	0	885	0	-1 291
Summa anskaffningsvärde vid årets slut	46 677	48 802	46 677	47 917
Ingående avskrivningar	-31 677	-32 078	-28 820	-26 140
Avskrivningar på avyttrade/utrangerade immateriella tillgångar	0	0	0	0
Årets avskrivningar	-2 857	-6 149	-2 857	-5 968
Valutakursdifferens	0	-173	0	30
Summa ackumulerade avskrivningar vid årets slut	-34 534	-38 400	-31 677	-32 078
Redovisat värde	12 143	10 402	15 000	15 839
<i>Årets avskrivningar ingår i nedanstående rader i resultaträkningen</i>				
Driftskostnader	-2 857	-6 149	-2 857	-5 968
Summa	-2 857	-6 149	-2 857	-5 968

* Goodwillposten avser resultatet av en omstrukturering av verksamheten som gjordes under 2010 då verksamheten i dåvarande dotterbolaget Nord Assurance & Services AB övertogs av bolaget samt förvärv av en verksamhet som tidigare förmedlade bolagets bilgaranti produkter som gjordes i april 2019.

Posten "Övriga immateriella tillgångar" avser värdet av det förvärv av cykelförsäkringsverksamheten av Falck Secure AB som gjordes den 1 april 2015.

** Posten "Övriga immateriella tillgångar" avser värdet av förvärvet av ett norskt kundregister avseende cykelregistreringar som gjordes den sista januari 2020.

Nedskrivningsprövning avseende goodwill har skett för den minsta identifierade kassagenererande enheten inför årsbokslutet. Återvinningsvärdet har fastställts genom en beräkning av nyttjandevärdet för respektive tillgång. För den minst kassagenererande enheten har företagsledningen sammanställt en prognos över årliga framtida kassaflöden, baserat på historiska erfarenheter och bolagets egna planer och bedömningar om framtiden.

Beräkningen bygger på budget för 2022 samt en detaljerad prognos för åren 2023-2024. Kassaflödena har diskonterats till ett nuvärde med tillämpning av inflation, riskfri ränta samt riskpremie, vilken beräknas uppgå till 10 %. Återvinningsvärdet har för den kassagenererande enheten jämförts med de immateriella tillgångarna. Nedskrivningsprövningen visar att inget nedskrivningsbehov föreligger.

Bolagets anläggningstillgångar som inte är finansiella instrument (det finns inga tillgångar avseende uppskjutna skattefordringar, ersättningar efter avslutad anställning eller rättigheter som uppkommer enligt försäkringsavtal) fördelar sig enligt följande:

Anläggningstillgångar per geografisk marknad	2021	2020
Sverige	13 237	20 469
Norge	9 308	10 370
Summa	22 545	30 839

Not 13 Placeringar i koncernföretag och intresseföretag

KSEK	2021-12-31	2020-12-31
Förlagslån		
Upplupet anskaffningsvärde	0	200 000
Nominellt värde	0	200 000

Not 14 Aktier och andelar

KSEK	2021-12-31	2020-12-31
Aktier och andelar		
Anskaffningsvärde	61 379	100 952
Verkligt värde	78 788	98 207

Not 15 Obligationer och andra räntebärande värdepapper

KSEK	2021-12-31			2020-12-31		
	Nominellt värde	Upplupet anskaffningsvärde	Verkligt värde	Nominellt värde	Upplupet anskaffningsvärde	Verkligt värde
Företagsobligationer	509 806	510 263	513 120	420 396	420 947	423 108
Svenska och utländska staten och kommuncertifikat	20 508	20 794	20 654	19 092	19 622	19 570
Övriga svenska emittenter	26 000	26 000	23 577	38 000	38 000	36 000
Övriga utländska emittenter	46 706	49 162	46 482	44 099	44 095	44 620
Summa	603 020	606 219	603 833	521 587	522 664	523 298

Samtliga värdepapper är noterade. Ytterligare information om finansiella instrument lämnas i Not 33 Finansiella instrument.

Not 16 Avsättning för ej intjänade premier och kvardröjande risker

KSEK	2021-12-31			2020-12-31		
	Brutto	Återför-säkrares andel	Netto	Brutto	Återför-säkrares andel	Netto
Ingående balans	532 931	3 447	529 484	538 318	3 460	534 858
Försäkringar tecknade under perioden	1 013 421	27 714	985 707	951 480	19 908	931 572
Intjänade premier under perioden	-1 008 787	-27 605	-981 182	-932 590	-19 922	-912 668
Valutakurseffekt	17 540	23	17 517	-24 277	1	-24 278
Utgående balans	555 105	3 579	551 526	532 931	3 447	529 484

Not 17 Avsättning för oregerade skador

KSEK	2021-12-31			2020-12-31		
	Brutto	Återför- säkrares andel	Netto	Brutto	Återför- säkrares andel	Netto
IB Rapporterade skador	49 437	220	49 217	42 940	416	42 524
IB Inträffade ännu ej rapporterade skador (IBNR)	3 530	0	3 530	2 589	0	2 589
IB Avsättning för skaderegleringskostnader	1 866	0	1 866	1 710	0	1 710
Summa Ingående balans	54 833	220	54 613	47 239	416	46 823
Reglerade skador från tidigare räkenskapsår	-21 940	-1 469	-20 471	-21 814	-1 774	-20 040
Förändring av förväntad kostnad för skador som inträffat under tidigare år (avvecklingsresultat)	-8 332	1 481	-9 813	-9 200	1 756	-10 956
Årets avsättning	34 706	-22	34 728	40 529	-153	36 890
Valutakurseffekt	1 528	22	1 506	-1 921	-25	1 896
Summa Utgående balans	60 795	232	60 563	54 833	220	54 613
UB Rapporterade skador	53 817	232	53 585	49 437	220	49 217
UB Inträffade ännu ej rapporterade skador	4 743	0	4 743	3 530	0	3 530
UB Avsättning för skaderegleringskostnader	2 236	0	2 236	1 866	0	1 866

Faktiska skadeanspråk jämfört med tidigare uppskattningar

Solid Försäkrings traditionella affär med försäkringsprodukter i affärssegmenten Trygghet, Produkt och Assistans visar för 2021 en förbättring av uppskattade skadeanspråk på tidigare skadeåtgångar med 9,8 MSEK inkluderat återförsäkring jämfört med tidigare uppskattningar.

Not 18 Fordringar avseende direkt försäkring

KSEK	2021-12-31	2020-12-31
Fordringar på försäkringstagare	3 492	4 076
Fordringar på ombud	77 515	73 353
Summa fordringar direkt försäkring	81 007	77 429

Not 19 Övriga fordringar

KSEK	2021-12-31	2020-12-31
Skattefordran	0	17 271
Summa övriga fordringar	0	17 271

Not 20 Materiella tillgångar

KSEK	2021-12-31	2020-12-31
Anskaffningsvärde vid årets början	4 985	5 381
Årets investeringar	0	0
Årets avyttringar/utrangeringar	0	-396
Summa anskaffningsvärde vid årets slut	4 985	4 985
Akkumulerade avskrivningar vid årets början	-2 077	-1 080
Akkumulerade avskrivningar på tillgångar som avyttrats/utrangerats	0	0
Årets avskrivningar	-997	-997
Summa ackumulerade avskrivningar vid årets slut	-3 074	-2 077
Redovisat värde	1 911	2 908

Not 21 Övriga tillgångar

KSEK	2021-12-31	2020-12-31
Övriga tillgångar	334	431
Skattekonto	0	1 606
Summa övriga tillgångar	334	2 037

Not 22 Förutbetalda anskaffningskostnader

KSEK	2021-12-31	2020-12-31
Ingående balans	193 484	198 124
Årets nettoförändring	10 586	-4 640
Utgående balans förutbetalda anskaffningskostnader	204 070	193 484

Not 23 Ställda säkerheter för egna skulder

KSEK	2021-12-31	2020-12-31
Försäkringstagarnas förmånsrätt		
Tillgångar som omfattas av försäkringstagarnas förmånsrätt	1 296 131	1 150 416
Försäkringstekniska avsättningar, netto	-612 089	-584 097
Överskott av registerförda tillgångar	684 042	566 319

Not 24 Förändring av eget kapital**Aktier**

Antalet aktier uppgår till 20 000 000 st, med kvotvärde 1,5 kronor. Med kvotvärde avses aktiekapitalet dividerat med antal aktier. Antalet aktier ökade från 30 000 till 20 000 000 till följd av en aktiesplit i augusti 2021.

Fond för verkligt värde

I denna reserv ingår omräkningsdifferenser vid konsolidering av bolagets utländska filialer.

Balanserad vinst eller förlust

Avser balanserad vinst eller förlust från föregående år, erhållna ersättningar från teckningsoptioner, minskat med vinstutdelning.

Förändring i eget kapital

För specifikation av förändringar i eget kapital under perioden se rapport över Förändringar i eget kapital.

Förändring av Fond för verkligt värde

KSEK	2021-12-31	2020-12-31
Omräkningsreserv		
Ingående omräkningsreserv	-1 478	-787
Omräkningsdifferenser filialer	701	-691
Utgående fond för verkligt värde	-777	-1 478

Not 25 Obeskattade reserver

KSEK	2021-12-31	2020-12-31
Obeskattade reserver		
Säkerhetsreserv	488 118	488 118
Summa obeskattade reserver	488 118	488 118

Not 26 Skulder avseende direkt försäkring

KSEK	2021-12-31	2020-12-31
Skulder till försäkringstagare	4 580	4 099
Skulder till ombud	154 132	115 354
Summa skulder direkt försäkring	158 712	119 453

Not 27 Övriga skulder

KSEK	2021-12-31	2020-12-31
Premieskatt	1 968	1 044
Skuld till moderbolag	0	60 000
Skatteskuld	220	0
Övriga skulder	3 366	2 178
Summa övriga skulder	5 554	63 222

Not 28 Upplupna kostnader och förutbetalda intäkter

KSEK	2021-12-31	2020-12-31
Upplupna personalkostnader	8 137	7 187
Övriga upplupna kostnader	11 391	9 726
Summa upplupna kostnader och förutbetalda intäkter	19 528	16 913

Not 29 Upplysningar om närstående

Solid Försäkringsaktiebolag ägs till 28,9 % av Waldakt AB och av resterande ägare äger ingen enskild 20 % eller mer. Företag med betydande inflytande genom sitt direkta eller indirekta ägande i Solid Försäkring har även betydande inflytande över NetOnNet AB, vilken Solid Försäkring haft betydande transaktioner med under perioden. Normala affärstransaktioner har skett mellan Solid Försäkring och andra närstående bolag med betydande inflytande, vilket presenteras nedan. Driftskostnader i tabellen avser lämnad marknadsmässig ersättning för förmedling av försäkringar till närståendes bolags kunder. I uppgifterna för 2020 ingår före detta moderbolaget Resurs Holding AB (publ) och systerbolaget Resurs Bank AB (publ).

Transaktioner med närstående, betydande inflytande

KSEK	2021	2020
Intäkter och kostnader		
Premieintäkter		1 812
Kapitalavkastning, ränteintäkter		7 503
Aktieägartillskott		50 000
Koncernbidrag		-60 000
Förmedlingsersättning	-64 016	-286 060
Driftskostnader		-19 651
Summa intäkter och kostnader	-64 016	-306 396

KSEK	2021-12-31	2020-12-31
Tillgångar och skulder		
Fordringar	5 059	39 388
Kassa och bank		1 297
Upplupna ränteintäkter		
Övriga lån		200 000
Skulder	-21 072	-116 443
Summa tillgångar och skulder	-16 013	124 242

Närstående - Nyckelpersoner

Marcus Tillberg	VD
Lars Nordstrand	Styrelseordförande i Solid Försäkringsaktiebolag
Fredrik Carlsson	Styrelseledamot i Solid Försäkringsaktiebolag
David Nilsson Sträng	Styrelseledamot i Solid Försäkringsaktiebolag
Marita Odélius Engström	Styrelseledamot i Solid Försäkringsaktiebolag, tillträtt på extra bolagsstämma den 28 juni 2021
Lisen Thulin	Styrelseledamot i Solid Försäkringsaktiebolag, tillträtt på extra bolagsstämma den 28 juni 2021

Ersättningar till befattningshavarna i närståendekretsen beskrivs i Not 30 Personal.

Not 30 Personal

Medelantalet anställda omräknat till heltidstjänster	2021	2020
Kvinnor	35	35
Män	31	33
Totalt	66	68

Styrelseledamöter och ledande befattningshavare	2021	2020
Antal styrelseledamöter på balansdagen		
Kvinnor	2	0
Män	3	3
Totalt	5	3

VD och andra ledande befattningshavare, antal

Kvinnor	2	2
Män*	5	3
Totalt	7	5

*varav 1 inhyrd konsult

Löner, ersättningar, sociala avgifter och pensionskostnader

KSEK	2021	2020
Löner och andra ersättningar		
Löner och ersättningar till styrelsen, VD och andra ledande befattningshavare	-7 924	-6 009
Löner och ersättningar till övriga anställda	-27 488	-26 870
Summa löner och andra ersättningar	-35 412	-32 879
Sociala avgifter och pensionskostnader		
Sociala avgifter enligt lag och avtal	-12 239	-10 858
Pensionskostnader för styrelsen, VD och andra ledande befattningshavare	-1 525	-1 424
Pensionskostnader för övriga anställda	-2 769	-2 472
Summa sociala avgifter och pensionskostnader	-16 533	-14 754
Summa löner, ersättningar, sociala avgifter och pensionskostnader	-51 945	-47 633

Lön och arvoden

Till styrelsen utgår arvode enligt bolagsstämmans beslut. Styrelsearvode utgår inte till personer som är anställda i bolaget. Ersättning till VD samt ledande befattningshavare består av grundlön, övriga förmåner samt pension.

Avgångsvederlag

För VD gäller vid fall av förtida uppsägning från bolagets sida att han är berättigad till lön under en uppsägningstid uppgående till 12 månader. Vid fall av förtida uppsägning från bolagets sida är övriga ledande befattningshavare berättigade till lön under en uppsägningstid om 2-6 månader.

Berednings- och beslutsprocess

Ersättning till VD beslutas av styrelsen. Ersättning till andra ledande befattningshavare beslutas av VD, i vissa fall efter samråd med ordförande.

Ersättningar och övriga förmåner 2021

KSEK	Grundlön/ styrelse- arvode	Rörlig ersättning	Övriga förmåner *	Pensioner	Summa
Lars Nordstrand, ordförande	425				425
Fredrik Carlsson	272				272
David Nilsson Sträng	83				83
Lisen Thulin	175				175
Marita Odélius Engström	175				175
Marcus Tillberg, VD	1 829	850	168	554	3 401
Andra ledande befattningshavare (5 pers)	3 598		349	971	4 918
Övriga anställda som kan påverka bolagets risknivå (3 pers)	2 518		81	534	3 133
Summa	9 075	850	598	2 059	12 582

Ersättningar och övriga förmåner 2020

KSEK	Grundlön/ styrelse- arvode	Rörlig ersättning	Övriga förmåner *	Pensioner	Summa
Lars Nordstrand, ordförande	250				250
Fredrik Carlsson	93				93
David Nilsson Sträng	93				93
Marcus Tillberg, VD	1 708		154	546	2 408
Andra ledande befattningshavare (4 pers)	3 332		379	878	4 589
Övriga anställda som kan påverka bolagets risknivå (3 pers)	2 397		73	522	2 992
Summa	7 873	0	606	1 946	10 425

* Avser bilförmån

Styrelsen i Solid Försäkring har antagit en ersättningspolicy, som överensstämmer med FFFS 2019:23 Ersättningspolicy i försäkringsföretag, fondbolag, börser, clearingorganisationer och institut för utgivning av elektroniska pengar, och vars syfte är att skapa ett överordnat regelverk avseende betalning av ersättningar till bolagets alla anställda. Styrelsen har inrättat ett ersättningsutskott som ansvarar för att bereda väsentliga ersättningsbeslut och bolaget har en kontrollfunktion som, när det är lämpligt och i vart fall årligen, självständigt ska granska hur bolagets hantering av ersättningar överensstämmer med regelverket. Ersättningsutskottet har i uppgift att bereda styrelsens beslut om förslag till riktlinjer för ersättning till ledande befattningshavare. Ersättningsutskottet ska även följa och utvärdera program för eventuella rörliga ersättningar för bolagsledningen, tillämpningen av riktlinjer för ersättning till ledande befattningshavare samt gällande ersättningsstrukturer och ersättningsnivåer i bolaget. Styrelsen ska upprätta förslag till nya riktlinjer åtminstone vart fjärde år samt lägga fram förslaget för beslut vid årsstämman. Riktlinjerna gäller till dess att nya riktlinjer antagits av bolagsstämman.

Ersättning till styrelsens ordförande och ledamöter utgår enligt årsstämmans beslut. Vid den extra bolagsstämma den 28 juni 2021 beslutades att styrelsearvode för perioden fram till nästa årsstämma ska utgå med 500 KSEK till styrelsens ordförande samt med 250 KSEK till övriga styrelseledamöter. Det beslutades vidare att arvode för arbete i revisionsutskottet ska utgå med 100 KSEK till ordföranden och med 50 KSEK till övriga två ledamöter, samt att arvode för arbete i Corporate Governance-utskottet ska utgå med 100 KSEK till ordföranden och med 50 KSEK till övriga två ledamöter. Inget arvode ska utgå till ledamöterna i ersättningsutskottet. Härutöver beslutades att styrelseledamöter som ingår i bolagets placeringskommitté ska uppbära ett årligt arvode om 100 KSEK.

Riktlinjer för ersättning till ledande befattningshavare

Vid extra bolagsstämma den 4 oktober 2021 beslutades att anta riktlinjer för ersättning till VD och övriga medlemmar av bolagsledningen. Riktlinjerna omfattar inte ersättningar som beslutas av bolagsstämman eller ersättning genom det incitamentsprogram som antagits av bolagsstämman den 4 oktober 2021.

Ersättning till bolagets ledande befattningshavare beslutas av styrelsen i samråd med ersättningsutskottet, i enlighet med Koden. Styrelsen har delegerat till VD att förhandla om ersättningar till övriga anställda som ingår i ledningen, ledande befattningshavare samt befattningshavare ansvariga för de centrala funktionerna såsom Riskkontroll, Compliance och Aktuariefunktionen. Oavsett personalkategori ska styrelsen alltid fatta beslut om årliga bonusbelopp som överstiger 300 KSEK.

Huvudprincipen är att ersättningar ska främja Solid Försäkrings affärsstrategi, långsiktiga intressen och hållbarhet samt motverka osunt risktagande. Därutöver syftar ersättningarna till att möjliggöra en konkurrenskraftig totalersättning till ledande befattningshavare i bolaget.

Ersättning till bolagets ledande befattningshavare ska vara marknadsmässig och får bestå av fast lön, pensionsförmåner och andra förmåner. Bolagsstämman kan därutöver besluta om exempelvis aktie- och aktiekursrelaterade ersättningar.

För bolagets VD ska pensionsförmåner, innefattande sjukförsäkring, vara premiebestämda och pensionspremierna för premiebestämd pension ska uppgå till högst 30 procent av den årliga fasta kontantlönen. Övriga ledande befattningshavare omfattas av en ITP-plan enligt gällande kollektivavtalsbestämmelser. Andra förmåner kan bland annat innefatta livförsäkring, sjukvårdsförsäkring och bilförmån, vilka sammanlagt får uppgå till högst tio procent av den årliga fasta lönen.

Vid uppsägning från bolagets sida får uppsägningstiden vara högst tolv månader för VD och högst sex månader för övriga i ledningen. Vid uppsägning från befattningshavarens sida får uppsägningstiden vara högst sex månader. Inga avgångsvederlag förekommer. Däremot kan ersättning för eventuellt åtagande om konkurrensbegränsning utgå, vilken syftar till att kompensera för eventuellt inkomstbortfall till följd av åtagandet om konkurrensbegränsning.

Teckningsoptioner

Vid den extra bolagsstämman i Solid Försäkring den 4 oktober 2021 beslutades att emittera teckningsoptioner serie 2021/2025 som ett led i ett långsiktigt incitamentsprogram för bolagets VD, övriga ledande befattningshavare och nyckelpersoner ("LTIP 2021"). LTIP 2021 godkändes på den extra bolagsstämman i Resurs Holding den 2 november 2021.

LTIP 2021 omfattar sammanlagt högst 440 000 teckningsoptioner och rätt till teckning tillkommer Solid Försäkring. Bolaget har rätt att överlåta teckningsoptioner till deltagare i LTIP 2021 och per den 31 december 2021 omfattar LTIP 2021 sammanlagt 240 000 teckningsoptioner som åtta (8) ledande befattningshavare och nyckelpersoner i bolaget förvärvat från bolaget till marknadspris beräknat enligt Black & Scholes formeln. VD deltar i LTIP 2021/2025 och har inom ramen för det programmet förvärvat 80,000 teckningsoptioner. Teckningsoptioner som initialt inte överlätts till deltagare eller som därefter återköps av bolaget får överlåtas till framtida anställda eller anställda som har befordrats.

Information om Solid Försäkrings ersättningar finns publicerad på <https://corporate.solidab.se/sv/bolagsstyrning/ersattningar-och-incitamentsprogram>.

Rörliga ersättningar

Rörliga ersättningar intjänade under 2021 är kopplade till både kvalitativa och kvantitativa mål. Bolaget har säkerställt att samtliga mål avseende rörliga ersättningar för 2021 går att mäta på ett tillförlitligt sätt och bolagets bedömning är att man tillämpar en risknivå som står väl i proportion till bolagets intjänandeförmåga.

Med anledning av särnoteringsprocessen under 2021 erhöll VD i december 2021 en noteringsbonus om 850 KSEK enligt ett separat avtal. Kriterierna för utbetalning av noteringsbonusen var uppfyllda i samband med att Solid Försäkring noterades på Nasdaq Stockholm den 1 december 2021. Utöver detta har VD ingen rörlig ersättning och därmed inga prestationskriterier kopplade till det.

För övriga anställda i ledande befattning och anställda som kan påverka bolagets risknivå utgick 0 SEK (0) i rörlig ersättning för 2021. Till anställda som inte ingår i grupperna Andra ledande befattningshavare eller Övriga anställda som kan påverka bolagets risknivå, har det utgått rörliga ersättningar för 2021 med 434 KSEK (201) och fasta ersättningar med 27 054 KSEK (26 669). Rörliga ersättningar för 2021 motsvarade 1,6 % (0,8) av fasta ersättningar.

Fördelningen mellan fast ersättning och rörlig ersättning ska stå i proportion till befattningshavarens ansvar och befogenhet. Bolaget bedömer att det finns en lämplig balans och har begränsat den rörliga ersättningen i förhållande till den fasta ersättningen. Samtliga avtal som reglerar rörliga ersättningar har ett tak för att kunna begränsa den rörliga ersättningens omfattning. Totalt har det utgått rörlig ersättning till 12 (9) anställda. All rörlig ersättning intjänad under 2021 har eller kommer att utbetalas kontant under 2021 och 2022. Det har inte förekommit några garanterade rörliga ersättningar under 2021 och bolagets avsikt är att även i framtiden begränsa denna typ av ersättningar.

Not 31 Arvode och kostnadsersättning till revisorer

KSEK	2021	2020
Mazars SA		
Revisionsuppdrag filial Schweiz	372	406
Ernst and Young AB		
Revisionsuppdrag	1 769	1 089
Övriga tjänster*	634	42
Skatterådgivning	713	617
Summa arvode	3 488	2 154

*Varav 500 KSEK avser engångskostnader relaterade till särnoteringsprocessen under 2021

Med revisionsuppdrag avses granskning av årsredovisningen och bokföringen samt styrelsens och verkställande direktörens förvaltning, övriga arbetsuppgifter som det ankommer på bolagets revisor att utföra samt rådgivning eller annat biträde som föranleds av iakttagelser vid sådan granskning eller genomförandet av sådana övriga arbetsuppgifter.

Not 32 Leasing

KSEK	2021	2020
Icke uppsägningsbara leasingbetalningar		
Inom ett år	2 186	2 087
Mellan ett och fem år	1 739	3 827
Summa	3 925	5 914
Kostnadsförda leasingavgifter		
Hyseslokaler	-2 316	-2 322
Bilar	-1 227	-1 193
Maskiner och inventarier	-83	-68
Summa	-3 626	-3 583

Not 33 Finansiella instrument

Tabellen nedan visar finansiella instrument värderade till verkligt värde, utifrån hur klassificeringen i verkligt värdehierarkin gjorts.

De olika nivåerna definieras enligt följande:

- Noterade priser (ojusterade) på aktiva marknader för identiska tillgångar eller skulder (nivå 1).
- Andra observerbara data för tillgången eller skulden än noterade priser inkluderade i nivå 1, antingen direkt, det vill säga som prisnoteringar, eller

indirekt, det vill säga härledda från prisnoteringar (nivå 2).

- Data för tillgången eller skulden som inte baseras på observerbara marknadsdata, det vill säga ej observerbara data (nivå 3).

I Not 1 Redovisningsprinciper återfinns beskrivning om hur verkligt värde bestäms avseende finansiella tillgångar och skulder som redovisas till verkligt värde i balansräkningen.

KSEK	2021-12-31			2020-12-31		
	Nivå 1	Nivå 2	Nivå 3	Nivå 1	Nivå 2	Nivå 3
Finansiella tillgångar värderade till verkligt						
Obligationer och andra räntebärande papper	603 833			523 298		
Börsnoterade aktier	78 788			98 207		
Summa	682 621	0	0	621 505	0	0
Finansiella skulder värderade till verkligt värde						
Derivat		-660			-508	
Summa	0	-660	0	0	-508	0

Klassificering av tillgångar och skulder 2021-12-31

KSEK	Upplupet anskaff- ningsvärde*	Verkligt värde via RR	Icke finansiella tillgångar	Bokfört värde
Tillgångar				
Immateriella tillgångar			22 545	22 545
Aktier och andelar		78 788		78 788
Övriga räntebärande papper		603 833		603 833
Återförsäkrarens andel av försäkringstekniska avsättningar			3 811	3 811
Fordringar avseende direkt försäkring och återförsäkring	81 042			81 042
Materiella tillgångar			1 911	1 911
Kassa och bank och andra likvida medel	613 193			613 193
Övriga tillgångar			344	344
Förutbetalda kostnader och upplupna intäkter		1 031	209 387	210 418
Summa tillgångar	694 235	683 652	237 998	1 615 885

KSEK	Upplupet anskaff- ningsvärde*	Verkligt värde via RR	Icke finansiella skulder	Bokfört värde
Skulder				
Försäkringstekniska avsättningar före avgiven återförsäkring			615 900	615 900
Skulder avseende direktförsäkring och återförsäkring	158 712			158 712
Derivat		660		660
Övriga skulder	5 554			5 554
Upplupna kostnader och förutbetalda intäkter			19 528	19 528
Summa skulder	164 266	660	635 428	800 354

Klassificering av tillgångar och skulder 2020-12-31

KSEK	Upplupet anskaff- ningsvärde*	Verkligt värde via RR	Icke finansiella tillgångar	Bokfört värde
Tillgångar				
Immateriella tillgångar			30 839	30 839
Aktier och andelar		98 207		98 207
Övriga räntebärande papper		523 298		523 298
Förlagslån	200 000			200 000
Återförsäkrarens andel av försäkringstekniska avsättningar			3 667	3 667
Fordringar avseende direkt försäkring och återförsäkring	77 493			77 493
Materiella tillgångar			2 908	2 908
Kassa och bank och andra likvida medel	328 253			328 253
Övriga tillgångar			19 383	19 383
Förutbetalda kostnader och upplupna intäkter		1 214	196 447	197 661
Summa tillgångar	605 746	622 719	253 244	1 481 709

KSEK	Upplupet anskaff- ningsvärde*	Verkligt värde via RR	Icke finansiella skulder	Bokfört värde
Skulder				
Försäkringstekniska avsättningar före avgiven återförsäkring			587 764	587 764
Skulder avseende direktförsäkring och återförsäkring	119 453			119 453
Derivat		508		508
Övriga skulder	63 222			63 222
Upplupna kostnader och förutbetalda intäkter			16 913	16 913
Summa skulder	182 675	508	604 677	787 860

* Tillgångar och skulder redovisas till upplupet anskaffningsvärde vilket är en god approximation av verkligt värde

Not 34 Viktiga uppskattningar och bedömningar

Vid upprättande av finansiella rapporter förutsätts att styrelsen och företagsledningen gör bedömningar och antaganden som påverkar tillämpningen av redovisningsprinciperna och de redovisade beloppen av tillgångar, skulder, intäkter och kostnader. Bedömningarna och antagandena är bland annat baserade på historiska erfarenheter och kunskaper om försäkringsbranschen. Det verkliga utfallet kan avvika från dessa bedömningar.

Bolaget har främst gjort följande bedömningar vid tillämpning av väsentliga redovisningsprinciper:

- klassificering av finansiella instrument,
- storlek på försäkringstekniska avsättningar.

Klassificering av finansiella instrument

Redovisningsprinciperna i Not 1 definierar hur tillgångar och skulder ska klassificeras i de olika kategorierna.

Försäkringstekniska avsättningar

Försäkringstekniska avsättningar är baserade på gjorda uppskattningar och antaganden om framtida skadekostnader vilket medför att uppskattningarna alltid är förknippade med osäkerhet. Uppskattningarna är baserade på historisk statistik om tidigare skadefall som finns tillgängliga vid upprättande av årsbokslutet. Den osäkerhet som är förknippad till uppskattningar är i allmänhet större vid uppskattningar av nya försäkringsbestånd. Vid uppskattningen av försäkringstekniska avsättningar beaktas bland annat beloppet av obetalda ersättningar, skadeutveckling, förändringar i lagstiftning, domslut samt den allmänna ekonomiska utvecklingen.

Uppskattningar och antaganden ses över regelbundet. Ändringar av uppskattningar redovisas i den period ändringen görs om ändringen endast påverkar denna period eller i den period ändringen görs och framtida perioder om ändringen påverkar både aktuell och framtida perioder.

Not 35 Förslag till disposition av resultatet

Till årsstämmans förfogande står följande vinstmedel:

KSEK	2021	2020
Fond för verkligt värde	-777	-1 478
Balanserade vinstmedel	178 210	133 837
Årets vinst	119 980	43 372
Summa vinstmedel	297 413	175 731

Styrelsen föreslår att vinstmedel om 297 413 KSEK balanseras i ny räkning, varav -777 till Fond för verkligt värde.

Not 36 Väsentliga händelser efter räkenskapsårets slut

Den 24 februari 2022 invaderade Ryssland Ukraina. Förutom stor humanitär påverkan bedöms invasionen få stora ekonomiska och finansiella konsekvenser både globalt och i Sverige. Västvärlden har enats om en rad sanktioner som svar på Rysslands invasion som bland annat berör finansmarknaderna i Sverige påverkades värderingar på Stockholmsbörsen negativt efter nyheten om invasionen. Det råder stor volatilitet på kapitalmarknaderna, vilket påverkar marknadsvärderingen på Solid Försäkrings placeringsportfölj. Bolaget följer utvecklingen noga för att även fånga tidiga tecken på eventuellt förändrade konsumentbeteenden, vilket i sin tur kan få effekter på Bolagets försäkringsverksamhet.

Underskrifter

Styrelse och verkställande direktören försäkrar att årsredovisningen har upprättats i enlighet med god redovisningssed, ger en rättvisande bild av bolagets ställning och resultat samt att förvaltningsberättelsen ger en rättvisande översikt över utvecklingen av bolagets verksamhet, ställning och resultat samt beskriver väsentliga risker och osäkerhetsfaktorer som bolaget står inför.

Resultat- och balansräkningen kommer att föreläggas årsstämman 2022-04-28 för fastställelse.

Helsingborg 2022-03-21

Marcus Tillberg
Verkställande Direktör

Lars Nordstrand
Styrelsens Ordförande

Fredrik Carlsson
Styrelseledamot

David Nilsson Sträng
Styrelseledamot

Marita Odélius Engström
Styrelseledamot

Lisen Thulin
Styrelseledamot

Vår revisionsberättelse har lämnats 2022-03-21
Ernst & Young AB

Jesper Nilsson
Auktoriserad revisor

Revisionsberättelse

Till bolagsstämman i Solid Försäkrings AB (publ), org nr 516401-8482

Rapport om årsredovisningen

Uttalanden

Vi har utfört en revision av årsredovisningen för Solid Försäkrings AB (publ) med undantag för bolagsstyrningsrapporten på sidorna 18-25 för år 2021. Bolagets årsredovisning ingår på sidorna 11–51 i detta dokument.

Enligt vår uppfattning har årsredovisningen upprättats i enlighet med lagen om årsredovisning i försäkringsföretag och ger en i alla väsentliga avseenden rättvisande bild av moderbolagets finansiella ställning per den 31 december 2021 och av dess finansiella resultat och kassaflöde för året enligt lagen om årsredovisning i försäkringsföretag. Våra uttalanden omfattar inte bolagsstyrningsrapporten på sidorna 18-25. Förvaltningsberättelsen är förenlig med årsredovisningens övriga delar.

Vi tillstyrker därför att bolagsstämman fastställer resultaträkningen och balansräkningen.

Våra uttalanden i denna rapport om årsredovisningen är förenliga med innehållet i den kompletterande rapport som har överlämnats till bolagets revisionsutskott i enlighet med Revisorsförordningens (537/2014) artikel 11.

Grund för uttalanden

Vi har utfört revisionen enligt International Standards on Auditing (ISA) och god revisionssed i Sverige. Vårt ansvar enligt dessa standarder beskrivs närmare i avsnittet *Revisorns ansvar*. Vi är oberoende i förhållande till bolaget enligt god revisorssed i Sverige och har i övrigt fullgjort vårt yrkesetiska ansvar enligt dessa krav. Detta innefattar att, baserat på vår bästa kunskap och övertygelse, inga förbjudna tjänster som avses i Revisorsförordningens (537/2014) artikel 5.1 har tillhandahållits det granskade bolaget eller, i förekommande fall, dess moderföretag eller dess kontrollerade företag inom EU.

Vi anser att de revisionsbevis vi har inhämtat är tillräckliga och ändamålsenliga som grund för våra uttalanden.

Särskilt betydelsefulla områden

Särskilt betydelsefulla områden för revisionen är de områden som enligt vår professionella bedömning var de mest betydelsefulla för revisionen av årsredovisningen för den aktuella perioden. Dessa områden behandlades inom ramen för revisionen av, och i vårt ställningstagande till, årsredovisningen som helhet, men vi gör inga separata uttalanden om dessa områden. Beskrivningen nedan av hur revisionen genomfördes inom dessa områden ska läsas i detta sammanhang.

Vi har fullgjort de skyldigheter som beskrivs i avsnittet *Revisorns ansvar* i vår rapport om årsredovisningen också inom dessa områden. Därmed genomfördes revisionsåtgärder som utformats för att beakta vår bedömning av risk för väsentliga fel i årsredovisningen. Utfallet av vår granskning och de granskningsåtgärder som genomförts för att behandla de områden som framgår nedan utgör grunden för vår revisionsberättelse.

Värdering av avsättning för oreglerade skador

Upplýsingar om avsättningar för oreglerade skador återfinns i not 1 Redovisningsprinciper, not 2 Upplýsingar om risker, not 17 Avsättning för oreglerade skador samt i not 34 Viktiga uppskattningar och bedömningar.

Beskrivning av området

Per den 31 december 2021 uppgick avsättning för oreglerade skador till 60 795 tkr vilket utgör 4 % av bolaget balansomslutning.

Avsättning för oreglerade skador ska täcka de förväntade framtida utbetalningarna för samtliga inträffade skador, inklusive de skador som ännu inte rapporterats till bolaget, så kallad IBNR-avsättning. Avsättningen för oreglerade skador för skadeförsäkring beräknas med hjälp av statistiska metoder eller genom individuella bedömningar av enskilda skadefall. Avsättningen för framtida åtaganden beräknas enligt aktuariella metoder. Givet att värderingen kräver att ledningen gör bedömningar och antaganden, har värdering av avsättningen för oreglerade skador ansetts vara ett särskilt betydelsefullt område i vår revision.

Hur detta område beaktades i revisionen

Vi har utvärderat bolagets process för reservsättning och utvärderat lämpligheten i metoder och antaganden. I vår revision har vi använt våra interna aktuarier för att bistå oss i de granskningsåtgärder vi utförde avseende avsättningar för oreglerade skador.

Vi har även granskat lämnade upplýsingar i de finansiella rapporterna angående avsättning för oreglerade skador.

Annan information än årsredovisningen

Detta dokument innehåller även annan information än årsredovisningen och återfinns på sidorna 1-10 samt 56-63. Även ersättningsrapporten för räkenskapsåret 2021 utgör annan information. Det är styrelsen och verkställande direktören som har ansvar för denna andra information.

Vårt uttalande avseende årsredovisningen omfattar inte denna information och vi gör inget uttalande med bestyrkande avseende denna andra information.

I samband med vår revision av årsredovisningen är det vårt ansvar att läsa den information som identifieras ovan och överväga om informationen i väsentlig utsträckning är oförenlig med årsredovisningen. Vid denna genomgång beaktar vi även den kunskap vi i övrigt inhämtat under revisionen samt bedömer om informationen i övrigt verkar innehålla väsentliga felaktigheter.

Om vi, baserat på det arbete som har utförts avseende denna information, drar slutsatsen att den andra informationen innehåller en väsentlig felaktighet, är vi skyldiga att rapportera detta. Vi har inget att rapportera i det avseendet.

Styrelsens och verkställande direktörens ansvar

Det är styrelsen och verkställande direktören som har ansvaret för att årsredovisningen upprättas och att den ger en rättvisande bild enligt årsredovisningslagen. Styrelsen och verkställande direktören ansvarar även för den interna kontroll som de bedömer är nödvändig för att upprätta en årsredovisning som inte innehåller några väsentliga felaktigheter, vare sig dessa beror på oegentligheter eller misstag.

Vid upprättandet av årsredovisningen ansvarar styrelsen och verkställande direktören för bedömningen av bolagets förmåga att fortsätta verksamheten. De upplyser, när så är tillämpligt, om förhållanden som kan påverka förmågan att fortsätta verksamheten och att använda antagandet om fortsatt drift. Antagandet om fortsatt drift tillämpas dock inte om styrelsen och verkställande direktören avser att likvidera bolaget, upphöra med verksamheten eller inte har något realistiskt alternativ till att göra något av detta.

Styrelsens revisionsutskott ska, utan att det påverkar styrelsens ansvar och uppgifter i övrigt, bland annat övervaka bolagets finansiella rapportering.

Revisorns ansvar

Våra mål är att uppnå en rimlig grad av säkerhet om att årsredovisningen som helhet inte innehåller några väsentliga felaktigheter, vare sig dessa beror på oegentligheter eller misstag, och att lämna en revisionsberättelse som innehåller våra uttalanden. Rimlig säkerhet är en hög grad av säkerhet, men är ingen garanti för att en revision som utförs enligt ISA och god revisionssed i Sverige alltid kommer att upptäcka en väsentlig felaktighet om en sådan finns. Felaktigheter kan uppstå på grund av oegentligheter eller misstag och anses vara väsentliga om de enskilt eller tillsammans rimligen kan förväntas påverka de ekonomiska beslut som användare fattar med grund i årsredovisningen.

Som del av en revision enligt ISA använder vi professionellt omdöme och har en professionellt skeptisk inställning under hela revisionen. Dessutom:

- ▶ identifierar och bedömer vi riskerna för väsentliga felaktigheter i årsredovisningen, vare sig dessa beror på oegentligheter eller misstag, utformar och utför granskningsåtgärder bland annat utifrån dessa risker och inhämtar revisionsbevis som är tillräckliga och ändamålsenliga för att utgöra en grund för våra uttalanden. Risker för att inte upptäcka en väsentlig felaktighet till följd av oegentligheter är högre än för en väsentlig felaktighet som beror på misstag, eftersom oegentligheter kan innefatta agerande i maskopi, förfalskning, avsiktliga utelämnanden, felaktig information eller åsidosättande av intern kontroll.
- ▶ skaffar vi oss en förståelse av den del av bolagets interna kontroll som har betydelse för vår revision för att utforma granskningsåtgärder som är lämpliga med hänsyn till omständigheterna, men inte för att uttala oss om effektiviteten i den interna kontrollen.
- ▶ utvärderar vi lämpligheten i de redovisningsprinciper som används och rimligheten i styrelsens och verkställande direktörens uppskattningar i redovisningen och tillhörande upplysningar.
- ▶ drar vi en slutsats om lämpligheten i att styrelsen och verkställande direktören använder antagandet om fortsatt drift vid upprättandet av årsredovisningen. Vi drar också en slutsats, med grund i de inhämtade revisionsbevisen, om det finns någon väsentlig osäkerhetsfaktor som avser sådana händelser eller förhållanden som kan leda till betydande tvivel om bolagets förmåga att fortsätta verksamheten. Om vi drar slutsatsen att det finns en väsentlig osäkerhetsfaktor, måste vi i revisionsberättelsen fästa uppmärksamheten på upplysningarna i årsredovisningen om den väsentliga osäkerhetsfaktorn eller, om sådana upplysningar är otillräckliga, modifiera uttalandet om årsredovisningen. Våra slutsatser baseras på de revisionsbevis som inhämtas fram till datumet för revisionsberättelsen. Dock kan framtida händelser eller förhållanden göra att ett bolag inte längre kan fortsätta verksamheten.
- ▶ utvärderar vi den övergripande presentationen, strukturen och innehållet i årsredovisningen, däribland upplysningarna, och om årsredovisningen återger de underliggande transaktionerna och händelserna på ett sätt som ger en rättvisande bild.

Vi måste informera styrelsen om bland annat revisionens planerade omfattning och inriktning samt tidpunkten för den. Vi måste också informera om betydelsefulla iakttagelser under revisionen, däribland de eventuella betydande brister i den interna kontrollen som vi identifierat.

Vi måste också förse styrelsen med ett uttalande om att vi har följt relevanta yrkesetiska krav avseende oberoende, och ta upp alla relationer och andra förhållanden som rimligen kan påverka vårt oberoende, samt i tillämpliga fall åtgärder som har vidtagits för att eliminera hoten eller motåtgärder som har vidtagits.

Av de områden som kommuniceras med styrelsen fastställer vi vilka av dessa områden som varit de mest betydelsefulla för revisionen av årsredovisningen, inklusive de viktigaste bedömda riskerna för väsentliga felaktigheter, och som därför utgör de för revisionen särskilt betydelsefulla områdena. Vi beskriver dessa områden i revisionsberättelsen såvida inte lagar eller andra författningar förhindrar upplysning om frågan.

Rapport om andra krav enligt lagar och andra författningar

Revisorns granskning av förvaltning och förslaget till dispositioner av bolagets vinst eller förlust

Uttalanden

Utöver vår revision av årsredovisningen har vi även utfört en revision av styrelsens och verkställande direktörens förvaltning av Solid FörsäkringsAB (publ) för år 2021 samt av förslaget till dispositioner beträffande bolagets vinst eller förlust.

Vi tillstyrker att bolagsstämman disponerar vinsten enligt förslaget i förvaltningsberättelsen och beviljar styrelsens ledamöter och verkställande direktören ansvarsfrihet för räkenskapsåret.

Grund för uttalanden

Vi har utfört revisionen enligt god revisionsssed i Sverige. Vårt ansvar enligt denna beskrivs närmare i avsnittet *Revisorns ansvar*. Vi är oberoende i förhållande till bolaget enligt god revisorssed i Sverige och har i övrigt fullgjort vårt yrkesetiska ansvar enligt dessa krav.

Vi anser att de revisionsbevis vi har inhämtat är tillräckliga och ändamålsenliga som grund för våra uttalanden.

Styrelsens och verkställande direktörens ansvar

Det är styrelsen som har ansvaret för förslaget till dispositioner beträffande bolagets vinst eller förlust. Vid förslag till utdelning innefattar detta bland annat en bedömning av om utdelningen är försvarlig med hänsyn till de krav som bolagets verksamhetsart, omfattning och risker ställer på storleken av bolagets egna kapital, konsolideringsbehov, likviditet och ställning i övrigt.

Styrelsen ansvarar för bolagets organisation och förvaltningen av bolagets angelägenheter. Detta innefattar bland annat att fortlöpande bedöma bolagets ekonomiska situation, och att tillse att bolagets organisation är utformad så att bokföringen, medelsförvaltningen och bolagets ekonomiska angelägenheter i övrigt kontrolleras på ett betryggande sätt. Verkställande direktören ska sköta den löpande förvaltningen enligt styrelsens riktlinjer och anvisningar och bland annat vidta de åtgärder som är nödvändiga för att bolagets bokföring ska fullgöras i överensstämmelse med lag och för att medelsförvaltningen ska skötas på ett betryggande sätt.

Revisorns ansvar

Vårt mål beträffande revisionen av förvaltningen, och därmed vårt uttalande om ansvarsfrihet, är att inhämta revisionsbevis för att med en rimlig grad av säkerhet kunna bedöma om någon styrelseledamot eller verkställande direktören i något väsentligt avseende:

- ▶ företagit någon åtgärd eller gjort sig skyldig till någon försummelse som kan föranleda ersättningsskyldighet mot bolaget, eller
- ▶ på något annat sätt handlat i strid med aktiebolagslagen, försäkringsrörelselagen, lagen om årsredovisning i försäkringsföretag eller bolagsordningen.

Vårt mål beträffande revisionen av förslaget till dispositioner av bolagets vinst eller förlust, och därmed vårt uttalande om detta, är att med rimlig grad av säkerhet bedöma om förslaget är förenligt med aktiebolagslagen.

Rimlig säkerhet är en hög grad av säkerhet, men ingen garanti för att en revision som utförs enligt god revisionsssed i Sverige alltid kommer att upptäcka åtgärder eller försummelser som kan föranleda ersättningsskyldighet mot bolaget, eller att ett förslag till dispositioner av bolagets vinst eller förlust inte är förenligt med aktiebolagslagen.

Som en del av en revision enligt god revisionsssed i Sverige använder vi professionellt omdöme och har en professionellt skeptisk inställning under hela revisionen. Granskningen av förvaltningen och förslaget till dispositioner av bolagets vinst eller förlust grundar sig främst på revisionen av räkenskaperna. Vilka tillkommande granskningsåtgärder som utförs baseras på vår professionella bedömning med utgångspunkt i risk och väsentlighet. Det innebär att vi fokuserar granskningen på sådana åtgärder, områden och förhållanden som är väsentliga för verksamheten och där avsteg och överträdelser skulle ha särskild betydelse för bolagets situation. Vi går igenom och prövar fattade beslut, beslutsunderlag, vidtagna åtgärder och andra förhållanden som är relevanta för vårt uttalande om ansvarsfrihet. Som underlag för vårt uttalande om styrelsens förslag till dispositioner beträffande bolagets vinst eller förlust har vi granskat om förslaget är förenligt med aktiebolagslagen.

Revisorns granskning av Esef-rapporten

Uttalande

Utöver vår revision av årsredovisningen har vi även utfört en granskning av att styrelsen och verkställande direktören har upprättat årsredovisningen i ett format som möjliggör enhetlig elektronisk rapportering (Esef-rapporten) enligt 16 kap. 4 a § lagen (2007:528) om värdepappersmarknaden för Solid Försäkrings AB (publ) för år 2021.

Vår granskning och vårt uttalande avser endast det lagstadgade kravet.

Enligt vår uppfattning har Esef-rapporten 18c0410e932c0c2a108f288002d5b2bf34cf1458b9fc9d7e7e24f9123edcc76f upprättats i ett format som i allt väsentligt möjliggör enhetlig elektronisk rapportering.

Grund för uttalande

Vi har utfört granskningen enligt FARs rekommendation RevR 18 *Revisorns granskning av Esef-rapporten*. Vårt ansvar enligt denna rekommendation beskrivs närmare i avsnittet *Revisorns ansvar*. Vi är oberoende i förhållande till Solid Försäkrings AB (publ) enligt god revisorssed i Sverige och har i övrigt fullgjort vårt yrkesetiska ansvar enligt dessa krav.

Vi anser att de bevis vi har inhämtat är tillräckliga och ändamålsenliga som grund för vårt uttalande.



Styrelsens och verkställande direktörens ansvar

Det är styrelsen och verkställande direktören som har ansvaret för att Esef-rapporten har upprättats i enlighet med 16 kap. 4 a § lagen (2007:528) om värdepappersmarknaden, och för att det finns en sådan intern kontroll som styrelsen och verkställande direktören bedömer nödvändig för att upprätta Esef-rapporten utan väsentliga felaktigheter, vare sig dessa beror på oegentligheter eller misstag.

Revisorns ansvar

Vår uppgift är att uttala oss med rimlig säkerhet om Esef-rapporten i allt väsentligt är upprättad i ett format som uppfyller kraven i 16 kap. 4 a § lagen (2007:528) om värdepappersmarknaden, på grundval av vår granskning.

RevR 18 kräver att vi planerar och genomför våra granskningsåtgärder för att uppnå rimlig säkerhet att Esef-rapporten är upprättad i ett format som uppfyller dessa krav.

Rimlig säkerhet är en hög grad av säkerhet, men är ingen garanti för att en granskning som utförs enligt RevR 18 och god revisionssed i Sverige alltid kommer att upptäcka en väsentlig felaktighet om en sådan finns. Felaktigheter kan uppstå på grund av oegentligheter eller misstag och anses vara väsentliga om de enskilt eller tillsammans rimligen kan förväntas påverka de ekonomiska beslut som användare fattar med grund i Esef-rapporten.

Revisionsföretaget tillämpar ISQC 1 *Kvalitetskontroll för revisionsföretag som utför revision och översiktlig granskning av finansiella rapporter samt andra bestyrkandeuppdrag och närallgande tjänster* och har därmed ett allsidigt system för kvalitetskontroll vilket innefattar dokumenterade riktlinjer och rutiner avseende efterlevnad av yrkesetiska krav, standarder för yrkesutövningen och tillämpliga krav i lagar och andra författningar.

Granskningen innefattar att genom olika åtgärder inhämta bevis om att Esef-rapporten har upprättats i ett format som möjliggör enhetlig elektronisk rapportering av årsredovisningen. Revisorn väljer vilka åtgärder som ska utföras, bland annat genom att bedöma riskerna för väsentliga felaktigheter i rapporteringen vare sig dessa beror på oegentligheter eller misstag. Vid denna riskbedömning beaktar revisorn de delar av den interna kontrollen som är relevanta för hur styrelsen och verkställande direktören tar fram underlaget i syfte att utforma granskningsåtgärder som är ändamålsenliga med hänsyn till omständigheterna, men inte i syfte att göra ett uttalande om effektiviteten i den interna kontrollen. Granskningen omfattar också en utvärdering av ändamålsenligheten och rimligheten i styrelsens och verkställande direktörens antaganden.

Granskningsåtgärderna omfattar huvudsakligen en teknisk validering av Esef-rapporten, dvs. om filen som innehåller Esef-rapporten uppfyller den tekniska specifikation som anges i kommissionens delegerade förordning (EU) 2019/815 och en avstämning av att Esef-rapporten överensstämmer med den granskade årsredovisningen.

Revisorns granskning av bolagsstyrningsrapporten

Det är styrelsen som har ansvaret för bolagsstyrningsrapporten på sidorna 18-25 och för att den är upprättad i enlighet med årsredovisningslagen.

Vår granskning har skett enligt FARs rekommendation RevR 16 *Revisorns granskning av bolagsstyrningsrapporten*. Detta innebär att vår granskning av bolagsstyrningsrapporten har en annan inriktning och en väsentligt mindre omfattning jämfört med den inriktning och omfattning som en revision enligt International Standards on Auditing och god revisionssed i Sverige har. Vi anser att denna granskning ger oss tillräcklig grund för våra uttalanden.

En bolagsstyrningsrapport har upprättats. Upplýsningar i enlighet med 6 kap. 6 § andra stycket punkterna 2-6 årsredovisningslagen samt 7 kap. 31 § andra stycket samma lag är förenliga med årsredovisningens och koncernredovisningens övriga delar samt är i överensstämmelse med lagen om årsredovisning i försäkringsföretag.

Ernst & Young AB, Hamngatan 26, 111 47 Stockholm, utsågs till Solid Försäkrings ABs revisor av bolagsstämman den 13 april 2021 och har varit bolagets revisor sedan 2013.

Helsingborg den 21 mars 2021

Ernst & Young AB

Jesper Nilsson

Auktoriserad revisor

Solid Försäkrings hållbarhetsarbete

Om hållbarhetsredovisningen

Detta är Solid Försäkrings hållbarhetsrapport avseende räkenskapsåret 2021 och tillika Bolagets första hållbarhetsrapport som noterat bolag. Tidigare år har Solid Försäkring varit en del av Resurs Holdings hållbarhetsredovisning som omfattade dotterbolagen Resurs Bank och Solid Försäkring. Fram till separationen från Resurs Holding och noteringen den 1 december 2021 har således hållbarhetsarbetet varit organiserat på koncernnivå och hållbarhetsrapporten tar i många fall utgångspunkt i det koncerngemensamma arbetet. För ytterligare information kring Resurs Holdings arbete som bedrivits under 2021 vänligen se <https://www.resursholding.com/sv/hallbarhet/>.

Hållbarhetsredovisningens innehåll baseras på den koncerngemensamma väsentlighetsanalys som genomfördes 2017, vilken fortsatt är vägledande för valet av Bolagets mest väsentliga hållbarhetsfrågor. Under 2022 kommer Bolaget att genomföra en ny väsentlighetsanalys utifrån de förutsättningar och den situation som Bolaget befinner sig i efter särnoteringen. Resurskoncernen använder sig av Position Green som primärt system för rapportering av hållbarhetsdata. Det innebär en systematisk hantering som säkerställer god kvalitet av data, ökad spårbarhet och uppföljning över tid. Denna hållbarhetsrapport bör läsas i ljuset av att Solid Försäkring varit en del av det koncerngemensamma hållbarhetsarbetet under elva månader 2021.

Solid Försäkrings hållbarhetsredovisning utgör den formella hållbarhetsrapporten enligt årsredovisningslagen 6 kap 11§. Hållbarhetsrapporten ingår som en del av Bolagets årsredovisning och är en del av förvaltningsberättelsen. Revisorns granskning av den formella hållbarhetsrapporten finns bilagd och är begränsad till ett yttrande om att hållbarhetsrapporten är upprättad på sidan 64.

Allmänt om Solid Försäkrings verksamhet

Solid Försäkring grundades 1993 som en del av Resurskoncernen och beviljades då tillstånd från Finansinspektionen att bedriva sakförsäkringsrörelse. Bolaget noterades på Nasdaq Stockholm den 1 december 2021. Huvudkontoret finns sedan starten i Helsingborg och har idag 68 medarbetare.

Solid Försäkring erbjuder sakförsäkringar, med huvudinriktning på försäkringar av nischkaraktär. Sakförsäkringsverksamheten är indelad i tre segment; Produkt, Trygghet samt Assistans. Bolaget samarbetar med ledande detaljhandelskedjor inom olika branscher, banker, kreditmarknadsbolag, andra finansiella institut, resebyråer, bilverkstäder och bilhandlare, och har cirka 2,3 miljoner privatkunder i Norden.

Målgruppen för försäkringsprodukterna utgörs av privatpersoner som huvudsakligen köper försäkringarna via bolagets samarbetspartners i samband med att de inhandlar en produkt eller tjänst. Solid Försäkrings partnersamarbeten är överlag långsiktiga.

Därutöver bedriver Solid Försäkring kapitalförvaltning som utgör en egen funktion med ansvar för bolagets samtliga placeringstillgångar.

Vår grundläggande idé för att fortsätta växa och stärka vår position på marknaden är att erbjuda produkter som är enkla för slutkunden att förstå. Solid Försäkrings samarbetspartners ska kunna stärka sin relation till slutkunden genom Bolagets produkter och det ska vara lätt att sälja fler försäkringar kopplade till de produkter eller tjänster som säljs.

Affärsdrivet hållbarhetsarbete som bygger kundnytta

Ansvarsfull försäkringsgivning bygger på transparens och tydlighet kring de villkor som följer med en försäkring, samt att distribution, marknadsföring och skadereglering sker på ett ansvarsfullt sätt. Utgångspunkten för vårt arbete är att hållbarhet inte bara handlar om att göra det som är rätt, det handlar också om att ge ett ökat värde till kunderna och att bidra till en långsiktigt hållbar samhällsutveckling där verksamheten i alla delar präglas av ett affäretiskt, socialt och miljömässigt ansvar.

De mest väsentliga hållbarhetsaspekterna identifieras i dialog med Bolagets primära intressenter – partners, kunder, medarbetare, ägare och investerare. Dessa aspekter är Medarbetare/Mångfald/Jämställdhet, Ansvarsfull sakförsäkring, Socialt ansvarstagande, Miljö, Kundintegritet och Antikorruption. Genom att fokusera på dessa hållbarhetsområden är målsättningen att bidra till att maximera de positiva värden som verksamheten skapar för kunder, partners, medarbetare, ägare, bransch och samhället i stort. I Bolagets ansvar ligger också att minimera verksamhetens risker genom proaktivt hållbarhetsarbete, robusta processer, regelefterlevnad och hög affäretik.

Respekten för mänskliga rättigheter är grundläggande

Solid Försäkring agerar på en marknad som styrs av ett antal lagar och regler som på flera sätt betonar mänskliga rättigheter. Med en verksamhet koncentrerad till de nordiska länderna finns en tydlig nationell lagstiftning som utgår från europeiska och internationella konventioner. Bolagets exponering mot risker kopplade till mänskliga rättigheter bedöms därför som låg. Solid Försäkrings möjligheter att ta ansvar och påverka handlar främst om att bedriva en ansvarsfull försäkringsgivning och värna om kundintegriteten, tillsammans med ett socialt engagemang med utgångspunkt i de behov som finns i samhället.

Resurskoncernen är sedan 2018 anslutna till Global Compact, vars tio principer inkluderar mänskliga rättigheter och arbetsvillkor. Uppförandekoden förtydligar Bolagets inställning i frågor som antidiskriminering, arbetsvillkor, tvångsarbete, barnarbete, politiska engagemang, föreningsfrihet och rätt till kollektivavtal.



GLOBALA MÅLEN för hållbar utveckling

**Solid Försäkring bedömer att Bolaget har störst
möjlighet att påverka och bidra till följande sex av
FN:s globala mål:**



Mål 3 Hälsa och välbefinnande;

God hälsa är en grundläggande förutsättning för människors möjligheter att nå sin fulla potential och att bidra till samhällsutvecklingen. Solid Försäkring tar ansvar bland annat genom sponsring av idrottsföreningar som skapar miljöer där barn och ungdomar kan växa och utvecklas.



Mål 4 God utbildning för alla;

Solid Försäkring verkar för ett inkluderande samhälle vilket kanaliseras i initiativ som stöttar ungas utbildning och nya på arbetsmarknaden.



Mål 5 Jämställdhet;

Solid Försäkring bedriver ett dedikerat arbete för att utveckla arbetsplatser som präglas av jämställdhet, lika villkor och mångfald.



Mål 8 Anständiga arbetsvillkor och ekonomisk tillväxt;

Solid Försäkring vill bidra till arbetstillfällen och tillväxt i de länder där Bolaget verkar. Grundläggande är en trygg, inkluderande och säker arbetsplats och att arbetsrättsliga regler och principer efterlevs.



Mål 10 Minskad ojämlikhet;

För Solid Försäkring är det självklart att erbjuda en inkluderande arbetsplats där olikheter tillvaratas och där all personal har lika villkor och möjligheter till individuell utveckling. Alla medarbetare ska känna att det finns goda möjligheter att växa med arbetsuppgifterna.



Mål 12 Hållbar konsumtion och produktion;

Solid Försäkring grundar sin sakförsäkringsverksamhet på transparens och tydlighet kring de villkor som följer med en försäkring, samt att distribution, marknadsföring och skadereglering sker på ett ansvarsfullt sätt.

Solid Försäkring VILL:

...inspirera till hållbara val

Solid Försäkring vill uppmuntra till en hållbar livsstil och göra det möjligt för människor att fatta beslut som främjar en mer hållbar utveckling.

...vara ett ansvarsfullt företag som stöttar kunder, partners och samhälle

Solid Försäkrings engagemang för hållbarhet är prioriterat, med önskan om att ha en positiv inverkan på partners, kunder och samhälle.

Solid Försäkrings ansvar

...som arbetsgivare

Solid Försäkring arbetar aktivt med jämställdhet, likabehandling, mångfald, god arbetsmiljö, utvecklingsmöjligheter, delaktighet och meningsfullhet.

...som företag i regionen

Solid Försäkring verkar för ett inkluderande samhälle, där alla människor ska ha möjlighet att tillvarata sin potential. Solid Försäkring vill bidra till hälsa och delaktighet samt fokuserar på att stötta unga och nya på arbetsmarknaden

...som företag i branschen

Solid Försäkring arbetar långsiktigt och ansvarsfullt med fokus på kunden. Miljöaspekter och mänskliga rättigheter är andra viktiga områden som beaktas i alla beslut.



Medarbetare/Mångfald/Jämställdhet

Hållbara medarbetare lägger grunden för utveckling och lönsamhet

För Solid Försäkring är det självklart att erbjuda en jämställd och hälsosam arbetsplats som utmärks av goda möjligheter till individuell utveckling.

Även om 2021 till stor del kom att påverkas av coronapandemin, var påverkan på den dagliga verksamheten mindre än året innan. Omsorg om medarbetarnas arbeten och hälsa har varit i fokus även 2021 med anledning av pandemin, och Bolaget har arbetat aktivt för att reducera risken för smittspridning. Pandemin har även inneburit särskilda utmaningar för ledarskapet. Det gäller att kunna kommunicera oberoende av plats, att samarbeta över funktionsgränser samt att coacha medarbetare att leda sig själva. För Solid Försäkring är det självklart att erbjuda en jämställd och hälsosam arbetsplats som utmärks av goda möjligheter till individuell utveckling.

Arbete kopplat till särnoteringsprocessen har präglat vardagen för många av Bolagets medarbetare under året. Det intensiva

noteringsarbetet ställde höga krav på kompetens och förmågor hos både medarbetare och ledare. Det är med stolthet över det stora engagemang som medarbetarna visat under processen som Bolaget noterades på Nasdaq Stockholm den 1 december.

Medarbetare som trivs och mår bra

Alla medarbetare kan i realtid rapportera sina upplevelser av bland annat arbetssituation, ledarskap och engagemang i det digitala medarbetarenkätverktyget Winningtemp, vilket underlättar för att snabbt fånga upp signaler om ohälsa och stress i vardagen. Målsättningen är att medarbetarnas helhetsintryck av arbetsmiljön ska överstiga Winningtemps index (ett jämförande index där de organisationer som använder verktyget ingår). För 2021 uppmättes Winningtemp index till 7,4 på en tiogradig skala och Solid Försäkring nådde en temperatur på 7,9 (8,0) med en svarsfrekvens på 75 % (78).

Målsättningen för frisknärvaron i Bolaget är minst 96 %. För 2021 var utfallet för frisknärvaron på Solid Försäkring 96 % (95). I de fall då nedsatt arbetsförmåga inträffar samt vid återgång efter en längre tids sjukfrånvaro sätts rehabiliterande insatser in. Medarbetaren ska genom tidiga och samordnade rehabiliteringsinsatser få hjälp och stöd för att återvinna arbetsförmågan med målet att kunna återgå i arbete helt eller delvis. Under 2021 låg fokus för de hälsofrämjande initiativen på att stimulera till fysisk aktivitet såsom Wellify och stegtävlingar då många fortfarande arbetade hemifrån.

Ständig utbildning i digitala kanaler

Samtliga medarbetare i Solid Försäkring har tillgång till en online-baserad utbildningsportal i vilken det finns både obligatoriska utbildningar i uppförandekoden, antikorrupktion, penningtvätt och miljö, till försäkringsregulatoriska utbildningar. Under året kompletterades utbudet med utbildningar om att leda och arbeta på distans.

Portalen ger även chefer, HR och utbildningsägare ett statistiskt underlag för att säkra att medarbetare tar del av utbildningarna under året.

Intern rörlighet bygger kultur

Alla medarbetare ska känna att det hos Solid Försäkring finns goda möjligheter att växa med arbetsuppgifterna och medarbetarna uppmuntras därför att aktivt söka sig till nya roller inom Solid Försäkring. Det har generellt skapat en hög intern rörlighet, där 38 % (24) av utlysta tjänster tillsattes av interna resurser under 2021.

Mångfald och jämställdhet ger kundnytta

Medarbetare med olika bakgrund, kön och erfarenhet berikar verksamheten på olika sätt och gör Solid Försäkring till en mer kreativ, lönsam och effektiv organisation. Bedömningen är också att om samhällets mångfald speglas i sammansättningen av medarbetare kan ytterligare värdefull kundnytta skapas.

Bolagets målsättning för en verksamhet med en jämställd balans mellan könen är 40/60. För 2021 uppgick andelen kvinnliga medarbetare i genomsnitt under året till 53 (53) procent respektive andelen kvinnliga chefer till 44 (45) procent.

Det råder nolltolerans mot diskriminering och sexuella trakasserier på företaget. Att på alla sätt motverka detta respektive verka för en inkluderande arbetsplats ska vara självklart. Den lönekartläggning som genomförs årligen syftar till att identifiera och fastställa att löner är satta på sakliga grunder. För 2021 visade kartläggningen inte på några osakliga löneskillnader mellan kvinnor och män för jämförbara yrkesgrupper.

Väsentliga risker kopplade till Solid Försäkrings mångfalds- och jämställdhetsarbete

Identifierad risk	Konsekvens för	Hantering av risker
Orättvis fördelning av löner och förmåner.	<ul style="list-style-type: none"> Medarbetarnas engagemang och vilja att utvecklas. Bolagets arbetsmiljö. Bolagets varumärke och trovärdighet som arbetsgivare och försäkringsföretag. 	<ul style="list-style-type: none"> HR-specialist för kontroll av fördelning av löner och förmåner utifrån policy och riktlinjer Ersättningspolicy Riktlinjer för löner Riktlinjer för mångfald och likabehandling Riktlinjer mot diskriminering och kränkande särbehandling inkl. handlingsplan
Brister i mångfald och jämställdhet	<ul style="list-style-type: none"> Medarbetarnas engagemang och vilja att utvecklas. Bolagets arbetsmiljö. Bolagets varumärke och trovärdighet som arbetsgivare och försäkringsföretag. 	<ul style="list-style-type: none"> Riktlinjer för mångfald och likabehandling Riktlinjer mot diskriminering och kränkande särbehandling inkl. handlingsplan Jämställdhetsmål Utbildningsinsatser till exempel arbetsmiljöutbildning
Risker kring sociala förhållanden, främst arbetsvillkor, hälsa och säkerhet, diskriminering och kränkande särbehandling	<ul style="list-style-type: none"> Medarbetarnas engagemang och vilja att utvecklas. Bolagets arbetsmiljö. Bolagets varumärke och trovärdighet som arbetsgivare och försäkringsföretag. 	<ul style="list-style-type: none"> Arbetsmiljöutbildning för chefer Bolagets uppförandekod Riktlinjer mot diskriminering och kränkande särbehandling inkl. handlingsplan Riktlinjer för mångfald och likabehandling Visselblåsarfunktion Möjlighet att anmäla risker är tillgänglig för alla medarbetare

Antal anställda	Genomsnitt 2021	Andel
Kvinnor	36	53%
Män	32	47%
Totalt antal anställda	68	100%

Andel kvinnliga chefer i genomsnitt 2021	44%
Andel kvinnor i bolagsledningen vid årets slut	29%
Andel kvinnor i styrelsen vid årets slut	40%

Åldersfördelning	<30 år	30-50 år	> 50 år
Solid Försäkring	13%	58%	29%
Bolagsledning	0%	57%	43%
Styrelse	0%	20%	80%



Ansvarsfull sakförsäkring

Hållbar försäkringsgivning

Att arbeta med hållbarhet handlar inte bara om att göra det som är rätt, det handlar också om att ge ett ökat värde till kunderna och att bidra till en långsiktigt hållbar samhällsutveckling. Försäkring baseras på förtroende - om förtroendet skadas hotas företaget.

Försäkringsbranschen innehar en viktig samhällsfunktion och därmed behövs ett extra lager av kontroll. Försäkringsdistribution är tillståndspliktigt och står under Finansinspektionens tillsyn. Det kräver god ordning och intern kontroll tillsammans med robusta interna system och processer. Solid Försäkrings uppgift som försäkringsmarknadsaktör innefattar bland annat att säkerställa medarbetarnas kunskap och kompetens samt att försäkringsdistributionen grundas på en opartisk och personlig analys av kundens behov.

Ansvarsfull försäkringsdistribution bygger på transparens och tydlighet kring de villkor som följer med en försäkring, samt att distribution, marknadsföring och skadereglering sker på ett ansvarsfullt sätt. Samtliga berörda medarbetare ska årligen genomföra obligatoriska utbildningar i enlighet med kravet i Försäkringsdistributionsdirektivet (IDD). Under 2021 genomförde 100 % av berörda medarbetare de obligatoriska

IDD-utbildningarna.

Solid Försäkring arbetar kontinuerligt med att förbättra informationen till våra kunder i samband med skadeärenden i syfte att bibehålla förtroende för de försäkringslösningar som erbjuds. Det är viktigt att försäkringsvillkoren är tydliga och enkla att förstå både för kunden och skadereglerarna så att skaderegleringen blir korrekt och antalet klagomål hålls på en minimal nivå. Bolagets risktolerans i antal klagomål i förhållande till antal skador uppgår till 0,80 %. Under 2021 uppgick kvoten till 0,26 % vilket är långt under risktoleransen.

Hållbar försäkringsgivning handlar om att utifrån ett långsiktigt hållbarhetsperspektiv göra medvetna val vid utveckling av försäkringslösningar, vilket gör det enkelt för individer och företag att fatta beslut som värnar om miljön och bidrar till hållbarhet. Solid Försäkring arbetar aktivt för att hålla nere kostnader för att på så sätt kunna erbjuda prisvärda försäkringar som skapar värde för våra kunder.

Försäkringsbranschens kärnverksamhet är att förstå, hantera och bära risker. Solid Försäkring är beroende av det förtroende människor har för vår bransch och försäkringsbolagens förmåga att uppfylla sina skyldigheter. Genom riskförebyggande, riskreducering samt genom att fördela risk över flera individer hjälper försäkringsbranschen till att skydda samhället, främja innovation och stödja ekonomisk utveckling. Dessa är viktiga bidrag till ett välfungerande och hållbart samhälle.

Att förebygga skada är något av det viktigaste Solid Försäkring kan göra, både för trygghet, plånbok och för att inte tära på jordens resurser.

Hållbar försäkringsgivning handlar även om att utbilda samarbetspartners och leverantörer samt att skapa en medvetenhet om hållbarhetsaspekter i skaderegleringen. Genom att reparera en skadad produkt, gärna med återanvända delar, snarare än att ersätta produkten med en ny vara kan skaderegleringen bli effektiv, långsiktig och hållbar. Under 2021 var fördelningen mellan reparationer och totalskador 63 % respektive 37 % för skador inom segment Produkt där Bolaget har möjlighet att påverka.

Väsentliga risker kopplade till Solid Försäkrings försäkringsgivning

Identifierad risk	Konsekvens för	Hantering av risker
Ökade skadekostnader till följd av effekter från klimatförändringar	<ul style="list-style-type: none"> Försämrad lönsamhet för Bolaget Högre försäkringspremier för Bolagets kunder 	<ul style="list-style-type: none"> Återförsäkring Omvärldsanalyser samt trender och prognoser Kontinuerliga stress- och scenariotester
Påverkan på nyförsäljning från nya och förändrade regelverk	<ul style="list-style-type: none"> Lägre intäkter för Bolaget medför försämrat resultat och lägre utdelning till Bolagets aktieägare Interna arbetsrutiner och ansvarsfördelning. 	<ul style="list-style-type: none"> Omvärldsanalyser, regelverksbevakning samt trender och prognoser Kontinuerliga stress- och scenariotester
Utlagd skaderegleringsverksamhet (försämrad kvalitet i reglering tex fler totalskador vs reparationer, följer ej villkor, regelverk, följer ej skaderegleringsinstruktion)	<ul style="list-style-type: none"> Ökade skadekostnader till följd av sämre kvalitet i skadereglering vilket påverkar Bolagets lönsamhet negativt Bolagets varumärke 	<ul style="list-style-type: none"> Kontinuerliga stickprovskontroller samt granskningar av utlagd verksamhet Löpande uppföljning av kundklagomål Uppförandekod för leverantörer



Socialt ansvarstagande

Socialt ansvar i det stora och det lilla

Solid Försäkring tar ett socialt ansvar som branschaktör och verkar för ett positivt och inkluderande samhälle där alla människor har möjlighet att tillvarata sin potential. Solid Försäkring ska bedriva en verksamhet som i alla delar präglas av ett affärsetiskt, socialt och miljömässigt ansvar. Genom partnerskap och engagemang bidrar Solid Försäkring till samhällsnytta med särskilt fokus på att stötta unga och nya på arbetsmarknaden.

Volontärsarbetet påverkat av pandemin

Varje år får Solid Försäkrings medarbetare ägna åtta arbetstimmar åt volontärarbete i närområdet. Inriktningen ska i första hand ligga på att stötta unga och nya på arbetsmarknaden. Det kan bland annat handla om att i samarbete med den ideella föreningen Drivkraft erbjuda mentorverksamhet och läxhjälp för ungdomar. Förhoppningen är att inspirera till ett ökat samhällsengagemang bland medarbetarna under 2022 när pandemins avklingande förhoppningsvis öppnar upp för fysiska möten igen, vilket underlättar för den är typen av engagemang.

Viktig roll som sponsor och partner i samhället

Solid Försäkrings närvaro i lokalsamhället tar sig även uttryck i form av medvetna och långsiktiga sponsorskap till exempel idrottsföreningar, Team Rynkeby och barncancerfonden. Fokus ligger på samhällsinvesteringar och partnerskap som ligger i linje med Bolagets övergripande agenda.

Bland Solid Försäkrings övriga engagemang märks den interna sponsorfonden genom vilken medarbetarna getts möjlighet att ansöka om sponsring till lokala föreningar eller organisationer. Solid Försäkring är även medlem i Techella, ett regionalt nätverk som lyfter fram kvinnliga talanger inom IT och Tech.

Medvetna val för miljön

Den negativa miljöpåverkan som verksamheten ger upphov till sker främst i samband med tjänsteresor, användningen av tjänstebilar, postala utskick samt genom inköpt energi i form av el och värme. Solid Försäkring arbetar med åtgärder och med att påverka medarbetare och kunder att göra klimatsmarta val och för att minska CO₂-utsläppen.

Den fortsatta pandemin innebär, liksom året innan, betydligt mindre resande jämfört med tidigare år, vilket bidrog till minskade CO₂-utsläpp. Samtidigt fortsatte Solid Försäkring arbetet med att öka medvetenheten om att valen av resor spelar roll. Det gäller både resor som görs i tjänsten och de resor medarbetarna gör till och från arbetet.

Bolaget lägger även stor vikt vid att öka medarbetarnas kunskap och underlätta medvetna miljöval i vardagen och samtliga medarbetare ska genomföra en obligatorisk miljöutbildning. Under 2021 genomförde 92 % av medarbetarna miljöutbildningen.

Lättare att resa rätt

I det online-system för resebokningar som infördes 2020 kan medarbetarna se klimatavtryck från såväl färdsätt som hotellvistelse. På grund av pandemin har dock effekterna av systemet inte blivit tydliga än då resandet varit begränsat. Sedan tidigare finns också riktlinjer där tåg är det rekommenderade färdsättet och flygresor alltid måste godkännas av närmaste chef.

I syfte att även minska klimatavtrycket från medarbetarnas bilresor införde Solid Försäkring under 2021 elbil som alternativ i valet av tjänstebil. De fossildrivna bilarna fasas ut i takt med att medarbetarna byter bil. Per den sista december 2021 var 11 av totalt 15 tjänstebilar el/hybridbilar.

Digitala möten och distansarbete

Ett av de mest effektiva sätten att minska klimatavtrycket är att ersätta resor med digitala möten, såväl internt som externt. Pandemin har skyndat på en utveckling som redan hade påbörjats. För att underlätta distansarbete och samtidigt möjliggöra effektiva möten har Solid Försäkring investerat i olika tekniska lösningar för digitala möten.

Väsentliga risker kopplade till miljö och klimat

Identifierad risk	Konsekvens för	Hantering av risker
Klimatrisk – Bolagets direkta påverkan.	<ul style="list-style-type: none"> Skada för Bolagets varumärke och trovärdighet som arbetsgivare och försäkringsföretag om inte Bolaget bidrar till att reducera utsläpp av växthusgaser som bidrar till klimatförändringen. 	<ul style="list-style-type: none"> Hållbarhetspolicy, samt riktlinjer inom följande områden: <ul style="list-style-type: none"> Resor och tjänstebilar Kartläggning av tjänsteresor CO₂-uppföljning
Klimatrisk till följd av till exempel förändrad lagstiftning, förändrad efterfrågan på produkter och tjänster, ändrade kundbeteenden eller andra strukturella förändringar som sker i syfte att ställa om till en klimatneutral ekonomi.	<ul style="list-style-type: none"> Bolagets verksamhet på längre sikt genom bland annat förlorade intäkter ökade, skadestånd, försämrat anseende och eventuellt ökade kundförluster 	<ul style="list-style-type: none"> Bolagets riskkommitté identifierar, övervakar och arbetar proaktivt med såväl potentiella risker som uppföljning av redan identifierade risker och beslutade åtgärder. Löpande intressentdialog och omvärldsanalys.

Vidare har Bolaget ett uttalat förhållningssätt om att upp till 40 procent av arbetet kan bedrivas på distans för större delen av verksamheten. Därmed bedöms pendlingen och dess miljöpåverkan minska ytterligare.

Etiska ansvarsfulla affärer

Ett ansvar som sträcker sig över gränser

Etiska och ansvarsfulla affärer samlar Solid Försäkrings åtagande inom frågor som berör tillgänglighet, ansvar för leverantörskedjan och kundkommunikation såväl som kundintegritet och antikorrupktion. Utgångspunkten är en insikt om att ingen kedja är starkare än dess svagaste länk och vilket ansvar det därmed medför.

Att ta ansvar för leverantörskedjan i ett försäkringsbolag handlar i stor utsträckning om att säkerställa leveranskvalitet och kontinuitet, kostnadseffektivitet, riskkontroll, regelefterlevnad och informationssäkerhet hos leverantörerna. Det slutliga avtalet skall uppfylla Solid Försäkrings krav och säkerställa Bolagets aktieägares intressen samtidigt som villkoren ska vara schyssta för leverantörerna och deras medarbetare samt skydda kundernas integritet.

I andra ändan av systemet finns kunder som ska förstå de avtal de ingår med Solid Försäkring och vilka åtaganden de medför. Solid Försäkring strävar alltid efter en balans mellan transparens och tillgänglighet där informationen är tillräckligt omfattande för att kunderna ska vara medvetna om ansvar och konsekvenser, utan att för den sakens skull vara komplicerad och otillgänglig.

Ständig utveckling av regelverk

Det löpande arbetet med kundintegritet styrs av nationell lagstiftning och EU-regler. Solid Försäkring följer utvecklingen noga för att säkerställa god regelefterlevnad. Bolaget utbildar också medarbetarna löpande med målet att alla ska ha genomgått grundutbildningen i personuppgiftshandling. Fokus under året legat på att uppdatera styrdokument och informationsgivning, se över inköp och leverantörsavtal samt utveckla metoder och förbättra processer för att underlätta GDPR-arbetet.

Under 2022 kommer fokus bland annat att vara på förberedelser för förändrade regelverk exempelvis hållbarhetsrelaterade förändringar inom ramen för Solvens II, förändringar relaterade till produktgodkännandeprocessen inom ramen för IDD samt analys och eventuell ESG-anpassning avseende Bolagets placeringstillgångar.

Riskminimering med ökad kunskap, god styrning och kontroll

Solid Försäkring bedriver ett proaktivt arbete med risk- och incidenthantering för att säkerställa rätt skyddsnivå avseende information och personuppgifter i alla delar av verksamheten. Parallellt finns kontrollsystem som fångar upp transaktioner som avviker från det normala, tillsammans med interna behörighetsnivåer för hantering av information och utförande av tjänster.

Som medarbetare ska det alltid vara lätt att göra rätt och därför är det prioriterat att tillhandahålla en smidig åtkomst till de senaste versionerna av policyer och riktlinjer tillsammans med kontinuerliga utbildningsinsatser för att säkerställa medarbetarnas kunskaper om regelverk och säkra en hög riskmedvetenheten. Enligt utbildningsplanen ska samtliga aktiva medarbetare genomföra onlineutbildning i GDPR. Under 2021 genomförde 95 % av medarbetarna utbildningen.

Nolltolerans mot alla former av korrupktion

Korrupktion underminerar demokrati, snedvrider konkurrens, försvårar affärer på lika villkor samt gynnar organiserad brottslighet. Korrupktion medför allvarliga legala risker och ryktesrisker. Solid Försäkrings verksamhet är exponerad mot korrupktion genom exempelvis bedrägerier och mutbrott. För Solid Försäkring gäller att i alla delar av verksamheten agera affärsetiskt korrekt, vilket också är en förutsättning för att förtjäna ett fortsatt förtroende.

Uppförandekoden ger grundläggande riktlinjer

Det övergripande ansvaret för det förebyggande arbetet och att resurser, processer och kontrollsystem finns på plats ligger på Bolagets vd och övriga ledningen. Solid Försäkrings ställningstagande fastslås i uppförandekoden, som omfattar alla anställda och styrelseledamöter. Samtliga medarbetare har tillgång till uppförandekoden med tillhörande policyer och riktlinjer. Solid Försäkring har tre nivåer av kontrollfunktioner, de tre försvarslinjerna, för att hantera risk för penningtvätt och andra korrupktionsrisker samt för att säkerställa att Bolaget gör affärer och ingår affärsrelationer utifrån etiskt riktiga grunder. Utbildningen i uppförandekoden är obligatorisk och under 2021 genomförde 95 % av medarbetarna utbildningen.

Anonym kanal för visseblåsare

Medarbetare och andra personer som på annat sätt befinner sig i en arbetsrelaterad situation kan rapportera om allvariga missförhållanden via visseblåsfunktionen. Uppgiftslämnaren kan välja att vara anonym och kan därmed aldrig spåras. Efter en första bedömning av huruvida ärendet faller inom kriterierna för ett visseblåsarärende eller inte, blir ärendet föremål för en utredning. Utbildningen i Whistleblowing är obligatorisk och under 2021 genomförde 92 % av medarbetarna utbildningen.

Under 2021 rapporterades inte något ärende via Solid Försäkrings visseblåsarfunktion.

Kunskap är centralt i kampen mot korrupktion

Att medarbetarna har kunskap om och är medvetna om riskexponeringen mot penningtvätt och andra former av korrupktion och vilka rutiner som gäller för rapportering är centralt. Som stöd och vägledning för hur korrupktion ska motverkas och för att uppfatta varningstecken, finns ett antal onlineutbildningar i e-learningportalen, varav flera är obligatoriska för samtliga medarbetare.

Obligatoriska och årliga utbildningar

- 100 % av berörda medarbetare genomförde utbildningarna inom ramen för IDD under 2021.
- 95 % av medarbetarna genomförde utbildningen i GDPR under 2021.
- 95 % av medarbetarna genomförde utbildningen i Solid Försäkrings uppförandekod under 2021.
- 92 % av medarbetarna genomförde utbildningen i bekämpning av mutor under 2021.
- 92 % av medarbetarna genomförde utbildningen i Whistleblowing under 2021.

Styrning av Solid Försäkrings hållbarhetsarbete

Solid Försäkrings verksamhet ställer krav på ett affärsetiskt agerande samt ett ansvarstagande för verksamhetens påverkan på människor, samhälle och miljö.

Utgångspunkten är att i alla delar följa respektive länders lagar och regler, såsom konkurrensregler, miljölagstiftning, arbetsmarknadslag och kollektivavtal som påverkar verksamheten. Solid Försäkring respekterar internationella konventioner om mänskliga rättigheter, vilka är vägledande för

den egna verksamheten.

Bolagets hållbarhetspolicy och riktlinjer fastställer tillsammans med underliggande styrdokument ramar och inriktning för hållbarhetsarbetet.

Den gemensamma företagskulturen är baserad på Bolagets värderingar – Driven, Open, Innovative och Trustworthy – vilka är väl förankrade i verksamheten.

Hållbarhetsstyrning och ansvar

Styrelsen har det yttersta ansvaret för hållbarhetsarbetet inom Bolaget och ska säkerställa att styrdokument fastställs för att effektivt hantera hållbarhetsriskerna i verksamheten. Styrelsen ska verka för att integrera hållbarhetsfrågorna i utformning av mål, strategier, uppföljning och utvärdering av verksamheten. Styrelsen fastställer även årligen Bolagets hållbarhetsredovisning som en del i årsredovisningen.

VD ska regelbundet utvärdera om Bolaget kontrollerar och hanterar sina hållbarhetsrisker på ett effektivt och ändamålsenligt sätt.

Solids hållbarhetskommitté är en länk mellan det operativa och strategiska hållbarhetsarbetet och ansvarar för att initiera, driva och följa upp det operativa hållbarhetsarbetet med målsättningen att säkerställa efterlevnad av Bolagets långsiktiga åtaganden. Kommittén bereder frågor om fokusområden, inriktning och aktiviteter för att uppnå beslutade hållbarhetsmål inför dess behandling och beslut i styrelsen. Kommittén leds av Bolagets HR- och hållbarhets chef och består av ledande befattningshavare samt Risk- och Compliancefunktionerna. Vidare ansvarar HR- och hållbarhets chefen för att samordna, stötta och följa upp att rapportering av hållbarhetsarbetet görs i enlighet med nationell lagstiftning och internationella, frivilliga standarder.

Funktionsansvariga inom Bolaget har ett operativt ansvar för att implementera riktlinjerna. Det innebär ett ansvar för att beslutade inriktningar och fokusområden ska konkretiseras, implementeras och följas upp inom respektive område och funktion.

Uppförandekoden – Solid Försäkrings övergripande styrinstrument

I Solid Försäkrings uppförandekod tydliggörs bland annat synen på affäretik, arbetsförhållanden, mångfald, jämställdhet och lika möjligheter. Uppförandekoden ska vara vägledande i hur samtliga medarbetare, oavsett funktion och roll inom Bolaget, agerar affäretiskt och på ett sätt som inger förtroende hos partners, kunder, myndigheter och övriga intressenter.

Styrning; antikorrupktion

Solid Försäkring arbetar utifrån modellen med tre försvarslinjer, för att bland annat motverka penningtvätt och finansiering av terrorism och hantera andra korrupsionsrisker i verksamheten samt säkerställa att Bolaget gör affärer och ingår affärsrelationer utifrån värdeskapande och etiskt riktiga grunder. Den första instansen fokuserar på de risker som kan uppstå i den operativa verksamheten.

Nästa kontrollinstans utgörs av Bolagets compliance-, riskkontroll- och aktuariefunktioner, vilka verkar självständigt och kontinuerligt kontrollerar verksamheten.

Den tredje kontrollinstansen utgörs av internrevisionen som oberoende granskar Bolagets verksamhet samt utvärderar hur de andra kontrollfunktionerna hanterar och bedömer risker.

Styrning; kundintegritet

Solid Försäkring har ett dataskyddsbud som kontrollerar efterlevnaden av dataskyddslagstiftning och som rapporterar till

VD och styrelse. Området överlappas också av andra kontrollfunktioner inom andra och tredje försvarslinjerna.

Styrning; ansvarsfull försäkringsgivning

Ansvarsfull försäkringsdistribution bygger på transparens och tydlighet kring de villkor som följer med en försäkring, samt att distribution, marknadsföring och skadereglering sker på ett ansvarsfullt sätt.

Försäkringsbranschen har en viktig samhällsfunktion, vilket för med sig ett stort ansvar för aktörer inom branschen att bedriva sin verksamhet utifrån gällande regelverk och tillsynsmyndigheter. Försäkringsdistribution är tillståndspliktigt och står under Finansinspektionens tillsyn. Bolagets uppgift som försäkringsaktör innefattar bland annat att säkerställa medarbetarnas kunskap och kompetens samt att verksamhetens försäkringsdistribution grundas på en opartisk och personlig analys av kundens behov.

Försäkringsbranschens kärnverksamhet är att förstå och hantera risker. Som försäkringsaktör är vi beroende av det förtroende som människor har för vår bransch och försäkringsbolagens förmåga att uppfylla sina skyldigheter. Genom förebyggande arbete med riskreducering samt att sprida och fördela risk över flera individer hjälper försäkringsbranschen till att skydda samhället, främja innovation och stödja ekonomisk utveckling. Detta är viktiga bidrag till ett välfungerande och hållbart samhälle.

Genom bland annat månadsvisa stickprovskontroller granskas arbetet utifrån rådande kriterier och regelverk. Kontrollfunktionerna och internrevisionen granskar regelbundet olika delar av processerna kopplat till försäkringsgivning.

Styrning; miljö

Bolaget ska medverka till en miljömässigt hållbar utveckling och minska sin miljöpåverkan. För att minska sin miljöpåverkan ska Solid implementera processer för att beakta och minska påverkan i alla delar av verksamheten samt sätta mål och vidta åtgärder för att minska påverkan som uppstår av verksamheten.

Solid Försäkrings hållbarhetspolicy utgör grunden för Bolagets miljöarbete och antas årligen av styrelsen. Hållbarhetsdata rapporteras i Position Green samt till ledning och styrelse.

Styrning; medarbetare, mångfald och jämställdhet

Solid Försäkring ska arbeta aktivt med jämställdhet, likabehandling, mångfald, god arbetsmiljö, utvecklingsmöjligheter, delaktighet och meningsfullhet. Bolaget ska verka för ett inkluderande samhälle, där alla människor ska ha möjlighet att tillvarata sin potential. Solid Försäkrings uppförandekod förtydligar Bolagets inställning i frågor som antidiskriminering, arbetsvillkor, tvångsarbete, barnarbete, politiska engagemang, föreningsfrihet och rätt till kollektivavtal HR- och hållbarhetschefen ska driva, utveckla och följa upp arbetet inom hållbarhet, mångfald och hälsa. Därutöver arbetar HR- och hållbarhetschefen med kompensation och förmåner. I rollens ansvar ingår framförallt översynen av ersättningsnivåer och en årlig kartläggning av löner samt att ta fram policies och riktlinjer för lön, pension, förmåner och tjänstebilar.

Styrning; socialt ansvarstagande

Hållbarhetskommittén ansvarar för att driva, följa upp och rapportera Bolagets hållbarhetsarbete. Ett ansvar som även inkluderar arbetet med att kontinuerligt utveckla och bredda inriktningen för Bolagets sociala ansvarstagande samt skapa nya samarbeten och nätverk inom relevanta områden.

Policys och riktlinjer i urval:

- Hållbarhetspolicy
- Policy för styrning, hantering och kontroll av risker
- Code of conduct (Uppförandekod)
- Whistleblowing policy
- Policy för bekämpning av mutor
- Policy för åtgärder mot penningtvätt och finansiering av terrorism (Norge)
- Insiderpolicy
- Policy för informationssäkerhet
- Policy för klagomålshantering
- Ersättningspolicy
- Dataskyddspolicy
- Riktlinjer för hållbarhet
- Riktlinjer för mångfald och likabehandling
- Riktlinjer mot kränkande särbehandling
- Riktlinjer löner
- Riktlinjer för resor
- Riktlinjer arbetsmiljö
- Uppförandekod



Revisorns yttrande avseende den lagstadgade hållbarhetsrapporten

Till bolagsstämman i Solid Försäkrings AB (publ), org nr 516401-8482

Uppdrag och ansvarsfördelning

Det är styrelsen som har ansvaret för hållbarhetsrapporten för år 2021 på sidorna 56-63 och för att den är upprättad i enlighet med årsredovisningslagen.

Granskningens inriktning och omfattning

Vår granskning har skett enligt FARs rekommendation RevR 12 *Revisorns yttrande om den lagstadgade hållbarhetsrapporten*. Detta innebär att vår granskning av hållbarhetsrapporten har en annan inriktning och en väsentligt mindre omfattning jämfört med den inriktning och omfattning som en revision enligt International Standards on Auditing och god revisionssed i Sverige har. Vi anser att denna granskning ger oss tillräcklig grund för vårt uttalande.

Uttalande

En hållbarhetsrapport har upprättats.

Helsingborg den 21 mars 2022

Ernst & Young AB

Jesper Nilsson

Auktoriserad revisor

Om Solid Försäkring

Solid Försäkring är ett sakförsäkringsbolag där fokus ligger på försäkringar av nischkaraktär med Norden som huvudmarknad. Verksamheten i Norge, Finland och Schweiz bedrivs i filialform och verksamheten i övriga länder bedrivs som gränsöverskridande. Sakförsäkringsverksamheten är indelad i tre segment; Produkt, Trygghet och Assistans. Bolaget samarbetar med ledande detaljhandelskedjor inom olika branscher och banksektorn, har cirka 2,3 miljoner kunder i Norden och huvudkontor i Helsingborg.