



BINERO GROUP AB
ÅRSREDOVISNING OCH
KONCERNREDOVISNING 2024



Kallelse till årsstämma

Årsstämman äger rum tisdagen den 7 maj 2025 klockan 10:00
i Advokatfirman Delphis lokaler på Mäster Samuelsgatan 17 i Stockholm.

Deltagande och anmälan

Aktieägare som önskar delta i stämman ska dels vara införd i den av Euroclear Sweden AB förda aktieboken måndagen den 28 april 2025, samt dels senast onsdagen den 30 april 2025 ha anmält sitt deltagande och eventuellt biträde till Biner Group AB (publ), "Årsstämma", Gustavslundsvägen 151G, 167 51 Bromma eller per e-post till ir@binero.com.

Förvaltarregistrerade aktier

Den som låtit förvaltarregistrera sina aktier måste, för att ha rätt att delta i stämman, genom förvaltares försorg låta registrera aktierna i eget namn, så att vederbörande är registrerad i den av Euroclear Sweden AB förda aktieboken per avstämningsdagen måndagen den 28 april 2025. Sådan registrering kan vara tillfällig (s.k. rösträttsregistrering). Aktieägare som önskar registrera aktierna i eget namn måste, i enlighet med respektive förvaltares rutiner, begära att förvaltaren gör sådan rösträttsregistrering. Rösträttsregistrering som av aktieägare har begärts i sådan tid att registreringen har gjorts av relevant förvaltare senast onsdagen den 30 april 2025 kommer att beaktas vid framställningen av aktieboken.

Ytterligare information

För mer information om deltagande vid årsstämman hänvisas till kallelsen som kommer publiceras på binero.com senast fyra veckor innan årsstämman.



Innehållsförteckning

Det här är Binero Group.....	1
Händelser under 2024	3
Nyckeltal.....	3
VD har ordet.....	4
Affärsidé, mål och strategier	6
Hållbarhet	7
Vår trendanalys	8
Vårt erbjudande	9
Finansiella rapporter	
Aktien, aktiekapital och ägare	10
Bolagsstyrning.....	11
Risikfaktorer	12
Förvaltningsberättelse.....	14
Flerårsöversikt.....	16
Koncernen	
Rapport över totalresultat.....	17
Balansräkning	18
Kassaflödesanalys	20
Förändringar i eget kapital	21
Moderbolaget	
Resultaträkning	22
Balansräkning	23
Kassaflödesanalys	24
Förändringar i eget kapital	25
Noter	26
Definitioner	46
Godkännande av årsredovisningen	47
Revisionsberättelse.....	48
Styrelse	50
Ledning	52



DET HÄR ÄR BINERO GROUP

Binero – starkt erbjudande med kunden i fokus

Binero utvecklar och levererar säker och smidig teknik. Vi är den rätta partnern för företag som söker en tillförlitlig leverantör i Norden. Tänk på oss som den tysta motorn som ger företag kraften att växa. Med decennier av IT-expertis och djup affärsförståelse levererar vi tekniska lösningar som både uppfyller långsiktiga mål och dagliga behov.

Bineros omfattande produkt- och tjänsteportfölj ger oss möjlighet att bland annat erbjuda digital mediadistribution, projektledning av nätverkstjänster, svenska moln- och containertjänster, klimatcertifierad serverdrift och konsulttjänster. Vår samlade kompetens och erfarenhet möjliggör att vi kan leverera skräddarsydda och innovativa IT-lösningar som är anpassade för att våra kunder ska kunna nå sina långsiktiga mål liksom täcka de dagliga behoven.

Oavsett om det handlar om molntjänster, säkerhetslösningar, digital transformation eller någon annan form av IT-tjänst, har vi den expertis och kapacitet som krävs för att leverera resultat av högsta klass.

Vårt hypermoderna datacenter norr om Stockholm har belönats med den globala miljömärkningen Fossil Free Data. Binero erhöll miljömärkningen eftersom vi möter strikta krav på energieffektivitet, låga koldioxidutsläpp och använder 100 procent förnybar el till driften av vårt datacenter.



Växande efterfrågan på miljövänliga och GDPR-säkra europeiska molntjänster

Efterfrågan på europeiska, GDPR-anpassade molntjänster ökar i samma takt som risken för dyra importtullar på bl.a. amerikanska hyperscale-moln ökar. Binero har ett europeiskt, GDPR-anpassat, miljövänligt molntjänst som produceras i vår klimatsmarta datahall i Vallentuna utanför Stockholm.

Hela anläggningen drivs på grön energi och i det cirkulära systemet skickas kallvatten in och varmvatten ut, med resultatet att överskottsvärmen används för att värma upp kommunens fastighetsbestånd.

EzyStream – det enkla sättet att distribuera media

Med Bineros lösning EzyStream levererar vi media över internet till alla typer av skärmar som finns hos våra kunder, allt från hotellrum till stora oljeplattformar, utan krav på hårdvara för mediadistribution i form av huvudcentraler¹ och satellitparaboler. Lösningen är enkel då den är skalbar, lätt att installera och fungerar med befintlig infrastruktur.

Ordning och reda – ett måste för slutanvändaren

Med Bineros projektledare och tekniker implementerar vi, driver och underhåller ett omfattande utbud av tekniska lösningar, nätverk och infrastruktur. Vi hjälper våra kunder att driva sin affärsverksamhet med minimal friktion och maximal flexibilitet 24/7/365.

Binero är verksamma i Norden

Binero har 120 medarbetare utspridda i Sverige, Norge, Danmark och Finland.

Under 2024 har vi genomfört en renodling till en fokuserad, kundcentrerad och lönsam verksamhet.

Kraft att leverera – vi ser till att våra kunder har rätt teknik för att driva sina verksamheter och leverera enastående tjänster.

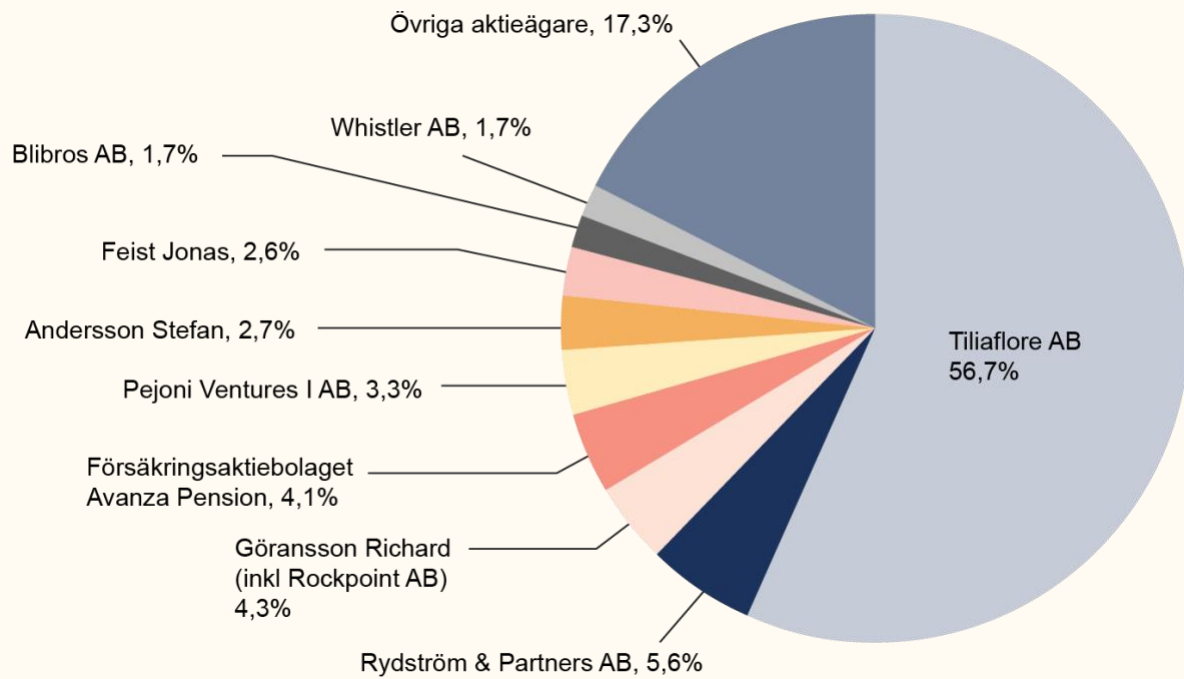
Kraft att växa – vi ger våra kunder kraften att växa, frigör tid och gör det möjligt för dem att använda teknik för att bli mer konkurrenskraftiga.

1. En huvudcentral är en hårdvara som används vid mottagning av tv-kanaler från satellit. En huvudcentral behövs i fastigheter med ett eget distributionsnät för att vidareförmedla tv signalen till respektive uttag inom fastigheten.



Långsiktigt stöd från starka huvudägare

Binero är sedan 2007 noterat på Nasdaq First North Growth Market. Vi har finansiellt starka och långsiktiga huvudägare som stödjer vår tillväxtstrategi. Tiliaflore AB som kontrollerar 56,7% av aktierna och rösterna är Malcolm Lindbloms investeringsbolag.





HÄNDELSER UNDER 2024

Året i korthet

Det har varit ett transformativt år där vi kan se att vårt hårda och strukturerade arbete successivt har etablerat en grund för att accelerera vår affär. Även om Inflation och osäkert ekonomiskt klimat har präglat året med senarelagda investeringsbeslut så har vi, detta till trots, stängt affärer och Binero Group koncernen visar, för första gången sen 2018, ett positivt resultat före skatt!

Q1 - Under första kvartalet 2024 genomfördes det omvända förvärvet av Infrateq Group Holding. Inkluderat i transaktionen medföljde även det av Infrateq nyligen förvärvade supportföretaget Xpeedio. Genom det omvända förvärvet av Infrateq ökar Binero väsentligt intäktsbasen, lönsamheten och kassan. Tre väsentliga delar för att växa verksamheten ytterligare såväl organiskt som via förvärv.

Q2 - Under andra kvartalet tillträdde såväl en ny styrelse som en ny ledningsgrupp och en besparingsplan som förväntades ge mer än 15 MSEK över en tolv månadersperiod aviserades.

Q3 - Under kvartal tre förvärvades IP (intellectual property) till den digitala media distributionsplattformen EzyStream, ett viktigt strategiskt förvärv för att säkra fortsatt utveckling och tillväxt genom att producera och distribuera lösningen från vårt eget datacenter i Vallentuna.

Q4 - Under kvartal fyra skrevs en avsiktsförklaring avseende ett förvärv av det norska IT-företaget Serit Tromsø för att expandera geografiskt

Under hela året har vår egenutvecklade publika molnlösning Binero Cloud stadigt gått uppåt och vi fortsätter investera i denna genom såväl utveckling som marknadsföring.

Nyckeltal*	2024	2023
Nettoomsättning, MSEK	416	327
EBITDA, MSEK	19,7	26
Rörelseresultat (EBIT), MSEK	4,2	24
EBITDA-marginal, %	5%	8%
Rörelsemarginal, %	1%	7%
Kassaflöde från den löpande verksamheten, MSEK	8	70
Årets kassaflöde totalt, MSEK	-15	-15
Avkastning på eget kapital, %	10%	Neg.
Soliditet, %	40%	9%
Eget kapital vid årets utgång, MSEK	118	13
Resultat per aktie inkl. avvecklade verksamheter, SEK	0,11	-0,35
Kassaflöde från den löpande verksamheten per aktie, SEK	0,07	0,85
Utdelning per aktie, SEK	0,00	848,72
Eget kapital per aktie vid årets slut, SEK	1,01	0,16
Antal utestående aktier tusental vid periodens slut efter utspädning	117 174	82 477
Börskurs vid årets slut, SEK	2,5	3,54
Medelantal anställda	81	47

*Definitioner av nyckeltal, se sidan 46.



VD HAR ORDET

Nya huvudägare, ny styrelse, ny ledning och nya medarbetare!

När vi stänger 2024 kan vi ta en titt i backspegeln och se att vi har fått in nya huvudägare, ny styrelse, ny ledning samt nya medarbetare. Dessutom har vi sett en omvärld som har påverkat både oss och våra kunder, med förändringar till följd av inflation och ett sämre ekonomiskt klimat.

Precis som alla andra företag har vi på olika sätt blivit påverkade av det som sker i omvärlden. Vår förändringsresa har inneburit att vårt erbjudande mottagits väl på marknaden. Vi har fått en större ARR, flera kundsegment samt en tydligare kostnadsmedvetenhet, vilket sammantaget gör att Binero Group för första gången sedan 2018 visar ett positivt resultat före skatt!*

I inledningen av året genomfördes det omvända förvärvet av Infrateq Group, en aktör med fokus på projektledning av nätverksrelaterade tjänster samt en digital distributionsplattform för media. Året startade med en fortsatt god efterfrågan på alla våra gemensamma tjänster och vår pipeline har stadigt ökat parallellt med att vi förstärkt vår säljkår. Under året har konjunkturen gradvis försvagats, vilket medfört en alltmer avvaktande inställning från våra kunder med längre säljcykler och mer utdragna beslutsprocesser vilket innebär att affärerna funnits och finns där, men de dröjer.

I maj lanserade vi våra tjänster ompaketerade i två primära affärsområden: Network/Media (tidigare Infrateq) och IT Services/Consulting (tidigare Binero). De långa säljcyklerna och utdragna beslutsprocesserna har funnit sig i bägge affärsområdena, men glädjande så kan vi se att vår digitala mediaplattform EzyStream liksom Binero Cloud fortsätter öka.

En organisation som jobbar utifrån och in

I samband med att jag tillträdde min position i april så tog jag genast itu med det som uppenbart behövde struktureras upp inom Binero – organisationen. Att förtydliga respektive roll inom företaget liksom att försöka att etablera en samsyn bland våra medarbetare där vi jobbar utifrån och in med tydligt kundfokus. Som en del av detta arbete initierade vi, i maj, en besparingsplan som väntades ge mer än 15 MSEK i besparing över en 12-månadsperiod. De åtgärder som därefter genomförts är konsolidering av kontor, upprepning av olika system, uppsägning av legacy-tjänster som inte bidragit till affärsnyttan liksom anställningsstopp. Anställningsstoppet gällde inte säljavdelningen, då en stor del i omställningsarbetet var att fokusera på just försäljning. En affärsområdeschef för affärsområdet IT Services/Consulting anställdes därför liksom tre nya säljare till samma affärsområde. Jag är glad att notera att våra ansträngningar gett resultat och att vi har sett en mer affärsmässig och positiv verksamhet i slutet av året.

Binero Cloud – miljövänligt och datasuveränt inom EU
Teknikutvecklingen pågår ständigt, oavsett konjunkturläge, och vi på Binero Group är nu rustade såväl ekonomiskt som strukturellt för att på ett tålmodigt och affärsmässigt sätt leverera en tjänst i framkant. Vi har nyligen förvärvat det norska IT-företaget Serit Tromsø inklusive en 57% ägarandel i Serit Trondheim vilket gör att vi växer vår affär såväl monetärt som geografiskt. De utspel vi ser dagligen från amerikanskt håll förstärker en redan god efterfrågan på vårt datacenters alla delar inte minst Binero Cloud och EzyStream

Hela anläggningen i Vallentuna drivs på grön energi och i det cirkulära systemet skickas kallvatten in och varmvatten ut, med resultatet att överskottsvärmen används för att värma upp delar av kommunens fastighetsbestånd. Ju mer vi växer våra tjänster som produceras där desto mer stöttar vi värmetillförseln inom Vallentuna Kommun – därav att Binero Cloud och EzyStream blir självklara fokusprodukter för oss.

Positionera oss som en kundnära teknikpartner

Under 2025 kommer vårt värdeerbjudande anta en ny skepnad där vi kommer öka vår marknadsföring i kanaler som understödjer vårt arbete att positionera oss som en kundnära teknikpartner med fokus på lösningar som skapar affärsnytta hela vägen till slutkund.

Dessa lösningar kommer i huvudsak bestå av:

- Svensk datahall med egenproducerade lösningar inom Cloud, Container, Backup och Colocation
- Service Desk och NOC (network operations center)
- Projektledning av nätverksrelaterade tjänster
- Streaming (EzyStream) av Media
- Managerade tjänster



Finansiella mål och nästa steg

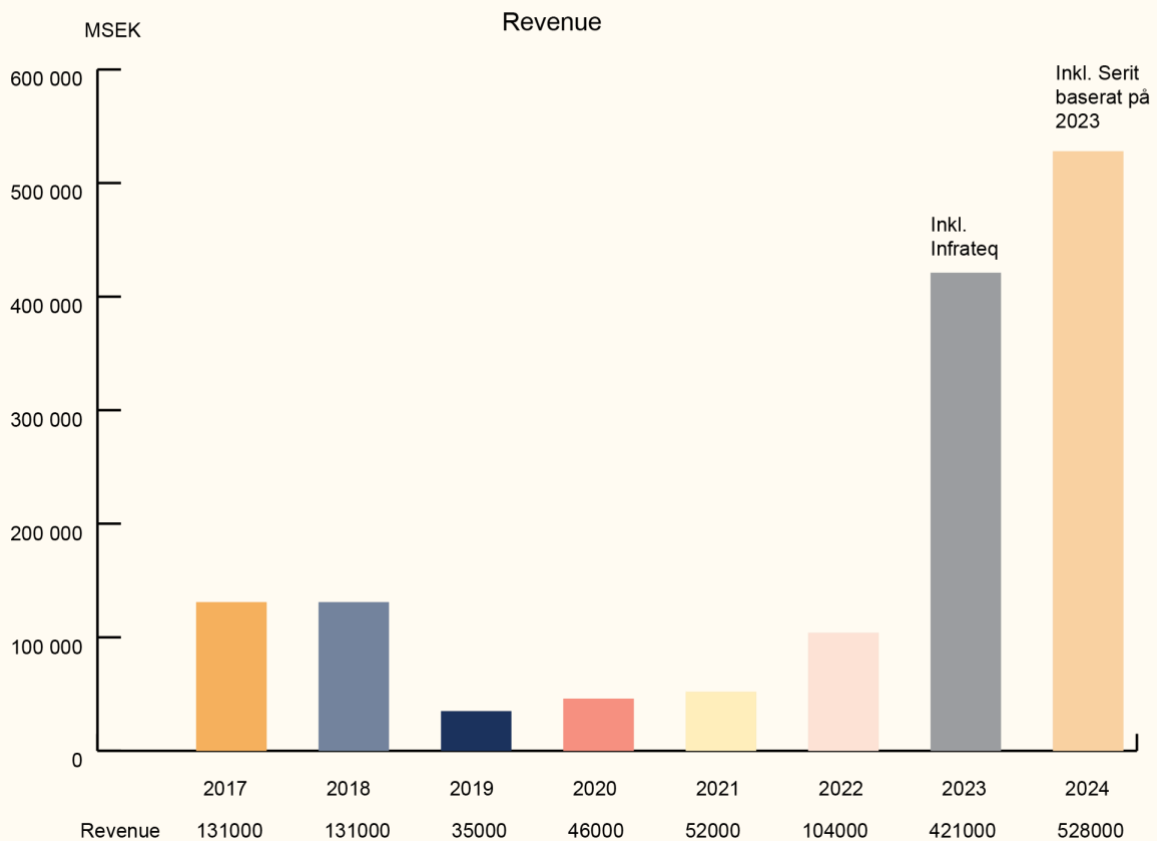
Styrelsen och ledningen har antagit nya finansiella mål på medellång sikt (3-5 år) för bolaget där vi avser att nå en organisk tillväxt om 10% per år exklusive förvärv med en EBITDA-marginal på 12–14% före förvärv- och integrationskostnader. Skuldsättningen i bolaget ska inte överstiga 3 x EBITDA.

Jag är tacksam för att styrelsen och aktieägarna gett mig förtroendet att leda Binerio Group mot dessa mål och jag vill rikta ett speciellt tack till min ledningsgrupp och medarbetare. Utan ert engagemang i såväl våra kunder som företagets framtid skulle Binerio Group inte ha den grund som jag nu bedömer att vi har och därmed möjligheten att anta utmaningen att nå de nya finansiella målen, tack!

Annika Rydström
Chief Executive Officer



*Binerio Group - growth YoY





BINERO GROUP

Affärsidé, mål och strategier

Binero Group har en ambitiös tillväxtstrategi. Vi har ett starkt erbjudande och ett bra utgångsläge för tillväxt.

Affärsidé

Vår affärsidé är att leverera ett brett utbud av robusta tekniska lösningar. Med vårt erbjudande av tjänster och servicenivåer säkerställer vi skalbarhet och operationell tillförlitlighet med målet att ge våra kunder mer tid och resurser för att nå sina mål.

Finansiella mål

Styrelsen och ledningen har antagit följande finansiella mål på medellång sikt:

1. Att nå en organisk tillväxt om 10% per år, över tid, exklusive förvärv
2. EBITDA-marginal på 12–14% före förvärv- och integrationskostnader.
3. Skuldsättningen i bolaget ska inte överstiga 3 x EBITDA.



Bineros finansiella mål på medellång sikt ska inte betraktas som en prognos, utan snarare som en ambition vilken styrelsen och de ledande befattningshavarna anser är rimliga förväntningar för bolaget på medellång sikt.

Utdelningspolicy

Storleken på kommande utdelningar beror på Bolagets framtida resultat, finansiella ställning, kapitalbehov och kassaflöden.

Strategi

Binero Group har en ambitiös tillväxtstrategi. Den utveckling som sker i Sverige och Europa, där efterfrågan på europeiska molntjänster ökar, ger Binero ett utmärkt utgångsläge för tillväxt. Våra tjänster är skalbara, driftsäkra och i teknikens framkant och gör att vi har ett starkt erbjudande till såväl offentlig sektor och små- och medelstora företag som till digitala tillväxtbolag.

I korthet bygger vår strategi på följande initiativ:

- Positionera oss som en kundnära teknikpartner med fokus på lösningar som skapar affärsnytta hela vägen mot slutkund
- Fokusera på små och medelstora kunder, liksom offentliga upphandlingar.
- Investera i utveckling av moln- och plattformstjänster genom att hålla fortsatt hög och säker utvecklingstakt för Binero Cloud och vår digitala distributionsplattform EzyStream.
- Gå i bräschen för en hållbar teknologileverans genom att producera våra molntjänster i vårt eget klimatsmarta datacenter som är certifierat med miljömärkningen Fossil Free Data från Node Pole och arbeta för ett inkluderande företag, både i samband med rekrytering och vid utveckling av medarbetare.
- Växa med selektiva förvärv genom att fortsätta utvärdera bolag med kompletterande tjänster som vi kan addera till vårt datacenter och fortsätta förädla och skala upp.



HÅLLBARHET

Hållbarhetsagenda hos Binerero

Bineros mål är att leverera solid och skalbar IT-infrastruktur till företag och organisationer med hållbarhet och dataintegritet i fokus.

Vårt hållbarhetsarbete fokuserar på följande områden

Minimerad miljöpåverkan

Vi är övertygade om att fokus på miljö och hållbarhet kommer att vara en ännu viktigare faktor för IT- och teknikbolag i framtiden. Med växande krav från kunder, myndigheter, medarbetare, finansiärer och övriga aktörer i samhället är ett fortlöpande och långsiktigt miljöarbete fortsatt av största vikt för Binerero.

Certifierade Miljöledningssystem enligt ISO 14001

Inom Binerero har vi som mål att kontinuerligt minska vår miljö- och klimatpåverkan samt resursanvändning. Genom att certifiera vårt miljöledningsarbete i enlighet med ISO 14001 säkerställer vi att vi tar ett så stort ansvar för miljön som möjligt gentemot kunder, personal, ägare, övriga intressenter och omvärlden. Som företag strävar vi efter att alltid ha IT-system och utrustning med högsta möjliga energieffektivitet samt att uppgradera till gröna tekniker. Som exempel uppmuntrar vi till videokonferenssamtal istället för resor, samtidigt som alla nödvändiga resor och transporter bör ha så liten miljöpåverkan möjligt.

Datacenter med miljömärkningen Fossil Free Data

Vårt datacenter DCS01 i Vallentuna utanför Stockholm är byggt i samarbete med vår energipartner E.ON och tillämpar en cirkulär och klimatsmart modell. Till exempel använder vi överskottsvärmen för att värma bostäder i kommunen. Modellen är unik och globalt uppmärksam. Vår anläggning har den internationella miljömärkningen Fossil Free Data. Certifieringen innebär att vi möter strikta krav på att vara energieffektiva, ha låga koldioxidutsläpp och använda 100 procent förnybar el.

Jämställdhet och mångfald

En stark kultur som erbjuder jämställdhet och mångfald är en självklarhet för Binerero. Vi tolererar inte diskriminering i någon form. Vi strävar efter att skapa en arbetsmiljö där alla anställda känner sig välkomna och inkluderade, oavsett bakgrund. Vi uppmuntrar till inkludering genom att erbjuda sociala evenemang och aktiviteter som främjar teamarbete och samarbete mellan anställda oavsett avdelning eller bakgrund. Rekryteringar och förhandlingar av löner och förmåner baseras på individens förmåga och prestationer.

Dataintegritet och säkerhet

Medvetenheten kring dataintegritet och säkerhet har ökat, inte minst till följd av 1) införandet av EU:s dataskyddsförordning GDPR som ger individen starkt kontroll över sina personuppgifter, 2) att digitaliseringen av både vardag och arbetsliv nu är en naturlig del av våra liv. På bara ett fåtal år har även sekretessbelagda områden genomgått en snabb digitalisering. Genom Bineros tjänster skyddas data av såväl den senaste teknologin, back-uper som av svensk lagstiftning. Det är bara med en europeisk molntjänstleverantör som kunden kan försäkra sig om att integritets- och dataskydd lyder under europeisk lag och GDPR. En vanlig missuppfattning är att de utländska IT-jättarnas etablering av datacenter på svensk mark kringgår problematiken gällande rådande säkerhetslagstiftning. Men det är alltså molntjänstbolagets hemvist som är avgörande för vilka lagar som skyddar lagrad data. Att garantera våra kunder rätten till sin egna data genom dataintegritet och säkerhet är en viktig del i vår hållbarhetsvision.

ISO-certifieringar Cyber och Informationssäkerhet 27001, Miljöledning 14001 och

Kvalitetsledningssystem 9001 och riktlinjer

För att möta våra kunders förväntningar och krav samtidigt som vi lever upp till våra egna mål och framtidsplaner är vi certifierade enligt ISO 27001, ISO 14001 och ISO 9001. En ISO-certifiering är en garant för att vi som organisation arbetar med miljö, kvalitet och säkerhet enligt internationella standarder. I tillägg till dessa har vi även upprättat följande styrdokument:

- Arbetsmiljöpolicy
- IT-, dator- och mobilpolicy
- Likabehandlingsplan
- Lönepolicy
- Missbrukspolicy
- Policy mot kränkande särbehandling
- Resepolicy
- Sekretess- och säkerhetspolicy

Våra styrdokument följs upp årligen via granskningar, revisioner och kvalitetsavstämningar och finns tillgängliga för alla medarbetare i vårt ledningssystem.



VÅR TRENDANALYS

Made in Europe ökar på växande molnmarknad

Molnbaserade IT-lösningar ger företag tillgång till modern teknologi som stärker innovationskraften och höjer servicenivån. Efterfrågan på europeiska molnalternativ ökar eftersom dataintegritet fortsatt står i centrum, liksom önskemålet om att behålla datan inom Europa.

Enligt en undersökning från Gartner¹ i slutet av 2024 väntas europeiska företags efterfrågan på europeiska molnleverantörer att öka. Drivkraften bakom efterfrågan är AI. Som förespråkare för datasuveränitet och öppen källkod har Binerio redan sedan länge sett många och andra starka skäl till att välja en europeisk leverantör av IT-tjänster. Det nya NIS2-direktivet² återaktualiserar i hög grad frågan om datasuveränitet för svenska och europeiska företag.

Den senaste tiden har även hot om handelstullar mot EU (i enlighet med "America First"-agenda), liksom EU:s svar i form av mot-tullar i den händelse att detta skulle bli verklighet, avhandlats flitigt i media. Inflation och sämre ekonomiskt klimat leder till minskade marginaler för många företag. De tre stora amerikanska hyperscale-molnen, har en prisbild som får anses vara hög. En eventuell import-tull på dessa tjänster skulle givetvis slå hårt mot redan pressade företag.

Att välja svenskt

Nedan följer några argument, utöver datasuveränitet, för att välja en svensk leverantör i ett protektionistiskt globalt handelsklimat:

Stabilitet och förutsägbarhet - Sverige är känt för sin politiska stabilitet och ett affärsklimat som kännetecknas av en hög nivå av transparens och rättvisa regler. Medan länder som USA ibland förändrar sina handelsavtal och tullpolicy på kort varsel, kan svenska leverantörer erbjuda ett mer förutsägbart och långsiktigt partnerskap.

EU:s och EES inre marknad - Som en del av EU är svenska företag integrerade i den inre marknaden vilket innebär att varor och tjänster kan flöda fritt mellan medlemsländer utan tullar eller andra handelshinder. Detta gör att europeiska företag som handlar med svenska leverantörer undviker de tullar och extra kostnader som kan uppkomma vid handel med USA eller andra länder utanför EU.

Hållbarhet och kvalitet - Sverige är känt för sin höga standard när det gäller hållbarhet, etik och produktkvalitet. För företag som har ett starkt fokus på hållbarhet, kan det vara viktigt att välja leverantörer som delar samma värderingar, och där svenska företag ofta är föregångare inom exempelvis miljöteknik och ansvarsfull

produktion. Vi är ISO-certifierade inom 9001, 14001 och 27001.

Resiliens i leveranskedjan - Geopolitiska spänningar och plötsliga förändringar i handelspolitiska relationer kan skapa stora störningar i globala leveranskedjor. Att välja en leverantör inom EU, som Sverige, minskar beroendet av mer instabila regioner och kan öka säkerheten i leveranserna. Detta är särskilt viktigt när man tar hänsyn till oförutsedda händelser som förändrade tullar eller sanktioner som kan påverka företagets produktflöde och leveranstider.

Långsiktig tillgång till marknaden - Att ha en stabil och nära relation med en svensk leverantör ger också en långsiktig möjlighet att etablera sig på den europeiska marknaden. I och med EU:s omfattande handelsavtal med andra delar av världen, kan svenska leverantörer ofta fungera som en bro till marknader både inom och utanför EU. Denna punkt återknyter även till datasuveränitet då användare av en tjänst inom EU kan komma att kräva att data ligger inom EU.

Minimering av politiska risker - Politik och tullar påverkar ofta handeln på oförutsägbara sätt. Medan amerikanska politiska beslut kan förändras snabbt, och ibland abrupt, ger svenska och EU-baserade leverantörer en betydligt högre grad av stabilitet och förutsägbarhet i handelns rammar. Den svenska politiken är ofta mer orienterad mot frihandel och internationella samarbeten, vilket gör att svenska företag riskerar mindre att påverkas av politiska konjunkturväxlingar.

Sammanfattningsvis anser vi på Binerio att det finns många starka skäl att välja en svensk leverantör av molntjänster, exempelvis inom områden som:

- Compliance och datasuveränitet
- Förutsägbarhet
- Kostnadskontroll
- Hållbarhet och miljömedvetenhet
- Support och partnerskap

Ett hållbart alternativ till amerikanska molntjänster är vårt eget, miljövänliga, publika moln [Binerio Cloud](#) som levereras från vårt eget datacenter i Vallentuna utanför Stockholm. Baserat på OpenStack är plattformen miljövänlig, flexibel och GDPR-compliant.

1. <https://www.gartner.com/en/newsroom/press-releases/2024-11-07-gartner-forecasts--it-sending-in-europe-to-grow-9-percent-in-2025>

2. <https://digital-strategy.ec.europa.eu/en/policies/nis2-directive>



VÅRT ERBJUDANDE

Powering customer delight

Bineros erbjudande är utformade för kunder som söker en tillförlitlig IT-partner med höga krav på informations-säkerhet och tillgänglighet. Vi utvecklar och levererar säker och smidig teknik med slutkunden i fokus.

Vår produkt- och tjänsteportfölj låter oss erbjuda bland annat digital mediadistribution, projektledning av nätverkstjänster, svenska moln- och containertjänster och klimatcertifierad serverdrift. Genom att dra nytta av våra gemensamma resurser och erfarenheter kan vi erbjuda skräddarsydda och innovativa IT-lösningar som är anpassade för att våra kunder ska kunna nå sina långsiktiga mål liksom täcka de dagliga behoven.

Oavsett om det handlar om molntjänster, säkerhetslösningar, digital transformation eller någon annan form av IT-tjänst, kan våra kunder lita på att Binero har den expertis och kapacitet som krävs för att leverera resultat av högsta klass.

Vi delar in vår tjänsteportfölj i tre områden. Som kund hos Binero kan man välja att konsumera hela eller delar av vårt erbjudande. I alla områden erbjuder vi även support 24/7 och projektledning.

Molntjänster

Vi erbjuder ett lokalt, enkelt och kostnadseffektivt alternativ för hosting och drift, med maximal säkerhet och full regelefterlevnad.

Vårt erbjudande - Tjänster som skapar en trygg och stabil IT-infrastruktur, med bas i vårt lokala datacenter och egna säkerhetsklassade moln.

För vem - Team av utvecklare och IT-företag som behöver en enkel, trygg och kostnadseffektiv molntjänst.

Managerade tjänster

Vi tar hand om hela eller delar av våra kunders IT-infrastruktur och ser till att deras digitala tjänster fungerar stabilt, sömlöst och med maximal säkerhet. Så att de fullt ut kan fokusera på sin kärnverksamhet

Vårt erbjudande - Här knyter vi samman ett flertal av våra produkter, från säker drift och flexibel hosting i vårt eget moln till löpande underhåll och support av våra kunders digitala tjänster.

För vem - Företag som vill outsourca sin IT på ett tryggt, enkelt och hållbart sätt, för att fullt ut kunna fokusera på sin egen verksamhet.

Uppkopplade tjänster

Vi ser till att tekniken fungerar enkelt och friktionsfritt genom hela kunden verksamhet, så att de kan förhöja sina kunders upplevelser med smidiga uppkopplade tjänster.

Vårt erbjudande - Här har vi möjlighet att knyta samman alla våra produkter, från att ta hand om bakomliggande IT-drift till att sätta upp robusta nätverk och leverera tjänster som slutkunden kan använda direkt på plats, till exempel vår streamingtjänst EzyStream.

För vem - Verksamheter som är beroende av att smidigt kunna integrera och erbjuda uppkopplade tjänster till sina kunder.

MOLNTJÄNSTER	MANAGERADE TJÄNSTER	UPPKOPPLADE TJÄNSTER
		Media- & gästservice etc
		Nätverkslösningar
	Managerade tjänster	Managerade tjänster
Projektledning	Projektledning	Projektledning
Hosting	Hosting	Hosting
Support	Support	Support



Aktien, aktiekapital och ägare

Aktiehandel under 2024

Binero Group-aktien är sedan den 11 juli 2007 listad på Nasdaq First North Growth Market och har kortnamnet BINERO. Sista betalkurs den 30 december 2024 var 2,50 sek, vilket gav ett börsvärde för Binero Group på cirka 293 MSEK. Högsta betalkurs under året var 4,18 sek och lägsta betalkurs var 2,34 sek.

Nasdaq First North Growth Market är en registrerad tillväxtmarknad för små och medelstora företag. Emittenter på Nasdaq First North Growth Market är inte underställda samma regler som gäller för emittenter vars aktier är listade på en reglerad marknad. Istället är de underställda ett mindre långtgående regelverk anpassat för mindre tillväxtbolag. Alla bolag vars aktier handlas på Nasdaq First North Growth Market har en så kallad certified adviser som övervakar att reglerna efterföljs. Bolaget har Redeye AB som certified adviser.

Aktiekapital och antal aktier

Aktiekapitalet i Binero Group AB (publ) uppgick per 31 december 2024 till 175 761 627 sek fördelat på 117 174 418 aktier med ett kvotvärde om 1,50 sek per aktie. Det finns endast ett aktieslag. Samtliga aktier har lika rättigheter och ger lika rätt till utdelning samt till Binero Groups tillgångar och eventuellt överskott i händelse av likvidation. Enligt Binero Groups bolagsordning, fastställd vid extra bolagsstämma den 1 februari 2024, ska aktiekapitalet vara lägst 175 500 000 och högst 702 000 000 sek. Antalet aktier ska vara lägst 117 000 000 och högst 468 000 000. Binero Groups aktier har ISIN-kod SE0005249570.

Aktieägare

Antalet aktieägare uppgick per 31 december 2024 till 1 909 stycken och de tio största aktieägarna ägde aktier motsvarande cirka 82,7 procent av rösterna och kapitalet i Bolaget.

Incitamentsprogram

Incitamentsprogram I och II 2023/2026
Beslutades på bolagsstämman den 5 maj 2023.
Teckningsoptionsprogrammen omfattar sammanlagt 650 000 teckningsoptioner till styrelse och anställda som arbetar i bolaget. Varje option berättigar innehavaren att under perioden från och med den 1 augusti 2026 till och med den 30 september 2026 förvärva en aktie till kursen 3,96 SEK/aktie. Ett fullt utnyttjande av optionsprogrammen 2023/2026 skulle ge en utspädning på 0,55 % av antalet aktier.

Incitamentsprogram I och II 2021/2024 förföll under året. Programmet hade en teckningskurs på 7,19 SEK/aktie, inga aktier tecknades och ingen utspädning skedde.

Bemyndigande

Årsstämman den 7 maj 2024 beslutade att bemyndiga styrelsen att under tiden intill nästa årsstämma, vid ett eller flera tillfällen och med eller utan avvikelser från aktieägarnas företrädesrätt, fatta beslut om nyemission av aktier, teckningsoptioner och/eller konvertibler. Bolagets aktiekapital får med stöd av bemyndigandet sammanlagt högst ökas med ett belopp motsvarande en utspädning om 20 procent av aktiekapitalet.

Aktieägaravtal och lock-up avtal

Såvitt styrelsen känner till förekommer inga aktieägaravtal eller andra överenskommelser mellan aktieägarna i Binero Group som syftar till gemensamt inflytande över bolaget. Säljarna av RedBridge AB och RedBridge Technology AB, utöver minoritetsaktieägaren som enbart erhölet ett fåtal aktier i Binero Group, har ingått lock-up åtagande avseende de aktier som säljarna förvärvade i samband med transaktionen. Samtliga aktier som erhöles som en del av köpeskillingen är föremål för lock-up under en period om tolv (12) månader från den 19 november 2021 då förvärvet slutfördes. Därefter omfattas 80 procent av aktierna av lock-up under månaderna 13–24 och slutligen omfattas 30 procent av aktierna av lock-up under månaderna 25–36 från den 19 november 2021.

Säljarna av Infrateq Group Holding AB har ingått lock-up åtagande avseende de aktier som säljarna förvärvade i samband med transaktionen den 2 februari 2024. Samtliga aktier som erhöles som köpeskillning är föremål för lock-up under en period om tolv (12) månader från den 2 februari 2024 då förvärvet slutfördes. Därefter omfattas 50 procent av aktierna av lock-up under månaderna 13-24 månader.

Utdelningspolicy

Storleken på kommande utdelningar beror på Bolagets framtida resultat, finansiella ställning, kapitalbehov och kassaflöden.

Central värdepappersförvaring

Binero Group är ett publikt avstämningsbolag och dess aktier har emitterats enligt svensk lag. Bolagets aktiebok förs av Euroclear Sweden som går att nås på adressen Klarabergsviadukten 63, 111 64 Stockholm. Av denna anledning utfärdas inga fysiska aktiebrev eftersom kontoföringen och registreringen av aktierna görs av Euroclear Sweden i det elektroniska avstämningsregistret. Aktieägare som är införda i aktieboken och antecknade i avstämningsregistret är berättigade till samtliga aktierelaterade rättigheter.

Största ägare per 31 december 2024

Ägare	Antal aktier	Andel av kapital/röster
Tiliaflore AB	66 443 545	56,7%
Rydström & Partners AB	6 598 167	5,6%
Försäkringsaktiebolaget Avanza Pension	4 818 903	4,1%
Pejoni Ventures I AB	3 827 260	3,3%
Andersson Stefan	3 200 999	2,7%
Göransson Carl Richard	3 149 035	2,7%
Feist Jonas	3 074 227	2,6%
Blibros AB	1 983 355	1,7%
Whistler AB	1 950 342	1,7%
Rockpoint AB	1 831 557	1,6%
Övriga aktieägare	20 297 028	17,3%
Totalt antal aktier	117 174 418	100,0%



Bolagsstyrning

Allmänt

Binero Group är ett svenskt publikt aktiebolag. Bolagets bolagsstyrning grundar sig på svensk lag, främst aktiebolagslagen (2005:551), samt Bolagets bolagsordning och interna regler (innefattande instruktioner och policyer). Därutöver tillämpar Binero Group Nasdaq First North Growth Market Rulebook. Den senaste registrerade bolagsordningen beslutades på extra bolagsstämman den 1 feb 2024. Bolagsordningen framgår i sin helhet på Bolagets hemsida www.binero.com.

Svensk kod för bolagsstyrning

Svensk kod för bolagsstyrning ("Koden") omfattar svenska företag som är noterade på en reglerad marknad i Sverige. Binero Group är noterat på First North Growth Market och är därmed inte skyldig att tillämpa Koden. Koden utgör emellertid en viktig del av Bolagets riktlinjer för bolagsstyrning. För det fall Koden blir bindande för Binero Group kommer Bolaget att tillämpa den.

Bolagsstämma

Årsstämman i Binero Group hålls i Stockholm under första halvåret varje år och genomförs i enlighet med tillämplig lagstiftning. Kommunikéer och protokoll från stämmorna finns tillgängliga på Bolagets webbplats.

Årsstämma den 7 maj 2024:

- Stämman beslutade att omvälja de nuvarande styrelseledamöterna Ando Wikström, Malcolm Lindblom och Jonas Feist. Tomas Hallberg och Jonas Lundberg nyvaldes som styrelseledamöter för tiden intill nästa årsstämma. Till ordförande i styrelsen valdes Ando Wikström.
- Stämman beslutade att bemyndiga styrelsen att besluta om en eller flera emissioner av aktier, teckningsoptioner och/eller konvertibler, dock med begränsningen att utspädningen inte överstiger 20 procent av aktiekapitalet.

Valberedning

Valberedningen ska bestå av företrädare för de tre största aktieägarna, varvid företrädaren för den största aktieägaren ska vara sammankallande. Valberedningen utser inom sig en ordförande. Namnen på valberedningens ledamöter samt de ägare dessa företräder ska offentliggöras senast sex månader före årsstämma och baseras på det kända ägandet omedelbart före offentliggörandet.

Om ägare, som är representerad i valberedningen i egenskap av representant för någon av de tre största aktieägarna, efter offentliggörandet inte längre tillhör de tre största aktieägarna ska dess representant ställa sin plats till förfogande och sådan aktieägare som vid denna tidpunkt tillhör de tre största aktieägarna ska erbjudas plats i Bolagets valberedning istället. Marginella förändringar behöver dock ej beaktas. Ägare som utsett representant i valberedningen har rätt att entlediga sådan ledamot och utse en ny representant. Arvode till valberedningen utgår inte. Bolaget ska dock svara för skäliga kostnader för utförande av valberedningens uppdrag.

Valberedningen ska arbeta fram förslag i följande frågor för beslut vid årsstämman:

- Ordförande vid stämman
- Styrelsearvoden
- Val av styrelseledamöter och ordförande
- Val av revisorer samt arvoden till dessa
- Eventuella förslag till förändringar i förfarande för utseende av valberedning

Valberedningens ledamöter har utsetts baserat på ägarförhållanden per den 30 september 2024 och består av Malcolm Lindblom som representerar 56,70 procent (Tiliaflore AB), Ando Wikström som representerar 5,63 procent (Rydström & Partners AB) samt Richard Göransson som representerar 4,25 procent (Rockpoint AB samt privat innehav) av kapital och röster.

Styrelsen

Styrelsen är Bolagets näst högsta beslutsfattande organ efter bolagsstämman. Enligt Binero Groups bolagsordning ska styrelsen bestå av minst fyra och högst åtta ledamöter. Styrelsens ledamöter väljs av årsstämman för en period av ett år. Binero Groups styrelse, som utsetts av årsstämman 2024, har bestått av fem ledamöter. Ordförande Ando Wikström och ledamöterna Jonas Feist, Malcolm Lindblom, Jonas Lundberg och Tomas Hallberg.

Styrelsens arbete

Styrelsens uppgifter regleras av aktiebolagslagen samt bolagets bolagsordning. Styrelsen för Binero Group har därvid upprättat en arbetsordning för sitt arbete, instruktioner avseende arbetsfördelningen mellan styrelsen och verkställande direktören, som behandlar dennes arbetsuppgifter och rapporteringsskyldigheter, samt fastställt instruktioner för den ekonomiska rapporteringen. Arbetsordningen ses över årligen.

Styrelsen ansvarar för Binero Groups organisation och förvaltningen av bolagets angelägenheter, vilket bland annat innefattar ansvar för upprättande av övergripande, långsiktiga strategier och mål, fastställandet av riktlinjer för att säkerställa att bolagets verksamhet är långsiktigt värdeskapande, fatta beslut i frågor rörande investeringar och försäljningar, kapitalstruktur och utdelningspolicy

Styrelsen håller styrelsemöten regelbundet efter en i arbetsordningen fastställd årsplan som inkluderar fasta beslutspunkter samt punkter vid behov. Under 2024 har styrelsen hållit 11 protokollförda sammanträden. Styrelsen har under 2024 behandlat de fasta punkterna enligt årsplanen vid respektive styrelsemöte i enlighet med styrelsens arbetsordning såsom likviditet, affärsplan, budget, årsbokslut och delårsrapporter. I arbetsordningen fastställs även att styrelsen ska se till att Binero Groups revisorer årligen närvarar och för styrelsen presenterar sina iakttagelser vid granskning av bolaget och sin bedömning av bolagets interna kontroll. Revisorn har under året träffat styrelsen för avrapportering.

Revisorer

Revisorn ska granska Binero Groups årsredovisningar, räkenskaper och bokföring samt styrelsens och verkställande direktörens förvaltning. Revision av bolagets finansiella rapporter och räkenskaper samt styrelsens och verkställande direktörens förvaltning utförs i enlighet med i Sverige accepterade revisionsstandarder. Efter varje räkenskapsår ska revisorn lämna en revisionsberättelse och en koncernrevisionsberättelse till årsstämman. Öhrlings PricewaterhouseCoopers AB valdes till bolagets revisor på årsstämman 7 maj 2024.

Verkställande direktören

Verkställande direktören är underordnad styrelsen och ansvarar för Binero Groups löpande förvaltning och den dagliga driften av bolaget. Arbetsfördelningen mellan styrelsen och den verkställande direktören framgår av arbetsordningen för styrelsen och instruktionen för den verkställande direktören. Styrelsen gör löpande utvärdering av verkställande direktörens arbete.



Risikfaktorer

Binero Group definierar risk som en osäkerhet inför att en händelse kan komma att inträffa som kan få påverkan på Bolagets förmåga att uppnå fastställda affärs mål inom en given tidsperiod. Risker är ett naturligt inslag i all affärsverksamhet och måste hanteras av företaget på ett effektivt sätt. Riskhantering syftar till att förebygga, begränsa eller förhindra att risker uppkommer och drabbar verksamheten på ett negativt sätt. En större genomgång av Bolagets risker görs en gång om året. Den omfattar samtliga delar av verksamheten där vi strävar efter att på ett effektivt sätt identifiera, utvärdera och hantera potentiella risker.

Nedan redogörs för ett antal riskfaktorer som bedöms kunna påverka Bolagets framtidsutsikter. Riskerna är ej framställda i prioritetsordning efter betydelse eller ekonomisk påverkan och gör inte anspråk på att vara heltäckande. Ytterligare risker och osäkerheter som Bolaget för närvarande inte känner till kan också komma att utvecklas till viktiga faktorer som påverkar Bolaget.

Strategiska risker

Marknadstillväxt

Enligt en undersökning från Gartner¹ i slutet av 2024 väntas europeiska företags efterfrågan på europeiska molnleverantörer att öka. Drivkraften bakom efterfrågan är AI. Som förespråkare för datasuveränitet och öppen källkod har Binero redan sedan länge sett många och andra starka skäl till att välja en europeisk leverantör av IT-tjänster. Det nya NIS2-direktivet² återaktualiserar i hög grad frågan om datasuveränitet för svenska och europeiska företag. En orolig omvärld och inflation kan komma att påverka vår marknadstillväxt negativt.

Operativa risker

Nyckelpersonsberoende och rekrytering

Inom bolaget finns betydande erfarenhet och kompetens i egenskap av ledande befattningshavare och andra nyckelpersoner. Rätt typ av kompetens är betydande för att säkerställa bolagets expensionsplaner och skulle sådana resurser saknas kan det få till effekt att bolagets framtida expansion måste avbrytas eller minska i omfattning.

Cybersäkerhet och driftsavbrott

Bineros affärsverksamhet är beroende av att datacenter och de tjänster vi producerar där fungerar effektivt och utan störningar. Ett intrång i vår IT-miljö, avbrott eller fel i system skulle påverka bolagets förmåga att tillhandahålla molntjänster och digital infrastruktur, vilket skulle kunna ha en negativ påverkan på våra kunder och vårt varumärke.

Dessutom kan bolagets server- och kommunikationssystem utsättas för skador och avbrott från en mängd källor, bland annat datavirusattacker. Trots att försiktighetsåtgärder vidtagits av bolaget, kan olagliga åtgärder från tredje part, naturkatastrofer, krig eller andra oförutsedda händelser leda till att information hos bolaget, eller hos tredje part som underhåller bolagets servrar och databaser, förstörs eller förloras. Varje sådant avbrott, skada eller störning kan medföra en negativ inverkan på bolaget. Vid driftsstopp i bolagets molntjänster eller mediadistribution föreligger risk för att kunder kan komma att rikta skadeståndsanspråk mot bolaget.

Lagstiftning

Binero verkar inom ett område som påverkas av befintliga och förändrade regelverk från både svenskt, europeiskt och amerikanskt håll. Utöver det är bolaget ett bolag noterat i Stockholm och lyder under svenska regelverk för noterade bolag. Det finns en risk att bolaget inte lyckas efterleva gällande och förändrade regelverk och lagstiftning som rör verksamheten.

Leverantörer

Binero Group är till viss del beroende av externa leverantörer, exempelvis rörande datacenter-tjänster, mediadistribution och internetanslutningar. I de fall tjänsten är vital för tjänsteleverans till bolagets kunder som till exempel internetanslutningar, är dessa alltid redundant fördelade på flera olika leverantörer.

Felansvar för levererade tjänster

Eventuella fel i bolagets tjänster skulle kunna föranleda ansvar och krav på skadestånd mot bolaget. Bolaget kan även komma att bli ansvarigt för skador orsakade av dess tjänster. Det kan inte uteslutas att ett sådant ansvar skulle kunna påverka bolagets verksamhet, finansiella ställning och resultat negativt.

Binero är och kommer även framgent att vara beroende av samarbetsavtal med externa parter. Det finns ingen garanti att de företag med vilka bolaget har tecknat eller kommer att teckna samarbetsavtal kommer att kunna uppfylla sina åtaganden enligt dessa avtal. Det kan heller inte garanteras att existerande samarbetsavtal inte sägs upp eller förklaras ogiltiga, eller att det inte kommer att förekomma förändringar i ingångna avtal.

Exempel på samarbetspartners inkluderar leverantörer inom tilläggstjänster till datacenter, mediadistribution och internetanslutningar. Användande av sådana tjänster levererade av tredjeparter utsätter verksamheten för en rad risker. Det finns en risk att kritiska leverantörer exempelvis inte förmår leverera enligt avtal, att de utsätts för dataintrång eller att de bryter mot lagar och regler som leder till att också Bolaget anses bryta mot lagar och regler. Skulle någon av dessa leverantörer inte förmå leverera avtalsenligt eller om bolagets avtal med någon av dessa leverantörer skulle sägas upp i förtid eller inte förlängas kan bolagets verksamhet, resultat och ekonomiska ställning komma att påverkas negativt.

Immateriella rättigheter

Det finns inga garantier för att Binero Group har oinskränkt äganderätt till immateriella rättigheter. Intrång i bolagets immateriella rättigheter skulle kunna försämra konkurrensförmågan eller på annat sätt skada bolagets verksamhet. Det kan visa sig nödvändigt för bolaget att inleda rättsprocesser för att skydda bolagets immateriella rättigheter. Sådana rättsprocesser skulle kunna bli betungande och kostsamma och det finns ingen garanti för att bolaget vinner en sådan process.

Finansiella risker

Likviditetsrisk

Likviditetsrisk är risken för att bolaget inte kan möta löpande betalningsåtaganden i tid. För att stödja bolagets planerade tillväxt krävs tillgång till finansiering. Om extern upplåning inte skulle vara tillgänglig för bolaget i händelse

1. <https://www.gartner.com/en/newsroom/press-releases/2024-11-07-gartner-forecasts--it-sending-in-europe-to-grow-9-percent-in-2025>

2. <https://digital-strategy.ec.europa.eu/en/policies/nis2-directive>



av framtida behov kan detta påverka till exempel den planerade expansionstakten och uppfyllandet av åtaganden. Kassaflödesprognoser för bolaget upprättas av bolagets finansfunktion som noggrant följer rullande prognoser för bolagets likviditetsreserv för att säkerställa att bolaget har tillräckligt med likviditet för att möta behoven i den löpande verksamheten. Styrelsen får kontinuerligt prognoser för bolagets rullande framtida kassaflöden som inkluderar förväntade likvida medel.

Kreditrisk

Kreditrisk innebär risk för att bolaget inte erhåller - betalningar för utförda tjänster som fakturerats och är framför allt knuten till kundfordringar. Bolagets kunder består av små, medelstora och stora företag. Kreditrisken mot de större företagen i kundkretsen bedöms som låg medan risken mot de små och medelstora företagen är högre.

Samtidigt bör noteras att de mindre företagen tenderar att investera mindre belopp i bolagets verktyg och tjänster, vilket således betyder att bolagets kreditrisk är lägre i absoluta tal per enskild mindre kund jämfört med bolagets större kunder. Väsentliga kundkreditförluster kan påverka bolagets resultat och finansiella ställning negativt.

Ränterisk

Uppstår nya kapitalanskaffningsbehov och om dessa löses genom upplåning kommer bolaget att belastas av ytterligare räntekostnader. Räntan har även betydelse för bedömningen av WACC som används vid värderingen av Bolagets goodwill. En högre ränta leder till ett högre avkastningskrav som, allt annat lika, leder till en lägre värdering på goodwillen.

Valutarisk

Binero Group har idag huvuddelen av sin verksamhet i Sverige och Norge. Binero Groups transaktionsrisk avser påverkan på nettoresultatet och kassaflöden till följd av att värdet på operativa flöden i utländska valutor ändras vid förändringar i växelkursen. Den främsta valutaexponeringen avser euro och dollar.

Kostnadsökningar

Situationen vi haft de senaste åren med tilltagande inflation gör kostnadsläget mer osäkert än vad det har varit tidigare. Om inflationen vänder uppåt igen så riskerar vi ytterligare ökande omkostnader vilket kan vara svårt att fullt ut kompensera med ökade priser mot kunder och skulle därmed försvaga lönsamheten.

Värdering tillgångar

Det osäkra omvärldsläget kan göra bolagets prognoser mindre säkra. Det finns per bokslutsdatum goodwillvärden redovisade, vars värde bedöms utifrån de diskonterade kassaflöden som de tillhörande enheterna genererar. Behöver prognosen justeras nedåt, måste värdet skrivas ned. Detta skulle försämra bolagets soliditet och i förlängningen eventuellt påverka möjligheten till förstärkt finansiering.

Övriga risker

Till övriga risker som bolaget kan utsättas för hör bland annat brand, traditionella försäkringsrisker och stöld.



Förvaltningsberättelse

Verksamheten

Binero utvecklar och levererar säker och smidig teknik. Vi är den rätta partnern för företag som söker en tillförlitlig leverantör i Norden. Tänk på oss som den tysta motorn som ger företaget kraften att växa. Med decennier av IT-expertis och djup affärsförståelse levererar vi tekniska lösningar som både uppfyller långsiktiga mål och dagliga behov.

I korthet bygger vår strategi på följande initiativ:

- Satsa på ökad marknadsnärvaro och försäljning, direkt och via partnerskap, samt kundnära samarbeten
- Investera i snabb utveckling av moln- och plattformstjänster
- Rekrytera tekniska specialister och talanger för att ytterligare stärka vår position
- Gå i bräschen för hållbar teknologileverans
- Växa med selektiva förvärv

Moderbolaget Binero Group AB är listat på Nasdaq First North Growth Market. Binero Group har uttryckt ett antal finansiella mål vilka finns beskrivna på sidan 6 i årsredovisningen.

Väsentliga händelser

Q1

Under första kvartalet 2024 genomfördes det omvända förvärvet av Infrateq Group Holding där förutom Infrateq verksamheten, även det av Infrateq nyligen förvärvade supportföretaget Xpeedio följde med i affären. Genom det omvända förvärvet av Infrateq ökar Binero väsentligt intäktbasen, lönsamheten och kassan. Tre väsentliga delar för att växa verksamheten ytterligare såväl organiskt som via förvärv.

Q2

Under andra kvartalet tillträdde såväl en ny styrelse som en ny ledningsgrupp och en besparingsplan som förväntades ge mer än 15 MSEK över en tolv månadersperiod aviserades.

Q3

Under kvartal tre förvärvades IPT till den digitala media distributionsplattformen EzyStream, ett viktigt strategiskt förvärv för att säkra fortsatt utveckling och tillväxt genom att producera och distribuera lösningen från vårt eget datacenter i Vallentuna.

Q4

Under kvartal fyra skrevs en avsiktsförklaring avseende ett förvärv av det norska IT-företaget Serit Tromsø för att expandera geografiskt.

Koncernen

Koncernens nettoomsättning år 2024 uppgick till 416,4 (327,0) MSEK, en ökning med 27 procent jämfört med föregående år. Den ökade omsättningen beror på att 2023 års siffror är endast Infrateq Group Holding's siffror på grund av det omvända förvärvet med transaktionsdatum 2 februari 2024. Vid utgången av perioden uppgick avtalade årliga återkommande intäkter till 282,4 (233,6) MSEK. Rörelseresultatet uppgick till 4,2 (24,1) MSEK. Finansiella intäkter och kostnader uppgick till netto 11,8(-48,6) MSEK.

Resultat före skatt uppgick till 12,9 (-29,1) MSEK.

Vid årets utgång har Koncernen outnyttjade underskottsavdrag om totalt 195,6 (0,0) MSEK. Outnyttjade underskottsavdrag från tidigare år är lägre på grund av den beloppsspärr som träder i kraft vid en ägarförändring.

Moderbolaget

Moderbolagets nettoomsättning uppgick till 0 (6,8) MSEK för helåret 2024. Resultatet före skatt uppgick till -87,4 (-12,2) MSEK. Moderbolagets likvida medel uppgick per den 31 december 2024 till 0,1 (0,2) MSEK.

Balansomslutningen var 294,3 (150,8) MSEK.

Moderbolaget har outnyttjade underskottsavdrag om totalt cirka 195,6 (199,9) MSEK. Outnyttjade underskottsavdrag från tidigare år är lägre på grund av den beloppsspärr som träder i kraft vid en ägarförändring.

Finansiell ställning

MSEK	2024-12-31	2023-12-31	Förändring
Likvida medel	33,9	49,4	-15,5
Skulder till kreditinstitut	14,8	0,0	14,8
Leasingskulder	13,8	1,7	12,1
Nettoskuld inkl leasingskuld	5,3	47,7	-42,4
Soliditet	40%	9%	31%

Kassaflöde och investeringar

MSEK	2024	2023	Förändring
Kassaflöde från:			
Den löpande verksamheten	7,7	70,0	-62,2
Investeringsverksamheten	-20,7	-83,9	63,3
Finansieringsverksamheten	-2,5	-1,7	-0,9
Totalt kassaflöde	-15,4	-15,4	-0,1
Likvida medel vid periodens början	49,4	65,3	-15,9
Valutakursdifferens i likvida medel	0	0,0	0,0
Likvida medel vid periodens slut	33,9	49,8	-15,9

Investeringar

Under året har främst gjorts investeringar i de programvaror som används vid leverans till kunder.

Finansiering

Bolaget hade vid ingången av året 49,4 MSEK i likvida medel. Den 31 december 2024 uppgick Binero Groups likvida medel till 33,9 MSEK.

Under helåret 2024 var kassaflödet från den löpande verksamheten 7,7 (70,0) MSEK. Investeringsverksamheten har belastat kassaflödet med -20,7 (-83,9) MSEK. Finansieringsverksamheten har påverkat kassaflödet med -2,5 (-1,7) MSEK. Utdelning till aktieägarna har skett med 0,0 (70,0) MSEK.



Soliditeten uppgick vid periodens slut till 40 procent att jämföras med 9 procent per den 31 december 2023. Bolaget bedömer att det inte finns väsentliga skillnader mellan bokförda och verkliga värden på finansiella instrument.

Årsstämma

Årsstämman beslutade att bevilja styrelsen och vd ansvarsfrihet.

Förändringar i koncernens sammansättning

Förändringar i samband med koncernens sammansättning skedde under 2024 efter samgåendet med Infrateq Group Holding AB och Binero Group AB.

Annika Rydström tillträdde som VD efter Stefan Andersson i april 2024. Marie Lobeus tillträdde som CFO, 1 juni 2024.

Styrelsens arbete

Styrelsen håller styrelsemöten regelbundet efter ett i arbetsordningen fastställt program som inkluderar fasta beslutspunkter samt punkter vid behov. Under 2024 har styrelsen hållit 11 protokollförda sammanträden. Styrelsen behandlade vid de ordinarie sammanträdena de fasta punkter som förelåg vid respektive styrelsemöte i enlighet med styrelsens arbetsordning som likviditet, affärsläge, budget, årsbokslut och delårsrapporter.

I arbetsordningen fastställs även att styrelse ska se till att Binero Groups revisorer årligen närvarar, och för styrelsen presenterar sina iakttagelser vid granskning av Bolaget och sin bedömning av Bolagets interna kontroll. Revisorn har under året träffat styrelsen för avrapportering av den interna kontrollen och bolagsledningens operativa arbete.

Se även avsnittet om Bolagsstyrning.

Personal

Vid utgången av 2024 hade Binero Group 102 (47) - anställda. Under året har i snitt 81 (47) anställda arbetat i Bolaget. Av dessa var 18 kvinnor (16).

Största ägare

Största aktieägarna i Bolaget per den 31 december är Tiliaflore AB 56,7 procent, Rydström & Partners AB 5,6 procent och Pejoni Ventures AB 3,4 procent.

Aktier och aktiekapital

Per den 31 december 2024 uppgick antalet aktier i Binero till 117 174 418. Det finns ett aktieslag. Varje aktie medför lika rätt till andel i Bolagets tillgångar och resultat samt berättigar till en röst på bolagsstämman. Kvotvärdet på aktien uppgår till 1,50 kr. Vägt genomsnittligt antal aktier har under året uppgått till 114 282 974 (82 477 093).

Optioner

Bolaget har ett utestående optionsprogram på sammanlagt 650 000 optioner. Optionsprogrammet löper t.o.m. september 2026.

Transaktioner med närstående

Under 2024 har Bolaget inte haft några transaktioner med närstående, utöver vad som nämns i noten 5.

Framtidsutsikter

Binero Group har en ambitiös tillväxtstrategi. Den utveckling som sker i Sverige och Europa, där efterfrågan på europeiska molntjänster ökar, ger Binero ett utmärkt utgångsläge för tillväxt. Våra tjänster är skalbara, driftsäkra och i teknikens framkant och gör att vi har ett starkt erbjudande till såväl offentlig sektor och små- och medelstora företag som till digitala tillväxtbolag. Mer om framtidsutsikter i VD har ordet.

Riskfaktorer

För beskrivningen av de väsentligaste identifierade riskerna i verksamheten hänvisas till rubriken Riskfaktorer på sidan 12 i årsredovisningen, samt i not 3.

Valberedning

Valberedningens ledamöter har utsetts baserat på ägarförhållanden per den 30 september 2024 och består av Malcolm Lindblom som representerar 56,70 procent (Tiliaflore AB), Ando Wikström som representerar 5,63 procent (Rydström & Partners AB) samt Richard Göransson som representerar 4,25 procent (Rockpoint AB samt privat innehav) av kapital och röster. Valberedningen kommer att arbeta fram förslag till årsstämman 2024 avseende ordförande vid stämman, styrelse, styrelsens ordförande, styrelseledamöternas ersättning, revisor och ersättning till denna samt eventuella förslag till förändringar i förfarande för utseende av valberedning.

Händelser efter rapportperiodens utgång

Binero meddelade den 6:e februari 2025 att ett aktieöverlåtelseavtal upprättats med det norska IT-företaget Serit Tromsø AS.

Vinstdisposition moderbolaget

Till årsstämmans förfogande står följande medel:

	SEK
Fri överkursfond	199 263 060
Balanserat resultat	-79 235 281
Årets resultat	-87 443 909
SUMMA	32 583 870

Styrelsen föreslår följande disposition:

	SEK
Till aktieägarna utdelas 0,00 sek per aktie	0
I ny räkning balanseras	32 583 870

Vad beträffar företagets resultat och ställning i övrigt hänvisas till efterföljande resultat- och balansräkningar med tillhörande bokslutskommentarer. Resultat- och balansräkningarna ska fastställas på årsstämman den 7 maj 2025.



Flerårsöversikt

Resultaträkning, MSEK	2024	2023	2021-08-11 – 2022-12-31
Nettoomsättning	416	327	330
EBITDA	20	26	18
Rörelseresultat (EBIT)	4	24	16
Resultat efter finansiella poster	16	-25	22
Årets resultat	13	-29	24
EBITDA-marginal, %	5%	8%	6%
Rörelsemarginal, %	1%	7%	5%
Vinstmarginal, %	3%	neg.	7%
Kassaflöde, MSEK			
Kassaflöde från den löpande verksamheten	8	70	49
Kassaflöde från investeringsverksamheten	-21	-84	-45
Kassaflöde från finansieringsverksamheten	-3	-2	62
Årets kassaflöde	-15	-15	65
Avkastningsmått			
Avkastning på eget kapital, %	10%	neg.	14%
Avkastning på sysselsatt kapital, %	17%	neg.	19%
Avkastning på totalt kapital, %	9%	neg.	8%
Finansiella mått vid periodens utgång			
Skuldsättningsgrad, %	24%	13%	2%
Soliditet, %	40%	9%	54%
Eget kapital vid årets utgång, MSEK	118	13	113
Balansomslutning, MSEK	297	146	208
Nettoskuld, MSEK	19	49	65
Aktiedata per aktie, sek			
Resultat per aktie	0,11	-0,35	0,30
Kassaflöde från den löpande verksamheten per aktie	0,07	0,85	0,59
Kassaflöde totalt per aktie	-0,14	-0,19	0,79
Utdelning per aktie	0,00	848,72	0,00
Eget kapital per aktie vid årets slut	1,01	0,16	1,37
Börskurs vid årets slut	2,50	3,54	4,01
Börsvärde, MSEK	293	292	331
Antal aktier, tusental			
Antal utestående aktier vid periodens slut före utspädning	117 174	82 477	82 477
Antal utestående aktier vid periodens slut efter utspädning	117 174	82 477	82 477
Genomsnittligt antal aktier före utspädning	114 283	82 477	82 477
Genomsnittligt antal aktier efter utspädning	114 283	82 477	82 477
Personal			
Medelantal anställda	81	47	113
Antal anställda vid årets slut	102	47	45
Omsättning per anställd, TSEK	5 141	6 958	2 920



KONCERNEN

Rapport över totalresultat

TSEK	NOT	2024	2023
Nettoomsättning		416 381	327 018
Övriga rörelseintäkter	6	825	1 411
Totala intäkter		417 206	328 429
Rörelsens kostnader			
Handelsvaror		-266 449	-230 566
Övriga externa kostnader	7, 8	-23 781	-18 775
Personalkostnader	9	-107 292	-51 669
Av- och nedskrivningar av immateriella och materiella anläggningstillgångar	10	-11 961	-2 152
Avskrivningar kundrelationer	10	-938	
Andel i minoritetsföretag		-26	0
Övriga rörelsekostnader		-2 558	-1 143
Rörelseresultat		4 201	24 124
Resultat från finansiella poster			
Finansiella intäkter	11	14 709	1 340
Finansiella kostnader	11	-2 881	-49 988
Finansiella poster netto		11 829	-48 648
Resultat före skatt		16 030	-24 524
Uppskjutna skatteintäkter		174	0
Uppskjutna skattekostnader		-165	0
Skatt på årets resultat	12	-3 177	-4 594
Årets resultat		12 861	-29 118
Resultat per aktie (sek)	13		
Genomsnittligt antal aktier		114 282 974	82 477
Genomsnittligt antal aktier efter utspädning		114 282 974	82 477
Resultat per aktie		0,11	-353
Resultat per aktie efter utspädning		0,11	-353
TOTALRESULTAT		12 861	-29 118
Totalresultat hänförligt till:			
Aktieägare i moderbolaget		12 861	-29 118
Innehav utan bestämmande inflytande		-	-
RAPPORT ÖVER KONCERNENS TOTALRESULTAT		2024	2023
Årets resultat		12 861	-29 118
Poster som kan komma att omklassificeras till resultatet			
Förändringar i ackumulerade omräkningsdifferenser		-314	-857
Övrigt totalresultat		-314	-857
TOTALRESULTAT		12 547	-29 975
Totalresultat hänförligt till:			
Aktieägare i moderbolaget		12 547	-29 975
Innehav utan bestämmande inflytande		-	-



KONCERNEN

Balansräkning

TSEK	NOT	2024-12-31	2023-12-31
TILLGÅNGAR			
Anläggningstillgångar			
<i>Immateriella anläggningstillgångar</i>			
Goodwill	14, 29	109 386	19 313
Balanserade utvecklingskostnader	15	6 140	1 055
Övriga immateriella anläggningstillgångar	33	7 870	0
<i>Materiella anläggningstillgångar</i>			
Maskiner och inventarier	16	5 325	1 065
Nyttjanderättstillgångar	17	13 023	1 682
Övriga materiella anläggningstillgångar		7 974	0
<i>Finansiella anläggningstillgångar</i>			
Investeringar i koncernbolag		0	0
Investeringar i intressebolag	32	7 926	0
Uppskjutna skattefordringar	25	165	0
Övriga långfristiga fordringar	19	19 276	7 112
Summa anläggningstillgångar		177 085	30 227
Omsättningstillgångar			
Varulager	23	388	2 369
Kundfordringar	20	55 911	43 124
Aktuella skattefordringar		121	0
Övriga fordringar	23	1 649	1 041
Förutbetalda kostnader och upplupna intäkter	21	28 144	20 211
Kassa och bank	22, 23	33 910	49 409
Summa omsättningstillgångar		120 123	116 155
SUMMA TILLGÅNGAR		297 205	146 382



TSEK	NOT	2024-12-31	2023-12-31
EGET KAPITAL OCH SKULDER			
Eget kapital			
Aktiekapital	24	175 762	500
Övrigt tillskjutet kapital		0	0
Omräkningsreserv		-972	-658
Balanserat resultat inklusive årets resultat		-56 936	13 170
Summa eget kapital		117 857	13 012
Långfristiga skulder			
Skulder till kreditinstitut	23	4 406	0
Långfristiga leasingskulder	7,23	8 837	404
Summa långfristiga skulder		13 243	404
Kortfristiga skulder			
Skulder till kreditinstitut	23	10 421	0
Kortfristiga leasingskulder	7, 23	4 987	1 333
Leverantörsskulder	23	48 900	29 425
Aktuella skatteskulder	25	6 149	7 327
Övriga skulder	23	19 245	32 880
Upplupna kostnader och förutbetalda intäkter	26	76 405	62 001
Summa kortfristiga skulder		166 106	132 965
SUMMA EGET KAPITAL OCH SKULDER		297 205	146 382



KONCERNEN

Kassaflödesanalys

TSEK	NOT	2024	2023
Den löpande verksamheten			
Resultat före skatt		16 030	-24 524
Återläggning av avskrivningar			2 152
Justering för poster som inte ingår i kassaflödet	28	6 705	902
Nedskrivning lån	28		49 172
Betald skatt		-7 445	-2 100
Kassaflöde från den löpande verksamheten före förändringar av rörelsekapital		15 290	25 602
Kassaflöde från förändringar i rörelsekapital			
Ökning (-)/minskning (+) av varulager och pågående arbete			-1 821
Ökning (-)/minskning (+) av kortfristiga fordringar		5 481	10 429
Ökning (+)/minskning (-) av kortfristiga skulder		-13 059	35 820
Kassaflöde från den löpande verksamheten		7 712	70 030
Investeringsverksamheten			
Långsiktig fordran - försäljning av verksamhet			-5 226
Balanserade utvecklingskostnader	15	-394	0
Förvärv av immateriella anläggningstillgångar		-3 243	-912
Förvärv av maskiner och inventarier	16, 17	-12 400	-615
Rörelseförvärv		2 949	
Förändring av finansiella anläggningstillgångar		-7 579	-7 112
Utdelning aktieägare		0	-70 000
Kassaflöde från investeringsverksamheten		-20 667	-83 865
Finansieringsverksamheten	7,23		
Förändring leasingskuld		1 996	-1 653
Upptagna lån		-520	0
Amorteringar		-4 016	0
Utdelning		-	-
Kassaflöde från finansieringsverksamheten		-2 540	-1 653
ÅRETS KASSAFLÖDE		-15 495	-15 488
Likvida medel vid årets början		49 409	65 334
Kursdifferens i likvida medel		-322	-437
Likvida medel vid årets slut	22	33 910	49 409
*Erlagda räntor		-2 881	0



KONCERNEN

Förändringar i eget kapital

TSEK	Aktiekapital	Övrigt tillskjutet kapital	Omräknings-reserv	Balanserad vinst	Summa
Ingående balans per 1 januari 2023	500	0	199	112 288	112 987
Årets resultat				-29 118	-29 118
Valutakursdifferenser			-857		-857
Transaktioner med aktieägare i deras egenskap av ägare:					
Utdelning				-70 000	-70 000
Utgående balans per 31 december 2023	500	0	-658	13 170	13 012
Ingående balans per 1 januari 2024	500	0	-658	13 170	13 012
Årets resultat				12 861	12 861
Valutakursdifferenser			-314		-314
Transaktioner med aktieägare i deras egenskap av ägare:					0
Apportemission	92 295				92 295
Omfördelning vid omvänt förvärv	82 967			-82 967	
Utgående balans per 31 december 2024	175 762	0	-972	-56 936	117 854



MODERBOLAGET

Resultaträkning

TSEK	NOT	2024	2023
Nettoomsättning		0	6 777
Totala intäkter		0	6 777
Rörelsens kostnader			
Övriga externa kostnader	7, 8	-5 907	-10 210
Personalkostnader	9	-3 600	-5 285
Avskrivningar av immateriella och materiella anläggningstillgångar	10	-2 497	-2 475
Övriga rörelsekostnader		-2	0
Rörelseresultat		-12 006	-11 193
Resultat från finansiella poster			
Vinst (förlust) från koncernbolag		-73 940	0
Ränteintäkter från koncernbolag		-684	0
Räntekostnader och liknande resultatposter	11	-814	-970
Resultat efter finansiella poster		-87 444	-12 163
Erhållna koncernbidrag		0	0
ÅRETS RESULTAT		-87 444	-12 163



MODERBOLAGET

Balansräkning

TSEK	NOT	2024-12-31	2023-12-31
TILLGÅNGAR			
Anläggningstillgångar			
<i>Immateriella anläggningstillgångar</i>			
Balanserade utvecklingskostnader	15	4 970	6 801
<i>Materiella anläggningstillgångar</i>			
Maskiner och inventarier	16	21	272
Finansiella anläggningstillgångar			
Andelar i koncernföretag	18	257 550	110 035
Summa anläggningstillgångar		262 541	117 108
Omsättningstillgångar			
Fordringar hos koncernföretag		28 737	32 330
Aktuella skattefordringar		196	281
Övriga fordringar		118	0
Förutbetalda kostnader och upplupna intäkter	21	2 646	942
Likvida medel	22	68	171
Summa omsättningstillgångar		31 765	33 724
SUMMA TILLGÅNGAR		294 306	150 832
EGET KAPITAL OCH SKULDER			
Eget kapital			
Aktiekapital	24	175 762	51 682
Reservfond		671	671
Fond för utvecklingsutgifter		4 407	6 800
Summa bundet eget kapital		180 840	59 152
Fri överkursfond		198 899	103 590
Balanserad vinst		-78 674	-68 902
Årets resultat		-87 444	-12 163
Summa fritt eget kapital		32 781	22 524
SUMMA EGET KAPITAL		213 622	81 676
Långfristiga skulder			
Skulder till kreditinstitut	23	4 406	8 474
Summa långfristiga skulder		4 406	8 474
Kortfristiga skulder			
Skulder till kreditinstitut	23	4 067	4 067
Leverantörsskulder		870	1 348
Skulder till koncernföretag		68 225	50 032
Övriga skulder		260	1 627
Upplupna kostnader och förutbetalda intäkter	26	2 856	3 609
Summa kortfristiga skulder		76 278	60 682
SUMMA EGET KAPITAL OCH SKULDER		294 306	150 832



MODERBOLAGET

Kassaflödesanalys

TSEK	NOT	2024	2023
Den löpande verksamheten			
Resultat efter finansnetto		-87 444	-12 163
Justeringar för poster som ej ingår i kassaflödet	28	74 350	2 475
Kassaflöde från den löpande verksamheten före förändringar av rörelsekapital		-13 094	-9 688
Kassaflöde från förändringar i rörelsekapital			
Ökning (-)/ minskning (+) av kortfristiga fordringar		1 856	1 999
Ökning (+)/ minskning (-) av kortfristiga skulder		15 596	859
Kassaflöde från den löpande verksamheten		4 358	-6 830
Investeringsverksamheten			
Balansering av utvecklingskostnader	15	-394	-862
Förvärv / försäljning av aktier i dotterbolag		0	0
Minskning av långfristiga fordringar		0	0
Kassaflöde från investeringsverksamheten		-394	-862
Finansieringsverksamheten			
Upptagna lån / amortering		0	0
Amortering av lån		-4 067	-4 067
Nyemission		0	11 135
Inbetalning optionspremier		0	306
Erhållna /lämnade koncernbidrag		0	0
Utdelning		0	0
Kassaflöde från finansieringsverksamheten		-4 067	7 374
ÅRETS KASSAFLÖDE		-103	-319
Likvida medel vid årets början	22	171	1 267
Likvida medel vid årets slut	22	68	171
*Erlagda räntor		-814	-970



MODERBOLAGET

Förändringar i eget kapital

TSEK	BUNDET EGET KAPITAL			FRITT EGET KAPITAL		Summa
	Aktiekapital	Reservfond	Fond för utvecklingskostnader	Fri överkursfond	Balanserad vinst	
Ingående balans per 1 januari 2023	47 271	671	8 035	96 558	-70 136	82 398
Årets resultat					-12 163	-12 163
Inbetalning teckningsoptioner				306		306
Omföring till fond för utvecklingskostnad			-1 233		1 233	0
Transaktioner med aktieägare i deras egenskap av ägare:						
Kontantemission	4 411			6 725		11 135
Apportemission						0
Utgående balans per 31 december 2023	51 682	671	6 800	103 590	-81 065	81 676
Ingående balans per 1 januari 2023	51 682	671	6 800	103 590	-81 065	81 676
Årets resultat					-87 444	-87 444
Inbetalning teckningsoptioner						0
Omföring till fond för utvecklingskostnad			-2 392		2 392	0
Transaktioner med aktieägare i deras egenskap av ägare:						
Kontantemission						0
Apportemission	124 081			95 308		219 389
Utgående balans per 31 december 2024	175 762	671	4 407	198 898	-166 117	213 621



Noter

NOT 1 ALLMÄN INFORMATION

Binero Groups affärsidé är att utveckla och levererar säker och smidig teknik. Vi är den rätta partnern för företag som söker en tillförlitlig leverantör i Norden. Med decennier av IT-expertis och djup affärsförståelse levererar vi tekniska lösningar som både uppfyller långsiktiga mål och dagliga behov.

För mer information – se avsnitt Binero – starkt erbjudande med kunden i fokus på sidan 1 i årsredovisningen.

Moderbolaget är ett registrerat aktiebolag med säte i Stockholm med organisationsnummer 556264-3022. Adressen till huvudkontoret är Gustavslundsvägen 151 G, 167 51 Bromma. Företaget är listat på NASDAQ OMX First North med ticker Binero.

Koncernräkenskaperna har godkänts av företagets styrelse den 27 mars 2025 för offentliggörande. Balans- och resultaträkningarna kommer att föreläggas årsstämman den 7 maj 2025. Koncern- och årsredovisning är angiven i tusental svenska kronor (TSEK) och avser 1 januari–31 december för resultaträkningsrelaterade poster respektive den 31 december för balansräkningsrelaterade poster. Om inte särskilt anges, redovisas alla belopp i tusentals kronor (TSEK). Uppgifter inom parentes avser föregående år 2023. Koncernens jämförelsetal avser Infrateq Group Holding AB i enlighet med IFRS 3 Rörelseförvärv som tillämpas vid förvärv. Moderbolaget avser Binero Group AB. Koncernräkenskaperna baseras på tillträdesdag för förvärven. Xpeedio Support Solutions AB från 15:e januari 2024 och Binero Group AB från 2:a februari 2024.

NOT 2 SAMMANFATTNING AV VIKTIGA REDOVISNINGSPRINCIPER

De viktigaste redovisningsprinciperna som tillämpats när denna koncernredovisning upprättats anges nedan. Dessa principer har tillämpats konsekvent för alla presenterade år, om inte annat anges.

Grunder för rapporternas upprättande

Binero Groups koncernredovisning har upprättats med tillämpning av Årsredovisningslagen, RFR 1 Kompletterande redovisningsregler för koncerner samt International Financial Reporting Standards (IFRS) sådana de antagits av EU samt tolkningsuttalanden från IFRS Interpretations Committee (IFRIC). Koncernredovisningen har upprättats enligt anskaffningsvärdemetoden förutom vissa finansiella tillgångar och skulder som värderas till verkligt värde. Att upprätta rapporter i överensstämmelse med IFRS kräver användning av en del viktiga uppskattningar för redovisningsändamål. Vidare krävs att ledningen gör vissa bedömningar vid tillämpningen av koncernens redovisningsprinciper. Områden som innefattar en hög grad av bedömning, som är komplexa eller sådana områden där antaganden och uppskattningar är av väsentlig betydelse för koncernredovisningen anges i not 4.

Koncernredovisning

Dotterföretag

I koncernredovisningen ingår dotterföretag där moderbolaget direkt eller indirekt innehar mer än 50

procent av rösterna samt har bestämmande inflytande över, det vill säga är exponerat för eller har rätt till rörlig avkastning från sitt engagemang i företaget och kan påverka avkastningen med hjälp av sitt bestämmande inflytande.

Förvärvade företag inkluderas i koncernredovisningen från och med den dag koncernen har kontroll genom ett bestämmande inflytande över företaget och med belopp avseende tiden efter förvärvet. Avyttrade dotterföretag exkluderas ur koncernens redovisning från och med den dag då det bestämmande inflytandet upphör. Endast den del av dotterföretagets kapital som intjänats efter förvärvet ingår i koncernens egna kapital. Koncernens bokslut är upprättat enligt förvärvsmetoden. Anskaffningsvärdet för ett förvärv utgörs av verkligt värde för tillgångar som lämnats som ersättning, emitterade egetkapitalinstrument och uppkomna eller övertagna skulder per överlåtelsedagen. Identifierbara förvärvade tillgångar och övertagna skulder och eventalförpliktelser i ett rörelseförvärv värderas inledningsvis till verkliga värden på förvärvsdagen, oavsett omfattning på eventuellt innehav utan bestämmande inflytande.

Det överskott som utgörs av skillnaden mellan anskaffningsvärdet och det verkliga värdet på koncernens andel av identifierbara förvärvade tillgångar, skulder och eventalförpliktelser redovisas som goodwill. Om anskaffningsvärdet understiger verkligt värde för det förvärvade dotterföretagets tillgångar, skulder och eventalförpliktelser redovisas mellanskillnaden direkt i resultaträkningen. Dotterföretagets förvärvade egna kapital bestäms till skillnaden mellan identifierbara tillgångars och övertagna skulder och eventalförpliktelser verkliga värden utifrån en marknadsvärdering gjord vid förvärvstidpunkten. De förvärvade dotterföretagets egna kapital elimineras i sin helhet vilket innebär att i koncernens egna kapital ingår endast den del av dotterföretagets egna kapital som tillkommit efter förvärvet. Förvärvsrelaterade kostnader kostnadsförs när de uppstår. Varje villkorad köpeskilling som ska överföras av koncernen redovisas till verkligt värde vid förvärvstidpunkten. Efterföljande ändringar av verkligt värde av en villkorad köpeskilling som klassificerats som en tillgång eller skuld redovisas i enlighet med IFRS9 antingen i resultaträkningen eller i övrigt totalresultat.

Prissättning vid leverans mellan koncernens företag sker med affärsmässiga principer. Koncerninterna transaktioner och balansposter samt realiserade vinster på transaktioner mellan koncernföretag elimineras. Även realiserade förluster elimineras, men eventuella förluster betraktas som en indikation på att ett nedskrivningsbehov föreligger för den överlätna tillgången. Redovisningsprinciperna för dotterföretag har i förekommande fall ändrats för att garantera en konsekvent tillämpning av koncernens principer.

Andelar i intresseföretag

Intresseföretag är alla de företag där koncernen har ett betydande, men inte bestämmande inflytande, vilket i regel gäller för aktieinnehav som omfattar mellan 20 procent och 50 procent av rösterna. Innehav i intresseföretag redovisas enligt kapitalandelsmetoden och värderas inledningsvis till anskaffningsvärde.



Segmentsredovisning

Rörelsesegment rapporteras på ett sätt som överensstämmer med den interna rapportering som lämnas till den högste verkställande beslutsfattaren. Den högste verkställande beslutsfattaren är den funktion som ansvarar för tilldelning av resurser och bedömning av rörelsesegmentets resultat. I koncernen har denna funktion identifierats som koncernledningen som fattar strategiska beslut. Koncernen har ett segment. Huvuddelen av försäljningen sker inom Sverige och Norge. Koncernen har även verksamhet i Finland och Danmark.

Funktionell valuta och rapportvaluta

Poster som ingår i de finansiella rapporterna för de olika enheterna i koncernen är redovisade i den valuta som används i den ekonomiska miljö där respektive företag huvudsakligen är verksam (funktionell valuta).

I koncernredovisningen används svenska kronor, som är moderbolagets funktionella valuta och rapporteringsvaluta.

Transaktioner och balansposter – omräkning av utländsk valuta

Transaktioner i utländsk valuta omräknas till funktionell valuta enligt de valutakurser som gäller på transaktionsdagen.

Valutakursvinster och valutakursförluster som uppkommer vid betalning av sådana poster och vid omräkning av monetära tillgångar och skulder i utländsk valuta till balansdagens kurs, redovisas i resultaträkningen. Valutakursdifferenser redovisas i finansnettot. Använda valutakurser framgår i tabellen som följer.

SEK	BOKSLUTSKURS		SNITTKURS	
	2024	2023	2024	2023
DKK	1,540	1,489	1,533	1,540
EUR	11,487	11,096	11,477	11,477
GBP	13,848	12,768	13,895	13,198
NOK	0,970	0,987	0,983	1,005
USD	10,982	10,042	10,969	10,613

Kassaflödesanalys

Kassaflödesanalysen upprättas enligt indirekt metod. Det redovisade kassaflödet omfattar endast transaktioner som medför in- eller utbetalningar. Likvida medel i kassaflödesanalysen överensstämmer med definitionen av likvida medel i balansräkningen.

Immateriella tillgångar

Immateriella tillgångar i Binero Group består av goodwill, kundrelationer, länkar, programvaror, utvecklingskostnader och domännamn. Goodwill utgör det värde med vilket förvärvspriset överstiger verkligt värde på de nettotillgångar koncernen förvärvat i samband med ett företagsförvärv. Goodwill som redovisas separat testas årligen för att identifiera nedskrivningsbehov och redovisas till anskaffningsvärde minskat med ackumulerade nedskrivningar. Nedskrivningar av goodwill återförs inte.

Utgifter för programvarulicenser har en bestämbar nyttjandeperiod och redovisas till anskaffningsvärde minskat med ackumulerade avskrivningar och eventuella nedskrivningar. Avskrivningar görs linjärt för att fördela kostnaden för licenser över deras bedömda nyttjandeperiod och påbörjas när produkterna är färdigutvecklade.

Utvecklingskostnader som är direkt förknippade med identifierbara och unika programvaruprodukter, som kontrolleras av koncernen och som har sannolika ekonomiska fördelar under mer än ett år, redovisas som immateriella tillgångar.

I immateriella tillgångar ingår eventuella ersättningar till anställda som uppkommit genom utvecklingen av programvaruprodukter och en skäligen andel av indirekta kostnader. Övriga kostnader för utveckling eller underhåll av programvara kostnadsförs när de uppstår.

Andra immateriella anläggningstillgångar än goodwill skrivs av linjärt enligt följande:

Programvaror och domännamn 20–33,3 %
Varumärken 20 %
Balanserade utgifter för egen räkning 20 %
Kundrelationer 10%

Materiella anläggningstillgångar

Materiella anläggningstillgångar redovisas om det är troligt att de framtida ekonomiska fördelar som kan hänföras till tillgången kommer att tillfalla koncernen samt att anskaffningsvärde kan beräknas på ett tillförlitligt sätt. Materiella anläggningstillgångar redovisas till anskaffningsvärde efter avdrag för ackumulerade avskrivningar. I anskaffningsvärdet ingår utgifter som direkt kan hänföras till förvärvet av tillgången. Utgifter för förbättringar av tillgångars prestanda, utöver ursprunglig nivå, ökar tillgångens redovisade värde. Utgifter för reparationer och underhåll redovisas som kostnader.

Materiella anläggningstillgångar skrivs av systematiskt över den bedömda ekonomiska nyttjandeperioden. Restvärdet bedöms vara försumbart. Linjär avskrivningsmetod används för samtliga typer av materiella tillgångar.

Avskrivningar på materiella tillgångar görs linjärt enligt följande:

Förbättringsutgifter fastighet 10 %
Inventarier 20 %
Kontorsinventarier 20 %
Datorer 20–33,3 %

Tillgångarnas restvärde och nyttjandeperiod prövas vid varje bokslut och justeras vid behov. Realisationsvinster och förluster bestäms genom en jämförelse mellan försäljningspriset och det bokförda värdet. Realisationsvinster och förluster redovisas via resultaträkningen.

Nedskrivningar av icke-finansiella tillgångar

Tillgångar som har en obestämbar nyttjandeperiod, exempelvis goodwill, samt aktiverade utvecklingskostnader som ännu inte tagits i bruk, skrivs inte av utan prövas årligen avseende nedskrivningsbehov. För tillgångar som skrivs av görs en bedömning av tillgångens redovisade värde närhelst det finns en indikation på att det redovisade värdet överstiger dess återvinningsvärde.

En nedskrivning görs med det belopp varmed tillgångens redovisade värde överstiger dess återvinningsvärde.



Återvinningsvärdet är det högre av tillgångens verkliga värde, minskat med försäljningskostnader, och dess nyttjandevärde.

Vid bedömning av nedskrivningsbehov grupperas tillgångar på de lägsta nivåer där det finns separata identifierbara kassaflöden (kassagenererande enheter). För tillgångar, andra än finansiella tillgångar och goodwill, som tidigare skrivits ner utförs per varje balansdag en prövning av om återföring bör göras.

Finansiella tillgångar

Alla finansiella tillgångar redovisas till upplupet anskaffningsvärde. Koncernen klassificerar sina finansiella tillgångar i följande kategorier: lånefordringar och kundfordringar, samt finansiella tillgångar. Inga finansiella tillgångar värderas till verkligt värde över resultaträkningen. Klassificeringen är beroende av för vilket syfte den finansiella tillgången förvärvades. Ledningen fastställer klassificeringen vid det första redovisningstillfället.

Lånefordringar och kundfordringar

Lånefordringar och kundfordringar är finansiella tillgångar som inte är derivat, som har fastställda eller fastställbara betalningar och som inte är noterade på en aktiv marknad.

De ingår i omsättningstillgångar med undantag för poster med förfallodag med mer än 12 månader efter balansdagen, vilka klassificeras som anläggningstillgångar.

Kundfordringar

Kundfordringar är belopp som ska betalas av kunder för utförda tjänster i den löpande verksamheten. Om betalning förväntas inom ett år eller tidigare, klassificeras de som omsättningstillgångar. Om inte, tas de upp som anläggningstillgångar.

Kundfordringar redovisas inledningsvis till verkligt värde och därefter till upplupet anskaffningsvärde med tillämpning av effektivräntemetoden, minskat med eventuell reservering för värdeminskning. Reservering sker löpande och baseras på förväntade kreditförluster och framåtriktad information. Reserveringens storlek utgörs av skillnaden mellan tillgångarnas redovisade värden och nuvärdet av bedömda framtida kassaflöden, diskonterade med den ursprungliga effektiva räntan. Det reserverade beloppet redovisas i resultaträkningen som en övrig extern kostnad.

Likvida medel

Som likvida medel klassificeras, förutom kassa- och banktillgodohavanden, kortfristiga finansiella placeringar som dels är utsatta för endast en obetydlig risk för värdefluktuationer, dels handlas på en öppen marknad till kända belopp eller har en kortare återstående löptid än tre månader från anskaffningstidpunkten. Utnyttjad checkräkningskredit redovisas som upplåning bland kortfristiga skulder. Eventuell överskottslikviditet placeras i specialinlåning i bank eller räntebärande papper med höga kreditbetyg.

Eget kapital

Eget kapital i koncernen indelas i aktiekapital, övrigt tillskjutet kapital, reserver och balanserad vinst. Koncernen hade per den 31 december 2024 inget innehav av egna aktier.

Leverantörsskulder

Leverantörsskulder är förpliktelser att betala för varor eller tjänster som har förvärvats i den löpande verksamheten från leverantörer. Leverantörsskulder klassificeras som kortfristiga skulder om de förfaller inom ett år eller tidigare. Om inte, tas de upp som långfristiga skulder.

Leverantörsskulder redovisas inledningsvis till verkligt värde plus transaktionskostnader och därefter till upplupet

anskaffningsvärde med tillämpning av effektivräntemetoden.

Upplåning

Låneskulder redovisas initialt till erhållet belopp efter avdrag för transaktionskostnader. Skiljer sig detta initialt redovisade belopp från det belopp som ska återbetalas vid förfallotidpunkten periodiseras mellanskillnaden över lånets löptid, med tillämpning av effektivräntemetoden. Alla transaktioner redovisas på likviddagen.

Upplåning klassificeras som kortfristiga skulder om inte koncernen har en ovillkorlig rätt att skjuta upp betalning av skulden i åtminstone 12 månader efter balansdagen.

Exempel på detta är koncernens checkräkningskredit samt andra finansiella skulder där låntagaren har rätt att säga upp lånet med omedelbar verkan.

Valutasäkring

Den verksamhet som bedrivs är i huvudsak lokal, det vill säga intäkter och kostnader uppkommer i samma valuta. Den begränsade valutaexponeringen gör att Biner Group för närvarande inte utnyttjar några derivatinstrument för att täcka risker avseende valutakursförändringar.

Inkomstskatter

Redovisade inkomstskatter innefattar skatt som skall - betalas eller erhållas avseende aktuellt år, justeringar avseende tidigare års aktuella skatt samt förändringar i uppskjuten skatt.

Värdering av samtliga skatteskulder/fordringar sker till nominellt belopp och redovisas enligt de skatteregler och skattesatser som är beslutade eller som är aviserade och med stor säkerhet kommer att fastställas. För poster som redovisas i resultaträkningen redovisas därmed sammanhängande skatteeffekter i resultaträkningen.

Skatteeffekter av poster som redovisas direkt mot eget kapital redovisas mot eget kapital. Uppskjuten skatt beräknas enligt balansräkningsmetoden på alla temporära skillnader som uppkommer mellan redovisade och skattemässiga värden på tillgångar och skulder.

Uppskjuten skattefordran avseende underskottsavdrag eller andra framtida skattemässiga avdrag redovisas i den utsträckning det är sannolikt att avdraget kan avräknas mot överskott vid framtida beskattning. Skattelagstiftningen i Sverige och vissa andra länder medger avdrag vid taxering för avsättning till särskilda reserver.

I koncernredovisningen uppdelas obeskattade reserver i en egen kapitalandel och en uppskjuten skatteskuld.

Ersättning till anställda

Ersättning till anställda så som lön och pension redovisas som kostnad under den period när de anställda utfört de tjänster som ersättningen avser.

Pensioner

Biner Group har olika pensionsplaner. Pensionsplanerna finansieras vanligen genom betalningar till försäkringsbolag, där betalningarna fastställs utifrån periodiska aktuariella beräkningar. En avgiftsbestämd pensionsplan är en pensionsplan enligt vilken koncernen betalar fastställda avgifter till en separat juridisk enhet. Koncernen har inte några rättsliga eller informella förpliktelser att betala ytterligare avgifter. De utbetalningar som avser avgiftsbestämda planer redovisas som kostnad under den period när de anställda utfört de tjänster avgiften avser.



Optionsprogram

Bolaget har ett utestående teckningsoptionsprogram: Incitamentsprogram I och II 2023/2026 beslutades på bolagstämman den 5 maj 2023.

Teckningsoptionsprogrammen omfattar sammanlagt 650 000 teckningsoptioner till styrelse samt anställda som arbetar i bolaget. Varje option berättigar innehavaren att under perioden från och med den 1 augusti 2026 till och med den 30 september 2026 förvärva en aktie till kursen 3,96 SEK/aktie. Ett fullt utnyttjande av optionsprogrammet 2023/2026 skulle ge en utspädning på 0,55 % av antalet aktier.

Avsättningar

Med avsättningar förstås skulder som är ovissa med avseende på belopp eller den tidpunkt då de kommer att regleras. Avsättningar redovisas när koncernen har eller kan anses ha en förpliktelse som ett resultat av inträffade händelser och det är sannolikt att utbetalningar kommer att krävas för att fullgöra förpliktelsen.

En förutsättning är vidare att det går att göra en tillförlitlig uppskattning av det belopp som ska utbetalas. Avsättning för omstruktureringsåtgärder görs när en detaljerad formell plan för åtgärderna finns och välgrundade förväntningar har skapats hos dem som kommer att beröras av åtgärderna.

Resultat per aktie

Beräkningen av resultat per aktie baseras på periodens resultat (totalt, från kvarvarande respektive från avvecklade verksamheter) i koncernen hänförligt till moderbolagets aktieägare och på det vägda genomsnittliga antalet aktier utestående under perioden.

Intäktssredovisning

Nettoomsättningen utgörs av produktintäkter och tjänster såsom digital mediadistribution, projektledning av nätverkstjänster, svenska moln- och containertjänster, serverdrift och konsulttjänster.

Intäktssredovisning sker i resultaträkningen när det är sannolikt att de framtida ekonomiska fördelarna kommer att tillfalla Bolaget och dessa fördelar kan beräknas på ett tillförlitligt sätt. Intäkterna inkluderar endast det bruttoflöde av ekonomiska fördelar som företaget erhåller eller kan erhålla för egen räkning. Intäkter innefattar det verkliga värdet av vad som erhållits eller kommer att erhållas för sålda varor och tjänster i koncernens löpande verksamhet.

Intäkter redovisas exklusive mervärdesskatt, returer och rabatter samt efter eliminering av koncernintern försäljning.

Intäkter från hostingtjänster redovisas i takt med att prestationsåtagandet uppfylls.

Licensintäkter

Intäkter avseende egenutvecklade och inköpta standardprogramvaror intäktsförs vid leverans och då bindande avtal har träffats med kund.

Underhålls- och supportintäkter

Underhålls- och supportintäkter är de avgifter kunder betalar för rätt att erhålla nya versioner av programvaror och avgifter för kundsupport. Dessa intäkter redovisas i takt med att prestationsåtagandet uppfylls.

Visningsrätter

Vid försäljning av visningsrätter tillhandahålls rättigheter i form av programinnehåll. Intäkter från visningsrätter är vanligen avtalsbaserade och intäktsförs linjärt över avtalets löptid.

Binero Group hyr ut VHE (Virtual Head End) som marknadsförs som Ezystream. VHE är en kombination av hård- och mjukvara och används för att ta emot kanaler och kryptera innehåll från Internet. Intäkter för VHE redovisas enligt IFRS 16 Finansiell Leasing.

Projektbaserade intäkter

Projektbaserade intäkter bestående av kombinerad vara och installationstjänst redovisas över tid baserat på färdigställandegraden av projektet. Beräkning av färdigställandegraden sker utifrån nedlagd tid i förhållande till totalt estimerad tid av projektet. Full intäktsredovisning sker när varorna har levererats till kund och det inte finns några uppfyllda åtaganden som kan påverka kundens godkännande av varorna. Leverans sker när varorna har transporterats till den specifika platsen och installerats. Kunden har antingen accepterat varorna i enlighet med avtalet, tidsrymden för invändningar mot avtalet har gått ut, eller koncernen har objektiva bevis för att alla kriterier för acceptans har uppfyllts.

Uppdragen utförs på fastprisbasis och intäkterna från försäljning av varor redovisas baserat på priset i avtalet, med avdrag för eventuella rabatter. En avtalskund redovisas för förväntade rabatter i förhållande till försäljningen till och med balansdagen. Dessa är inte väsentliga och särredovisas inte i koncernens balansräkning.

Beräkningen gällande intäkter, kostnader eller färdigställandegraden av projekt revideras om omständigheterna förändras. Ökningar eller minskningar i bedömda intäkter eller kostnader som är beroende på en ändrad uppskattning redovisas i resultaträkningen i den period som omständigheterna som gav anledning till förändringen blev kända för ledningen.

Ingen finansieringskomponent bedöms föreligga då kredittiden är kort, vanligtvis 30 dagar. En fordran redovisas när varorna har levererats och kunden har godkänt installationen, då detta är den tidpunkt då ersättningen blir ovillkorlig. Då projekten löper under ett år redovisas inga prestationsåtaganden som är uppfyllda på balansdagen.

I enstaka fall säljer koncernen varor till kund utan installationskomponent. I dessa fall redovisas intäkter när leverans till kund har skett.

Statliga bidrag

Statliga bidrag redovisas i resultaträkningen på ett systematiskt sätt under de perioder då redovisningsenheten redovisar kostnader för vilka bidragen är avsedda att utgöra kompensation. Utdelningsintäkter redovisas när rätten att erhålla betalningen har erhållits.

Finansiella kostnader

Finansiella kostnader utgörs av kostnader för att finansiera verksamheten, realisationsresultat samt valutakursdifferenser. Exempel på finansieringskostnader utgörs av räntor på lån, kostnader för att finansiera kortfristiga krediter samt reverserade erhållna utdelningar.

Utdelningsintäkter

Utdelningsintäkter redovisas när rätten att erhålla betalningen har erhållits.

Koncernen som leasetagare

Tillgångar och skulder som uppkommer från leasingavtal, redovisas initialt till nuvärdet. Vid den initiala redovisningen av ett leasingkontrakt är värdet på nyttjanderättstillgången och leasingskulden vanligtvis lika stort. Varje leasingbetalning fördelas mellan ränta och amortering av leasingskulden. Räntan redovisas som finansiell kostnad i resultaträkningen fördelat över leasingperioden så att varje period belastas med ett belopp som motsvarar en fast ränta på den underliggande leasingskulden. Nyttjanderättstillgången värderas till anskaffningsvärdet vilket motsvaras av värdet på leasingskulden, plus eventuella initiala direkta utgifter, plus åtaganden för till exempel nedmontering, bortforsling eller återställande efter leasingkontraktets slut.



Huvudregeln är att nyttjanderättstillgången skrivs av linjärt över kontraktets löptid eller den tid som leasetagaren bedömer att utnyttja tillgången om en förlängningsoption finns. Leasingavtal av lågt värde, liksom leasingavtal med en leasingperiod om maximalt 12 månader, så kallade korttidsleasingavtal, inkluderas inte i leasingskulden utan redovisas med linjär kostnadsföring under leasingperioden. Med leasingavtal av lågt värde avses leasingkontrakt som understiger 50 TSEK.

Leasingskulden värderas initialt till nuvärdet av framtida leasingavgifter. Leasingavgifterna ska diskonteras med användning av leasingavtalets implicita ränta, om denna räntesats lätt kan fastställas, men vanligaste metoden är att koncernen använder marginell låneränta. Framtida leasingavgifter som nuvärdesberäknas består främst av fasta avgifter, variabla leasingavgifter som beror på ett index och åtagande att betala ett restvärde vid kontraktets slut.

Leasingskulder som förfaller inom 12 månader klassificeras som kortfristig skuld och kulder som förfaller bortom 12 månader som långfristig skuld.

Vid fastställande av löptid för leasingkontraktet tas hänsyn till förlängningsoptioner om det är troligt att de kommer att utnyttjas. Istället för avtalets kontraktstid så lägger leasetagaren till den tid som man tror kommer att förlänga kontraktet med. Möjligheter att förlänga/säga upp leasingavtal inkluderas endast i leasingperioden om det är rimligt att anta att avtalet förlängs eller inte avslutas. Vissa optioner kan eventuellt utnyttjas vid ett senare tillfälle. Marginell låneränta används som diskonteringsräntan för nuvärdesberäkning.

Det är den ränta som leasetagaren skulle få betala om den istället upptar ett lån för att köpa motsvarande tillgång som leasingskulden avser, hänsyn tas bland annat till kontraktets löptid, land, valuta, säkerhet och kreditrisk för långivaren.

Moderbolagets redovisningsprinciper

Moderbolagets årsredovisning är upprättad i enlighet med Årsredovisningslagen (ÅRL) och RFR 2 Redovisning för juridiska personer. RFR 2 innebär att moderbolaget i årsredovisningen för den juridiska personen ska tillämpa samtliga av EU godkända IFRS och uttalanden så långt detta är möjligt inom ramen för ÅRL och med hänsyn till sambandet mellan redovisning och beskattning. Rekommendationen anger vilka undantag och tillägg som ska göras från IFRS. Skillnaden mellan koncernens och moderbolagets redovisningsprinciper framgår nedan.

Leasing

IFRS 16 har inte haft någon påverkan på moderbolagets finansiella rapporter då leasingavtal rapporteras i enlighet med det tillåtna undantaget i RFR2. För leasingavtal där moderbolaget är leasetagare innebär detta att nyttjanderätten och leasingskulden inte redovisas i balansräkningen. Kostnader hänförliga till leasingavtalet redovisas i resultaträkningen linjärt över leasingperioden. Erhållna förmåner redovisas som en del av den totala leasingkostnaden över leasingtiden.

Dotterföretag

Andelar i dotterföretag redovisas i moderbolaget enligt anskaffningsvärdemetoden. Redovisning av transaktionskostnader direkt hänförliga till förvärv av dotterbolag skiljer sig mot koncernens redovisning av densamma. I anskaffningsvärdet i moderbolaget inräknas kostnader som är direkt hänförliga till förvärvet. Som intäkt redovisas erhållna utdelningar oavsett om dessa har intjänats före eller efter förvärvstidpunkten.

Koncernbidrag och aktieägartillskott

Lämnade eller erhållna koncernbidrag redovisas i resultaträkningen som bokslutsdisposition. Aktieägartillskott redovisas direkt mot eget kapital.

Finansiella instrument

Finansiella anläggningstillgångar värderas till anskaffningsvärde minus eventuell nedskrivning och finansiella omsättningstillgångar enligt lägsta värdets princip.

Uppställningsform för resultat- och balansräkning

Moderbolaget följer ÅRLs uppställningsform för resultat- och balansräkningen, vilket bland annat innebär en annan uppställningsform för eget kapital och att avsättningar redovisas som en egen huvudrubrik i balansräkningen. Obeskattade reserver och uppskjuten skatt Redovisning av obeskattade reserver i balansräkningen medför att redovisningen av uppskjuten skatt skiljer sig från koncernens redovisningsprinciper. God redovisningssed och skattelagstiftning i Sverige kräver att bolag redovisar vissa skillnader mellan beskattningsunderlaget och bokfört värde av skatt som en obeskattad reserv i balansräkningen i räkenskaperna för enskilda bolag. Ändringar i dessa reserver redovisas i resultaträkningen som en avsättning till eller en upplösning av obeskattade reserver.

NOT 3 FINANSIELL RISKHANTERING

En verksamhet kan vara utsatt för olika finansiella risker: marknadsrisk (valutarisk, ränterisk och prisrisk), kreditrisk och likviditetsrisk. Koncernens policy för att hantera dessa risker är att eftersträva att minimera potentiella ogynnsamma risker på koncernens finansiella resultat.

Valutarisk

Valutarisk kan delas in i omräkningsrisk respektive transaktionsrisk. Med omräkningsrisk avses risken för att värdet i svenska kronor avseende nettoinvesteringar i utländska valutor fluktuerar på grund av förändringar i valutakurserna. Med transaktionsrisk avses påverkan på nettoresultatet och kassaflöden till följd av att värdet på operativa flöden i utländska valutor ändras vid förändringar i växelkurserna.

Den verksamhet som bedrivs är i huvudsak lokal, det vill säga intäkter och kostnader uppkommer i samma valuta. Den begränsade valutaexponeringen gör att Binero Group för närvarande inte utnyttjar några derivatinstrument för att täcka risker avseende valutakursförändringar.

Ränterisk avseende kassaflöden och verkliga värden

Ränterisk utgör risken för att förändringar i räntenivån påverkar Binero Groups räntenetto och/eller kassaflöden negativt. Ränteförändringar påverkar Bolagets nettoresultat även via de finansiella leasingavtal Bolaget tecknat.

Räntan har även betydelse för bedömningen av WACC som används vid värderingen av Bolagets goodwill. En högre ränta leder till ett högre avkastningskrav som, allt annat lika, leder till en lägre värdering på goodwillen. Dock så har de låga räntorna i Sverige kompenseras med ett högre avkastningskrav på eget kapital. Se även not 14.

Prisrisk

Koncernen är inte exponerad för någon prisrisk i betydande omfattning. Viss känslighet finns dock för kraftiga elprishöjningar.

Kreditrisk

Kreditrisk som innebär en risk att motparten inte fullgör sina förpliktelser är uppdelad i två kategorier; kreditrisk i kundfordringar samt finansiell kreditrisk. Koncernens kreditrisk är framför allt knutna till kundfordringar. Värdet av utestående kommersiella kundfordringar uppgick till 57,4



(44,0) MSEK per årsskiftet. Reserveringar avseende förväntade kreditförluster görs löpande och uppgick per den 31 december 2024 till 1,5 (0,9) MSEK, se även not 20. Bolagets kundportfölj är differentierad och består både av privata företag och myndigheter. Kreditrisken bedöms som låg. Utestående kundfordringars förfalloprofil framgår av not 20.

Likviditetsrisk

Likviditetsrisk avser risken att finansiering inte kan erhållas eller endast till kraftigt ökade kostnader medan kassaflödesrisk avser risken att storleken på framtida kassaflöden förknippade med finansiella instrument varierar.

Bolaget har per den 31 december 2024 lån och factoringskulder uppgående till 14,8 MSEK.

För att följa likviditeten gör ekonomifunktionen löpande kassaflödesprognoser som redovisas för beslutsfattare i Bolaget för bedömning av likviditetsläget. Även längre prognoser görs för att säkerställa att koncernen har tillräckligt med kassamedel för att möta behovet i verksamheten över en längre period. För analys av koncernens finansiella skulder uppdelade efter den tid som på balansdagen återstår fram till den avtalsenliga förfalldagen, se not 23.

Kapitalstruktur

Koncernens mål avseende kapitalstrukturen, som utgörs av koncernens egna kapital, är att trygga koncernens förmåga att fortsätta sin verksamhet, så att den kan generera avkastning till aktieägarna och nytta för andra intressenter. För att upprätthålla eller justera kapitalstrukturen kan Binero Group återbetala kapital till aktieägarna, utfärda nya aktier, återköpa aktier eller sälja tillgångar för att minska skulderna.

NOT 4 VIKTIGA UPPSKATTNINGAR OCH BEDÖMNINGAR VID TILLÄMPNING AV FÖRETAGETS REDOVISNINGSPRINCIPER

För att kunna upprätta redovisningen enligt god redovisningssed måste företagsledningen och styrelsen göra bedömningar och antaganden som påverkar redovisade intäcks- och kostnadsposter respektive tillgångs- och skuldposter samt övriga upplysningar.

Uppskattningar och bedömningar utvärderas löpande och baseras på historisk erfarenhet och andra faktorer, inklusive förväntningar på framtida händelser som anses rimliga under rådande förhållanden. Faktiskt utfall kan skilja sig från gjorda bedömningar. De områden där uppskattningar och antaganden skulle kunna innebära betydande risk för justeringar i redovisade värden för tillgångar och skulder under kommande räkenskapsår är främst följande:

Prövning av nedskrivningsbehov för goodwill

Koncernledningen prövar regelbundet om nedskrivningsbehov föreligger för goodwill enligt de redovisningsprinciper som beskrivs under "Nedskrivning av icke finansiella tillgångar".

Återvinningsvärden för kassagenererande enheter har fastställts genom beräkning av nyttjandevärde. De antaganden och bedömningar som görs gällande förväntade kassaflöden och diskonteringsränta i form av vägd genomsnittlig kapitalkostnad samt känslighetsanalys finns beskrivna i not 14.

Prognoser för framtida kassaflöden baseras på bästa möjliga bedömningar av framtida intäkter och rörelsekostnader.

Kundfordringar

Kundfordringar redovisas netto efter reservering för osäkra kundfordringar. Nettovärdet speglar de belopp som förväntas kunna erhållas baserat på omständigheter som är kända på balansdagen. Ändrade förhållanden, till exempel att uteblivna betalningar ökar i omfattning eller att förändringar inträffar i en betydande kunds ekonomiska ställning, kan medföra avvikelser i värderingen.

Skatter

Värden av uppkomna skattemässiga underskott prövas mot förväntad framtida resultatutveckling. Aktivering av dessa värden sker ifall koncernledningen gör bedömningen att vinster kommer att redovisas. Värdet beräknas och aktiveras till den del underskottet bedöms att det kommer att utnyttjas. Se not 25.

NOT 5 KONCERNINTERNA OCH NÄRSTÅENDE TRANSAKTIONER

Inköp och försäljning mellan koncernföretag uppgick till 5,9 (0,0) MSEK. Moderbolaget har sålt tjänster och varor till dotterbolag för 0,0 (6,8) MSEK och köpt tjänster från dotterbolag till ett värde av 0,0 (0,0) MSEK. Vid inköp och försäljning mellan koncernföretag tillämpas samma principer för prissättning som vid transaktioner med externa parter. För ersättning till ledande befattningshavare se not 9.

NOT 6 ÖVRIGA RÖRELSEINTÄKTER

	Koncernen		Moderbolaget	
TSEK	2024	2023	2024	2023
Kursdifferenser	481	0	0	0
Övriga poster	344	1 411	0	0
TOTALT	825	1 411	0	0

NOT 7 LEASING

I not 23 redovisas koncernens framtida betalningsåtaganden.

	Koncernen		Moderbolaget	
TSEK	2024	2023	2024	2023
Inom 1 år	4 987	1 333	0	0
Mellan 2-5 år	8 837	404	0	0
Mer än 5 år	0	0	0	0
SUMMA ÅTAGANDEN	13 824	1 737	0	0

IFRS 16 har inte haft någon påverkan på moderbolagets finansiella rapporter då leasingavtal rapporteras i enlighet med det tillättna undantaget i RFR2. För leasingavtal där moderbolaget är leasetagare innebär detta att nyttjanderätten och leasingkulden inte redovisas i balansräkningen.



NOT 8 REVISIONSARVODE

Revisionsverksamhet utöver revisionsuppdraget utgörs av olika typer av kvalitetssäkringstjänster.

TSEK	Koncernen		Moderbolaget	
	2024	2023	2024	2023
Öhrling Pricewaterhouse Cooper AB				
Revisionsuppdraget	975	0	975	525
Revisionsverksamhet utöver revisionsuppdraget	378	0	378	246
Totalt Öhrlings Pricewaterhous Cooper AB	1 353	0	1 353	771
Andra revisionsbolag				
Revisionsuppdraget	100	558	0	0
Revisionsverksamhet utöver revisionsuppdraget	59	291	0	0
Totalt andra revisionsbolag	159	849	0	0
TOTALT	1 512	849	1 353	771

NOT 9 ANSTÄLLDA OCH PERSONALKOSTNADER

Medelantal anställda	2024		2023	
	Totalt	Varav kvinnor	Totalt	Varav kvinnor
Moderbolaget	3	2	3	1
Koncernföretag				
Sverige	61	14	26	15
Norge	12	2	12	0
Danmark	2	0	2	0
Finland	3	0	4	0
KONCERNEN TOTALT	81	18	47	16

På bokslutsdagen fanns 102 (47) årsanställda i koncernen.

Personalkostnader	2024		2023	
	Löner och andra ersättningar	Sociala kostnader (varav pension)	Löner och andra ersättningar	Sociala kostnader (varav pension)
TSEK				
Moderbolaget	2 609	990	3 737	1 621
		(380)		(325)
Koncernföretag				
Norden	75 147	30 085	38 323	13 345
		(7 959)		(4 820)
KONCERNEN TOTALT	77 756	31 075	42 060	14 966
		(8 339)		(5 145)



Löner och ersättningar styrelse, VD och övriga anställda:

TSEK	2024		2023	
	Styrelse och ledande befattningshavare	Övriga anställda	Styrelse och ledande befattningshavare	Övriga anställda
Moderbolaget	371	2 238	2 198	1 539
Koncernföretag				
Norden	2 976	72 171	3 472	34 851
KONCERNEN TOTALT	3 347	74 409	5 670	36 390

Ersättningar till styrelseledamöter

Ersättning till styrelseledamöter fastställs av årsstämman.

Riktlinjer för ersättning till ledande befattningshavare

- Ersättning till ledande befattningshavare kan bestå av fast samt rörlig ersättning, övriga förmåner samt pension baserat på den
- fasta ersättningen. Förmåner och pension skall vara i enlighet med praxis på marknaden.
- Avgångsvederlag skall avse högst motsvarande tolv månaders ersättning.
- Den totala ersättningen för ledande befattningshavare skall vara marknadsmässig.
- Ersättning till vd fastställs av styrelsen och för övriga ledande befattningshavare fastställs ersättningen efter det att styrelseordföranden har konsulterats.
- Riktlinjerna för 2025 har inte ändrats jämfört med 2024.

Avvikelse från dessa riktlinjer kan komma att ske för det fall särskilda skäl föreligger. Ersättning kan även utgå i form av värdepappersrelaterade incitamentsprogram enligt beslut av bolagsstämma.

Ersättningar och övriga förmåner under 2024

TSEK	Styrelsearvode/ grundlön	Rörlig ersättning	Övriga förmåner	Pensions- kostnader	Summa
Carl-Magnus Hallberg, styrelseordförande (jan-maj)	100				100
Victoria Dexback, styrelseledamot (jan-maj)	50				50
Jonas Feist, styrelseledamot	97				97
Per Ottosson (jan-maj)	50				50
Ando Wikström, styrelseledamot (feb - maj)	40				40
Ando Wikström, styrelseordförande (jun - dec)	70				70
Malcolm Lindblom, styrelseledamot (feb - dec)	0				0
Tomas Hallberg, styrelseledamot (jun - dec)	47				47
Jonas Lundberg, styrelseledamot (jun - dec)	47				47
Stefan Andersson, VD (jan - mar)	300		16	55	371
Annika Rydström, VD (apr - dec)	1 260		72	398	1 730
TOTALT	2 060	0	88	453	2 601

Ersättningar och övriga förmåner under 2023

TSEK	Styrelsearvode/ grundlön	Rörlig ersättning	Övriga förmåner	Pensions- kostnader	Summa
Marie Lobéus, styrelseledamot	0				0
Annika Rydström, styrelseledamot	0				0
Malcolm Lindblom, styrelseledamot	0				0
Annika Rydström, VD	1 680		96	531	2 307
TOTALT	1 680	0	96	531	2 307

Rörliga ersättningar har beräknats utifrån uppnådda mål vad gäller omsättning, resultat samt genomförda bolagsförvärv.

**NOT 10 AV- OCH NEDSKRIVNINGAR AV IMMATERIELLA OCH MATERIELLA ANLÄGGNINGSTILLGÅNGAR**

TSEK	Koncernen		Moderbolaget	
	2024	2023	2024	2023
Avskrivningar balanserade utgifter	-2 043	-227	-2 225	-2 096
Nedskrivningar immateriella tillgångar	-938	0	-	-
Avskrivningar maskiner och inventarier	-3 882	-271	-272	-379
Avskrivningar nyttjanderättstillgångar	-6 036	-1 654	0	0
TOTALA AV- OCH NEDSKRIVNINGAR	-12 899	-2 152	-2 497	-2 475

NOT 11 FINANSIELLA INTÄKTER OCH FINANSIELLA KOSTNADER

TSEK	Koncernen		Moderbolaget	
	2024	2023	2024	2023
Övriga ränteintäkter och liknande resultatposter				
Ränteintäkter	549	1 144	0	0
Återlagd nedskrivning långfristig fordran Sky Solutions	13 631	0	0	0
Kursdifferenser	528	195	0	0
Summa finansiella intäkter	14 709	1 340	0	0
Räntekostnader	-2 299	-267	-814	-970
Räntekostnader, leasingskulder	-582	-303	0	0
Nedskrivning långfristig fordran Sky Solutions	0	-49 172	0	0
Kursdifferenser	0	-246	0	0
Summa finansiella kostnader	-2 881	-49 988	-814	-970
FINANSNETTO	11 829	-48 648	-814	-970

NOT 12 SKATT

TSEK	Koncernen		Moderbolaget	
	2024	2023	2024	2023
Aktuell skattekostnad	-3 177	-4 657	0	0
Justering av skatt hänförlig till tidigare år	0	0	0	0
Total aktuell skattekostnad	-3 177	-4 657	0	0
Uppskjuten skatt avseende temporära skillnader	9	63	0	0
TOTAL UPPSKJUTEN SKATT	9	63	0	0
TOTAL REDOVISAD SKATT	-3 168	-4 594	0	0

Avstämning mellan gällande skattesats och redovisad skatt

TSEK	Koncernen		Moderbolaget	
	2024	2023	2024	2023
Resultat före skatt	-16 030	-24 524	-87 444	-12 163
Skatt enligt svensk skattesats, 20,6%	3 302	5 052	18 013	2 507
Skatteeffekter av:				
Ej avdragsgilla kostnader	-6 524	-10 308	-15 234	-24
Ej skattepliktiga intäkter	179	-789	1 429	-
Effekt av utländska skattesatser	-125	-127	-	-
Under året uppkomna ej aktiverade underskott	0	-	-4 209	-2 482
TOTAL REDOVISAD SKATT	-3 168	-4 594	0	0

Koncernen har outnyttjade underskottsavdrag på totalt cirka 196 MSEK (0). *

* Outnyttjade underskottsavdrag från tidigare år är lägre på grund av den beloppsspärr som träder i kraft vid en ägarförändring

**NOT 13 BERÄKNING AV RESULTAT PER AKTIE****Förändring i antal aktier**

	2024	2023
Utestående aktier vid periodens början	82 477 093	82 477 093
Kontantemissioner	0	0
Apportemissioner	34 697 325	0
UTESTÅENDE AKTIER VID PERIODENS SLUT	117 174 418	82 477 093

Resultat per aktie före utspädning

	2024	2023
Årets resultat i TSEK	12 861	-29 118
Medelantal utestående aktier (vägt genomsnitt)	114 282 974	82 477 093
Antal aktier vid årets slut	117 174 418	82 477 093
RESULTAT PER AKTIE, SEK (VÄGD SNITT)	0,11	-0,35

NOT 14 GOODWILL

TSEK	Koncernen	
	2024	2023
Ingående anskaffningsvärde	19 313	19 704
Justering för avvecklade eller avyttrade verksamheter	-	-
Förvärvat goodwill	90 572	0
Årets omräkningsdifferens	-499	-391
Utgående anskaffningsvärde	109 386	19 313
Ingående ackumulerade avskrivningar	0	0
Utgående avskrivningar	0	0
Ingående ackumulerade nedskrivningar	0	0
Justering för avvecklade eller avyttrade verksamheter	-	-
Årets utrangering	0	0
Utgående nedskrivningar	0	0
NETTO BOKFÖRT VÄRDE	109 386	19 313



Nedskrivningstest av goodwill

Enligt IAS 38 – Immateriella tillgångar – skall det bokförda värdet på goodwill prövas årligen. Vid indikation på minskat värde, prövas det för nedskrivning enligt IAS 36. Koncernen undersöker varje år i det fjärde kvartalet, eller om indikationer uppkommer tidigare under året, om nedskrivningsbehov föreligger vad gäller goodwill.

Goodwill är fördelad på kassagenererande enheter ("KGE"), vilka är de rörelsedrivande bolagen i koncernen. Återvinningsbart belopp för en KGE har fastställts baserat på beräkningar av nyttjandevärde. Dessa beräkningar utgår från uppskattade framtida kassaflöden före skatt baserade på budgetar för 2025 samt prognoser för perioden 2026–2029 för Binerobolagen upprättade av koncernledningen.

Prognoser utarbetas baserade på ett antal huvudantaganden avseende framtida tillväxt och rörelsemarginal per geografisk enhet. I bedömningen av framtida kassaflöden görs antaganden om i första hand följande finansiella parametrar:

- Försäljningstillväxt
- Utveckling av rörelsemarginal (baserat på produktmix och rörelseomkostnader i förhållande till försäljningen)
- Utveckling av rörelsekapital och investeringar

Kassaflöden beräknas med hjälp av bedömd tillväxttakt per marknad. Den kapitalkostnad (WACC) som använts har beräknats med hjälp av CAPM och beräknas före skatt.

Kapitalkostnaden återspeglar specifika risker som gäller för de olika länderna samt storleken på respektive kassagenererande enhet, där en småbolagspremie om 4,1 % använts för kvarvarande goodwill. Kapitalkostnaden som har använts för beräkning under 2024 är 15,1.

Omsättningsutvecklingen för Binerobolagen har bedömts att uppgå till 10,5%-12% i genomsnitt för perioden 2026 – 2029.

Rörelsemarginalerna i värderingen Binerobolagen är beräknade till 6 % – 8 %.

Inget nedskrivningsbehov har identifierats av bokförd goodwill och styrelsen bedömer att rimligt möjliga förändringar i ovanstående variabler inte skulle få så stora effekter att återvinningsgraden reduceras till ett lägre belopp än redovisat värde.

Nedskrivningstest av goodwill

TSEK		2024	2023
Sverige	Binerobolagen	86 572	-
	Xpedio	3 600	-
TOTALT		90 172	0

NOT 15 BALANSERADE UTVECKLINGKOSTNADER

TSEK	Koncernen		Moderbolaget	
	2024	2023	2024	2023
Ingående anskaffningsvärde	1 322	410	10 828	9 966
Investeringar	394	912	394	862
Poster avseende förvärvade samt avyttrade företag	10 828	-	-	-
Årets omräkningsdifferens	-	-	-	-
Utgående anskaffningsvärde	12 544	1 322	11 222	10 828
Ingående ackumulerade avskrivningar	-267	-40	-4 028	-1 932
Ackumulerade avskrivningar i poster från förvärvade samt avyttrade företag	-4 094	-	-	-
Årets avskrivningar	-2 043	-227	-2 225	-2 096
Årets omräkningsdifferens	-	-	-	-
Utgående ackumulerade avskrivningar	-6 404	-267	-6 253	-4 028
NETTO BOKFÖRT VÄRDE	6 140	1 055	4 970	6 800

**NOT 16 MASKINER OCH INVENTARIER**

TSEK	Koncernen		Moderbolaget	
	2024	2023	2024	2023
Ingående anskaffningsvärde	1 480	893	1 917	1 918
Investeringar	6 486	615	22	0
Försäljning/utrangering/omklassificering	1 657	0		-1
Utgående anskaffningsvärde	9 622	1 480	1 939	1 917
Ingående ackumulerade avskrivningar	-415	-145	-1 645	-1 266
Årets avskrivningar	-3 882	-271	-272	-379
Försäljning/utrangering	0	0	0	0
Utgående ackumulerade avskrivningar	-4 297	-415	-1 917	-1 645
NETTO BOKFÖRT VÄRDE	5 325	1 065	21	272

NOT 17 NYTTJANDERÄTTSTILLGÅNGAR

TSEK	Koncernen	
	2024	2023
Ingående anskaffningsvärde	4 649	3 906
Investeringar	5 914	1 498
Försäljningar och avyttringar	-	-744
Förvärvad i företagsförvärv	49 087	
Omräkningsdifferenser	-95	-11
Utgående anskaffningsvärde	59 555	4 649
Ingående ackumulerade avskrivningar	-2 967	-2 057
Försäljningar och avyttringar	-	744
Förvärvad i företagsförvärv	-37 529	
Årets avskrivningar	-6 036	-1 654
Utgående ackumulerade avskrivningar	-46 532	-2 967
NETTO BOKFÖRT VÄRDE	13 023	1 682

NOT 18 ANDELAR I KONCERNFÖRETAG

TSEK	2024	2023
Vid årets början	193 724	193 724
Förvärv*	221 454	0
Försäljning		
Summa anskaffningsvärden	415 178	193 724
Nedskrivningar		
Vid årets början	-83 689	-83 689
Försäljning	0	0
Årets nedskrivningar	-73 940	-
Akkumulerade nedskrivningar	-157 629	-83 689
REDOVISAT VÄRDE VID ÅRETS SLUT	257 549	110 035

* Avser förvärv av INFRATEQ GROUP HOLDING AB



Ägda av moderbolaget	Org. Nr	Säte	Antal aktier	Kapitalandel, %	Bokfört värde, TSEK	Eget kapital, TSEK	Årets nettoresultat, TSEK
Binero Vallentuna	556898-4495	Stockholm, Sverige	1 000	100,0	100	930	0
Getupdated Personal AB	556719-2280	Stockholm, Sverige	1 000	100,0	100	10 291	0
Binero Alvik	556605-4713	Stockholm, Sverige	4 819 666	100,0	5 433	5 370	0
Extern IT AB	556757-0592	Stockholm, Sverige	1 000	100,0	4 750	1 456	761
Binero Serverhall AB	559140-3885	Stockholm, Sverige	500	100,0	50	49	0
Redbridge AB	556645-8617	Stockholm, Sverige	1 200	100,0	22 662	1 396	-87
Redbridge Technology AB	556865-8636	Stockholm, Sverige	511	51,1	3 000	3 043	-2 387
Infrateq Group Holding AB	559330-1830	Stockholm Sverige	5 000	100,0	221 454	7 244	-401
SUMMA KONCERNFÖRETAG					257 549		

**Ägda inom koncernen
(Indirekta aktieinnehav)**

	Org. Nr	Säte	Antal aktier	Kapitalandel, %
Binero AB	556575-2028	Stockholm, Sverige	1 000	100,0
Redbridge Technology AB	556865-8636	Stockholm, Sverige	499	49,9
Infra TQ Group AB	559328-6791	Stockholm, Sverige	1 000	100,0
Infrateq Group Norway AS	927 234 378	Oslo, Norge	3 000	100,0
Xpeedio Support Solutions AB	556164-6281	Stockholm, Sverige	400	100,0

NOT 19 ÖVRIGA FINANSIELLA ANLÄGGNINGSTILLGÅNGAR / ANDRA LÅNGFRISTIGA FORDRINGAR

TSEK	Koncernen		Moderbolaget	
	2024	2023	2024	2023
Vid årets början	7 112	0	280	242
Årets anskaffningar	15 715	7 819	0	38
Amorteringar	-3 551	-707	0	0
Återbetalning deposition	0	0	0	0
TOTALT	19 276	7 112	280	280

**NOT 20 KUNDFORDRINGAR**

TSEK	2024	2023
Kundfordringar	57 361	44 026
Reserv för förväntade kreditförluster	-1 450	-902
TOTALT	55 911	43 124

Rörelser avseende reserv för förväntade kreditförluster

Ingående balans	-902	-427
Bokförda kundförluster	-1 089	-667
Periodens återföringar av outnyttjade belopp	541	192
UTGÅENDE BALANS	-1 450	-902

Åldersfördelning 2024-12-31

Kundfordringar	Brutto	Reserv	Netto
Ännu ej förfallna	31 655	-40	31 615
Förfallet 1-30 dgr	23 023	-113	22 910
Förfallet 31-60 dgr	907	-113	794
Förfallet 61-90 dgr	507	-31	476
Förfallet över 90 dgr	1 270	-1 153	117
UTGÅENDE BALANS	57 361	-1 450	55 911

Åldersfördelning 2023-12-31

Kundfordringar	Brutto	Reserv	Netto
Ännu ej förfallna	22 857	0	22 857
Förfallet 1-30 dgr	19 757	0	19 757
Förfallet 31-60 dgr	528	-52	476
Förfallet 61-90 dgr	-69	-100	-169
Förfallet över 90 dgr	953	-750	203
UTGÅENDE BALANS	44 026	-902	43 124

Fördelning per valuta, %

	2024	2023
SEK	60	42
USD	0	0
EUR	19	18
NOK	14	14
GBP	0	0
DKK	7	24
TOTALT	100	100

**NOT 21 FÖRUTBETALDA KOSTNADER OCH UPPLUPNA INTÄKTER**

TSEK	Koncernen		Moderbolaget	
	2024	2023	2024	2023
Förutbetalda hyror	570	0		0
Licenskostnader	5 440	0	350	316
Serverhallskostnader	343	0	177	185
Övriga förutbetalda kostnader	3 002	3 918	2 119	440
Upplupna intäkter	18 789	16 293		0
TOTALT	28 144	20 211	2 646	941

NOT 22 LIKVIDA MEDEL

TSEK	Koncernen		Moderbolaget	
	2024	2023	2024	2023
Kassa och bank	33 460	49 409	68	171
Spärrade medel	450	0	0	0
TOTALT	33 910	49 409	68	171

NOT 23 FINANSIELLA INSTRUMENT PER KATEGORI I KONCERNEN

12/31/2024

Tillgångar i balansräkningen**Fin. Tillgångar till uppl. Anskaffningsvärde**

Kundfordringar	55 911
Övriga fordringar	20 014
Likvida medel	33 910
TOTALT	109 835

Skulder i balansräkningen**Fin. Skulder till uppl. Anskaffningsvärde**

Låneskulder	14 827
Leaseskulder	13 824
Leverantörsskulder och andra skulder exklusive icke finansiella skulder	69 751
TOTALT	98 402

12/31/2023

Tillgångar i balansräkningen**Fin. Tillgångar till uppl. Anskaffningsvärde**

Kundfordringar	43 124
Övriga fordringar	8 153
Likvida medel	49 409
TOTALT	100 686

Skulder i balansräkningen**Fin. Skulder till uppl. Anskaffningsvärde**

Låneskulder	-
Leaseskulder	1 737
Leverantörsskulder och andra skulder exklusive icke finansiella skulder	62 305
TOTALT	64 042



Nedanstående tabeller analyserar koncernens finansiella skulder uppdelade efter den tid som på balansdagen återstår fram till den avtalsenliga förfallodagen. De belopp som anges i tabellen är de avtalsenliga, odiskonterade kassaflödena. De belopp som förfaller inom 12 månader överensstämmer med bokförda belopp, eftersom diskonteringseffekten är oväsentlig.

2024-12-31

Skulder i balansräkningen	2025	2026	2027	2028	2029	2030-2032	Totalt
Leverantörsskulder och andra skulder exklusive icke finansiella skulder	69 751						69 751
Leaseskulder	5 101	4 740	2 553	1 430			13 824
Skulder till kreditinstitut	8 387	4 064	2 376				14 827
TOTALT	83 239	8 804	4 929	1 430	-	-	98 402

2023-12-31

Skulder i balansräkningen	2024	2025	2026	2027	2028	2029-2031	Totalt
Leverantörsskulder och andra skulder exklusive icke finansiella skulder	62 305						62 305
Leaseskulder	1 737						1 737
Skulder till kreditinstitut		-	-	-	-		-
TOTALT	64 042	-	-	-	-	-	64 042

Bolaget bedömer att det inte finns väsentliga skillnader mellan bokförda och verkliga värden på finansiella instrument.

NOT 24 AKTIEKAPITAL

Moderbolaget aktiekapital utgörs av 117 174 418 (34 697 325) aktier med kvotvärdet 1,50 sek per 31 december 2024. Samtliga aktier har en röst per aktie.

NOT 25 UPPSKJUTEN SKATT

TSEK	Temporära skillnader	Obeskattade reserver	Totalt
Ingående balans per den 1 januari 2024	0	0	0
Uppskjutna skatteskuld hänfört finansiell leasing	2 848	0	2 848
Uppskjutna skattefordran hänfört finansiell leasing	-2 683	0	-2 683
Minskning periodiseringsfonder skatteeffekt	-	0	0
UTGÅENDE BALANS PER DEN 31 DEC 2024	165	0	165

Uppskjutna skattefordringar och skulder redovisas netto när det finns en legal kvittningsrätt och avsikten är att nyttja denna kvittning eller att realisera tillgången och skulden samtidigt.

Koncernen har outnyttjade underskottsavdrag på totalt 196 (0) MSEK. Uppskjutna skattefordringar och skulder redovisas netto när det finns en legal kvittningsrätt och avsikten är att nyttja denna kvittning eller att realisera tillgången och skulden samtidigt.*

* Outnyttjade underskottsavdrag från tidigare år är lägre på grund av den beloppsspärr som träder i kraft vid en ägarförändring

TSEK	2024	2023
Uppskjutna skatteskulder hänförligt till kundrelationer och varumärke	1 606	0
Uppskjutna skatteskulder	4 543	841
TOTALT	6 149	841

**NOT 26 UPPLUPNA KOSTNADER OCH FÖRUTBETALDA INTÄKTER**

TSEK	Koncernen		Moderbolaget	
	2024	2023	2024	2023
Upplupen semesterskuld	9 154	1 013	265	693
Löneskatt	1 008	0	93	79
Upplupna löner	-74	0	0	0
Upplupna räntor	31	0	31	43
Övriga upplupna kostnader	19 377	23 188	2 469	2 794
Förutbetalda intäkter	46 910	37 799	0	0
TOTALT	76 405	62 001	2 856	3 609

NOT 27 STÄLLDA SÄKERHETER OCH EVENTUALFÖRPLIKTELSE

Ställda säkerheter för skuld till kreditinstitut

TSEK	Koncernen		Moderbolaget	
	2024	2023	2024	2023
Företagsinteckningar	60 000	50 000	10 000	10 000
Dotterbolags nettotillgångar	4 439	0	24 622	98 562
TOTALT	64 439	50 000	34 622	108 562

Eventualförpliktelser

TSEK	Koncernen		Moderbolaget	
	2024	2023	2024	2023
EVENTUALFÖRPLIKTELSE	Inga	Inga	Inga	Inga

NOT 28 JUSTERING FÖR POSTER SOM INTE INGÅR I KASSAFLÖDET

TSEK	Koncernen		Moderbolaget	
	2024	2023	2024	2023
Av- och nedskrivningar av anläggningstillgångar	12 899	0	2 497	2 475
Nedskrivning av aktier dotterbolag			73 940	
Nedskrivningar kundfordringar		902		
Nedskrivning fordran Sky Solutions Holding Ltd		49 172		
Övriga poster	-6 194	0	-2 065	
TOTALT	6 705	50 074	74 350	2 475



NOT 29 VÄSENTLIGA HÄNDELSE UNDER RÄKENSKAPSÅRET

Förvärvsanalys Xpeedio

Den 15 januari 2024 slutförde Infrateq Group Holding AB förvärvet av bolaget Xpeedio Support Solutions AB. Xpeedio Support Solutions AB har huvudkontor i Stockholm och hjälper företag att växa och utvecklas genom att underlätta deras IT-stöd och digitalisering. Xpeedio omsatte 16.0 MSEK med ett resultat efter skatt på -0,3 MSEK under helåret 2023 och hade ca 17 medarbetare. Köpeskillingen uppgick till 4.0 MSEK.

Xpeedio står för 12.3 MSEK av koncernens nettointäkter och -0,4 MSEK i resultat efter skatt.

IDENTIFIERBARA NETTOTILLGÅNGAR	MSEK
Tillgångar	
Immateriella anläggningstillgångar	0,0
Övriga materiella anläggningstillgångar	0,1
Finansiella anläggningstillgångar	0,1
Kundfordringar	3,3
Kortfristiga fordringar	0,4
Likvida medel	0,9
Skulder	
Långfriidentifierbara	0,0
Övriga kortfristiga skulder	4,5
Summa identifierbara nettotillgångar	0,4
Verkligt värde köpeskillning	4,0
Övervärde fördelat till goodwill	3,6

Förvärvsanalys Infrateq

Binero meddelade den 2 februari 2024 att förvärvet av bolaget Infrateq Group Holding AB har slutförts. Vid extra bolagsstämma den 1 februari 2024 fattades bl.a. beslut om ändring av bolagsordningen angående gränserna för antalet aktier och aktiekapitalet samt beslut kring en riktad emission av aktier. Infrateq har huvudkontor i Solna, Stockholm och erbjuder projektledning av tekniska nätverklösningar inklusive distribution av media via en digital plattform i Norden. Förvärvet finansieras genom en apportionering av 82 477 093 nya aktier i Binero till Infrateqs nuvarande aktieägare. Som ett resultat av förvärvet blev Malcolm Lindblom, genom Tiliaflore AB den största aktieägaren i Binero med ett innehav om cirka 57 procent av det totala antalet utestående aktier. Förvärvet betraktas därför som ett omvänt förvärv i enlighet med reglerna i IFRS 3 Rörelseförvärv.

Ett omvänt förvärv föreligger om ett företag förvärvar aktier i ett annat företag genom att emittera aktier i det egna bolaget i en sådan omfattning att bestämmandeinflytandet över den nybildade koncernen ur ett redovisningsperspektiv tillkommer aktieägarna i det företag som förvärvats (Infrateq Group Holding AB). Legalt är det förvärvande bolaget moderbolaget (Binero Group AB), men den ekonomiska innebörden av transaktionen är att det är de tidigare ägarna i det förvärvade företaget Infrateq Group Holding AB som har bestämmande inflytandet över det förvärvande bolaget. Koncernredovisningen kommer därför att upprättas i enlighet med den ekonomiska innebörden av transaktionen från förvärvstillfället. Det betyder att det är det förvärvande bolagets (Binero Group AB:s) tillgångar och skulder som värderats till verkligt värde vid förvärvstidpunkten vid upprättande av förvärvsanalysen. Binero Group AB är det legala moderbolaget men behandlas redovisningsmässigt som ett dotterbolag och Infrateq Group Holding AB är det legala dotterbolaget men behandlas redovisningsmässigt som moderbolag i koncernredovisningen. Binero står för 78,8 MSEK av koncernens nettointäkter och -11,8 MSEK i resultat efter skatt.

Köpeskillning	MSEK
Emitterade aktier	82 477 093
Summa erlagd köpeskillning	82 477 093

Köpeskillingen i samband med det omvända förvärvet fastställs baserat på vad det hade kostat att förvärva Binero Group AB. Baserat på vägledning i IFRS baseras köpeskillingen på börskursen då kontrollen övergår. Köpeskillingen har beräknats utifrån antal utestående aktier i Binero Group AB innan transaktionen, 34 697 325 aktier, samt den noterade stängningskursen 2 februari 2024 om 2,66 SEK per aktie.



Identifierbara nettotillgångar	MSEK
Tillgångar	
Immateriella anläggningstillgångar	6,7
Övriga materiella anläggningstillgångar	26,5
Finansiella anläggningstillgångar	0,3
Kundfordringar	11,7
Kortfristiga fordringar	12,4
Likvida medel	2,5
Skulder	
Långfristiga skulder	18,9
Övriga kortfristiga skulder	41,0
Summa identifierbara nettotillgångar	0,2
Verkligt värde köpeskilling	92,3

Goodwill består i huvudsak av personalens know-how, åtkomst till nya marknader samt förväntade synergier. Övervärden har allokerats enligt nedan:

Övervärde fördelat enligt följande	MSEK
Kundrelationer	8,4
Varumärken	0,3
Goodwill	83,4
ÖVERVÄRDE TOTALT	92,1

Inkråmsavtal Daturum

Den 16:e augusti skrev Binero på ett inkråmsavtal med företaget Daturum som utvecklat den digitala mediadistributionsplattformen EzyStream. Förvärvet gjordes i syfte att ta kontroll över plattformens fortsatta utveckling och expansion. Arbete med att migrera lösningen till den egna datahallen i Vallentuna utanför Stockholm pågår.

Exklusiva distributionsrättigheter B2B

I september säkrade vi exklusiva distributionsrättigheter B2B av UEFA Champions League, Handbolls-EM samt Hockey-VM. Dessa rättigheter paketeras tillsammans med EzyStream.

NOT 30 VINSTDISPOSITION MODERBOLAG

	SEK
Fri överkursfond	199 263 060
Balanserat resultat	-79 235 281
Årets resultat	-87 443 909
SUMMA	32 583 870

Styrelsen föreslår följande disposition:

Till aktieägarna utdelas 0,00 sek per aktie	0
I ny räkning balanseras	32 583 870



NOT 31 VÄSENTLIGA HÄNDELSER EFTER BOKSLUTSDAGEN

Binero meddelade den 6:e februari 2025 att ett aktieöverlåtelseavtal upprättats med det norska IT-företaget Serit Tromsø AS. I förvärvet ingår 57% av Nettpro AS Trondheim ("Serit Nidaros") samt 30% av Serit AS, en av Norges största samarbetsorganisationer inom IT. Serit Tromsø och Serit Nidaros har gemensamt cirka 50 medarbetare och omsatte 2023 tillsammans cirka 107 miljoner NOK med ett rörelseresultat (EBIT) på cirka 1,3 miljoner NOK.

Köpeskillingen uppgår till 104 miljoner SEK och betalas 50% kontant och 25% genom nyemission av aktier och 25% i en tilläggsköpeskillning. Tillträde beräknas ske under våren. Efter genomförd transaktion uppgår Binero Groups antal anställda till ca 160 medarbetare med en gemensam omsättning om strax över 500 MSEK baserat på 2024 års utfall.

Binero meddelade den 20:e februari 2025 nya finansiella mål på medellång sikt för bolaget där vi avser att nå en organisk tillväxt om 10% per år, över tid, exklusive förvärv med en EBITDA marginal på 12–14% före förvärv- och integrationskostnader. Skuldsättningen i bolaget ska inte överstiga 3 x EBITDA.

NOT 32 INTRESSEBOLAG

Aktier i Sky Solutions Holding Limited. Bolaget förvärvade Infrateqs dotterbolag i EMEA exklusive Norden i Q4 2022. Redovisningen sker enligt kapitalandelsmetoden.

NOT 33 ÖVRIGA IMMATERIELLA ANLÄGGNINGSTILLGÅNGAR

TSEK	Koncernen	
	2024	2023
Ingående anskaffningsvärde	0	0
Kundrelationer	8 521	0
Varumärke	288	0
Utgående anskaffningsvärde	8 809	0
Ingående ackumulerade avskrivningar	0	0
Årets avskrivningar Kundrelationer	-845	0
Årets avskrivningar Varumärke	-93	0
Utgående ackumulerade avskrivningar	-938	0
Netto bokfört värde	7 870	0



Definitioner

Nettoomsättning per anställd

Nettoomsättning dividerat med genomsnittligt antal anställda (FTE). Anges för att påvisa vår effektivitet.

EBITDA

Rörelseresultat före räntor, skatter, nedskrivningar och avskrivningar.

EBITDA-marginal

Rörelseresultat före räntor, skatter, nedskrivningar och avskrivningar, i förhållande till nettoomsättning. Anges för att påvisa vår operativa lönsamhet.

Justerad EBITDA

Justerad EBITDA beräknas som rörelseresultat före räntor, skatter, nedskrivningar och avskrivningar, justerat för poster av engångskaraktär.

EBIT

Rörelseresultat.

Rörelsemarginal

Rörelseresultatet i förhållande till nettoomsättning. Anges för att påvisa vår effektivitet i att omvandla vår försäljning till vinst.

ARR

ARR avser Annual Recurring Revenue. Definieras av innevarande kvartal multiplicerad med fyra (4). Majoriteten av våra avtal är skrivna med automatisk förlängning

EBT

Resultat före skatt.

Resultat per aktie för kvarvarande verksamheter

Periodens resultat för kvarvarande verksamheter dividerat med vägt genomsnitt av antal aktier under perioden.

Resultat per aktie för kvarvarande verksamheter efter utspädning

Periodens resultat för kvarvarande verksamheter dividerat med vägt genomsnitt av antal aktier under perioden efter utspädning med utestående optioner, aktieägarprogram och konvertibelränter.

Soliditet

Utgående eget kapital i procent av totala tillgångar.

Nettoskuld

Beräknas som långfristiga skulder och skulder till kreditinstitut (exklusive back-to-back leasingåtaganden) minus likvida medel.



Godkännande av årsredovisningen

Styrelsen och verkställande direktören försäkrar att årsredovisningen har upprättats i enlighet med god redovisningssed i Sverige och att koncernredovisningen har upprättats i enlighet med de internationella redovisningsstandarder som avses i Europaparlamentets och rådets förordning EG nr 1606/2002 av den 19 juli 2002 om tillämpning av internationella redovisningsstandarder.

Årsredovisningen respektive koncernredovisningen ger en rättvisande bild av moderbolagets ställning och resultat.

Förvaltningsberättelsen för moderbolaget respektive koncernen ger en rättvisande översikt över utvecklingen av moderbolagets och koncernens verksamhet, ställning och resultat samt beskriver väsentliga risker och osäkerhetsfaktorer som moderbolaget och de företag som ingår i koncernen står inför.

Koncernens resultat- och balansräkningar kommer att föreläggas årsstämman den 7 maj 2025 för fastställelse.

Stockholm den 27 mars 2025

Ando Wikström
Styrelseordförande

Tomas Hallberg
Styrelseledamot

Malcolm Lindblom
Styrelseledamot

Jonas Feist
Styrelseledamot

Jonas Lundberg
Styrelseledamot

Annika Rydström
Verkställande direktör

Vår revisionsberättelse har angivits den 27 mars 2025
Öhrlings PricewaterhouseCoopers AB

Tobias Strähle
Auktoriserad revisor
Huvudansvarig revisor



Revisionsberättelse

Till bolagsstämman i Biner Group AB (publ),
org.nr 556264-3022

Rapport om årsredovisningen och koncernredovisningen

Uttalanden

Vi har utfört en revision av årsredovisningen och koncernredovisningen för Biner Group AB (publ) för år 2024. Bolagets årsredovisning och koncernredovisning ingår på sidorna 14-47 i detta dokument.

Enligt vår uppfattning har årsredovisningen upprättats i enlighet med årsredovisningslagen och ger en i alla väsentliga avseenden rättvisande bild av moderbolagets finansiella ställning per den 31 december 2024 och av dess finansiella resultat och kassaflöde för året enligt årsredovisningslagen. Koncernredovisningen har upprättats i enlighet med årsredovisningslagen och ger en i alla väsentliga avseenden rättvisande bild av koncernens finansiella ställning per den 31 december 2024 och av dess finansiella resultat och kassaflöde för året enligt IFRS Redovisningsstandarder, som de antagits av EU, och årsredovisningslagen. Förvaltningsberättelsen är förenlig med årsredovisningens och koncernredovisningens övriga delar.

Vi tillstyrker därför att bolagsstämman fastställer resultaträkningen och balansräkningen för moderbolaget och rapport över totalresultat samt balansräkningen för koncernen.

Grund för uttalanden

Vi har utfört revisionen enligt International Standards on Auditing (ISA) och god revisionssed i Sverige. Vårt ansvar enligt dessa standarder beskrivs närmare i avsnittet Revisorns ansvar. Vi är oberoende i förhållande till moderbolaget och koncernen enligt god revisorssed i Sverige och har i övrigt fullgjort vårt yrkesetiska ansvar enligt dessa krav.

Vi anser att de revisionsbevis vi har inhämtat är tillräckliga och ändamålsenliga som grund för våra uttalanden.

Annan information än årsredovisningen och koncernredovisningen

Detta dokument innehåller även annan information än årsredovisningen och koncernredovisningen och återfinns på sidorna 1-13 samt 50-53. Det är styrelsen och verkställande direktören som har ansvaret för denna andra information.

Vårt uttalande avseende årsredovisningen och koncernredovisningen omfattar inte denna information och vi gör inget uttalande med bestyrkande avseende denna andra information.

I samband med vår revision av årsredovisningen och koncernredovisningen är det vårt ansvar att läsa den information som identifieras ovan och överväga om informationen i väsentlig utsträckning är oförenlig med årsredovisningen och koncernredovisningen. Vid denna genomgång beaktar vi även den kunskap vi i övrigt inhämtat under revisionen samt bedömer om informationen i övrigt verkar innehålla väsentliga felaktigheter.

Om vi, baserat på det arbete som har utförts avseende denna information, drar slutsatsen att den andra

informationen innehåller en väsentlig felaktighet, är vi skyldiga att rapportera detta. Vi har inget att rapportera om det avseendet.

Styrelsens och verkställande direktörernas ansvar

Det är styrelsen och verkställande direktören som har ansvaret för att årsredovisningen och koncernredovisningen upprättas och att de ger en rättvisande bild enligt årsredovisningslagen och, vad gäller koncernredovisningen, enligt IFRS Redovisningsstandarder, som de antagits av EU, och årsredovisningslagen. Styrelsen och verkställande direktören ansvarar även för den interna kontroll som de bedömer är nödvändig för att upprätta en årsredovisning och koncernredovisning som inte innehåller några väsentliga felaktigheter, vare sig dessa beror på oegentligheter eller misstag.

Vid upprättandet av årsredovisningen och koncernredovisningen ansvarar styrelsen och verkställande direktören för bedömningen av bolagets och koncernens förmåga att fortsätta verksamheten. De upplyser, när så är tillämpligt, om förhållanden som kan påverka förmågan att fortsätta verksamheten och att använda antagandet om fortsatt drift. Antagandet om fortsatt drift tillämpas dock inte om styrelsen och verkställande direktören avser att likvidera bolaget, upphöra med verksamheten eller inte har något realistiskt alternativ till att göra något av detta.

Revisorns ansvar

Våra mål är att uppnå en rimlig grad av säkerhet om huruvida årsredovisningen och koncernredovisningen som helhet inte innehåller några väsentliga felaktigheter, vare sig dessa beror på oegentligheter eller misstag, och att lämna en revisionsberättelse som innehåller våra uttalanden. Rimlig säkerhet är en hög grad av säkerhet, men är ingen garanti för att en revision som utförs enligt ISA och god revisionssed i Sverige alltid kommer att upptäcka en väsentlig felaktighet om en sådan finns. Felaktigheter kan uppstå på grund av oegentligheter eller misstag och anses vara väsentliga om de enskilt eller tillsammans rimligen kan förväntas påverka de ekonomiska beslut som användare fattar med grund i årsredovisningen och koncernredovisningen.

En ytterligare beskrivning av vårt ansvar för revisionen av årsredovisningen och koncernredovisningen finns på Revisorsinspektionens webbplats: www.revisorsinspektionen.se/revisornsansvar. Denna beskrivning är en del av revisionsberättelsen.

Rapport om andra krav enligt lagar och andra författningar

Uttalanden

Utöver vår revision av årsredovisningen och koncernredovisningen har vi även utfört en revision av styrelsens och verkställande direktörens förvaltning för Biner Group AB (publ) för år 2024 samt av förslaget till dispositioner beträffande bolagets vinst eller förlust.

Vi tillstyrker att bolagsstämman disponerar vinsten enligt förslaget i förvaltningsberättelsen och beviljar styrelsens ledamöter och de verkställande direktörerna ansvarsfrihet för räkenskapsåret.



Grund för uttalanden

Vi har utfört revisionen enligt god revisionsssed i Sverige. Vårt ansvar enligt denna beskrivs närmare i avsnittet Revisorns ansvar. Vi är oberoende i förhållande till moderbolaget och koncernen enligt god revisorssed i Sverige och har i övrigt fullgjort vårt yrkesetiska ansvar enligt dessa krav.

Vi anser att de revisionsbevis vi har inhämtat är tillräckliga och ändamålsenliga som grund för våra uttalanden.

Styrelsens och verkställande direktörernas ansvar

Det är styrelsen som har ansvaret för förslaget till dispositioner beträffande bolagets vinst eller förlust. Vid förslag till utdelning innefattar detta bland annat en bedömning av om utdelningen är försvarlig med hänsyn till de krav som bolagets och koncernens verksamhetsart, omfattning och risker ställer på storleken av moderbolagets och koncernens egna kapital, konsolideringsbehov, likviditet och ställning i övrigt.

Styrelsen ansvarar för bolagets organisation och förvaltningen av bolagets angelägenheter. Detta innefattar bland annat att fortlöpande bedöma bolagets och koncernens ekonomiska situation, och att tillse att bolagets organisation är utformad så att bokföringen, medelsförvaltningen och bolagets ekonomiska angelägenheter i övrigt kontrolleras på ett betryggande sätt. Den verkställande direktören ska sköta den löpande förvaltningen enligt styrelsens riktlinjer och anvisningar och bland annat vidta de åtgärder som är nödvändiga för att bolagets bokföring ska fullgöras i överensstämmelse med lag och för att medelsförvaltningen ska skötas på ett betryggande sätt.

Revisorns ansvar

Vårt mål beträffande revisionen av förvaltningen, och därmed vårt uttalande om ansvarsfrihet, är att inhämta revisionsbevis för att med en rimlig grad av säkerhet kunna bedöma om någon styrelseledamot eller verkställande direktören i något väsentligt avseende:

- företagit någon åtgärd eller gjort sig skyldig till någon försummelse som kan föranleda ersättningsskyldighet mot bolaget, eller
- på något annat sätt handlat i strid med aktiebolagslagen, årsredovisningslagen eller bolagsordningen.

Vårt mål beträffande revisionen av förslaget till dispositioner av bolagets vinst eller förlust, och därmed vårt uttalande om detta, är att med rimlig grad av säkerhet bedöma om förslaget är förenligt med aktiebolagslagen.

Rimlig säkerhet är en hög grad av säkerhet, men ingen garanti för att en revision som utförs enligt god revisionsssed i Sverige alltid kommer att upptäcka åtgärder eller försummelser som kan föranleda ersättningsskyldighet mot bolaget, eller att ett förslag till dispositioner av bolagets vinst eller förlust inte är förenligt med aktiebolagslagen.

En ytterligare beskrivning av vårt ansvar för revisionen av förvaltningen finns på Revisorsinspektionens webbplats: www.revisorsinspektionen.se/revisornsansvar. Denna beskrivning är en del av revisionsberättelsen..

Stockholm den 27 mars 2025

Öhrlings PricewaterhouseCoopers AB

Tobias Strähle
Auktoriserad revisor



Styrelse

Binero Groups styrelse består av fem ledamöter inklusive ordföranden. Bolagets styrelse väljs årligen av årsstämman för tiden intill dess nästa årsstämma hållits. Styrelsen skall enligt bolagsordningen bestå av lägst fyra och högst åtta ledamöter. Kontaktadress för styrelsen i Binero Group AB (publ) är: Gustavslundsvägen 151G, 167 51 Bromma, Sverige.



Ando Wikström Styrelseordförande

Invald i styrelsen: Februari 2024

Född: 1964

Erfarenhet: Ando har över 30 års erfarenhet från fastighetsbranschen utifrån olika ekonomi- och finansfunktioner i främst noterade bolag. Ando har även erfarenhet från styrelseuppdrag i svenska och utländska bolag, inklusive tillståndspliktiga bolag såsom fondförvaltare och bank inom Catellakoncernen.

Utbildning: Civilekonom vid Stockholms universitet.


Övriga uppdrag: Rådgivare hos Birger Bostad AB, inklusive styrelseuppdrag inom Birger Bostad koncernen. Styrelseledamot i egna investerings- och rådgivningsbolag samt styrelseledamot i Bostadsrättsföreningen Rådjuret nr 6.

Aktieinnehav i Binero Group: 577 340 aktier via bolag

Optionsinnehav i Binero Group: Nej

Oberoende i förhållande till bolaget och dess ledande befattningsinnehavande: Ja

Oberoende i förhållande till större aktieägare: Ja



Malcolm Lindblom Styrelseledamot
Ansvarig för Merger och Aquisition

Invald i styrelsen: Februari 2024

Född: 1963

Erfarenhet: Entreprenör. Malcolm grundade Infrateq Group 2021 som är med i sammanslagningen av bolag som nu bildar Binero IT. Malcolm grundade även Hoist Group AB 1994.

Utbildning: Autodidakt

Övriga uppdrag: Infrateq Group AB, Plegium AB, Tiliaflore Holding AB, Tiliaflore AB.

Aktieinnehav i Binero Group: 66 443 545 aktier

Optionsinnehav i Binero Group: Nej

Oberoende i förhållande till bolaget och dess ledande befattningsinnehavande: Ja

Oberoende i förhållande till större aktieägare: Ja



Jonas Lundberg Styrelseledamot

Invald i styrelsen: Februari 2024

Född: 1973

Erfarenhet: Jonas besitter lång erfarenhet från bank- och finansvärlden. Jonas har tidigare varit Global Head of Trading på SEB, samt även ansvarat för stora IT-projekt och IT-inköp på SEB.

Utbildning: CASS Business School London England

Övriga uppdrag:

Aktieinnehav i Binero Group: 280 422 aktier

Optionsinnehav i Binero Group: Nej

Oberoende i förhållande till Bolaget och dess ledande befattningshavare: Ja

Oberoende i förhållande till större aktieägare: Ja



Tomas Hallberg Styrelseledamot

Invald i styrelsen: Februari 2024

Född: 1965

Erfarenhet: Entreprenör, konsult och investerare med fokus på IT-management, tech och internetbaserade plattformar. Ägare av Claymountain Venture AB

Utbildning: Corporate Innovation - Stanford University, Styrelseutbildning - Stockholm Handelshögskola, Marinens Krigshögskola.

Övriga uppdrag: EasyPeasy Insurance AB, Stockholm Lighting AB, Dakota Lithium LLC

Aktieinnehav i Binerio Group: 577 340 aktier

Optionsinnehav i Binerio Group: Nej

Oberoende i förhållande till Bolaget och dess ledande befattningshavare: Ja

Oberoende i förhållande till större aktieägare: Ja



Jonas Feist Styrelseledamot

Invald i styrelsen: 2022

Född: 1960

Erfarenhet: Jonas har 30 års erfarenhet från IT-branschen varav 20 år som entreprenör. Startade Open Source-bolaget Redbridge år 2003.

Utbildning: Master of Science in Computer Science från Linköpings Tekniska Högskola vid Linköpings Universitet.

Övriga uppdrag: Open Source Sweden

Aktieinnehav i Binerio Group: 3 074 227 aktier

Optionsinnehav i Binerio Group: Nej

Oberoende i förhållande till Bolaget och dess ledande befattningshavare: Nej

Oberoende i förhållande till större aktieägare: Ja



Ledning



Annika Rydström Chief Executive Officer

Född: 1975

Chief Executive Officer sedan: April 2024

Tidigare positioner: Annika har mångårig erfarenhet inom försäljning och ledarskap på hög nivå, allra senast som VD och medgrundare av Infrateq och dessförinnan COO inom EMEA för Hoist Group.

Utbildning: IHM Business School samt Universitetsstudier inom Ekonomi

Aktieinnehav i Binero Group: 6 598 167 aktier

Optionsinnehav i Binero Group: Nej



Marie Lobéus Group Chief Financial Officer

Född: 1975

Chief Financial Officer sedan: Juni 2024

Tidigare positioner: Marie har lång erfarenhet inom ekonomi och ledarskap från företag såsom Hoist Group och Covidien och kommer närmast från rollen som Group CFO för Infrateq Group.

Utbildning: MBA från Edinburgh Business School och Ek. kand. från Stockholms universitet

Aktieinnehav i Binero Group: 395 890 aktier

Optionsinnehav i Binero Group: Nej



André Borné Business Unit Director Network Services & Media Distribution

Född: 1972

Business Unit Director sedan: Juni 2024

Tidigare positioner: André har mångårig och bred erfarenhet inom försäljning både i Sverige och internationellt. Har haft ledande roller inom försäljning hos flera stora aktörer såsom American Express, Via Egencia och Scandic.

Utbildning: Utbildad inom ledarskap på Harvard Business School

Aktieinnehav i Binero Group: 164 954 aktier

Optionsinnehav i Binero Group: Nej



Hampus Markkrona Group Marketing Director

Född: 1995

Group Marketing Director sedan: Februari 2025

Tidigare positioner: Hampus har arbetat inom IT-branschen med försäljning och marknadsföring sedan 2020. Han har specialiserat sig på att utveckla marknadsorganisationer och dess samverkan med försäljningsteam.

Utbildning: Ek.kand. inom företagsekonomi från Handelshögskolan vid Göteborgs Universitet.

Aktieinnehav i Binero Group: Nej

Optionsinnehav i Binero Group: 10 000 optioner



Emil Waldersten Group Product Director

Född: 1982

Group Product Director sedan: Juni 2024

Tidigare positioner: Emil har jobbat med IT och drift sedan 2005 och har en bred bas med spetskompetens inom nätverk och infrastruktur.

Utbildning: Fil.kand. inom pedagogik samt multimedia från Stockholms universitet.

Aktieinnehav i Binero Group: Nej

Optionsinnehav i Binero Group: Nej



Marcus Lindén Group Operations Director

Född: 1976

Group Operations Director sedan: Juni 2024

Tidigare positioner: Marcus har jobbat med IT inom support och operations sedan 1998, både i Sverige och internationellt.

Utbildning: –

Aktieinnehav i Binero Group: Nej

Optionsinnehav i Binero Group: 25 000 optioner



Sverige Stockholm
Huvudkontor Stockholm
Binero Group AB
Gustavslundsvägen 151G
167 51 Bromma
Tel. 010 166 67 00
binero.com

Binero AB
Externit i Sverige AB
Binero Alvik AB
Binero Vallentuna AB
Binero Serverhall AB
RedBridge AB
RedBridge Technology AB
Infrateq Group Holding AB
Infra TQ Group AB
Infrateq Norge AS
Xpedio Support Solutions AB