

Chordate Medical Holding AB (publ)

Delårsrapport

JANUARI - MARS 2024

CHORDATE
MEDICAL



Innehåll

Sammanfattning av perioden januari - mars 2024	3
Chordate Medical i korthet	3
Väsentliga händelser	4
VD Anders Weilandt kommenterar	5
Produkter och strategi	6
Ozilia® behandling	7
Marknaden för migrän	8
Marknaden för rinit	10
Marknaden för neurostimulering	11
Bolaget	12
Finansiell information och övrigt	14
Koncernens resultaträkning i sammandrag	17
Rapport över finansiell ställning för koncernen	18
Förändringar i koncernens eget kapital	19
Rapport över kassaflöden för koncernen	20
Koncernens ställda säkerheter och eventalförpliktelser	20
Resultaträkning för moderbolaget	21
Balansräkning för moderbolaget	22
Förändringar i moderbolagets eget kapital	23
Moderbolagets kassaflödesanalys	24





Delårsrapport Januari-Mars 2024

Sammanfattning av perioden januari-mars 2024

- Nettoomsättningen uppgick till 257 677 SEK (120 421)
- Kassaflöde från den löpande verksamheten var -5 908 058 SEK (-8 479 928)
- Resultat efter finansiella poster var -6 019 201 SEK (-7 113 134)
- Resultat efter skatt var -6 019 201 SEK (-7 113 134)
- Resultat per aktie var -0,02 SEK (-0,03)

Chordate Medical i korthet

Chordate Medical Holding AB (publ) är ett medicintekniskt bolag som har utvecklat, patenterat och CE-märkt Ozilia®, en neuromodulerande och läkemedelsfri behandlingsteknik mot kronisk migrän och kronisk rinit. Behandlingen har bevisad effekt enligt en nyligen genomförd kliniskt studie och marknadsförs på utvalda marknader i EU och Mellanöstern. Chordate Medical är noterat på Nasdaq First North Growth Market Stockholm (kortnamn: CMH). Läs mer på chordate.com.

Certified Adviser: Vator Securities AB
Epost: ca@vatorsec.se
Tel: 08 – 5800 6599

Chordate Medical Holding AB (publ)
Org.nr 556962-6319

Väsentliga händelser under kvartalet

- **Analysfirman Kalqyl publicerade ny bolagsanalys av Chordate Medical.**

Kalqyl utgår i analysen från perspektivet hos en potentiell köpare av Chordate. 2024-01-24

- **Kommuniké från extra bolagsstämma i Chordate med beslut om emission av units i företrädesemission.**

2024-01-26

- **Chordate ingick avtal med ytterligare en klinik för behandlingsmetoden Ozilia för kronisk migrän.**

Kunden är en specialistklinik i München som Chordates marknadskonsulter i Tyskland har bearbetat. 2024-01-30

- **Chordate meddelade att Europeiska patentverket har beviljat Chordates patentansökan EP 20163024.1 från 2020.**

Patentansökan rör bolagets behandlingsteknik Ozilia, framför allt inriktad på kronisk migrän. 2024-02-02

- **Chordates styrelse offentliggjorde utfallet i företrädesemissionen av units som offentliggjordes den 22 december 2023.**

Emissionen tecknades till totalt cirka 55,0 procent vilket initialt tillför bolaget cirka 23,0 MSEK före emissionskostnader. 2024-02-20

- **En italiensk vetenskaplig fallbeskrivning, från ett team på Campus BioMedico i Rom, med Chordates behandlingsmetod publicerades i Cephalalgia Reports.**

2024-03-11

Väsentliga händelser efter Rapportperioden

- **Chordate ingick avtal om likviditetsgaranti med Lago Kapital.**

Syftet med likviditetsgaranti är att förbättra likviditet samt minska volatilitet. Lagos uppdrag inleddes den 19 april 2024. 2024-04-18

- **Chordate meddelade att det amerikanska patentverket utfärdat beslut om att de avser bevilja Chordates patentansökan US 17/942,912 från 2022.**

2024-05-03

Genombrott på flera marknader och stärkt kassa via emission

Under årets första kvartal har mycket av vårt fokus varit att introducera Ozilia Migraine i de industri- och investerarkretsar som omger Life science. Under flera investerarkongresser har vi knutit intressanta kontakter som ser potentialen i Ozilia.

En annan höjdpunkt under årets första månader hittar vi i Tyskland där de första migränpatienterna inledde behandling med Ozilia. Det är mycket tillfredsställande att den första kliniken med privatbetalande patienter har kommit i gång på en central fokusmarknad.

- Första migränpatienterna behandlade i Tyskland
- Stort intresse på flera investeringskongresser
- Ny fallbeskrivning med Ozilia publicerad: "Effektiv för både smärtlindring och minskad frekvens av migränanfall"
- Patent godkända i Europa och USA
- Kassan stärkt med cirka 23 MSEK före kostnader efter företrädesemission, potentiellt ytterligare förstärkning av kassan kan komma från option TO8

Första migränpatienterna behandlade i Tyskland

I början av januari genomförde Chordate utbildning av klinikpersonalen och hjälpte till vid uppstarten av de tre första patienterna i Tyskland. Chordate och kliniken tecknade i november 2023 avtal om installation av Chordates läkemedelsfria alternativ för förebyggande migränbehandling.

I slutet av januari tecknade vi också avtal med en andra klinik i Tyskland. Bolagets ambition för den tyska marknaden är att så småningom även få till stånd individuell försäkringsersättning för behandlingen. Det är ett viktigt första steg för att kunna ytterligare skala upp försäljningen.

Stort intresse på flera investeringskongresser

Under det första kvartalet och därefter har vi medverkat på flera internationella investeringskongresser inriktade på Life Science, bland annat i Schweiz, London och Oslo. När Ozilia når allt större acceptans och framgång på våra fokusmarknader så arbetar vi med att öka kännedomen om bolaget och Ozilia hos potentiella investerare och köpare av bolaget. Detta är en del av bolagets övergripande strategi och därmed något vi kommer fortsätta med även under resten av året.

Ny fallbeskrivning med Ozilia publicerad: "Effektiv för både smärtlindring och minskad frekvens av migränanfall"

I mars publicerades en italiensk fallbeskrivning med Ozilia, från ett team på Campus BioMedico i Rom, i den ansedda tidskriften Cephalalgia Reports. Fallbeskrivningen redogör för en 60-årig man vars dagar med migrän minskade kraftigt, från 18 till 7 dagar per månad med samtidig signifikant minskning av smärtnivå.



Anders Weilandt, VD

Fallbeskrivningens artikel redovisar även att smärtlindring och reduktion av migrändagar från det första behandlingsperioden hade en ihållande effekt. Efter cirka tre månader genomgick patienten ytterligare en behandlingsperiod med Ozilia, vilken resulterade i en snabbare och mer signifikant respons.

Patent godkända i Europa och USA

I februari beviljade Europeiska patentverket vår patentansökan EP 20163024.1 från 2020. Patentansökan rör bolagets behandlingsteknik Ozilia, framför allt inriktad på kronisk migrän. Efter periodens slut, i början av maj, meddelade det amerikanska patentverket sin avsikt att bevilja Chordates patentansökan US 17/942,912 från 2022.

Bolaget innehar därmed i dagsläget 79 patent fördelade på 32 länder och 9 patentfamiljer, som behandlar olika aspekter av bolagets behandlingstekniker. Varje nytt beviljat patent är positivt eftersom bolagets immateriella rättigheter möjliggör exklusivitet på marknaden, vilket är en grundpelare i ägarvärdet som bolaget bygger.

Stärkt kassa efter företrädesemission

Företrädesemissionen som genomfördes i januari 2024 tecknades till cirka 55 procent och tillförde bolaget cirka 23 MSEK före emissionskostnader, och vid fullt utnyttjande av samtliga emitterade teckningsoptioner serie TO 8 kan Chordate Medical erhålla ytterligare emissionslikvid i november 2024.

Fokus under 2024

- Proof-of-Concept i fokusmarknaderna
- Skapa uppmärksamhet inom industri och investerarkretsar
- Produktregistrering i Kina, Saudi, UAE och USA
- Studierna PM009 och PM010

Kista, maj 2024
Anders Weilandt, VD

Produkter och strategi



KATETER
Engångsprodukt



KONTROLLENHET
Kontrollerar behandling
Säkerställer att giltiga
behandlingskoder
används



HEADBAND
Hållare för bekväm
applicering av kateter

OZILIA®-BEHANDLING

Kinetic Oscillation Stimulation, Ozilia®, är ett effektivt sätt att behandla kronisk migrän och kronisk rinit. Ozilia®-behandlingen tar sammanlagt cirka 25 minuter att utföra och kan utföras av antingen läkare eller sjuksköterska. Systemet består av en kateter som kopplas till en kontrollenhet. På katetern finns en ballong monterad, som placeras i patientens näshåla och blåses upp med luft. Med hjälp av kontrollenheten påbörjas sedan en kinetisk oscillerande stimulering med en bestämd frekvens. Lufttrycket, amplituden och frekvensen som ballongen vibrerar med har optimerats för bästa effekt för respektive indikation. Bolagets Ozilia®-behandling med indikationen förebyggande behandling mot kronisk migrän för patienter över 18 år har visats ge en statistiskt signifikant minskning av genomsnittligt antal huvudvärksdagar.¹ Behandlingen är CE-märkt sedan maj 2021 och medför inga eller få oväntade bieffekter för patienten.² De förväntade bieffekterna som vissa patienter rapporterar är kortvariga (<1 timme) och rör ökat tårflöde, lindrigare smärta initialt under behandlingen och en känsla av lätt bedövning av överläppen.

Fördelar med Ozilia®-behandlingen

- Effektivt behandlingsalternativ till läkemedel
- Få oväntade bieffekter – behandlingen sker lokalt utan den biverkningsprofil som motsvarande läkemedelsbehandlingar oftast är associerade med
- Möjlig att upprepa vid behov
- Enkel och kostnadseffektiv behandlingsmetod

STRATEGI

Chordates strategi bygger på Bolagets bedömning av hur hela medtech-branschen har utvecklats, där stora aktörer väljer att förvärva mindre företag med produkter som är riskminimerade och som uppvisat proof of concept och stor marknadspotential, i stället för att enbart investera i egen tidig produktutveckling. Denna trend har över åren beskrivits i en rad industrianalyser, tex. Från AdvaMed och Deloitte³.

Viljan att investera i intern teknisk forskning och utveckling har avtagit markant hos de stora företagen. I stora organisationer är risken helt enkelt för hög och utfallet för magert. Detta har lett till en sorts symbios där små, snabba och riskvilliga bolag levererar bevisade och relativt billiga medtech-projekt som de stora bolagen sedan köper upp. Chordates mål är att vara ett sådant projekt.

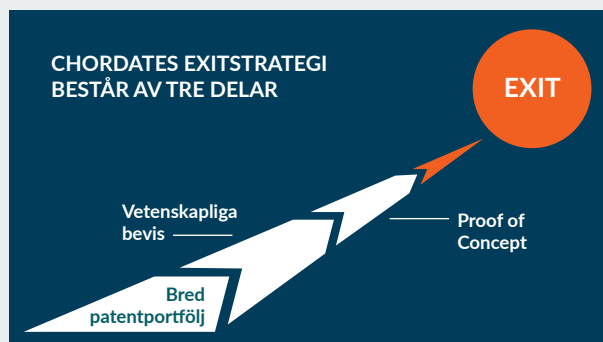
Bolagets kliniska studie om Ozilia®-behandling för kronisk migrän, PM007, avslutades i augusti 2022 och i en första subgruppsanalys bestående av 92 tyska patienter kunde en statistiskt signifikant minskning av antalet huvudvärksdagar visas.¹ Subgruppsresultatet som bekräftats genom slutanalys av hela studiens insamlade data utgör enligt Bolaget ett starkt

stöd för marknadsaktiviteter, såsom viktiga kundmöten och arbete med tidiga ersättningslösningar från offentliga eller privata försäkringslösningar, och är ett viktigt steg i Chordates exitstrategi som består av tre delar:

Bred patentportfölj – Chordate har 79 beviljade patent grupperade i 9 patentfamiljer avseende olika uppfinningar i 32 marknader, ytterligare 3 patentansökningar är ingivna. 8 av dessa patent är beviljade i Kina. Varumärket "Chordate" är registrerat i både UK och EU i klasserna 5, 9, 10, 36, 41, 42 och 44. Varumärket "Ozilia" är registrerat i EU i klasserna 9 och 10. Chordate är även registrerade som innehavare av vissa domännamn.

Investera i vetenskapliga bevis – Den andra delen i strategin är att ta fram vetenskapligt grundade bevis för de två indikationernas kliniska effekt och därmed deras värde. Ett flertal vetenskapliga studier har genomförts och Bolaget har nu uppnått säkerställda vetenskapliga bevis i den helt avgörande kliniska studien om Ozilia®-behandling av kronisk migrän, där uppsatta effektmål har nåtts med signifikans. Dessutom genomförs två ytterligare marknadsstödjande studier. Den första är en kort pilotstudie på 25–30 patienter för att påvisa eventuell effekt med Ozilia®-behandlingen för patienter som inte svarat på behandling med CGRP-hämmare. Den andra är en s.k. post-market-surveillance studie som ska redovisa praktiska kliniska utfall från 200 patienter som följs under 12 månader. Vetenskapliga bevis är dessutom av avgörande betydelse för framgång dels i processer för att etablera försäkringsersättning (eng. reimbursement), dels i Bolagets projekt för marknadsställstånd i USA (FDA) och Kina (SFDA).

Proof of concept – Den tredje delen är att etablera försäljningsframgångar med migränindikationen på utvalda marknader. Genom att nå en bedömbär marknadspenetrering på de utvalda marknaderna vill Bolaget kunna påvisa värdet av slutkunders efterfrågan av teknologin. Bolaget har initialt fokuserat på marknadsstillträde (eng. Market Access) genom att kontraktera konsulter, med relevant bakgrund och existerande nätverk inom kundsegmentet, på deltid som marknadspecialister i Tyskland – samt genom egen anställd marknadsansvarig för gulfområdet. För den viktiga italienska marknaden samarbetar bolaget med en sedan lång tid betrodd distributör.



¹ MTIS2022CephalgiaLateBreakingAbstracts,2022(sagepub.com) MTIS22-LBA-016.

² ibid

³ <https://www2.deloitte.com/content/dam/Deloitte/us/Documents/life-sciences-health-care/us-ls-hc-medtech-innovation.pdf>.

MARKNADSÖVERSIKT

Migränmarknaden

Migrän är en neurologisk sjukdom som enligt WHO är den tredje vanligaste och sjunde mest invalidiserande sjukdomstillståndet i världen.⁴ Från vetenskaplig litteratur uppskattar Bolaget att 6–8 procent bland män och 15–18 procent av kvinnor i Europa och Amerika årligen diagnostiseras med migrän.⁵ Man skiljer normalt på episodisk migrän, som inträffar då och då, och kronisk migrän. Personer som har mer än 15 dagar med huvudvärk per månad, varav mer än åtta dagar med migrän i mer än tre månader, definieras som kroniska migränpatienter.⁶ Vetenskaplig litteratur uppskattar att mellan 1–2 procent av världens befolkning lider av kronisk migrän.⁷

Migrän i världen

Underdiagnostisering av migränpatienter är betydande då det uppskattas att cirka 50 procent med episodisk migrän och 60 procent med kronisk migrän inte diagnosticeras korrekt.⁸

Nuvarande behandlingsstrategier anses ofta ha otillräcklig effekt och väsentliga biverkningar. Det finns därför ett stort behov av nya behandlingsmetoder för att bättre uppfylla de terapeutiska målen hos patienter med migrän. Det finns ett växande intresse för neuromodulation som en behandling för migrän. Inblandning av det autonoma nervsystemet (ANS) i migrän anses troligt med tanke på de symptom som vanligen är associerade med attacker; illamående, tårflöde, nästäppa, rinnande näsa etcetera ANS spelar en viktig roll när orsak till migrän beskrivs i den medicinska litteraturen.

Samhällskostnaden av migrän

Det beräknas att det brittiska samhället förlorar 25 miljoner produktiva dagar från arbete eller skola varje år på grund av migrän. Frånvaro enbart på grund av migrän uppskattas kosta 2,25 miljarder GBP per år i Storbritannien, beräknat

på de 25 miljoner förlorade dagarna.⁹ Varje miljon av befolkningen i Europa förlorar uppskattningsvis 400 000 dagar från arbete eller skola varje år till enbart migrän, och den uppskattade totala kostnaden för huvudvärkstörningar överstiger 100 miljarder euro per år i Europa inklusive vård och produktionsbortfall.¹⁰

Marknadsstorlek



Källa: Polaris market research, oktober 2022

Kronisk migrän behandlas i huvudsak med läkemedel och till mindre del med bland annat botoxinjektioner. Läkemedelsförsäljningen förväntas växa starkt och uppgå till 8,8 miljarder USD år 2030, motsvarande en genomsnittlig årlig tillväxttakt (CAGR) om cirka 8,5% procent. Nordamerika förväntas fortsatt vara den största marknaden, följt av Europa som den näst största marknaden.¹¹ Nuvarande behandlingar lämnar ett stort antal patienter underbehandlade och upp mot 85 procent av personer med migrän rapporterar negativa aspekter med att leva med migrän (hopplöshet, depression, oförstådd).¹² Chordates bedömning är att en effektiv migränbehandling med få oväntade bieffekter och inte baserad på läkemedel kommer att kunna ges ett betydande värde av de marknadsaktörer som idag investerar i segmentet neuromodulation.

⁴ Steiner TJ et al. Migraine: The Seventh Disabler. *Journal of Headache and Pain*; 14 January 2013.

⁵ Katsarava, Zaza et al. "Defining the differences between episodic migraine and chronic migraine." *Current pain and headache reports* vol. 16,1 (2012): 86-92. doi:10.1007/s11916-011-0233-z.

⁶ <https://viss.nu/kunskapsstod/vardprogram/migran-hos-vuxna>.

⁷ Burch RC, Buse DC, Lipton RB. Migraine: Epidemiology, Burden, and Comorbidity. *Neurol Clin*. 2019 Nov;37(4):631-649. doi: 10.1016/j.ncl.2019.06.001. Epub 2019 Aug 27. PMID: 31563224.

⁸ Khan, S, Schoenen, J, Ashina, M. *Cephalalgia* 2015, Vol.34(5) 382-91.

⁹ Steiner TJ et al. The prevalence and disability burden of adult migraine in England and their relationships to age, gender and ethnicity. *Cephalalgia*. 2003; 23(7):519-27.

¹⁰ Value of Treatment 2017, European Brain Council (EBC) "The Economic Cost of Brain disorders in EU".

¹¹ Polaris market research, October 2022.

¹² Martelletti, Paolo et al. "My Migraine Voice survey: a global study of disease burden among individuals with migraine for whom preventive treatments have failed." *The journal of headache and pain* vol. 19,1 115. 27 Nov. 2018.

Behandlingsalternativ

Behandling av migrän utgörs i huvudsak av läkemedel, där det finns en tydlig behandlingstrappa från lättare till tyngre medikamenter. Men det finns även andra behandlingar som inte utgörs av läkemedel. Ett stort problem med migränmedicin är att ingen behandling fungerar för samtliga patienter och att vissa läkemedel efter en tids användning kan ha en avklingande effekt. Chordate är ensamma om att erbjuda Ozilia-behandling för migrän.

Behandlingsalternativ	Beskrivning	Fördelar	Nackdelar
Receptfria värktabletter	Finns i många varianter, baserade på acetylsalicylsyra, paracetamol eller ibuprofen som verksamma ingredienser. Några kända varumärken inkluderar Treo, Alvedon och Ipren.	Generika. Relativt säker användning Akut vid migrän	Lindrar endast Risk för läkemedelsutlöst huvudvärk vid för mycket användande
Antiinflammatoriska läkemedel	Minskar bildandet av skadliga prostaglandiner som uppstår vid inflammationer och kan användas för en kortare tids behandling. De verksamma ämnena inkluderar naproxen, diklofenak eller ketoprofen och finns i varumärken som Naproxen, Voltaren (receptfria) eller Orudis (receptbelagt).	Generika Akut vid migrän	Kan reta magslemhinnan Kan orsaka magkatarr/magsår
Triptaner	En grupp av läkemedelsstämningar som verkar genom att utlösa en sammandragning av blodkärl i huvudet. En vidgning av blodkärl i huvudregionen förknippas ofta med inledning av migränattacker. Triptaner används akut vid inledningen till eller under en migränattack. Det finns en mängd olika substanser inom gruppen triptaner, bland annat sumatriptan som även fås som generika.	Generika Akut vid migrän	Risk för läkemedelsutlöst huvudvärk vid för mycket användande
Betablockerare	Är primärt kända som hjärtmedicin men förskrivs även mot migrän, då de blockerar receptorer för stresshormoner som utsöndras på signal från det sympatiska nervsystemet. Genom att minska känsligheten för stress, så sänks hjärtrytmen och blodtrycket samtidigt som man kan få minskade symptom av migrän.	Används som förebyggande behandling	Lågt blodtryck Yrsel Kalla händer/fötter Depression Trötthet
CGRP-läkemedel	En relativt ny grupp av läkemedel som har utvecklats speciellt för migrän. CGRP är en förkortning för Calcitonin Gene-Related Peptide och är ett ämne som frisätts vid migränattacker. Läkemedlen verkar genom att blockera CGRP-receptorn och kan på så sätt blockera smärtsignalerna till hjärnan. De används profylaktisk som en injektion varje månad eller varje kvartal. Läkemedelskostnaden för ett års behandling uppgår i vissa marknader till 6 000–7 000 USD per år.	Används som förebyggande behandling	Dyrt Hudreaktion vid injektionsstället
Botox	Botox är ett muskelavslappande ämne. Det administreras genom att injicera läkemedlet precis under huden på 31–39 specifika ställen på huvud och nacke. Behandlingen tar cirka en halvtimme och utförs var tredje månad. Priset för behandlingen uppgår i vissa marknader till cirka 3 000 USD. Enligt uppgift uppgår den globala omsättningen av Botox för migränbehandling till mer än en halv miljard USD per år.	Används som förebyggande behandling	Dyrt. Behandling skall endast utföras av specialistläkare
Ozilia®	Chordate är ensamma om att erbjuda Ozilia-behandling för migrän genom Ozilia® Migraine. Verkningsmekanismen för behandlingen är att påverka det autonoma nervsystemet genom att stimulera nervceller i näshålan.	Få oväntade bieffekter Används som förebyggande behandling Kostnadseffektivt	Behandling skall endast utföras av läkare eller sjuksköterska efter läkarundersökning

Källa: Bolaget

RINITMARKNADEN

Kronisk nästäppa (rinit) är ett tillstånd man kan ha trots att man inte är förkyld, har en allergi eller infektion. Tillståndet kallas bland annat för icke-allergisk rinit. Prevalensen av icke-allergisk rinit är inte särskilt väl kartlagd, bland annat då det saknas internationellt konsensus om diagnostiska kriterier, men en akademisk sammanställning har gjort uppskattningen att mer än 200 miljoner människor i hela världen lider av icke-allergisk rinit.¹³ Det antyds vidare att idiopatisk rinit, vilket ungefär betyder rinit "utan annan förklaring", och som är det tillstånd Chordate i första hand riktar sig mot, kan utgöra runt hälften av dessa. Chordates prioriterade marknader inom rinitmarknaden inkluderar Italien och Saudiarabien.

Problemet anses vara en folksjukdom som negativt påverkar livskvaliteten i form av andningssvårigheter vilket även kan bidra till ytterligare besvär såsom muntorrhet, snarkningar samt nedsatt talförmåga.¹⁴

Symptomen uppfattas ofta som vanliga förkylningar. Sannantaget medför detta att miljontals personer lider i onödan, omedvetna om sin diagnos och om Chordates enkla och effektiva behandling som långsiktigt kan öka välbefinnandet. Samtidigt skulle samhällskostnaderna för annan behandling, nedsatt arbetsförmåga och sjukskrivningar kunna minskas avsevärt.¹⁵

Behandlingsalternativ

Behandling av kronisk nästäppa utgörs i huvudsak av nässprayer eller kirurgi. Det stora problemet med båda dessa alternativ är begränsad effekt och oönskade bieffekter. Chordate är ensamma om att erbjuda Ozilia-behandling för rinit.

Behandlingsalternativ	Beskrivning	Fördelar	Nackdelar
Slämhinneavsvällande nässprayer	Ofta det första medel som rhinitpatienter tar till. Innehåller ämnen som minskar slemhinnesvulnaden och rinnsnuvan i näsan.	Snabb kortvarig symptomreduktion Lättillgängligt	Dålig/kortsiktig effekt Hög risk för läkemedelsframkallad rinit
Kapsaicin	Det ämne som ger upphov till den upplevde hettan i matväxter som till exempel chili, används som ingrediens i vissa nässprayer. Ämnet har visat sig vara effektivt för vissa patienter med idiopatisk rinit som inte svarar på andra läkemedel. Effekten kan vara i flera månader.	Billigt Få biverkningar Möjlig långvarig effekt (månader)	Fungerar inte för alla
Kirurgi	Kirurgi är den mest långtidsverkande behandlingen för rinit. Den nedre näsmusslan spelar stor roll för nästäppa och en svullnad av nedre näsmusslan är vanligt förekommande hos patienter med idiopatisk rinit. Kirurgiska ingrepp syftar till att öka volymen i luftvägen genom att reducera slemhinnans tjocklek. Det finns olika former av kirurgi, dels med radiofrekvens och dels med andra olika skärande eller brännande metoder. Ingreppet sker under lokalbedövning och utförs relativt snabbt.	Långtidsverkande Effektivt	Effekt avtar efter ett par år Risk att tappa luktsinne Begränsning i antal behandlingar
Ozilia®	Kinetisk oscillations-stimulation bygger på neuromodulation som enkelt uttryckt bygger på en lågfrekvent vibrerande näskateter, vilken har visats stimulera det autonoma nervsystemet. Effekten blir en förbättrad och långtidsverkande luftpassage i näsan.	Få oväntade bieffekter	Behandling skall endast utföras av läkare eller sjuksköterska efter läkarundersökning

Källa: Bolaget

¹³ Hellings P.W., et al., Non-allergic rhinitis: Position paper of the European Academy of Allergy and Clinical Immunology. *Allergy European Journal of Allergy and Clinical Immunology*, May 2017.

¹⁴ Nationalencyklopedin, Malmquist. J., Isacson. S-O. *Folksjukdomar*.

¹⁵ Hellgren. J, Cervin. A, Nordling. S, Bergman. A, Cardell. L.O, *Allergic rhinitis and the common cold high cost to society*, *European Journal of Allergy and Clinical Immunology*, November 2009.

MARKNADEN FÖR NEUROSTIMULERING

Neurostimulering är ett snabbt växande medicinskt område och definieras som ”en ändring av nervaktiviteten genom riktade stimuli mot specifika neurologiska områden i kroppen”. Denna ändring kan ske på flera olika sätt, exempelvis genom elektricitet, magnetfält eller mediciner. Chordates metod använder sig av vibrationer, så kallad kinetisk oscillationsstimulation, för att stimulera nerverna i slemhinnorna i näsan. Neurostimulering har förmågan att förbättra många människors liv. De utgör ett alternativ till långsiktig behandling med läkemedel, där konventionella läkemedlen inte ger önskad effekt eller blir problematiska att använda under längre tid till följd av avklingande medicinsk effekt, eller beroende på att biverkningar inte längre kan tolereras.

Inopererade stimulatorer är den vanligaste formen av neurostimulering och cirka 90 procent av försäljningen av medicintekniska produkter för neurostimulering är implantat.¹⁶ Resterande del är neurostimulering genom externa stimulatorer och detta är segmentet som Chordates produkter tillhör. Eftersom Chordates behandling används i näsborrarna så räknas den som minimalinvasiv. Den största andelen av behandlingar inom neurostimulering riktar sig mot kronisk smärta, vilket även gäller Chordates Ozilia-behandling för migrän. Idag används olika former av neurostimulering mot en lång rad andra symptom, bland annat hörselnedsättning, neurologiska sjukdomar, urinvägs- och magåkommor samt psykisk ohälsa.

Många större medtech- och läkemedelsbolag investerar kraftigt i utvecklingen av behandlingsmetoder med neurostimulering och forskningen gör ständigt nya framsteg. Det har investerats mycket inom området under de senaste åren, och både läkemedelsbolag och biotekniska aktörer som Boston Scientific, Abbott, GSK, Medtronic och Alphabet har investerat i både grundforskning och startups inom området.

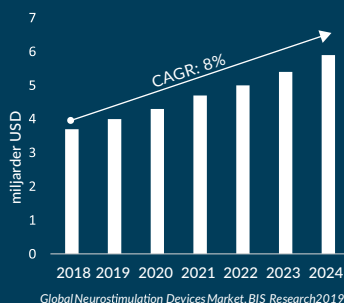
Marknadsstorlek

Den globala marknaden för neurostimuleringsprodukter värderades 2018 till cirka 6,8 miljarder USD, och förväntas växa till cirka 13,8 miljarder USD 2024, motsvarande en CAGR om cirka 12,5 procent.¹⁷

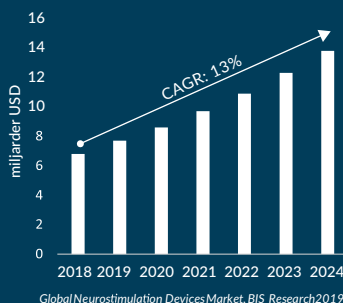
Marknaden för neurostimuleringsprodukter kan delas in i olika undergrupper, där kategoriseringen kan sägas bestå av följande undersegment (utifrån applikation): Kronisk smärtbehandling, Audiologi, Neurologisk sjukdom, Uro/gastro, Psykisk ohälsa och Övriga.

Under 2018 stod kronisk smärtbehandling för störst marknadsandel, cirka 54 procent av den totala produktmarknaden motsvarande cirka 3,7 miljarder USD, där en hög förekomst av kroniska smärtstörningar, i kombination med växande produktanvändning för smärtbehandling, är några av de viktigaste faktorerna i segmentets tillväxt. Segmentet förväntas växa med en CAGR om cirka 8 procent för att 2024 uppgå till cirka 6 miljarder USD.¹⁸

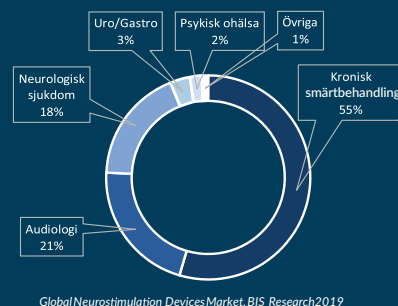
Global marknad kronisk smärtbehandling, 2018- 2024



Global marknad neurostimulation, 2018- 2024



Global marknad neurostimulation, uppdelat per användningsområde, 2018



¹⁶ Global Neurostimulation Devices Market, BIS Research 2019.

¹⁷ Ibid.

¹⁸ Ibid.

Bolaget

Affärsidé

Chordates affärsidé är att hjälpa människor dels med kronisk migrän att förebygga svår huvudvärk, dels människor med kronisk rinit/nästäppa att andas, sova och tala bättre. Chordate erbjuder ett enkelt förebyggande behandlingsalternativ utan den biverkningsprofil som läkemedelsbehandlingar för migrän vanligtvis är associerade med.

Affärs- och intäktsmodell

Chordate säljer sitt produktsystem inklusive behandlingar via distributörer till kliniker och sjukhus på de primärt utvalda marknaderna. Chordates intjäning bygger på två delar; systemförsäljning samt betalning per behandling inklusive engångsartikel. Försäljningen skyddas av en elektroniskt kodad "pay-per-treatment"-modell som är inbyggd i behandlingsenheten. Varje installerat system laddas elektroniskt med det antal behandlingar som beställts, och som kan fyllas på varefter dessa använts. Laddningen av nya behandlingar sker via en QR-kod som kunden läser in i systemet. Utan laddade koder fungerar inte systemet.

Produkter

Bolagets produktsortiment utgår från de CE-märkta behandlingseenheterna Chordate System S120 för rinit och S220 för migrän som är registrerat för indikationerna förebyggande behandling av kronisk rinit och kronisk migrän och användning på patienter som är 18 år eller äldre. Behandlingsenheten, s.k. controller, innehåller avancerad teknologi och mjukvara och tillverkas av en underleverantör i Stockholm som är certifierad enligt medicinteknisk standard för kvalitetsledning och tillverkning ISO 13485.

Den kateter som används vid behandlingen är identisk för både rinit- och migränindikationen och klassificeras som icke steril engångsprodukt. Katetern byts ut vid varje behandling. Katetertillverkningen sker i kontrollerad miljö/renrum och tillverkas även den i Sverige av underleverantör.

Chordate övervakar genom revisioner föreskrivna i bolagets kvalitetsledningssystem både sluttillverkande underleverantören och vissa leverantörer av kritiska komponenter. All vidareutveckling och produktförändringar hanteras och övervakas av Chordate innan de införs i produktionen.

Aktien och ägarförhållanden

Chordate Medical Holding AB (publ) är listad på NASDAQ First North Growth Market under kortnamnet CMH. Den 31 mars 2024 var 488 087 865 aktier (232 416 507) utgivna.

Bolaget har ett aktieslag. Varje aktie medför lika rätt till andel i Bolagets tillgångar och resultat. Aktiens kvotvärde (aktiekapital dividerat med antal aktier) är 0,12 SEK. Det genomsnittliga antalet aktier under perioden januari-mars 2024 uppgick till 326 162 672.

STÖRSTA AKTIEÄGARE PER PER 31 DECEMBER 2023	31/03 2024	Andel av röster & kapital
Sifonen AB	63 341 169	13,0%
HAWOC Investment AB	44 716 668	9,2%
Isac Brandberg AB med närstående	39 567 624	8,1%
Tommy Hedberg	37 199 556	7,6%
Bevaclean	23 268 750	4,8%
Försäkringsaktiebolaget Avanza Pension *	14 177 214	2,9%
Nordnet Pensionsförsäkring AB *	13 114 550	2,7%
Carsten Johansen	11 999 988	2,5%
Handelsbanken Liv Försäkringsaktiebolag	11 559 807	2,4%
CLEARSTREAM BANKING S.A.	9 995 132	2,0%
Övriga	219 147 407	44,9%
Totalt	488 087 865	100,0%

Antalet aktier i listan ovan redovisas enligt Euroclears redovisning med nedanstående justeringar gjorda.

* Antal aktier för pensionsförsäkringsbolag har vid framtagande av denna lista beräknats och redovisas ovan exklusive innehav för personer och bolags innehav hos pensionsförsäkringsbolagen som kommit till Chordates kännedom. I de fall dessa innehav kvalar in bland de 10 största återfinns de på listan.



Konvertibler och teckningsoptioner

Det finns inga konverteringslån, eller liknande, men den extra bolagsstämman den 5 oktober 2021 beslutade om en riktad emission av högst 5 500 000 teckningsoptioner i avsikt att kunna användas i ett långsiktigt incitamentsprogram. Vid fullt

utnyttjande kan de tre programmen ge en ökning av aktiekapitalet med högst 2 672 200 SEK. Se tabell nedan och även tabell under avsnittet närstående transaktioner nedan, med ledningens innehav.

Teckningsoptioner - utestående	Antal	Teckningskurs	Teckningsperiod	Kapitaltillskott*	Aktiekapital**
Koncern & Moderbolag					
TO Serie 2021:1	5 500 000	2,49	1 - 30 nov 2025	18 673 481	899 926
TO Serie 2023/25:1	4 000 000	0,25	1 - 30 nov 2025	2 685 264	1 288 926
TO Serie 2023/25:2	1 500 000	0,25	1 - 30 nov 2025	1 006 974	483 347
Totalt	11 000 000			22 365 719	2 672 200

* Kapital, före emissionskostnader, som tillförs bolaget om samtliga optioner utnyttjas

** Ökning av aktiekapital om samtliga optioner utnyttjas



Finansiell information

Omsättning

Nettoomsättningen under januari-mars 2024 uppgick till 257 677 SEK jämfört med 120 421 SEK under motsvarande period föregående år.

Förändring av lager och inventarier

Det bokförda värdet av varulager var den 31 mars 2024 1 942 931 SEK (1 718 436). Sedan årsskiftet 2023/24 har det bokförda värdet av varulager ökat med SEK 172 010.

Resultat

Resultat efter skatt för januari-mars 2024 uppgick till -6 019 201 SEK (-7 113 134) för koncernen och -8 016 107 SEK (-7 729 203) för moderbolaget. Koncernens resultat innehåller av- och nedskrivningar på materiella och immateriella tillgångar med -554 739 SEK (-613 311). Moderbolagets resultat i januari-mars innehåller en nedskrivning av aktier i dotterbolag med 7 500 000 SEK (7 000 000). Nedskrivningen påverkar inte koncernens resultat då den avser nedskrivning av aktieägartillskott för att täcka förluster i dotterbolaget som redan ingår i koncernens resultat.

Kassa och bank

Kassaflöde från den löpande verksamheten var under Q1 2024 -5 908 058 SEK (-8 479 928) varav -172 010 (-352 551) var en ökning av varulagret. Investeringar i produktionsverktyg och produktutveckling uppgick till -779 651 (0). Kassaflödet från finansieringsverksamheten bestod av nyemission 18 675 207 SEK (32 969 457).

Per den 31 mars 2024 uppgick koncernens totala kassa och bank till 20 442 709 (28 156 404)

Koncernstruktur

Chordate Medical Holding AB (Publ.) är koncernmoder till det helägda och konsoliderade dotterbolaget Chordate Medical AB. Merparten av rörelsedriften sker i dotterbolaget förutom den del av verksamheten som härrör till moderbolagets listningsstatus, samt koncernövergripande aktiviteter samt rådgivande och juridiska kostnader. Delägandet i det samägda bolaget i Shanghai kommer när Chordate Medical AB formellt får tillgång till sin ägarandel att redovisas som intressebolag. Detta har ännu inte skett då vi inväntar att utlösande avtalsvillkor skall uppfyllas av vår partner i intressebolaget.

Finansiering

Företrädesemissionen som genomfördes i januari 2024 tecknades till cirka 55 procent och tillförde bolaget cirka 23 MSEK före emissionskostnader, och vid fullt utnyttjande av samtliga emitterade teckningsoptioner serie TO 8 kan Chordate Medical erhålla ytterligare emissionslikvid under

hösten 2024. Med den stärkta kassan kan vi nu finansiera det fortsatta marknads- och försäljningsarbetet.

Styrelsen bedömer att nuvarande affärsplan har tillfredsställande finansiering inom planeringshorisonten. För det fall expansionstakten eller antalet marknader ska ökas så har Styrelsen kontinuerligt en beredskap att ta in ytterligare finansiering.

Resultat per aktie

Resultat per aktie var under perioden januari-mars -0,02 SEK (-0,03) beräknat på ett vägt snitt om 326 162 672 aktier (231 586 461). Antal aktier vid utgången av perioden var 488 087 865 aktier (232 416 507).

Organisation

Bolaget har 3 medarbetare (3) per den 31 mars 2024 och medelantalet anställda under perioden var 3 personer (3). Bolagets anställda är Bolagets VD/CEO, CTO och CSO. CFO och övriga befattningar bemannas med inhyrda konsulter.

Risker och osäkerhetsfaktorer

För utförlig beskrivning av Bolagets risker och osäkerhetsfaktorer hänvisas det prospekt som presenterades i samband med nyemissionen i årsskiftet 2023/24 samt Årsredovisning för 2023.

FINANSIELLA RISKER

Chordate kommer sannolikt att ha ett fortsatt behov av att söka finansiering för att kunna fortsätta utveckla sin verksamhet

Bolaget har historiskt haft begränsade intäkter vilka understigit Bolagets kostnader. Bolaget har därför finansierat sin verksamhet genom externa kapitalanskaffningar. Chordate har som huvudsakliga mål att framgent växa och expandera vilket förväntas leda till ytterligare kapitalbehov i framtiden. Om Bolagets förväntade intäkter inte kan realiseras riskerar Bolagets framtida ekonomiska ställning att påverkas negativt. Det finns en risk att Bolagets internt genererade vinstmedel inte kommer att vara tillräckliga för att täcka kostnader för den löpande verksamheten, vilket kan medföra att Chordate tvingas söka ytterligare extern finansiering för att kunna fortsätta sin verksamhet. Sådan finansiering kan komma från tredje part eller från befintliga aktieägare genom offentliga eller privata finansieringsinitiativ. Det finns en risk för att nytt kapital inte kan anskaffas när det behövs, att nytt kapital inte kan erhållas på tillfredsställande villkor eller att anskaffat kapital inte är tillräckligt för att finansiera verksamheten i enlighet med fastställda utvecklingsplaner och målsättningar. Detta riskerar

leda till att Bolaget tvingas begränsa sin verksamhet eller i slutändan upphöra helt med sin verksamhet.

Villkoren för tillgänglig finansiering kan inverka negativt på Bolagets verksamhet såväl som på aktieägarnas rättigheter. Om Bolaget väljer att anskaffa ytterligare finansiering genom att emittera aktier eller aktierelaterade värdepapper blir aktieägare som inte väljer att delta lidande på grund av utspädnings effekter. Samtidigt kan en eventuell skuldfinansiering, om tillgänglig för Bolaget, innehålla villkor som riskerar begränsa Bolagets flexibilitet, vilket kan ha en väsentligt negativ påverkan på Bolagets verksamhet, finansiella ställning och resultat. Bolagets framtida verkliga kapitalbehov kan även skilja sig från styrelsens initiala uppskattningar. Felaktiga uppskattningar avseende Chordates framtida kapitalbehov riskerar få negativa konsekvenser för Bolagets verksamhet, finansiella ställning och resultat.

RISKER RELATERADE TILL VERKSAMHET OCH BRANSCH

Chordate är till viss del beroende av att behandlingen subventioneras via offentliga och privata vårdersättningssystem i olika länder. Om sådan subvention uteblir kan det komma att påverka Bolagets framtida intäkter negativt

Chordates framtida intäkter är till viss del beroende av att dess produkter kan subventioneras via offentliga och privata vårdersättningssystem. Chordates framtida intäkter kan därför komma att påverkas av utformningen sådana offentliga och privata vårdersättningssystem i olika länder. Bolaget utvärderar aktivt marknader baserat på om Bolagets produkter kan förväntas erhålla subvention. Det finns dock alltid en risk att Bolagets produkter och dess kliniska evidens inte kommer uppfylla kraven för subvention via offentliga och privata vårdersättningssystem i olika länder, vilket kan resultera i lägre eller uteblivna subventioner för Bolagets produkter. Reglerna för subventioner via offentliga och privata vårdersättningssystem kan se olika ut i olika länder och olika krav kan komma att uppställas på Bolagets studier och produkter för att dessa ska berättiga till subventioner, exempelvis kan vissa länder komma att begära in fler än en studie som grund för beviljandet av subventioner. Vidare finns det en risk att en ansökan om subvention försenas på grund av att granskande myndigheter eller försäkringsbolag har olika uppfattning om hur olika studieresultat ska uppfattas och jämföras. Utfallet av dessa risker kan komma att försena eller påverka Bolagets framtida försäljning negativt på grund av att Bolagets produkter blir dyrare för Bolagets slutkunder. Detta kan medföra lägre intäkter och lönsamhet, vilket kan påverka Bolagets verksamhet, finansiella ställning och resultat negativt.

Närståendetransaktioner

Styrelsen och ledningens innehav av aktier och teckningsoptioner i bolaget framgår av nedanstående tabell.

Styrelse och lednings ägande i Chordate 2024-03-31

Styrelse	Aktier	Teckningsoptioner
Henrik Rammer, ordf	6 664 798	350 000
Tommy Hedberg, (samt genom närstående)	37 199 556	12 624 852
Gunilla Lundmark	0	350 000
Caroline Lundgren Brandberg, (samt genom närstående)	39 567 624	9 947 222
Otto Skolling, vice ordf	0	350 000
Ledning		
Anders Weilandt, VD	6 000 000	5 800 000
Jan Hermansson, CSO	1 700 000	2 100 000
Jan Lindberg, CTO	148 731	1 549 577
Niklas Lindcrantz, CFO	545 918	685 306

Granskning av revisorer

Delårsrapporten har inte granskats av Bolagets revisorer.

Principer för delårsrapportens upprättande

Rapporten är upprättad i enlighet med årsredovisningslagen och BFNAR 2012:1 Årsredovisning och koncernredovisning (K3).

För fullständig redogörelse av redovisningsprinciper, se Chordate Medical Holding AB (publ):s årsredovisning för 2023. Samma redovisnings- och värderingsprinciper tillämpas i moderföretaget som i koncernen, förutom i vad som anges i stycket noter gällande redovisnings- och värderingsprinciper specifikt för koncernredovisningen.

Kommande finansiella rapporter

2024

Delårsrapport Q2

30 augusti

Delårsrapport Q3

22 november

Årsredovisning samt delårsrapporterna kommer inte att distribueras till aktieägare via post, utan de kan efter publicering laddas ned på hemsidan, www.chordate.com, eller beställas via info@chordate.com.

För ytterligare information, vänligen kontakta:

Anders Weilandt, Verkställande direktör, tel: 073-387 42 77,
e-post: anders.weilandt@chordate.com

Henrik Rammer, Styrelsens ordförande, tel: 070-277 23 04

Styrelsen och verkställande direktören intygar att delårsrapporten ger en rättvisande översikt av koncernen och moderbolagets verksamhet, ställning och resultat, samt beskriver väsentliga risker och osäkerhetsfaktorer som företaget står inför. Alla framåtriktade uttalanden i denna rapport baseras på Bolagets bästa bedömning vid tidpunkten för rapporten. Som alla framtidsbedömningar innehåller sådana uttalanden risker och osäkerheter, vilket kan medföra att det verkliga utfallet blir annorlunda.

Kista, 24 maj 2024

*Chordate Medical Holding AB (publ)
Styrelsen och verkställande direktören*



Koncernens resultaträkning i sammandrag

	2024-01-01 - 2024-03-31	2023-01-01 - 2023-03-31	2023-01-01 - 2023-12-31
Rörelsens intäkter			
Nettoomsättning	257 677	120 421	976 281
Aktiverat arbete för egen räkning	380 953	0	770 598
Övriga rörelseintäkter	4 933	3 147	177 445
	643 563	123 568	1 924 324
Rörelsens kostnader			
Råvaror och förnödenheter	-61 867	-26 835	-437 696
Övriga externa kostnader	-4 265 972	-4 643 396	-21 096 351
Personalkostnader	-1 771 831	-1 915 657	-7 389 915
Av- och nedskrivningar av materiella och immateriella anläggningstillgångar	-554 739	-613 311	-2 453 243
Övriga rörelsekostnader	-22 408	-35 357	-118 692
	-6 676 817	-7 234 556	-31 495 897
Rörelseresultat	-6 033 254	-7 110 988	-29 571 573
Resultat från finansiella investeringar			
Räntetäkter och liknande resultatposter	14 052	-2 146	384 898
	14 052	-2 146	384 898
Resultat efter finansiella poster	-6 019 201	-7 113 134	-29 186 675
PERIODENS RESULTAT	-6 019 201	-7 113 134	-29 186 675

Rapport över finansiell ställning för koncernen

	2024-03-31	2023-03-31	2023-12-31
TILLGÅNGAR			
Anläggningstillgångar			
Immateriella anläggningstillgångar			
Balanserade utgifter för utvecklingsarbeten	4 192 167	4 256 862	4 115 275
Patent och varumärken	3 953 839	4 930 715	4 198 058
	8 146 006	9 187 577	8 313 334
Materiella anläggningstillgångar			
Inventarier, verktyg och installationer	1 185 792	610 418	793 554
	1 185 792	610 418	793 554
Finansiella anläggningstillgångar			
Hysesdeposition	90 740	90 740	90 740
	90 740	90 740	90 740
Summa anläggningstillgångar	9 422 538	9 888 735	9 197 628
Omsättningstillgångar			
Varulager			
Råvaror och förnödenheter	376 849	413 144	366 287
Färdiga varor och handelsvaror	1 566 082	1 305 292	1 404 634
	1 942 931	1 718 436	1 770 921
Kortfristiga fordringar			
Kundfordringar	173 123	56 461	211 446
Övriga kortfristiga fordringar	1 575 314	1 841 693	1 439 708
Förutbetalda kostnader och upplupna intäkter	924 111	835 395	880 564
	2 672 548	2 733 549	2 531 718
Kassa och bank	20 442 709	28 156 404	8 455 210
Summa omsättningstillgångar	25 058 188	32 608 389	12 757 850
SUMMA TILLGÅNGAR	34 480 726	42 497 124	21 955 478
EGET KAPITAL OCH SKULDER			
Eget kapital			
Aktiekapital	58 570 544	58 104 127	58 104 127
Övrigt tillskjutet kapital	291 878 190	273 438 400	273 669 400
Annat kapital & årets resultat	-322 706 189	-294 613 446	-316 686 988
	27 742 545	36 929 081	15 086 539
Summa eget kapital	27 742 545	36 929 081	15 086 539
Kortfristiga skulder			
Leverantörsskulder	3 022 672	2 298 476	2 881 266
Övriga kortfristiga skulder	575 106	401 705	693 898
Upplupna kostnader och förutbetalda intäkter	3 140 404	2 867 862	3 293 775
	6 738 182	5 568 043	6 868 939
SUMMA EGET KAPITAL OCH SKULDER	34 480 726	42 497 124	21 955 478

Rapport över Förändringar i koncernens eget kapital

	Aktiekapital	Övrigt tillskjuttet kapital	Annat kapital	Årets resultat	Totalt eget kapital
Ingående balans per 1 januari 2023	39 428 095	259 144 975	-259 557 349	-27 942 965	11 072 758
<i>Totalresultat för januari-mars 2023</i>					
Periodens resultat	0	0	0	-7 113 134	-7 113 134
Summa redovisad förlust för perioden	0	0	0	-7 113 134	-7 113 134
Föregående års resultat	0	0	-27 942 965	27 942 965	0
Pågående nyemission	0	-50 206	0	0	-50 206
Emissioner	18 676 032	14 343 631	0	0	33 019 663
Utgående balans per 31 mars 2023	58 104 127	273 438 400	-287 500 314	-7 113 134	36 929 081
<hr/>					
Ingående balans per 1 januari 2023	39 428 095	259 144 975	-259 557 349	-27 942 965	11 072 757
<i>Totalresultat för januari-december 2023</i>					
Periodens resultat	0	0	0	-29 186 675	-29 186 675
Summa redovisad förlust för perioden	0	0	0	-29 186 675	-29 186 675
Föregående års resultat	0	0	-27 942 965	27 942 965	0
Emissioner	18 676 032	14 524 425	0	0	33 200 457
Utgående balans per 31 december 2023	58 104 127	273 669 400	-287 500 314	-29 186 675	15 086 539
<hr/>					
Ingående balans per 1 januari 2024	58 104 127	273 669 400	-287 500 314	-29 186 675	15 086 539
<i>Totalresultat för januari-mars 2024</i>					
Periodens resultat	0	0	0	-6 019 201	-6 019 201
Summa redovisad förlust för perioden	0	0	0	-6 019 201	-6 019 201
Föregående års resultat	0	0	-29 186 675	29 186 675	0
Emissioner	466 417	18 208 790	0	0	18 675 207
Utgående balans per 31 mars 2024	58 570 544	291 878 190	-316 686 989	-6 019 201	27 742 545

Rapport över kassaflöden för koncernen

	2024-01-01 - 2024-03-31	2023-01-01 - 2023-03-31	2023-01-01 - 2023-12-31
Den löpande verksamheten			
Resultat efter finansiella poster	-6 019 201	-7 113 134	-29 186 675
Justering för poster som inte ingår i kassaflödet	554 739	613 311	2 453 243
	-5 464 462	-6 499 823	-26 733 432
Kassaflöde från förändring av rörelsekapital			
Förändring av varulager	-172 010	-352 551	-405 036
Förändring av kortfristiga fordringar	-140 830	372 305	574 136
Förändring av kortfristiga skulder	-130 757	-1 999 860	-698 964
Kassaflöde från den löpande verksamheten	-5 908 058	-8 479 928	-27 263 296
Investeringsverksamheten:			
Investeringar i materiella anläggningstillgångar	-398 697	0	-378 227
Investeringar i finansiella anläggningstillgångar	0	-9 140	-9 140
Investeringar i immateriella anläggningstillgångar	-380 954	0	-770 598
Kassaflöde från investeringsverksamheten	-779 651	-9 140	-1 157 965
Finansieringsverksamheten:			
Nyemission	18 675 207	32 969 457	33 200 456
Kassaflöde från finansieringsverksamheten	18 675 207	32 969 457	33 200 456
Periodens kassaflöde	11 987 498	24 480 389	4 779 195
LIKVIDA MEDEL VID PERIODENS BÖRJAN	8 455 210	3 676 015	3 676 015
LIKVIDA MEDEL VID PERIODENS SLUT	20 442 709	28 156 404	8 455 210

KONCERNENS STÄLLDA SÄKERHETER OCH EVENTUALFÖRPLIKTELSE

	2024-03-31	2023-03-31	2023-12-31
Koncernen, Tkr			
Ställda säkerheter	Inga	Inga	Inga
Eventualförpliktelser	Inga	Inga	Inga

Resultaträkning för moderbolaget

	2024-01-01 - 2024-03-31	2023-01-01 - 2023-03-31	2023-01-01 - 2023-12-31
Rörelsens intäkter			
Nettoomsättning	150 000	150 000	600 000
Övriga rörelseintäkter	0	0	0
	150 000	150 000	600 000
Rörelsens kostnader			
Övriga externa kostnader	-675 537	-879 226	-2 856 346
Personalkostnader	0	0	-781 568
	-675 537	-879 226	-3 637 914
Rörelseresultat	-525 537	-729 226	-3 037 914
Resultat från finansiella investeringar			
Resultat från andelar i koncernföretag	-7 500 000	-7 000 000	-24 000 000
Ränteintäkter och liknande resultatposter	9 431	23	391 173
	-7 490 569	-6 999 977	-23 608 827
Resultat efter finansiella poster	-8 016 107	-7 729 203	-26 646 741
Skatt på årets resultat	0	0	0
PERIODENS RESULTAT	-8 016 107	-7 729 203	-26 646 741

Balansräkning för moderbolaget

	2024-03-31	2023-03-31	2023-12-31
TILLGÅNGAR			
Anläggningstillgångar			
Finansiella anläggningstillgångar			
Andelar i koncernföretag	52 247 911	52 247 911	52 247 911
	52 247 911	52 247 911	52 247 911
Summa anläggningstillgångar	52 247 911	52 247 911	52 247 911
Kortfristiga fordringar			
Fordringar hos koncernföretag	7 350 012	6 600 012	7 162 512
Övriga kortfristiga fordringar	466 424	968 793	151 037
Förutbetalda kostnader och upplupna intäkter	123 213	198 178	362 273
	7 939 649	7 766 983	7 675 822
Kassa och bank	18 431 935	26 630 169	7 570 034
Summa omsättningstillgångar	26 371 584	34 397 152	15 245 856
SUMMA TILLGÅNGAR	78 619 495	86 645 063	67 493 767
EGET KAPITAL OCH SKULDER			
Eget kapital			
Bundet eget kapital			
Aktiekapital	58 570 544	58 104 127	58 104 127
	58 570 544	58 104 127	58 104 127
Fritt eget kapital			
Överkursfond	291 878 190	273 438 400	273 669 400
Balanserat resultat	-265 687 794	-239 041 053	-239 041 054
Årets resultat	-8 016 107	-7 729 203	-26 646 741
	18 174 289	26 668 144	7 981 605
Summa eget kapital	76 744 833	84 772 271	66 085 732
Kortfristiga skulder			
Leverantörsskulder	787 103	603 877	213 730
Övriga kortfristiga skulder	0	0	5 615
Upplupna kostnader och förutbetalda intäkter	1 087 560	1 268 916	1 188 690
	1 874 663	1 872 793	1 408 035
SUMMA EGET KAPITAL OCH SKULDER	78 619 495	86 645 063	67 493 767

Förändringar i moderbolagets eget kapital

	Bundet eget kapital	Fritt eget kapital	Fritt eget kapital	Fritt eget kapital	
	Aktiekapital	Överkursfond	Balanserat resultat	Årets resultat	Totalt eget kapital
Ingående balans per 1 januari 2023	39 428 095	259 144 975	-214 822 858	-24 218 196	59 532 016
<i>Totalresultat för januari-mars 2023</i>					
Resultatdisposition föregående års resultat	0	0	-24 218 196	24 218 196	0
Periodens resultat	0	0	0	-7 729 203	-7 729 203
Emissioner	18 676 032	14 293 425	0	0	32 969 457
Utgående balans per 31 mars 2023	58 104 127	273 438 401	-239 041 052	-7 729 203	84 772 271
Ingående balans per 1 januari 2023	39 428 095	259 144 975	-214 822 858	-24 218 196	59 532 016
<i>Totalresultat för januari-december 2023</i>					
Resultatdisposition föregående års resultat	0	0	-24 218 196	24 218 196	0
Periodens resultat	0	0	0	-26 646 741	-26 646 741
Pågående nyemission	0	0	0	0	0
Emissioner	18 676 032	14 524 425	0	0	33 200 457
Utgående balans per 31 december 2023	58 104 127	273 669 400	-239 041 054	-26 646 741	66 085 732
Ingående balans per 1 januari 2024	58 104 127	273 669 400	-239 041 054	-26 646 741	66 085 732
<i>Totalresultat för januari-mars 2024</i>					
Resultatdisposition föregående års resultat	0	0	-26 646 741	26 646 741	0
Periodens resultat	0	0	0	-8 016 107	-8 016 107
Emissioner	466 417	18 208 790	0	0	18 675 207
Utgående balans per 31 mars 2024	58 570 544	291 878 191	-265 687 793	-8 016 107	76 744 833

MODERBOLAGETS KASSAFLÖDESANALYS

	2024-01-01 - 2024-03-31	2023-01-01 - 2023-03-31	2023-01-01 - 2023-12-31
Den löpande verksamheten			
Resultat efter finansiella poster	-8 016 107	-7 729 203	-26 646 741
Justering för poster som inte ingår i kassaflödet	7 500 000	7 000 000	24 000 000
	-516 107	-729 203	-2 646 741
Kassaflöde från förändring av rörelsekapital			
Förändring av kortfristiga fordringar	-263 827	267 015	358 176
Förändring av kortfristiga skulder	466 628	-1 008 352	-1 473 110
	-313 306	-1 470 540	-3 761 674
Finansieringsverksamheten:			
Lämnade aktieägartillskott	-7 500 000	-7 000 000	-24 000 000
Nyemission	18 675 207	32 969 457	33 200 456
	11 175 207	25 969 457	9 200 456
Periodens kassaflöde	10 861 901	24 498 917	5 438 782
LIKVIDA MEDEL VID PERIODENS BÖRJAN	7 570 034	2 131 252	2 131 252
LIKVIDA MEDEL VID PERIODENS SLUT	18 431 935	26 630 169	7 570 034



CHORDATE
MEDICAL

Chordate Medical Holding AB (publ)
Kistagången 20B | 164 40 Kista
Tel: +46 8 400 115 86 | E-mail: info@chordate.com | www.chordate.com