



# Delårsrapport juli–september 2021

BRIOX AB (PUBL)

# Delårsrapport juli–september 2021

## Tredje kvartalet 2021

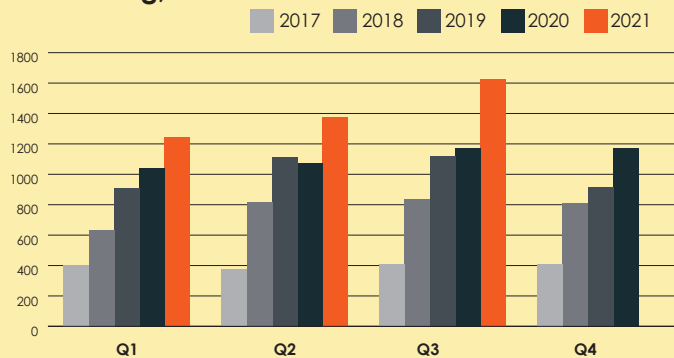
- Nettoomsättningen för Q3-21 uppgick till 1 626 (1 174 tkr) tkr
- Rörelseresultatet uppgick till -5 035 (-4 653) tkr
- Kassaflödet från den löpande verksamheten var -3 106 (-3 302) tkr
- Periodens resultat före skatt uppgick till -5 086 (-4 653) tkr
- Resultat per aktie uppgick till -0,11 (-0,13) kr
- EBITDA uppgick till -2 987 (-2 664) tkr

## Januari–september 2021

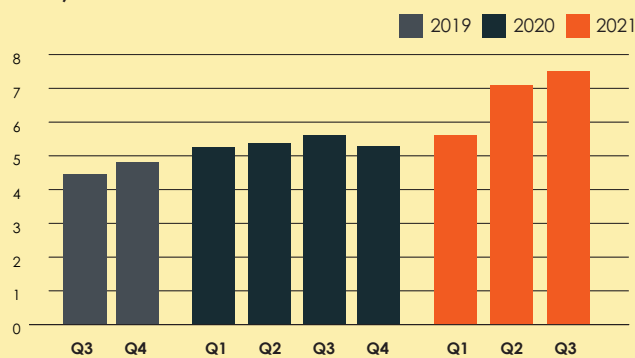
- Nettoomsättningen uppgick till 4 244 (3 286) tkr
- Rörelseresultatet uppgick till -15 422 (-15 848) tkr
- Kassaflödet från den löpande verksamheten var -8 502 (-10 746) tkr
- Periodens resultat före skatt uppgick till -16 234 (-15 844) tkr
- Resultat per aktie uppgick till -0,38 (-0,44) kr
- EBITDA uppgick till -9 421 (-9 885) tkr

\*Från Q4 2019 gjordes en förändring av beräkningsmetoden som används för periodiseringen av intäkter. Den nya beräkningsmetoden har striktare försiktighetsprincip, detta medför att perioderna innan Q4 2019 inte är helt jämförbara med följande kvartal. Perioden efter Q4-19 får därmed ett lägre jämförelsetal än vad som hade varit fallet med den tidigare metoden.

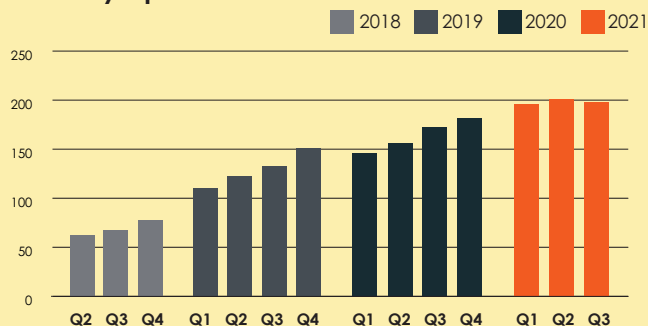
### Omsättning, TKR



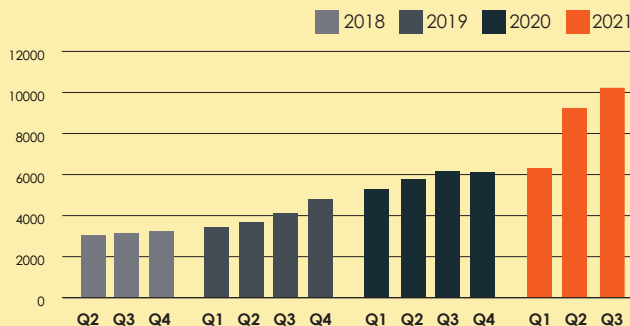
### ARR, MKR



### Antal byråpartners



### Antal användarlicenser



# Briox passerar 10 000 användarlicenser och ökar fokuset på mikroföretag

Under tredje kvartalet fortsatte tillväxten i Briox med ca 1 000 nya användarlicenser och en fortsatt växande affär. Marknaderna i Finland och Baltikum öppnade upp igen efter pandemin, vilket underlättat säljarbetet med fysiska kundmöten på våra marknader. Vi har under kvartalet även tagit ett strategiskt viktigt beslut att förstärka vårt fokus på mikroföretag, med ambitionen att ta en tydlig ledarposition inom detta segment.

Nettoomsättningen ökade under kvartalet med 39 % (jämfört med Q3-20) till 1 626 tkr. Antalet användarlicenser ökade med 11 % jämfört med föregående kvartal och uppgår nu till 10 228 st. ARR uppgår till 7,5 mkr (+34 % jämfört med Q3-20). Antalet byråer som använder Briox minskade marginellt till 198 st (jämfört med 201 st i Q2-21) som en följd av den omställning som gjordes i förra kvartalet.

Vårt strategiska beslut att fokusera på segmentet mikroföretag grundar sig på tre skäl:

**1. Stor affärspotential.** Mikroföretag är det klart största företagssegmentet. Över 90 % av alla bolag i Finland och Baltikum sysselsätter färre än 10 personer.

**2. Mindre behov att lokalanpassa.** Mikroföretagare har relativt likartade behov, oavsett land. Det gör det lättare att utveckla ett kraftfullt kärnerbjudande, vilket i sin tur skapar ännu bättre förutsättningar för en skalbar internationell expansion.

**3. Otillfredsställda kundbehov.** Det finns förvisso flera erbjudanden på marknaden för mikroföretagare. Men vi ser att det saknas en behovscentrerad helhetslösning för

just mikroföretagare som även inkluderar redovisningsbyrån. Det är en värdefull position att ta för Briox. Vi kan förenkla mikroföretagarens vardag och hjälpa dem att bli mer framgångsrika, samtidigt som vi erbjuder redovisningsbyrån ett effektivt arbetssätt tillsammans med sina minsta kunder. Som tidigare inte alltid varit lönsamma för dem.

Vår förtydligade positionering innebär inte att vi frångår vår nuvarande partnerstrategi. Tvärtom. En viktig prioritet under nästa kvartal är lanseringen av vårt partnerprogram, som syftar till att erbjuda redovisningsbyråer ett attraktivt ramverk för gemensam kundbearbetning. Vi fortsätter även det intensiva produktutvecklingsarbetet, som bl.a. inkluderar lanseringen av vår egenutvecklade nya app för mikroföretagare.

Det händer med andra ord en hel del på Briox. Jag känner en stor förväntan nu när världen öppnar sig, och vi på Briox har använt tiden under pandemin till att fokusera, förtydliga och vässa vårt erbjudande till marknaden.



**Johan Nordqvist**  
CEO  
Briox AB (publ)



## Briox i korthet

Briox är ett SaaS-bolag som hjälper mikroföretag att digitalisera och sköta sin affär. Vår idé är att erbjuda de minsta företagen rätt verktyg för att bli mer lönsamma. Alla bolag som vill växa och bli framgångsrika måste på ett eller annat sätt ha ordning på sin ekonomi, fakturera och redovisa. Därför är Briox plattform molnbaserad, användarvänlig och erbjuds som en prenumerationstjänst. Genom att koppla ihop redovisningskonsulten och företagaren på ett effektivt och smart sätt blir vardagen enklare för dem båda.

Briox säljs idag i Finland, Estland, Lettland och Litauen där majoriteten av alla företag är mikroföretag. I Europa står antalet mikroföretag för cirka 93% av marknaden och är den kategori företag som växer allra mest globalt.

Briox är listat på NGM Nordic vilket gör att alla som vill kan komma med på resan för att förenkla livet för mikroföretagare. Eller som vi säger på swenglish "Welcome to the business simplification industry"!



## RESULTATUTVECKLING I SAMMANDRAG

Tkr	Q3 2021	Q3 2020	2020
Nettoomsättning	1 626	1 174	4 460
Rörelseresultat	-5 035	-4 653	-23 076
Resultat före skatt	-5 086	-4 653	-23 114
Periodens resultat	-5 089	-4 653	-23 123
Resultat per aktie	-0,11	-0,13	-0,61
EBITDA	-2 987	-2 664	-15 155

## OMSÄTTNING OCH RESULTAT

### Aktuell period juli – september 2021

Den externa nettoomsättningen för tredje kvartalet 2021 uppgick till 1 626 (1 174) tkr. Under perioden aktiverades arbete för egen räkning för utveckling och anpassning av programvaran med 2 575 (2 169) tkr.

Övriga externa kostnader om 2 619 (2 353) tkr avser till största del driftskostnader, marknads- och försäljningskostnader. Avskrivningarna av aktiverade utvecklingsutgifter uppgår till 2 022 (1 957) tkr. Avskrivningarna beräknas på en period om fem år från lanseringsstart i respektive land.

Rörelseresultatet uppgick till -5 035 (-4 653) tkr. Periodens resultat före skatt uppgick till -5 086 (-4 653) tkr. Resultat per aktie hänförligt till moderbolagets aktieägare uppgick till -0,11 (-0,13) kr.

### Kassaflöde och finansiell ställning

Kassaflödet från den löpande verksamheten uppgick under kvartalet till -3 106 (-3 302) tkr.

Det egna kapitalet uppgick vid periodens utgång till 45 748 (19 646) tkr. Antal aktier uppgår till 45 464 465 st.

Per den 30 september 2021 uppgick de långfristiga skulderna till 0 (0) tkr och de kortfristiga skulderna uppgick till 5 834 (5 671) tkr. Likvida medel uppgick till 28 732 (3 841) tkr och soliditeten var 89 (78) procent vid periodens utgång.

Med hänsyn till den genomförda emissionen är det styrelsens och ledningens bedömning att bolagets fortsatta drift är säkerställd.

### Investeringar och avskrivningar

Investeringarna i immateriella tillgångar under perioden uppgick till 2 575 (2 169) tkr och avskrivningarna uppgick till 2 022 (1 957) tkr.

### Medarbetare

Per den 30 september 2021 var antalet anställda i koncernen 27 personer varav 11 arbetar med utveckling av Briox programvara.

### Aktiekapital

Aktiekapitalet i Briox uppgår den 30 september 2021 till 13 811 tkr, fördelat på 45 464 465 aktier med ett kvotvärde om 0,3 kr/st. Nedsättning av aktiekapitalet har gjorts med 36 200 tkr.

### Aktieägare

Bolaget har ca 2 600 aktieägare.

### Aktien

Briox AB är listade på NGM Nordic SME under kortnamnet BRIX.

### Transaktioner med närstående

Det har inte ägt rum några transaktioner mellan Briox och närstående som väsentligt påverkat företagens ställning och resultat.

**Väsentliga risker och osäkerhetsfaktorer**

Väsentliga risker och osäkerhetsfaktorer framkommer i bolagets årsredovisning för räkenskapsåret 2020.

**Väsentliga händelser efter perioden**

Inga väsentligheter har inträffat efter perioden.

**Kommande rapporteringstillfällen**

10 feb 2022

Bokslutskommuniké 2021

**Utdelning**

Styrelsen förslår att ingen utdelning lämnas.

*Informationen är sådan som Briox AB skall offentliggöra enligt lagen om värdepappersmarknaden och/eller lagen om handel med finansiella instrument. Informationen lämnades för offentliggörande fredagen den 20 oktober 2021.*

Delårsrapporten har inte varit föremål för granskning av bolagets revisorer.

Växjö den 20 oktober 2021

*Briox AB (publ)*

*Styrelsen*

**För ytterligare information vänligen kontakta:**

Johan Nordqvist, CEO

johan.nordqvist@briox.se

Tel: 070-6618680

## KONCERNENS RAPPORT ÖVER RESULTATET, TKR

	21-07-01 -21-09-30	20-07-01 -20-09-30	21-01-01 -21-09-30	20-01-01 -20-09-30	20-01-01 -20-12-31
Nettoomsättning	1 626	1 174	4 244	3 286	4 460
Aktiverat arbete för egen räkning	2 575	2 169	7 739	6 513	7 885
Övriga rörelseintäkter	0	0	2	0	0
<b>Summa rörelseintäkter</b>	<b>4 200</b>	<b>3 343</b>	<b>11 984</b>	<b>9 799</b>	<b>12 345</b>
Övriga externa kostnader	-2 619	-2 353	-7 593	-7 763	-11 377
Personalkostnader	-4 568	-3 654	-13 812	-11 921	-16 123
Avskrivningar och nedskrivningar	-2 048	-1 989	-6 000	-5 963	-7 921
<b>Summa rörelsekostnader</b>	<b>-9 236</b>	<b>-7 996</b>	<b>-27 406</b>	<b>-25 647</b>	<b>-35 421</b>
<b>Rörelseresultat</b>	<b>-5 035</b>	<b>-4 653</b>	<b>-15 422</b>	<b>-15 848</b>	<b>-23 076</b>
Finansiella intäkter	1	0	4	4	4
Finansiella kostnader	-51	0	-816	0	-43
<b>Summa finansiella poster</b>	<b>-50</b>	<b>0</b>	<b>-816</b>	<b>4</b>	<b>-38</b>
<b>Resultat efter finansiella poster</b>	<b>-5 086</b>	<b>-4 653</b>	<b>-16 234</b>	<b>-15 844</b>	<b>-23 114</b>
Skatt på årets resultat	-3	0	-7	-74	-9
<b>Periodens resultat</b>	<b>-5 089</b>	<b>-4 653</b>	<b>-16 241</b>	<b>-15 918</b>	<b>-23 123</b>
Periodens nettoresultat hänförligt till:					
Moderbolagets aktieägare	-5 089	-4 653	-16 241	-15 918	-23 123
Resultat per aktie före och efter utspädning, kr	-0,11	-0,13	-0,38	-0,44	-0,61
Genomsnittligt antal aktier under perioden	45 464 465	36 526 248	42 485 059	36 526 248	36 526 248
Antal aktier vid periodens utgång	45 464 465	36 526 248	45 464 465	36 526 248	36 526 248

## KONCERNENS RAPPORT ÖVER FINANSIELL STÄLLNING, TKR

	2021-09-30	2020-09-30	2020-12-31
<b>TILLGÅNGAR</b>			
<i>Anläggningstillgångar</i>			
<b>Immateriella anläggningstillgångar</b>			
Balanserade utvecklingskostnader	20 436	19 189	18 618
<b>Summa immateriella anläggningstillgångar</b>	<b>20 436</b>	<b>19 189</b>	<b>18 618</b>
<b>Materiella anläggningstillgångar</b>			
Inventarier	89	200	170
<b>Summa materiella anläggningstillgångar</b>	<b>89</b>	<b>200</b>	<b>170</b>
<b>Summa anläggningstillgångar</b>	<b>20 524</b>	<b>19 398</b>	<b>18 788</b>
<i>Omsättningstillgångar</i>			
Kundfordringar	1 108	736	927
Övriga fordringar	1 037	971	608
Förutbetalda kostnader och upplupna intäkter	180	370	197
<b>Summa kortfristiga fordringar</b>	<b>2 326</b>	<b>2 078</b>	<b>1 732</b>
Kassa och bank	28 732	3 841	2 271
<b>Summa omsättningstillgångar</b>	<b>31 057</b>	<b>5 919</b>	<b>4 003</b>
<b>SUMMA TILLGÅNGAR</b>	<b>51 582</b>	<b>25 317</b>	<b>22 791</b>



## KONCERNENS RAPPORT ÖVER FINANSIELL STÄLLNING, FORTS

	2021-09-30	2020-09-30	2020-12-31
<b>EGET KAPITAL OCH SKULDER</b>			
<i>Eget kapital</i>			
Aktiekapital	13 811	40 179	40 179
Övrigt tillskjutet kapital	202 559	163 997	163 997
Reserver	-6 258	-4 451	-3 323
Balanserat resultat inklusive årets resultat	-164 363	-180 079	-187 234
<b>Summa eget kapital</b>	<b>45 748</b>	<b>19 646</b>	<b>13 618</b>
<b>Kortfristiga skulder</b>			
Leverantörsskulder	576	1 078	614
Övriga skulder	2 130	2 094	5 222
Upplupna kostnader och förutbetalda intäkter	3 128	2 499	3 337
<b>Summa kortfristiga skulder</b>	<b>5 834</b>	<b>5 671</b>	<b>9 173</b>
<b>SUMMA EGET KAPITAL OCH SKULDER</b>	<b>51 582</b>	<b>25 317</b>	<b>22 791</b>

## KONCERNENS KASSAFLÖDESANALYS, TKR

	21-07-01 -21-09-30	20-07-01 -20-09-30	21-01-01 -21-09-30	20-01-01 -20-09-30	20-01-01 -20-12-31
Kassaflöde från den löpande verksamheten före förändringar i rörelsekapital	-3 048	-2 124	-8 569	-10 108	-15 302
Förändringar i rörelsekapital	-58	-1 178	67	-638	369
<b>Kassaflöde från den löpande verksamheten</b>	<b>-3 106</b>	<b>-3 302</b>	<b>-8 502</b>	<b>-10 746</b>	<b>-14 933</b>
Kassaflöde från investeringsverksamheten	-2 575	-2 212	-7 768	-6 566	-7 949
Kassaflöde från finansieringsverksamheten	0	0	42 731	0	4 000
<b>Periodens kassaflöde</b>	<b>-2 575</b>	<b>-5 514</b>	<b>34 963</b>	<b>-17 312</b>	<b>-18 882</b>
Likvida medel vid periodens början	34 413	9 355	2 271	21 153	21 153
Likvida medel vid periodens slut	28 732	3 841	28 732	3 841	2 271
	<b>-5 681</b>	<b>-5 514</b>	<b>26 461</b>	<b>-17 321</b>	<b>-18 882</b>

## KONCERNENS RAPPORT ÖVER FÖRÄNDRING I EGET KAPITAL

	Aktiekapital	Övrigt tillskjutet kapital	Omräknings- reserver	Balanserat resultat	Summa
<b>Ingående balans 1 januari 2020</b>	<b>40 179</b>	<b>163 997</b>	<b>-2 662</b>	<b>-164 672</b>	<b>36 841</b>
Omräkningsdifferenser	-	-	-660	562	-98
Årets resultat	-	-	-	-23 124	-23 124
<b>Utgående balans 31 december 2020</b>	<b>40 179</b>	<b>163 997</b>	<b>-3 322</b>	<b>-187 234</b>	<b>13 618</b>
<b>Ingående balans 1 januari 2021</b>	<b>40 179</b>	<b>163 997</b>	<b>-3 322</b>	<b>-187 234</b>	<b>13 618</b>
Nyemission	9 833	40 898	-	-	50 731
Emissionskostnader	-	-2 336	-	-	-2 336
Nedsättning aktiekapital	-36 200	-	-	36 200	-
Omräkningsdifferenser	-	-	-2 936	2 912	-24
Periodens resultat	-	-	-	<b>-16 241</b>	<b>-16 241</b>
<b>Summa</b>	<b>-22 767</b>	<b>38 562</b>	<b>-2 936</b>	<b>-22 871</b>	<b>32 130</b>
<b>Utgående balans 30 september 2021</b>	<b>13 811</b>	<b>202 559</b>	<b>-6 258</b>	<b>-164 363</b>	<b>45 748</b>

**MODERBOLAGETS RESULTATRÄKNING, TKR**

	<b>21-07-01 -21-09-30</b>	<b>20-07-01 -20-09-30</b>	<b>21-01-01 -21-09-30</b>	<b>20-01-01 -20-09-30</b>	<b>20-01-01 -20-12-31</b>
Nettoomsättning	159	138	507	443	616
Aktiverat arbete för egen räkning	2 575	2 169	7 739	6 513	7 885
Övriga rörelseintäkter	202	0	1 258	0	1 549
<b>Summa rörelseintäkter</b>	<b>2 936</b>	<b>2 307</b>	<b>9 504</b>	<b>6 956</b>	<b>10 050</b>
Övriga externa kostnader	-3 407	-1 361	-9 466	-5 488	-13 891
Personalkostnader	-2 900	-2 052	-9 280	-7 456	-9 861
Avskrivningar	-2 046	-1 981	-5 991	-5 942	-7 897
<b>Summa rörelsekostnader</b>	<b>-8 353</b>	<b>-5 394</b>	<b>-24 737</b>	<b>-18 886</b>	<b>-31 650</b>
<b>Rörelseresultat</b>	<b>-5 417</b>	<b>-3 087</b>	<b>-15 233</b>	<b>-11 930</b>	<b>-21 650</b>
Resultat från andelar i koncernföretag	-153	0	-766	-1 408	7 820
Finansiella intäkter	0	0	0	1 505	0
Finansiella kostnader	-51	0	-816	-102	-792
<b>Summa finansiella poster</b>	<b>-205</b>	<b>0</b>	<b>-1 583</b>	<b>-5</b>	<b>7 028</b>
<b>Resultat efter finansiella poster</b>	<b>-5 621</b>	<b>-3 087</b>	<b>-16 815</b>	<b>-11 935</b>	<b>-14 572</b>
Skatt på årets resultat	0	0	0	0	0
<b>Periodens resultat</b>	<b>-5 621</b>	<b>-3 087</b>	<b>-16 815</b>	<b>-11 935</b>	<b>-14 572</b>

## MODERBOLAGETS BALANSRÄKNING, TKR

	2021-09-30	2020-09-30	2020-12-31
<b>TILLGÅNGAR</b>			
<i>Anläggningstillgångar</i>			
<b>Immateriella anläggningstillgångar</b>			
Balanserade utvecklingskostnader	20 436	19 198	18 618
<b>Summa immateriella anläggningstillgångar</b>	<b>20 436</b>	<b>19 198</b>	<b>18 618</b>
<b>Finansiella anläggningstillgångar</b>			
Andelar i koncernföretag	11 576	1 165	9 182
<b>Summa finansiella anläggningstillgångar</b>	<b>11 576</b>	<b>1 165</b>	<b>9 182</b>
<b>Materiella anläggningstillgångar</b>			
Inventarier	61	154	131
<b>Summa materiella anläggningstillgångar</b>	<b>61</b>	<b>154</b>	<b>131</b>
<b>Summa anläggningstillgångar</b>	<b>32 072</b>	<b>20 517</b>	<b>27 930</b>
<i>Omsättningstillgångar</i>			
<b>Kortfristiga fordringar</b>			
Fordringar hos koncernföretag	2 047	4 904	3 777
Övriga fordringar	554	546	148
Förutbetalda kostnader och upplupna intäkter	167	359	191
<b>Summa kortfristiga fordringar</b>	<b>2 767</b>	<b>5 809</b>	<b>4 116</b>
Kassa och bank	26 282	2 113	573
<b>Summa omsättningstillgångar</b>	<b>29 049</b>	<b>7 922</b>	<b>4 689</b>
<b>SUMMA TILLGÅNGAR</b>	<b>61 121</b>	<b>28 439</b>	<b>32 619</b>

**MODERBOLAGETS BALANSRÄKNING, TKR, FORTS.**

	2021-09-30	2020-09-30	2020-12-31
<b>Eget kapital</b>			
Aktiekapital	13 811	40 179	40 179
Fond för utvecklingsutgifter	20 436	19 196	18 618
Fria reserver	36 671	-22 281	-21 701
Periodens resultat	-16 815	-11 935	-14 572
<b>Summa eget kapital</b>	<b>54 102</b>	<b>25 159</b>	<b>22 523</b>
<b>Kortfristiga skulder</b>			
Leverantörsskulder	456	487	449
Skulder till koncernföretag	3 897	142	3 241
Övriga skulder	1 124	1 191	4 738
Upplupna kostnader och förutbetalda intäkter	1 542	1 460	1 668
<b>Summa kortfristiga skulder</b>	<b>7 019</b>	<b>3 280</b>	<b>10 096</b>
<b>SUMMA EGET KAPITAL OCH SKULDER</b>	<b>61 121</b>	<b>28 439</b>	<b>32 619</b>

**MODERBOLAGETS KASSAFLÖDESANALYS, TKR**

	21-07-01 -21-09-30	20-07-01 -20-09-30	21-01-01 -21-09-30	20-01-01 -20-09-30	20-01-01 -20-12-31
Kassaflöde från den löpande verksamheten före förändringar i rörelsekapital	-3 573	-1 107	-9 162	-6 016	-14 689
Förändringar i rörelsekapital	-329	-1 586	-121	-4 999	-492
<b>Kassaflöde från den löpande verksamheten</b>	<b>-3 902</b>	<b>-2 693</b>	<b>-9 283</b>	<b>-11 015</b>	<b>-15 181</b>
Kassaflöde från investeringsverksamheten	-2 575	-2 168	-7 739	-6 511	-7 885
Kassaflöde från finansieringsverksamheten	0	0	42 731	0	4 000
<b>Periodens kassaflöde</b>	<b>-6 477</b>	<b>-4 861</b>	<b>25 709</b>	<b>-17 526</b>	<b>-19 066</b>
Likvid medel vid periodens början	32 759	6 974	573	19 639	19 639
Likvida medel vid periodens slut	26 282	2 113	26 282	2 113	573
	<b>-6 477</b>	<b>-4 861</b>	<b>25 709</b>	<b>-17 526</b>	<b>-19 066</b>

**REDOVISNINGS- OCH VÄRDERINGSPRINCIPER**

Denna delårsrapport har upprättats i enlighet med K3-regelverket samt Årsredovisningslagen.

**BRIOX AB (PUBL)**

Briox

Södra Järnvägsgatan 4 A

352 29 Växjö

Telefon: +46 470-32 20 00

E-post: [info@briox.se](mailto:info@briox.se)

[www.briox.se](http://www.briox.se)

