

Cint

20

23

Års- och hållbarhetsredovisning

INTRODUKTION		FINANSIELL INFORMATION		HÅLLBARHETSREDOVISNING	
Året i siffror	3	Förvaltningsrapport	31	Allmänna upplysningar	85
VD har ordet	4	Riskhantering	35	Hållbarhetsrelaterade upplysningar	88
OM CINT		Treårssammanfattning	40	Revisorns uttalande	93
Varför välja Cint?	7	Bolagsstyrningsrapport	41	ÖVRIGT	
Cints erbjudande	11	Styrelsen	49	Cint-aktien	95
MARKNAD OCH INTEGRATION		Företagsledningen	51	Alternativa nyckeltal	97
Marknadsutsikter	15	Finansiella rapporter – Koncernen	53	Ordlista och definitioner	98
Strategisk integrationsplan	17	Noter – Koncernen	56	Kontakter	100
HÅLLBARHET		Finansiella rapporter – Moderbolaget	75		
Vi bidrar positivt till samhället	21	Noter – Moderbolaget	77		
Cints affärs- och hållbarhetsstrategi	22	Underskrifter	78		
		Revisionsberättelse	79		

Innehåll

INNEHÅLL

INTRODUKTION

• Året i siffror

VD har ordet

OM CINT

MARKNAD OCH INTEGRATION

HÅLLBARHET

FINANSIELL INFORMATION

HÅLLBARHETSRAPPORT

ÖVRIGT

Året i siffror

Nettoomsättning

266,5 MEUR

Nettoomsättningstillväxt under 2023

-9,7%

EBITDA

25,9 MEUR

EBITDA-marginal

9,7%

Justerad EBITDA

40,1 MEUR

Justerad EBITDA-marginal

15,1%

B2B-kunder

4 681

Heltidsanställda

1 018

Respondenter

335 miljoner

Slutförda undersökningar

202 miljoner

INNEHÅLL

INTRODUKTION

Året i siffror

● VD har ordet

OM CINT

MARKNAD OCH INTEGRATION

HÅLLBARHET

FINANSIELL INFORMATION

HÅLLBARHETSRAPPORT

ÖVRIGT

VD har ordet

Det har snart gått ett år sedan jag tog över som VD på Cint. I april 2023 tog ledningen och styrelsen fram en integrationsplan i fyra steg: konsolidera vår teknik, standardisera våra processer och system, optimera och automatisera för att förbättra effektiviteten och lönsamheten, samt slutligen innovation för att bredda vår adresserbara marknad. Målet var att ge verksamheten ökat fokus och ökad tydlighet. Jag är glad över att vi har kunnat göra stora framsteg i vår plan och att vi fortsätter leverera på den i år.

Fokusområden

Det första fokusområdet avser konsolideringen av våra fyra tekniska plattformar till en ny enhetlig plattform – The Cint Exchange, med de bästa delarna av varje plattform och införandet av en helt ny användarupplevelse för våra kunder. Den övergripande tidplanen för implementeringen är följande:

1. Lansera internt och migrera managed services-kunder. Vi påbörjade arbetet under fjärde kvartalet 2023 och planerar att slutföra det under tredje kvartalet 2024.
2. Integrering av panelpartners till en plattform, med migreringen av alla GapFish-paneler under 2023, och all annan migrering av paneler planerat att slutföras under andra kvartalet 2024.
3. Lansera vår nya self-service-plattform och migrera kunder. Betatestning påbörjades under februari 2024 med en stegvis utrullning under första halvåret 2024.
4. Migrering av våra största och mest komplexa kunder under det andra halvåret 2024.



INNEHÅLL

INTRODUKTION

Året i siffror

● VD har ordet

OM CINT

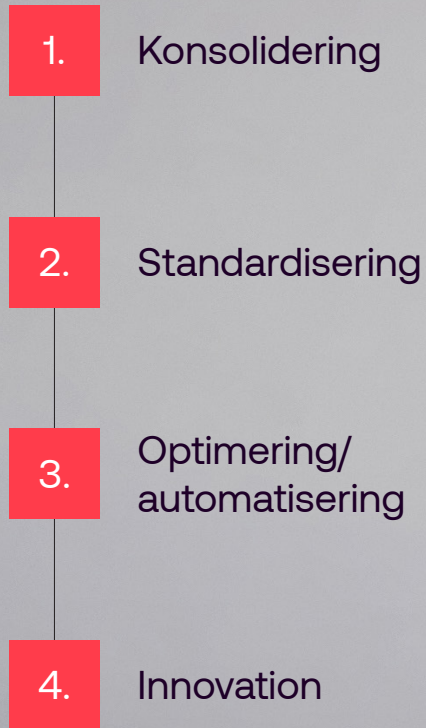
MARKNAD OCH INTEGRATION

HÅLLBARHET

FINANSIELL INFORMATION

HÅLLBARHETSRAPPORT

ÖVRIGT



Konsolideringen är inte enbart ett logistiskt arbete, utan ett strategiskt initiativ som syftar till att samla våra resurser för att erbjuda en mer enhetlig och sammanhållen upplevelse för våra kunder. Samtidigt som vi slutför det här arbetet kommer vi att fasa ut äldre system, spara kostnader och frigöra FoU-personal vilket möjliggör ökad innovationstakt.

Den andra fasen fokuserar på att standardisera processer i hela företaget för att anpassa dem till våra kunders behov och förbättra vår interna produktivitet. Arbetet har redan påbörjats och kommer pågå parallellt med konsolideringen. Optimering och automatisering, den tredje fasen innebär att vi kommer att genomlysa alla interna processer för att optimera dessa för ökad effektivitet och lönsamhet. Den fjärde fasen, innovation, kommer att befästa Cints position som marknadsledare samt öppna upp expansionsmöjligheter. Även om fokus fortfarande ligger på konsolidering, har vi lanserat innovationsprojekt för att lägga till nya funktioner i produkter och utöka vårt erbjudande. Flera, redan resurssatta, initiativ kommer diskuteras mer ingående under 2024.

Resultat 2023

Försäljningen inom Marketplace var svag och påverkades av minskad efterfrågan från ett fåtal stora kunder samt en svag övergripande ekonomisk utveckling, som delvis kompenseras av en stark tillväxt inom Media Measurement. Nettoomsättningen uppgick till 266,5 MEUR, en minskning med 9,7 procent (–6,9 procent exklusive valutaeffekter), jämfört med året innan. Justerad EBITDA uppgick till 40,1 MEUR (48,8) med en justerad EBITDA-marginal om 15,1 procent (16,5). Vi tror på bättre tillväxt och högre lönsamhet över tid i takt med att vi implementerar vår plan.

Fokus inför 2024

Jag har stor tilltro till den strategiska riktning vi har tagit. Fokus inför 2024 är att återgå till tillväxt och innovation med bibehållen lönsamhet och samtidigt förbättra kassaflödet från verksamheten.

Jag vill tacka organisationen för arbetet med att skapa en effektiv och marknadsledande marknadsplats för marknadsundersökningar och för alla andra intressenter för att de stödjer oss i denna uppgift.

Giles Palmer
VD

INNEHÅLL

INTRODUKTION

OM CINT

Varför välja Cint

Cints erbjudande

MARKNAD OCH INTEGRATION

HÅLLBARHET

FINANSIELL INFORMATION

HÅLLBARHETSRAPPORT

ÖVRIGT

Om Cint

Cint

Års- och hållbarhetsredovisning 2023

Varför välja Cint?

INNEHÅLL

INTRODUKTION

OM CINT

• Varför välja Cint

Cints erbjudande

MARKNAD OCH INTEGRATION

HÅLLBARHET

FINANSIELL INFORMATION

HÅLLBARHETSRAPPORT

ÖVRIGT

Vi stillar världens nyfikenhet.

Vi förmedlar marknadsundersökningar till rätt personer och ser till att få svar snabbt.

Cint Exchange har världens största nätverk av respondenter med fler än 300 miljoner människor som besvarar viktiga frågor.

Cint

INNEHÅLL

INTRODUKTION

OM CINT

- Varför välja Cint
- Cints erbjudande

MARKNAD OCH INTEGRATION

HÅLLBARHET

FINANSIELL INFORMATION

HÅLLBARHETSRAPPORT

ÖVRIGT

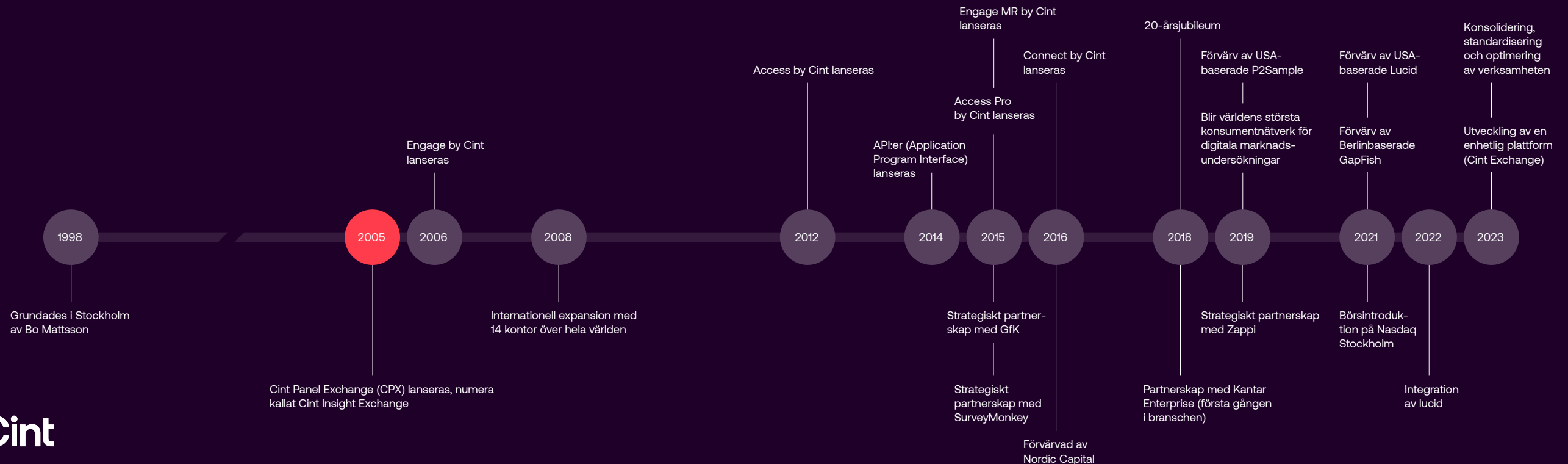
Cints historia

Cint har varit ledande inom utvecklingen av banbrytande lösningar för marknadsundersökningsbranschen sedan 1998.

2005 lanserade Cint den första onlinemarknadsplatsen för marknadsundersökningar. Detta ”marknadsplatskoncept” blev snabbt en branschstandard.

Sedan dess har Cint fortsatt vara banbrytande inom digitalisering och automatisering av hela insamlingsprocessen av konsumentinsikter, ett arbete som stärktes i och med förvärvet av Lucid. Cint har för avsikt att slå ihop Lucids och Cints plattformar till en enhetlig plattform som lanseras under 2024.

Cints löpande innovationsarbete drivs av konsolidering, standardisering och optimering av tekniken bakom plattformarna. Det här är en strategi som vi anammar för att säkerställa att Cint har ett starkt utgångsläge inför en framtid med ökad automatisering, innovation och tillväxt.



INNEHÅLL

INTRODUKTION

OM CINT

- Varför välja Cint
- Cints erbjudande

MARKNAD OCH INTEGRATION

HÅLLBARHET

FINANSIELL INFORMATION

HÅLLBARHETSRAPPORT

ÖVRIGT

Världens största plats för marknadsundersökningar

Cint är idag marknadsledande med världens största nätverk av respondenter – Cint Exchange. Via Cint Exchange kan man komma i kontakt med

över 300 miljoner människor i fler än 130 länder. Siffran stiger för varje dag som går. Hittills har över 5 000 företag anförtrott Cint med sina marknads-

undersökningar och låter Cint sköta kopplingen mellan undersökningar och respondenter i hela världen.



B2B-kunder
i 72 länder ...



... får enkel och omedelbar
anslutning i realtid ...

Cint

Automatiserad
matchning base-
rad på djupgående
profileringsdata

... till svar från ...



... fler än 300 miljoner respondenter
i fler än 130 länder



INNEHÅLL

INTRODUKTION

OM CINT

- Varför välja Cint
- Cints erbjudande

MARKNAD OCH INTEGRATION

HÅLLBARHET

FINANSIELL INFORMATION

HÅLLBARHETSRAPPORT

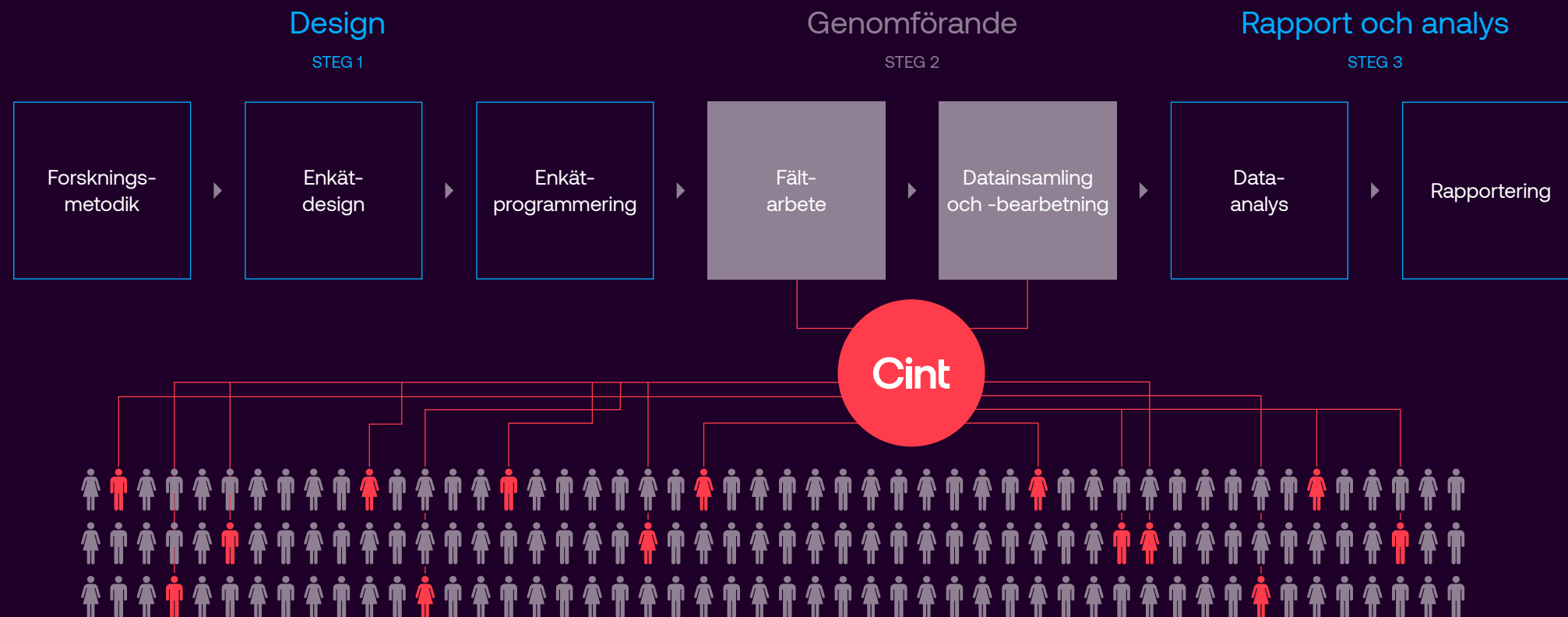
ÖVRIGT

Effektivare värdekedja för insikter

Cint hjälper företag att effektivisera affärsprocesser i insiktsvärdekedjan.

Trots att "Design" samt "Rapport och analys" har genomgått stora tekniska framsteg är "Genomförandet" fortfarande en flaskhals.

Cint försöker därför öka effektiviteten genom att göra datainsamlingsprocessen snabbare. Detta mervärde driver efterfrågan på Cints lösningar.



INNEHÅLL

INTRODUKTION

OM CINT

Varför välja Cint

• Cints erbjudande

MARKNAD OCH INTEGRATION

HÅLLBARHET

FINANSIELL INFORMATION

HÅLLBARHETSRAPPORT

ÖVRIGT

Cints erbjudande

Cints grunderbjudande är Cint Exchange. Det levererar digitala konsumentinsikter till kunder och målgruppsanpassade lösningar som genererar intäkter till panelpartners.

Cint erbjuder också innovativa reklam-, mediemättnings- och datalösningar till sina kunder, baserat på profildata från över 300 miljoner respondenter kopplade till Cint Exchange.

En sådan flexibilitet och valfrihet kan bara uppnås genom att basera allt på en verkligt kraftfull och robust plattform.

The image shows a collection of diverse human hands reaching towards the center, symbolizing global connectivity and diversity. The hands are of various skin tones and are positioned in a way that suggests they are about to meet or are in the process of connecting. The background is a dark, muted blue-grey color.

INNEHÅLL

INTRODUKTION

OM CINT

Varför välja Cint

● Cints erbjudande

MARKNAD OCH INTEGRATION

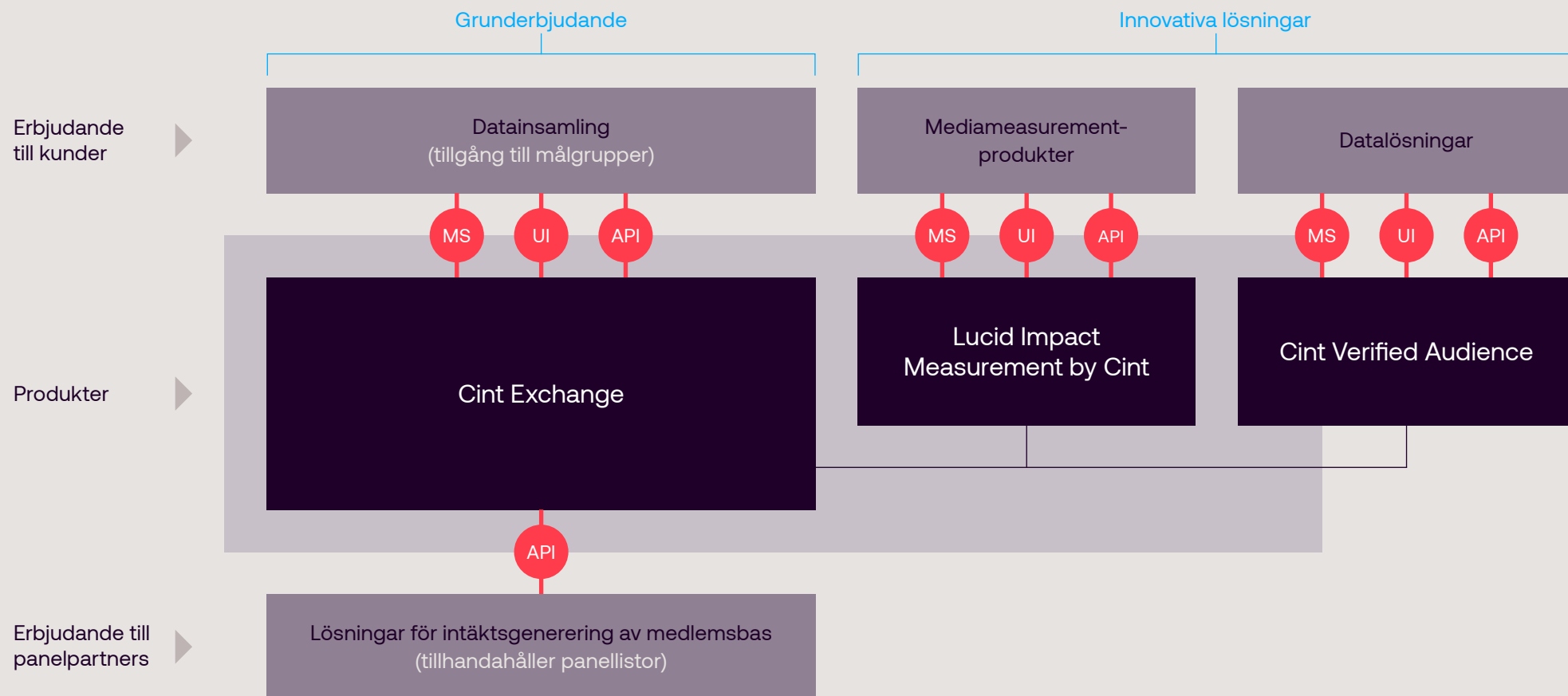
HÅLLBARHET

FINANSIELL INFORMATION

HÅLLBARHETSRAPPORT

ÖVRIGT

Grunderbjudade och innovativa lösningar



INNEHÅLL

INTRODUKTION

OM CINT

Varför välja Cint

• Cints erbjudande

MARKNAD OCH INTEGRATION

HÅLLBARHET

FINANSIELL INFORMATION

HÅLLBARHETSRAPPORT

ÖVRIGT

Tre centrala produkter

Cint Exchange

Cint Exchange är Cints nya enhetliga plattform som lanseras 2024. Den byggdes från grunden genom att konsolidera de mest kraftfulla funktionerna från äldre plattformar från Cint, Lucid, GapFish och P2Sample. Cint Exchange ger tillgång till världens största konsumentnätverk med över 300 miljoner globala konsumenter i 130 länder, vilket ger kunderna snabba svar på marknadsundersökningar. Plattformen effektiviserar och automatiserar den mest arbetsintensiva och komplexa delen av värdekedjan för marknadsundersökningar, med optimal effektivitet.

Lucid Impact Measurement by Cint

Lucid Impact Measurement by Cint är en produkt för mediemätning av attityder som alltid är aktiv och tillhandahåller egna analysverktyg för varumärkeslyft i reklamkampanjer på flera olika plattformar. Produkten hjälper marknadsförare att optimera medieresultaten för digital-TV, smart-TV och tablå-TV medan reklamkampanjen är igång. Lucid Impact Measurement by Cint är en av få produkter som tillhandahåller undersökningsresultat och insikter i nära nog realtid till ett konkurrenskraftigt pris. Det perfekta alternativet för marknadsförare som vill mäta varumärkeslyft.

Cint Verified Audiences

Cint Verified Audiences tillhandahåller träffsäkra, självdeklarerade data från miljontals konsumenter i samtycke på licens. Vår lösning gör det möjligt för företag att utöka, bygga upp eller validera målgrupper med inbyggd mångfald för att sedan använda detta i enkäter eller reklamkampanjer.

INNEHÅLL

INTRODUKTION

OM CINT

MARKNAD OCH INTEGRATION

Marknadsutsikter

Strategisk integrationsplan

HÅLLBARHET

FINANSIELL INFORMATION

HÅLLBARHETSRAPPORT

ÖVRIGT

Marknad och integration

Cint

Års- och hållbarhetsredovisning 2023

INNEHÅLL

INTRODUKTION

OM CINT

MARKNAD OCH INTEGRATION

- Marknadsutsikter
- Strategisk integrationsplan

HÅLLBARHET

FINANSIELL INFORMATION

HÅLLBARHETSRAPPORT

ÖVRIGT

Marknadsutsikter

Cint är verksamt på den globala insiktsmarknaden och underlättar insamlingen av insikter genom att koppla samman efterfrågan med leveranser via den egna mjukvaruplattformen.

Den globala insiktsmarknaden spänner över aktiviteter från datainsamling till rapportering och leverans av insikter. Marknadsundersökningsföretag, teknikbaserade plattformar för insikter och konsultföretag samlar in insikter, antingen direkt från panelpartners och tillhörande marknadsplatser eller från mjukvaruplattformar som Cint.

INNEHÅLL

INTRODUKTION

OM CINT

MARKNAD OCH INTEGRATION

- Marknadsutsikter

- Strategisk integrationsplan

HÅLLBARHET

FINANSIELL INFORMATION

HÅLLBARHETSRAPPORT

ÖVRIGT

Insiktsbranschen består av tre segment: etablerade, teknikdrivna och rapporterande segment. Det etablerade segmentet omfattar traditionella metoder för marknadsundersökningar, exempelvis enkäter, intervjuer och fokusgrupper. Det tekniska segmentet använder istället forskningsmetoder som blir möjliga först med ny teknik, självbetjäningsplattformar och analys av onlinetrafik. Tjänster som inte är inriktade på insamling av primärdata – till exempel rådgivning, konsulttjänster, branschrapporter och forskning – ingår i rapporteringssegmentet. Nord- och Sydamerika är den största regionen med den

mest mogna marknaden för målgruppsanalys av konsumenter. EMEA-marknaderna är mer fragmenterade i mognadsgrad medan APAC-marknaderna fortfarande befinner sig jämförelsevis tidigt i mognadscykeln.

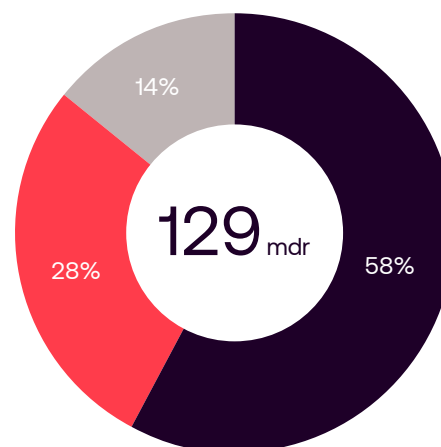
Cints direkt adresserbara marknad består av marknaderna för digital målgruppsanskaffning och annonsverifiering och uppskattades 2022 vara värd cirka 6,8 miljarder USD. Det digitala målgruppssegmentet har gynnats i många år nu på grund av den digitala transformationen. Detta accelererade under 2020–2021 på grund av covid-19-pandemin,

eftersom allt fler undersökningar gick från att vara offline till att bli webbaserade. Marknaden för annonsverifiering förväntas växa kraftigt, vilket drivs av ett ökande tryck att förbättra avkastningen på marknadsföringsinvesteringar.

Cints adresserbara marknad förväntas framöver att växa med cirka 10 procent per år (genomsnittlig årlig tillväxttakt, CAGR) under 2022–2026, där marknaden för annonsverifiering förväntas växa med 13 procent och marknaden för digitala målgrupper med nio procent.

Globala insiktsmarknaden per region (2022)

Miljarder USD



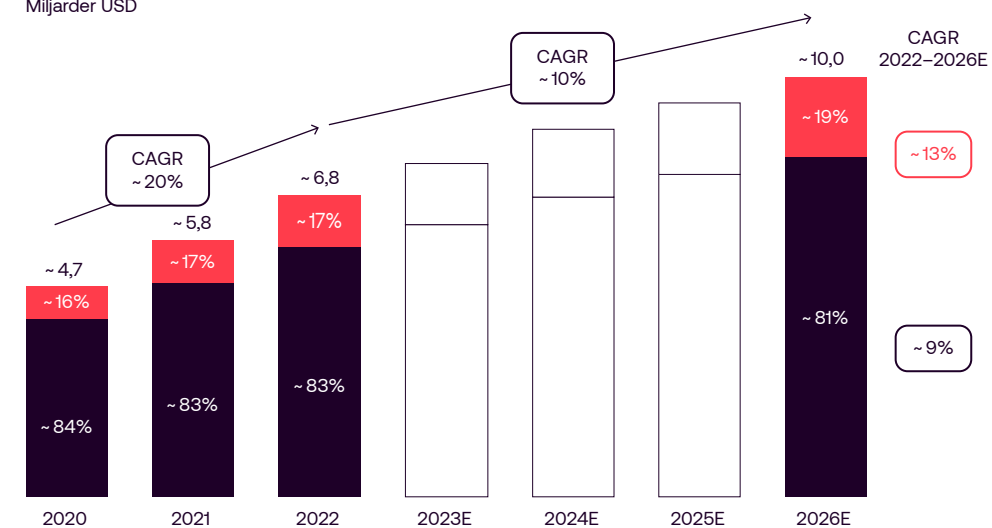
Genomsnittlig årlig tillväxttakt (CAGR) 2020–2022

- Nord- och Sydamerika 15 %
- Europa, Mellanöstern och Afrika (EMEA) 11 %
- Asien och Stillahavsregionen (APAC) 6 %

Källa: ESOMAR Global Market Research 2022.

Cints direkt adresserbara marknad (2019–2026E)

Miljarder USD



- Marknaden för digitala målgrupper
- Marknaden för annonsverifiering

Källa: ESOMAR Global Market Research 2023.

Cints direkt adresserbara marknad består av marknaden för digital målgruppsanskaffning och marknaden för annonsverifiering. Storleken på marknaden för digital målgruppsanskaffning uppskattas (ansats uppifrån och ned) genom att ta de landsspecifika rapporterade intäkterna från Online och mobil kvantitativ forskning (ESOMAR Global Market Research) gånger en uppskattning av kostnaden för online-urvalet i förhållande till det genomsnittliga värdet av ett forskningsprojekt. Prognosen för marknaden för digital målgruppsanskaffning för 2020–2026 bedöms genom analys av marknadens drivkrafter under perioden 2022–2026 och de förväntade drivkraftsförändringarna under prognosperioden 2022–2025. Marknaden för annonsverifiering prognosticeras baserat på uppskattningar från IDC.

INNEHÅLL

INTRODUKTION

OM CINT

MARKNAD OCH INTEGRATION

Marknadsutsikter

• Strategisk integrationsplan

HÅLLBARHET

FINANSIELL INFORMATION

HÅLLBARHETSRAPPORT

ÖVRIGT

Strategisk integrationsplan

Cints strategiska integrationsplan för året bestod av en fyrstegsplan: konsolidering, standardisering, optimering/automatisering och innovation. Målet var att ge verksamheten ökat fokus och ökad tydlighet när det gäller affärsmålen och hur de ska uppnås.



- INNEHÅLL
- INTRODUKTION
- OM CINT
- MARKNAD OCH INTEGRATION
 - Marknadsutsikter
 - Strategisk integrationsplan
- HÅLLBARHET
- FINANSIELL INFORMATION
- HÅLLBARHETSRAPPORT
- ÖVRIGT

1. Konsolidering:

I början av 2023 lanserade ledningen en plan för att konsolidera sina fyra olika teknikplattformar till en enda plattform. Resultatet blev Cint Exchange, en lösning som återanvänder de bästa delarna från varje plattform och tillför en helt ny användarupplevelse. Nya Cint Exchange och dess användargränssnitt fokuserar på enkelhet genom att sätta användarna i centrum för alla interaktioner och göra det möjligt för dem att anpassa flöden efter eget tycke och smak.

Den interna lanseringen av Cint Exchange och migreringen av kunder inom managed services påbörjades under fjärde kvartalet 2023, med målet att slutföra migreringen av alla kunder till den nya plattformen senast 2024. Under 2024 lanseras även det nya self-serve erbjudandet tillsammans med en uppsättning nästa generationens API:er. Alla leveranser konsolideras i en enda pipeline till Cint Exchange. Migreringen omfattar även flytt av egna paneler.

Konsolideringsfasen är inte bara en logistisk insats, utan även ett strategiskt initiativ som syftar till att göra alla resurser mer enhetliga, så att vi kan ge kunderna en bättre och sammanhängande upplevelse. I takt med att konsolideringen slutförs

avvecklas de äldre systemen för att minimera de löpande kostnaderna och maximera effekterna av innovationen.

2. Standardisering:

I samband med den tekniska konsolideringen har fokus nu skiftats mot att börja integrera och konsolidera våra affärstekniska system. Avsikten är att skapa en stabil grund för operativ excellens och effektivitet. Nästa fas är inriktad på att standardisera verksamhetsprocesserna i hela företaget, anpassa dem till kundbehoven och förbättra den interna produktiviteten.

3. Optimering/automatisering:

Detta arbete syftar till att återanvända de bästa funktionerna från äldre plattformar på en ny plattform samt att finjustera företagets arbetsstyrka, processer och teknikstackar för att passa och understödja detta mål. Syftet med Cint Exchange är att tillhandahålla bredast möjliga målgruppsunderlag och data till kunderna samtidigt som man erbjuder flexibla åtkomstmetoder och prismodeller. Leverantörerna får en portfölj med integrationsmetoder baserade på API-first som är skräddarsydda efter deras behov. Cint kommer att fortsätta

tillhandahålla en värd-baserad panellösning med optimerad avkastning från alla relaterade affärsmöjligheter. Cint Exchange kommer att finjusteras löpande för att öka precisionen och leverera konkret värde till alla intressenter.

När det gäller drift och leverans så strävar Cint efter ökad automatisering och fortsatt optimering, en utveckling som drivs på av en kultur där allt handlar om data och insikter.

4. Innovation:

Även om tyngdpunkten för närvarande ligger på konsolidering har vi redan gjort vissa framsteg inom innovationsprojekt som lägger till nya funktioner i Cints produkter, vilket lett till utökat erbjudande till marknaden. Under 2023 lanserades Cint Trust Score, en metod för att bekämpa och minimera bedrägerier på plattformen, och vi gör även löpande investeringar i AI (artificiell intelligens) och ML (maskininlärning) för att förfinna våra case. Dessutom görs allt större investeringar i att bygga ut Impact Measurement-erbjudandet och fokusera mer på Datasolutions-delen av verksamheten.

Finansiella mål och utdelningspolicy

Under 2024 kommer Cint att fokusera på att slutföra konsolideringen och standardiseringen av sina plattformar. På kort sikt kommer Cint därför att fokusera på att upprätthålla tillräcklig lönsamhet och förbättra det operativa kassaflödet. Under det andra halvåret 2024 kommer styrelsen att anta en ny strategi samt nya, relevanta finansiella mål på medellång sikt. För närvarande är utdelningspolicyn oförändrad – Cint kommer inte att betala någon årlig utdelning på kort sikt.

INNEHÅLL

INTRODUKTION

OM CINT

MARKNAD OCH INTEGRATION

Marknadsutsikter

- Strategisk integrationsplan

HÅLLBARHET

FINANSIELL INFORMATION

HÅLLBARHETSRAPPORT

ÖVRIGT

Sammanföra medarbetare och företagskultur

Sedan förvärvet av Lucid i december 2021 har mycket gjorts för att sammanföra både medarbetarna och företagskulturen hos de båda tidigare lika stora konkurrenterna. Ambitionen har varit att skapa en ny miljö som grund för företagets fortsatta utveckling och tillväxt.

En ny gemensam organisationsstruktur utformades och implementerades i slutet av 2022 och under 2023 fortsatte arbetet med skapandet av ett nytt syfte – ”to feed the world’s curiosity”, uppdaterad mission, vision och kärnvärden. Dessa togs väl emot av Cints medarbetare och utgör grunden för mycket av det pågående operativa arbetet.

När vi utvecklade vårt People team under 2023 så initierade vi en mängd olika initiativ som ska bidra till ett ökat engagemang, utbildning, anpassning och optimism inom företaget. Bland annat initierades mer frekventa, engagerade samt transparenta medarbetarsundersökningar och en tydligare och mer frekvent kommunikation från ledningen kring företagets inriktning och resultat. Regelbundna medarbetarmöten har införts och det utökade ledarteamet på 75 personer genomförde ett gemensamt seminarium offsite. Vidare implementerades en ny HR-plattform som samlar all medarbetarrelaterad information på ett ställe.

Resultaten har varit positiva med employee satisfaction poäng som ökat till 4,2 av 5 i slutet av 2023 och Cints betyg i glassdoor (ett öppet karriärsforum för medarbetarrecensioner) har ökat från 2,6 till 3,7 under de senaste 12 månaderna med betydligt högre nivåer av engagemang.

Ledningen är fast beslutet att fortsätta med dessa och andra aktiviteter, lyssna på feedback från anställda, för att fortsätta driva en inkluderande, högpresterande kultur inom Cint.



INNEHÅLL

INTRODUKTION

OM CINT

MARKNAD OCH INTEGRATION

HÅLLBARHET

Vi bidrar positivt till samhället

Cints affärs- och
hållbarhetsstrategi

FINANSIELL INFORMATION

HÅLLBARHETSRAPPORT

ÖVRIGT

Hållbarhet

Cint

Års- och hållbarhetsredovisning 2023

INNEHÅLL

INTRODUKTION

OM CINT

MARKNAD OCH INTEGRATION

HÅLLBARHET

- Vi bidrar positivt till samhället

- Cints affärs- och hållbarhetsstrategi

FINANSIELL INFORMATION

HÅLLBARHETSRAPPORT

ÖVRIGT

Vi bidrar positivt till samhället

Cint ger fler än 4 600 företagskunder möjlighet att omedelbart och programmatiskt få kontakt med miljontals globala konsumenter och genomföra marknadsundersökningar snabbt och i stor skala. Tack vare Cints lösningar kan över 300 miljoner konsumenter i fler än 130 länder göra sina röster hörda.

Världen befinner sig i ständig förändring. Globala trender och utmaningar inom hälsa, ekonomi, geopolitik och klimat tvingar oss till anpassning och vidareutveckling. Detta har lett till en ökad efterfrågan på digitala och hållbara lösningar inom flertalet olika branscher, liksom allt högre krav på det som ska levereras.

Cint använder modern teknik för att utvinna insikter snabbare och kan hjälpa hela världen att leverera bättre produkter och tjänster genom mer optimalt resursutnyttjande. Cint har som ambition att använda den egna kompetensen och erfarenheten till att påverka samhället på ett positivt sätt som går bortom direkta affärsintressen.

Cints arbete styrs av digital omvandling och innovation som bidrar till ökad hållbarhet. Cints plattform automatiserar insamlingen av insikter så att företag kan få tillgång till undersökningsdata snabbt och i stor skala. Cint Insight Exchange har ett av världens största konsumentnätverk för digitala marknadsundersökningar med miljontals engagerade respondenter i fler än 130 länder.

Innovation är det som behövs för att hålla jämna steg med förändringarna. Cint har tagit på sig den tekniska ledarrollen i digitaliseringen av den globala insiktsbranschen och använder innovationer för att visa vägen mot en mer hållbar utveckling. Genom innovation kan företagen bättre förstå intressenternas

förväntningar och utveckla sina verksamheter, produkter och tjänster för att kunna leverera i enlighet med detta. För att Cint ska kunna behålla sin starka ställning måste företaget ständigt förnya och förbättra sig.

Insiktsbranschen spelar en nyckelroll när det gäller företagens förmåga att förstå intressenternas och konsumenternas förväntningar. Att leverera det som förväntas är en central del av Cints affärsmodell. Det hållbara värdet som Cint levererar är att utnyttja digitala lösningar. Cint kopplar ihop företag med världens mest diversifierade grupp av paneldeltagare och panelpartners, vilket gör det möjligt för globala konsumenter att göra sina röster hörda.

INNEHÅLL

INTRODUKTION

OM CINT

MARKNAD OCH INTEGRATION

HÅLLBARHET

Vi bidrar positivt till samhället

- Cints affärs- och hållbarhetsstrategi

FINANSIELL INFORMATION

HÅLLBARHETSRAPPORT

ÖVRIGT

Cints affärs- och hållbarhetsstrategi

En skalbar och hållbar affärsmodell

Med sina insiktslösningar är Cint med och bidrar till en bättre och säkrare värld. Cint är stolt över att vara ledande inom digitala lösningar i en värld där digitalt inte bara efterfrågas utan är absolut nödvändigt.

Cints innovativa lösningar banar väg för ett hållbart, säkert och bättre samhälle. Arbetet med att uppfylla dessa ideal styrs av en skalbar och hållbar affärsmodell i tre delar:

- Storskaliga målgrupper
- Automatiserad enkelhet
- Konstant innovation

Storskaliga målgrupper

Cints affärsmodell för delad ekonomi gör det möjligt för företag att få åtkomst till globala målgrupper i stor skala, så att de kan samla in konsumentinsikter digitalt utan att behöva vara fysiskt närvarande. Cint har tillgång till ett av världens största konsumentnätverk för digitala marknadsundersökningar och använder modern teknik för att koppla ihop företag med världens mest diversifierade grupp av paneldeltagare och panelpartners. Vi hjälper konsumenter över hela världen att göra sina röster hörda.

Automatiserad enkelhet

Cint har åtagit sig att ligga i framkant inom insiktsbranschen när det gäller efterlevnad och personuppgiftsskydd. Tack vare en kraftfull skalbar plattform som digitaliserar och automatiserar hela informationsinsamlingen kan Cint jobba löpande med att upprätthålla och förbättra personuppgiftsskyddet för sina medarbetare, kunder, partners och paneldeltagare.

Konstant innovation

För att minimera insiktsbranschens miljöavtryck skapar Cint en universell teknik för insiktsinsamling som gör det möjligt för fler företag att flytta offline-marknadsundersökningar till nätet. Kärnan i Cints verksamhet är att skapa innovativ teknik som gör detta möjligt, eftersom bolaget strävar efter att ligga i framkant när det gäller digital omvandling inom insiktsbranschen.

Hållbarhetsstrategi

Under 2023 fortlöpte utvecklingen av Cints hållbarhetsstrategi med en anpassning till affärsstrategin samt möjliggörande av hållbart värdeskapande för kunder, personal, ägare, bransch och samhälle.

Cints hållbarhetsstrategi fokuserar på den inverkan som företaget har på människor, företag och samhället med ESG som utgångspunkt. Agenda 2030, FN:s mål för hållbar utveckling (SDG:er) och Parisavtalet har alla spelat en central roll i utvecklingen av Cints hållbarhetsstrategi, eftersom företaget har bestämt sig för att leverera på sin del av dessa krav senast 2030.

Cint har under året uppdaterat sin väsentlighetsanalys från 2020 för att anpassa den till de kommande CSRD-rapporteringskraven och de obligatoriska upplysningarna enligt European Sustainability Reporting Standard (ESRS). Våra fokusområden överensstämmer med vår tidigare väsentlighetsanalys, som utgör grunden för vår hållbarhetsstrategi. Vår hållbarhetsstrategi består av tre fokusområden:

1. Vi är rättvisa och jämlika
2. Vi skapar affärsvärde
3. Vi minskar vår miljöpåverkan



INNEHÅLL

INTRODUKTION

OM CINT

MARKNAD OCH INTEGRATION

HÅLLBARHET

Vi bidrar positivt till samhället

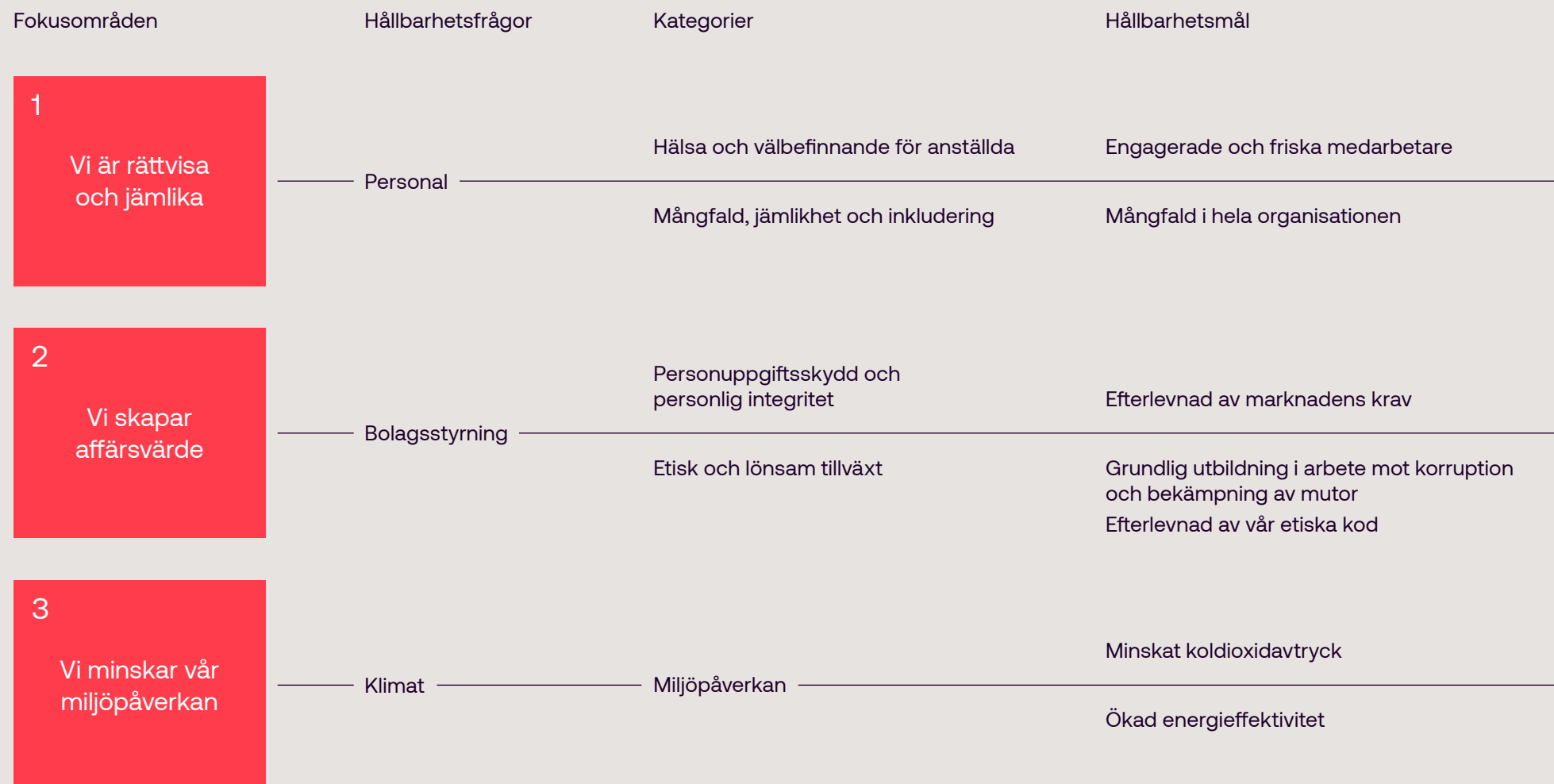
- Cints affärs- och hållbarhetsstrategi

FINANSIELL INFORMATION

HÅLLBARHETSRAPPORT

ÖVRIGT

Hållbarhetsstrategi och fokusområden




INNEHÅLL

INTRODUKTION

OM CINT

MARKNAD OCH INTEGRATION

HÅLLBARHET

Vi bidrar positivt till samhället

- Cints affärs- och hållbarhetsstrategi

FINANSIELL INFORMATION

HÅLLBARHETSRAPPORT

ÖVRIGT

1

Vi är rättvisa och jämlika

Personal

Medarbetarna är Cints viktigaste tillgång och företaget är stolt över att ha en av de mest diversifierade globala arbetsstyrkorna i teknikbranschen. Cint har åtagit sig att erbjuda rättvisa arbetsförhållanden och likabehandling av såväl medarbetare som leverantörer. Cint har åtagit sig att upprätthålla och förbättra hälsa, välbefinnande, mångfald, lika möjligheter och inkludering. Detta görs genom rekrytering, lärande och utveckling samt genom proaktivt stöd. Företagets framgång är starkt förknippat med hur nöjda och engagerade medarbetarna är. Det är viktigt för

Cint att bidra till utveckling och välbefinnande i omvärlden. För att främja en företagskultur där man samarbetar och som kännetecknas av en hög grad av innovation, har Cint skapat ett flertal medarbetarrelaterade initiativ som stöttar kompetensutveckling med excellens och affärsframgångar som önskat resultat. Genom att sätta alla medarbetare i centrum för beslutsprocesserna vill Cint skapa en företagskultur som främjar samarbete, innovation och trivsel på arbetsplatsen. Detta synsätt handlar om att försöka förstå sig på medarbetarnas skiftande perspektiv och ambitioner, skraddarsy policyer och metoder för

att tillgodose individuella behov och främja en sund balans mellan arbete och fritid. Genom att anamma ett synsätt där människan står i centrum förbättrar vi arbetsmoralen och produktiviteten. När vi bygger en positiv arbetsmiljö där alla får vara med bidrar vi också till organisationens långsiktiga framgång och hållbarhet. Ett övergripande mål för Cint är att se till att alla medarbetare i företaget känner sig respekterade av kollegor och chefer och att säkerställa en hälsosam, lärorik och inkluderande arbetsplats som bidrar till de övergripande affärsmålen.

Hälsa och välbefinnande för anställda

För Cint handlar hälsa och välbefinnande för de anställda om att skapa förutsättningar för en frisk personalstyrka med god mental och fysisk hälsa. Medarbetarnas välbefinnande utgör en mycket viktig del av Cints medarbetarstrategi. Just därför erbjuder Cint flexibla arbetsförhållanden som ger en sund balans mellan arbete och fritid. Vidare är företaget medvetet om vikten av att skapa karriär- och utvecklingsmöjligheter för sina medarbetare, stärka personalstyrkan och få behålla engagerade och kompetenta medarbetare på lång sikt. Medarbetarnas hälsa och välbefinnande analyseras genom regelbundna enkäter och uppföljningar av frånvaro, till exempel i samband med sjukdom och arbetsplatsolyckor. För att förebygga ohälsa erbjuder företaget förmånspaket för hälsa och välbefinnande.



Cint

Års- och hållbarhetsredovisning 2023

INNEHÅLL

INTRODUKTION

OM CINT

MARKNAD OCH INTEGRATION

HÅLLBARHET

Vi bidrar positivt till samhället

- Cints affärs- och hållbarhetsstrategi

FINANSIELL INFORMATION

HÅLLBARHETSRAPPORT

ÖVRIGT

Ett viktigt fokus för 2023 låg på att lansera ett omarbetat utbildningsprogram för ledare och chefer, eftersom chefer som trivs genomgående får sina medarbetare att trivas och stanna kvar. Vi förbättrade även feedback-mekanismerna för att fånga upp synpunkter från såväl ledning som resten av verksamheten.

Hållbarhetsmål: Engagerade och friska medarbetare

Cints arbete: Undersökningar av medarbetar-engagemang och globala satsningar på engagemang med fokus på medarbetarnas prestationer genomförs regelbundet. Undersökningar av ledarskaps- och medarbetar-engagemang synkroniseras.

Mångfald, jämlikhet och inkludering (DEI)

Vi på Cint är stolta över att ha en av de mest diversifierade globala arbetsstyrkorna inom teknikbranschen idag. För närvarande finns det över 60 nationaliteter representerade på Cint, och cirka 35 procent (37) av arbetsstyrkan är kvinnor. För att upprätthålla och uppmuntra mångfald, samt för att få medarbetarna att känna sig trygga, har Cints etiska kod en uttrycklig nolltolerans mot diskriminering. Villkoren, rättigheterna och utvecklingsmöjligheterna för alla anställda måste vara lika i hela företaget och inte beroende av exempelvis kön eller ursprung.

För Cint innebär jämlikhet att se till att alla har samma möjligheter oavsett kön, etnisk bakgrund och sexuell läggning. Mångfald handlar om att ta hänsyn till skillnaderna mellan människor och grupper och säkerställa att dessa skillnader har ett positivt värde. Cint strävar efter mångfald och jämlikhet i samtliga verksamheter och åtaganden. Under 2023 har vi haft särskilt fokus på strategiutveckling.

För att uppnå målet om mångfald, jämställdhet och inkludering har vi valt att centrera Cints strategi kring tre åtaganden: medarbetare, organisation och extern påverkan.

Medarbetaråtagandet handlar om att främja en inkluderande företagskultur för alla på en kollektiv nivå. Detta görs genom att förse alla med ett mångfaldsperspektiv som driver på förändringar och skapar bättre förståelse för olika behov internt.

Insatserna fokuserar på utbildning, kommunikation och gemenskap.

Organisationsåtagandet handlar om att granska och bygga om system, processer och policyer som främjar rättvisa och följer upp prestationer. De huvudsakliga målen är att främja pluralism, övervinna fördomar och sträva efter mångfald inom karriärutveckling, befordran, belöningar och rekrytering.

Åtagandet inom extern påverkan är inriktat på projekt och deltagande i olika initiativ utöver den dagliga verksamheten. Insatserna fokuserar på att öka medvetenheten om mångfald, jämlikhet och inkludering (DEI) genom att stötta DEI-kultur och -evenemang utanför organisationen.

Hållbarhetsmål: Mångfald i hela organisationen

Cints arbete: Cint följer och rapporterar könsfördelningen i organisationen i syfte att uppnå ökad medvetenhet om mångfald, jämställdhet och inkludering. Andelen utbildade medarbetare per år och den sammanlagda andelen utbildade medarbetare följs upp årligen. Cint försöker även återspegla befolkningssammansättningen i de länder och lokalsamhällen där företaget är verksamt. Cint undersöker möjligheten till samarbeten med ideella organisationer och befintliga kunder samt att kunna använda den egna plattformen till aktiviteter med fokus på mångfald, jämställdhet och inkludering.

Samhällspåverkan

Cints samhällsengagemang bygger huvudsakligen på strategiska partnerskap med organisationer som arbetar med marknadsundersökningar samt i teknikbranschen. Samhällsinsatserna under 2023 har främst gjorts på lokalnivå, där Cint har haft samarbeten med lokala välgörenhetsorganisationer och grupper. Denna typ av engagemang ger Cint och dess medarbetare möjlighet att arbeta med andra som har ambitionen att göra skillnad för samhället i stort, både på lokal och global nivå.

Eftersom Cint jobbar med digitalisering använder företaget mycket bärbara datorer, mobiltelefoner och annan IT-utrustning. Cint ger tillbaka till lokalsamhällena genom att samarbeta och skänka begagnad IT-utrustning till ideella organisationer.

INNEHÅLL

INTRODUKTION

OM CINT

MARKNAD OCH INTEGRATION

HÅLLBARHET

Vi bidrar positivt till samhället

- Cints affärs- och hållbarhetsstrategi

FINANSIELL INFORMATION

HÅLLBARHETSRAPPORT

ÖVRIGT

2

Vi skapar affärsvärde

Bolagsstyrning

Förmågan att skapa hållbart affärsvärde i all verksamhet är en viktig bidragande faktor till att Cint är marknadsledande i insiktsbranschen. Det sätt på vilket Cint skapar ett hållbart affärsvärde möjliggör en stark position på marknaden, långvariga kundrelationer och en stark varumärkesidentitet. Cint formar sitt hållbara affärsvärde genom att kontinuerligt utveckla arbetet inom dataskydd och integritet samt genom att alltid agera etiskt och affärsmässigt. Dessa värdeskapande insatser är grundläggande för långsiktig, lönsam tillväxt.

Personuppgiftsskydd och personlig integritet

Personuppgiftsskydd och personlig integritet är kärnan i Cints verksamhet eftersom företaget är beroende av intressenternas förtroende för att kunna bedriva sin verksamhet på ett framgångsrikt sätt. Relationen mellan Cint och intressenterna bygger på förtroende. För att vinna och behålla ett förtroende är det av yttersta vikt att skydda alla personuppgifter från obehörig åtkomst.



INNEHÅLL

INTRODUKTION

OM CINT

MARKNAD OCH INTEGRATION

HÅLLBARHET

Vi bidrar positivt till samhället

- Cints affärs- och hållbarhetsstrategi

FINANSIELL INFORMATION

HÅLLBARHETSRAPPORT

ÖVRIGT

Cints lösningar gör det möjligt för användarna att själva bestämma vem som ska få tillgång till personuppgifter samt vad databehandlingen får syfta till. Hur länge någon har tillgång till uppgifterna har också betydelse för känslan av privatlivets helgd. Under 2023 har Cint genomfört utbildningar inom dataskydd och GDPR, både internt och externt.

Hållbarhetsmål: Efterlevnad av marknadens krav

Cints arbete: Under 2023 har Cint fortsatt arbetet med att bygga upp robusta policyer och processer som tar hänsyn till regleringar såsom GDPR och CPRA. Stränga rutiner för upprätthållandet av personlig integritet och personuppgiftsskydd kommer även fortsättningsvis att vara en viktig del av Cints verksamhet. Cints medarbetare genomgår därför utbildningar inom detta.

Etisk och lönsam tillväxt

Framväxten av en kultur med etisk affärspraxis är en prioritet för Cint. Företaget har utvecklat en uppsättning policyer för att främja detta beteende och granskar samt uppdaterar dem regelbundet. Några exempel inkluderar: den etiska koden, policyn för bekämpning av mutor och visselblåsarpolicyn. Den

etiska koden kräver att alla på Cint – medarbetare, chefer, ledande befattningshavare och styrelseledamöter – uppför sig på ett etiskt godtagbart sätt. Policyn för bekämpning av mutor beskriver Cints nolltolerans mot mutor och korruption av alla slag. Visselblåsarpolicyn uppmuntrar medarbetarna till att reagera på oegentligheter inom företaget eller med koppling till företaget.

Våra policyer, samt företagets affärsmodell, är det fundament utifrån vilket Cint arbetar för att uppnå långsiktig tillväxt och lönsamhet utan att ha en negativ inverkan på miljön. Genom lönsam tillväxt kan Cint skapa fler arbetstillfällen och möjligheter för övriga intressenter, och därmed bidra till ett bättre samhälle.

Hållbarhetsmål: Grundlig utbildning i arbete mot korruption och bekämpning av mutor

Cints arbete: Vi håller för närvarande på att strukturera upp arbetet med att öka medvetenheten om antikorruption och bekämpning av mutor. Regelefterlevnaden säkerställs med uppföljningar av hur många medarbetare (uttryckt i procent) som utbildats inom antikorruption och bekämpning av mutor per år. År 2023 genomgick 100 procent av Cints anställda denna utbildning.

Efterlevnad av vår etiska kod

Cint följer regelbundet upp antalet anmälda fall av brott mot den etiska koden. Under 2023 anmäldes inga fall av bristande efterlevnad, inte heller några brott mot policyn om mänskliga rättigheter.

Lansering av en visselblåsarplattform

Cint tror på öppenhet och att ge alla som kommer i kontakt med Cint chansen att komma till tals. I linje med detta mål ska Cint lansera en visselblåsarplattform som är tänkt att underlätta anmälningar av oegentligheter med möjligheten att vara anonym vid behov. att samarbeta och skänka begagnad IT-utrustning till ideella organisationer.

INNEHÅLL

INTRODUKTION

OM CINT

MARKNAD OCH INTEGRATION

HÅLLBARHET

Vi bidrar positivt till samhället

- Cints affärs- och hållbarhetsstrategi

FINANSIELL INFORMATION

HÅLLBARHETSRAPPORT

ÖVRIGT

3

Vi minskar vår miljöpåverkan



Cint

Års- och hållbarhetsredovisning 2023

INNEHÅLL

INTRODUKTION

OM CINT

MARKNAD OCH INTEGRATION

HÅLLBARHET

Vi bidrar positivt till samhället

- Cints affärs- och hållbarhetsstrategi

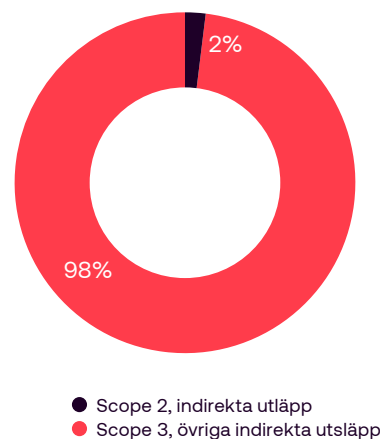
FINANSIELL INFORMATION

HÅLLBARHETSRAPPORT

ÖVRIGT

Klimatpåverkan

För att motverka de akuta klimatförändringarna måste världen anpassa sig och skapa en ekonomi med nettonollutsläpp. Cints plattform gör det möjligt att samla in insikter med hjälp av digitala lösningar. Därmed kan olika partners interagera utan att påverka miljön. Genom sin verksamhet driver Cint den digitala omvandlingen inom insiktsbranschen mot nettonollekonomin och de mål som EU och Sverige satt upp för 2050 respektive 2045. Dessa mål nås bara med omfattande samhällsförändringar och kommer att kräva både ledarskap och betydande investeringar. Cints viktigaste bidrag till måluppfyllelsen är förmågan att hjälpa kunderna att utveckla företag, produkter och tjänster med mindre koldioxidutsläpp genom fokus på digitalisering.

Fördelning CO₂e-utsläpp

Cints totala växthusgasutsläpp under 2023 beräknades till 5 299 ton CO₂e. Indirekta aktiviteter från Cints verksamhet bedöms som den främsta orsaken till bolagets koldioxidavtryck. Cints kärnverksamhet utgörs av en molnbaserad mjukvaruplattform som använder datacenter för att lagra data på ett säkert sätt. Övriga indirekta utsläpp i Scope 3 utgör en betydande majoritet av våra växthusgasutsläpp.

Då Cint är ett tjänsteföretag utgör resor en viktig del av verksamheten. Cints policy för distansarbete har lett till mindre arbetspendling och färre fysiska möten, men medarbetarna kommer ändå att behöva resa till följd av kundmöten och interna möten.

Omfattning på klimatrapporteringen

Cint rapporterar inga utsläpp relaterat till Scope 1, då bolaget inte identifierat några betydande bidrag till direkta utsläpp.

Indirekta utsläpp i Scope 2 innefattar inköp av el i samtliga länder där bolaget verkar, samt uppvärmning och kylning till huvudkontoret i Sverige. Övriga indirekta utsläpp, Scope 3 innefattar affärsresor med flyg, inköp av datorer, mobiler samt användning av datacenter.

Cint är i processen att identifiera den klimatpåverkan som vår verksamhet ger upphov till, och strävar efter att utöka rapporteringen av växthusgasutsläpp framåt.

Under de närmaste åren kommer Cint sätta mål om att minska koldioxidavtrycket och öka energi-effektiviteten.

INNEHÅLL

INTRODUKTION

OM CINT

MARKNAD OCH INTEGRATION

HÅLLBARHET

FINANSIELL INFORMATION

Förvaltningsrapport

Riskhantering

Treårssammanfattning

Bolagsstyrningsrapport

Styrelsen

Företagsledningen

Finansiella rapporter – Koncernen

Noter – Koncernen

Finansiella rapporter – Moderbolaget

Noter – Moderbolaget

Underskrifter

Revisionsberättelse

HÅLLBARHETSRAPPORT

ÖVRIGT

Finansiell information

Cint

INNEHÅLL

INTRODUKTION

OM CINT

MARKNAD OCH INTEGRATION

HÅLLBARHET

FINANSIELL INFORMATION

- Förvaltningsrapport

- Riskhantering

- Treårssammanfattning

- Bolagsstyrningsrapport

- Styrelsen

- Företagsledningen

- Finansiella rapporter – Koncernen

- Noter – Koncernen

- Finansiella rapporter – Moderbolaget

- Noter – Moderbolaget

- Underskrifter

- Revisionsberättelse

HÅLLBARHETSRAPPORT

ÖVRIGT

Förvaltningsrapport

Styrelsen och verkställande direktören för Cint Group AB (publ) med organisationsnummer 559040-3217 lägger härmed fram årsredovisningen och koncernredovisningen för moderbolagets och koncernens verksamhet för räkenskapsåret 2023. Om inget annat anges presenteras beloppen i tusental euro (TEUR), vilket är den valuta som koncernen valt som redovisningsvaluta. Moderbolagets finansiella information, liksom förslaget till vinstdisposition, presenteras i tusentals svenska kronor (TSEK), om inget annat anges. Hänvisningar till ”Cint”, ”bolaget”, ”koncernen” och liknande termer avser i samtliga fall moderbolaget Cint Group AB (publ) och dess dotterbolag. Aktien noterades på Nasdaq Stockholm den 19 februari 2021.

Hållbarhet

I enlighet med 6 kap. 11 § i årsredovisningslagen har Cint Group AB (publ) upprättat den lagstadgade hållbarhetsrapporten som en från årsredovisningen avskild hållbarhetsrapport. Innehållet i denna rapport återfinns på sidorna 20–29, 35–39 och 84–92.

Om Cint och organisationen

Cint grundades 1998 och vi är stolta över att vara en global pionjär i statistikbranschen. Vi specialiserar oss på att tillhandahålla oöverträffade globala insikter på ett effektivt och kostnadseffektivt sätt.

Cint har en central position i värdekedjan och överbryggar klyftan mellan företag som söker efter konsumentinsikter och det största nätverket av konsumenter som deltar i forskningsintervjuer online via undersökningar. Vi ger kunden tillgång till människors personliga åsikter genom automatiseringar och en framåtblickande plattform som alltid finns tillgänglig. Vi stillar världens nyfikenhet.

Per den 31 december 2023 omfattade Cints expansiva globala närvaro ett nätverk bestående av mer än 300 miljoner anslutna konsumenter i över 130 länder – plus mer än 4 600 företagskunder.

Cints huvudkontor ligger i Stockholm, men vi har lokal närvaro på nyckelmarknader över hela världen med kontor i exempelvis London, New Orleans, New York, Tokyo, Singapore och Sydney.

Kärnan i vår affärsmodell är en egenutvecklad programvaruplattform som ger kunden omedelbar tillgång till världens mest omfattande nätverk av anslutna konsumenter. Plattformen prioriterar snabbhet och effektivitet för att kunna leverera oöverträffat värde. Systemets backend bygger på skalbar arkitektur som möjliggör smidig och löpande distribution av innovativa funktioner.

Väsentliga händelser under året

Första kvartalet

- I januari utsågs Giles Palmer till ny VD från och med den 1 april 2023
- Den 26 januari fattade en extra bolagsstämma beslut om ett nytt långsiktigt incitamentsprogram
- I mars tillträdde Bredje Meuwissen tjänsten som Human Resource Officer

Andra kvartalet

- I april tillträdde Alesia Braga tjänsten som Chief Technology Officer

Tredje kvartalet

- I oktober tillkännagav Cint förändringar i sin globala ledningsgrupp. Alesia Braga tog på sig den utökade rollen som Chief Technology & Product Officer (CTPO) medan Hind Moussaoui utsågs till EVP Business Strategy and Operations
- På grund av bolagets strategiska fokus på en enhetlig plattform har vissa plattformar blivit föråldrade och skrevs därför ner under kvartalet. Den totala nedskrivningen uppgick till 19,2 MEUR och hade ingen påverkan på kassaflödet.

Fjärde kvartalet

- Ett nedskrivningstest av goodwill under fjärde kvartalet resulterade i en icke kassaflödespåverkande nedskrivning på 412,2 MEUR. Nedskrivningen av goodwill var ett resultat av försämrade makroekonomiska prognoser samt ökade avkastningskrav (WACC). För ytterligare information hänvisas till not 14.

INNEHÅLL
INTRODUKTION
OM CINT
MARKNAD OCH INTEGRATION
HÅLLBARHET
FINANSIELL INFORMATION
• Förvaltningsrapport
Riskhantering
Treårssammanfattning
Bolagsstyrningsrapport
Styrelsen
Företagsledningen
Finansiella rapporter – Koncernen
Noter – Koncernen
Finansiella rapporter – Moderbolaget
Noter – Moderbolaget
Underskrifter
Revisionsberättelse
HÅLLBARHETSRAPPORT
ÖVRIGT

Finansiell översikt

Nettoomsättning och vinst

Resultaträkning, sammanfattning

TEUR	2023 jan–dec	2022 jan–dec
Nettoomsättning	266 538	295 188
Rörelseresultat	-448 676	-357 548
Resultat före skatt	-458 110	-362 534
Årets resultat	-448 213	-352 913
Jämförelsestörande poster	-14 218	-21 244
Justerad EBITDA	40 119	48 778

Nettoomsättningen för året minskade med 9,7 procent till 266,5 MEUR (295,2) och exklusive valutaeffekter med -6,9 procent. Året påverkades negativt av lägre intäkter från ett fåtal stora kunder och en svag makroekonomisk situation. EBITDA för helårsperioden uppgick till 25,9 MEUR (27,5) medan EBITDA-marginalen var 9,7 procent (9,3). För en mer rättvisande redovisning av det underliggande resultatet exkluderas jämförelsestörande poster, eller engångsposter, från justerad EBITDA. Justerat för jämförelsestörande poster på 14,2 MEUR (21,2) uppgick EBITDA till 40,1 MEUR (48,8) medan den justerade EBITDA-marginalen var 15,1 procent (16,5). Jämförelsestörande poster redovisas på respektive rad i resultaträkningen. Se sidan 95 *Alternativa nyckeltal* för information om engångsposter fördelat per rad och kategori. Justerat för valutakursvinster/-förluster på rörelseposter uppgick justerad EBITDA till 41,3 MEUR (49,2) medan marginalen var 15,5 procent (16,7). För detaljer, se sidan 95.

Nettoomsättningsfördelning

Per region	2023 jan–dec	2022 jan–dec	Förändring %
Americas	159 123	176 414	-10
EMEA	87 791	95 388	-8
APAC	19 624	23 387	-16
Summa	266 538	295 188	-10

Per kundsegment	2023 jan–dec	2022 jan–dec	Förändring %
Etablerade insiktsbolag	188 767	210 544	-10
Teknikdrivna bolag	77 771	84 644	-8
Summa	266 538	295 188	-10

Per verksamhetssegment	2023 jan–dec	2022 jan–dec	Förändring %
Marketplace	214 918	258 544	-17
Media Measurement	51 621	36 644	41
Summa	266 538	295 188	-10

Nettoomsättningen i Americas minskade med 9,8 procent till 159,1 MEUR (176,4). Tillväxten exklusive valutaeffekter var -7,1 procent.

Nettoomsättningen i EMEA minskade med 7,8 procent till 87,8 MEUR (95,4). Tillväxten exklusive valutaeffekter var -5,9 procent.

Nettoomsättningen i APAC minskade med 16,1 procent till 19,6 MEUR (23,4). Tillväxten exklusive valutaeffekter var -10,0 procent.

Nettoomsättningen för kundsegmentet Teknikdrivna bolag minskade med 8,1 procent till 77,8 MEUR (84,6). Tillväxten exklusive valutaeffekter var -5,2 procent.

Omsättningen för kundsegmentet Etablerade insiktsbolag minskade med 10,3 procent till 188,8 MEUR (210,5). Tillväxten exklusive valutaeffekter var -7,6 procent.

Omsättningen för kundsegmentet Marketplace minskade med 16,9 procent till 214,9 MEUR (258,5). Tillväxten exklusive valutaeffekter var -14,3 procent.

Omsättningen för kundsegmentet Media Measurement ökade med 40,9 procent till 51,6 MEUR (36,6). Tillväxten exklusive valutaeffekter var 45,3 procent.

Finansiell ställning

Koncernens balansräkning i sammandrag

TEUR	2023 jan–dec	2022 jan–dec	Förändring %
Anläggningstillgångar	459 704	955 433	-52
Omsättningstillgångar	166 231	200 067	-17
Summa tillgångar	625 935	1 155 500	-46
Eget kapital	365 974	850 009	-57
Långfristiga skulder	157 334	190 450	-17
Kortfristiga skulder	102 627	115 042	-11
Summa eget kapital och skulder	625 935	1 155 500	-46

Finansiering

Cint har sedan december 2021 ett avtal om en kreditfacilitet med två nordiska banker. Faciliteten består av ett lån på 120 MUSD med en ursprunglig löptid på tre år. Under fjärde kvartalet 2023 ingicks ett avtal med långivarna om en ettårig förlängning av löptiden. Efter förlängningen är lånet inte längre amorteringsfritt utan ska från och med Q1 amorteras kvartalsvis. Kreditfacilitetsavtalet har finansiella åtaganden som omförhandlades under fjärde kvartalet 2023. I slutet av fjärde kvartalet 2023 hade Cint uppfyllt samtliga åtaganden.

INNEHÅLL

INTRODUKTION

OM CINT

MARKNAD OCH INTEGRATION

HÅLLBARHET

FINANSIELL INFORMATION

- Förvaltningsrapport

- Riskhantering

- Treårssammanfattning

- Bolagsstyrningsrapport

- Styrelsen

- Företagsledningen

- Finansiella rapporter – Koncernen

- Noter – Koncernen

- Finansiella rapporter – Moderbolaget

- Noter – Moderbolaget

- Underskrifter

- Revisionsberättelse

HÅLLBARHETSRAPPORT

ÖVRIGT

Finansiella mål

Under 2024 kommer Cint att fokusera på att slutföra konsolideringen och standardiseringen av sina plattformar. På kort sikt kommer Cint att fokusera på att upprätthålla en tillfredsställande lönsamhet och förbättra det operativa kassaflödet. Under andra halvåret 2024 kommer styrelsen att göra en översyn av de finansiella målen på medellång sikt. Utdelningspolicyen förblir oförändrad – på kort sikt kommer Cint inte att göra några aktieutdelningar.

Investeringar och utveckling

Investeringar i immateriella och materiella tillgångar uppgår till 19,0 MEUR (18,1) och hänför sig huvudsakligen till aktivering av egna plattformar. Cint utvecklar programvara och teknik relaterat till plattformen. Utvecklingen sker för närvarande främst i USA och på huvudkontoret i Stockholm, men det finns också ett antal utvecklare runt om i världen. Utvecklingen gäller i sin helhet plattformen samt relaterade

produkter och tjänster. Det är strategiskt viktigt för Cint att bibehålla eller öka sina investeringar inom forskning och utveckling över tid för att kunna uppfylla kraven och önskemålen från befintliga och potentiella kunder till plattformen.

Personal och organisation

Vid slutet av perioden uppgick totalt antal heltids-ekvivalenter (anställda och konsulter) till 1 018 (1 015). Totalt antal anställda var 892 (830).

Riktlinjer för ersättning

Vid årsstämman för 2023 kommer bolaget att presentera sin ersättningsrapport som redovisar hur bolaget har följt de riktlinjer för ersättning som godkändes av den föregående årsstämman. Styrelsen kommer att föreslå förändrade riktlinjerna för ersättningar under 2024. Dessa riktlinjer beskrivs i not 6.

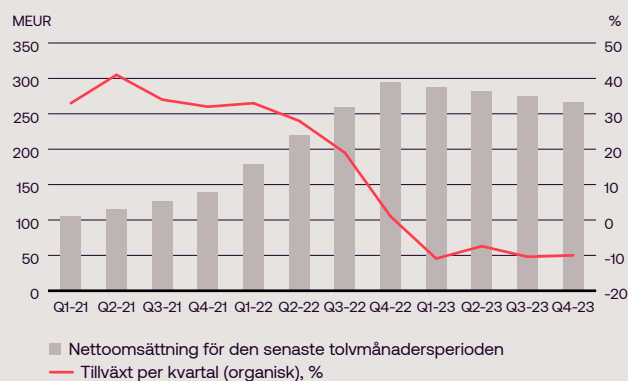
Väsentliga händelser efter balansdagen

- I januari 2024 meddelade Cint att det skulle ske ett byte av CFO. Olivier Lefranc kommer att lämna sin post och Niels Boon tillträder som ny CFO från och med den 2 april 2024.

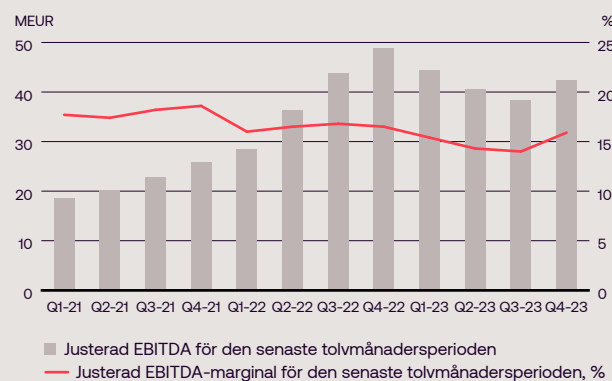
Säsongpåverkan

Det finns vissa säsongvariationer som gör att nettoomsättningen och vinsten är något förskjutna mot det andra och fjärde kvartalet på grund av variationer i efterfrågan. Det fjärde kvartalet är vanligtvis det starkaste kvartalet när det gäller nettoförsäljning och vinst eftersom det sammanfaller med företagskundernas behov av insikter under storhelger, global shopping, rabatterade dagar och budgetdiskussioner för det kommande året. Det första och tredje kvartalet har historiskt sett varit de svagaste kvartalen på grund av sommarsemestrarna och avsaknaden av stora globala shoppingdagar.

Nettoomsättning för den senaste tolv månadersperioden och tillväxt per kvartal



Justerad EBITDA för den senaste tolv månadersperioden och justerad EBITDA-marginal för den senaste tolv månadersperioden



INNEHÅLL
INTRODUKTION
OM CINT
MARKNAD OCH INTEGRATION
HÅLLBARHET
FINANSIELL INFORMATION
<ul style="list-style-type: none"> ● Förvaltningsrapport <ul style="list-style-type: none"> Riskhantering Treårssammanfattning Bolagsstyrningsrapport Styrelsen Företagsledningen Finansiella rapporter – Koncernen Noter – Koncernen Finansiella rapporter – Moderbolaget Noter – Moderbolaget Underskrifter Revisionsberättelse
HÅLLBARHETSRAPPORT
ÖVRIGT

Information om moderbolaget

Cint Group AB

Moderbolagets verksamhet är fokuserat på att indirekt äga aktierna i den operativa koncernen Cint AB och dess dotterföretag. Dessutom tillhandahåller moderbolaget ledningstjänster till koncernen. I slutet av perioden hade moderbolaget tre anställda.

Moderbolaget har ingen extern affärsverksamhet och riskerna är huvudsakligen relaterade till dotterföretagens verksamhet.

Moderbolagets rörelseresultat var 26,0 MSEK (–3,2). Moderbolagets nettoresultat var –5 341,7 MSEK (–2 953,4). Nettoresultatet påverkades av en nedskrivning av aktier i dotterbolag med 5 257,4 MSEK under fjärde kvartalet. Moderbolagets finansiella ställning vid periodens slut, mätt som kvot mellan totalt eget kapital och totala tillgångar, var 69,9 procent och hade en likviditet på 0,4 MSEK, vilket kan jämföras med en kvot på 86,4 procent och en likviditet på 2,6 MSEK vid utgången av december 2022.

Årsstämma

Information om årsstämman för räkenskapsåret 2023 finns på sidan 44 i denna rapport.

Resultatdisposition

Förslag till disposition av resultatet.

Styrelsen kommer att föreslå årsstämman att ingen utdelning lämnas för verksamhetsåret 2023.

Till årsstämmans förfogande står följande fria egna kapital i moderbolaget, SEK

Överkursfond	11 807 999 817
Balanserad vinst	–2 939 604 188
Årets vinst	–5 341 682 221
Summa	3 562 713 408

Styrelsen föreslår att vinstmedlen disponeras enligt följande, SEK

Överförs till överkursfonden	11 807 999 817
Överförs till balanserad vinst	–8 281 286 409
Summa	3 526 713 408

- INNEHÅLL
- INTRODUKTION
- OM CINT
- MARKNAD OCH INTEGRATION
- HÅLLBARHET
- FINANSIELL INFORMATION
 - Förvaltningsrapport
 - Riskhantering
 - Treårssammanfattning
 - Bolagsstyrningsrapport
 - Styrelsen
 - Företagsledningen
 - Finansiella rapporter – Koncernen
 - Noter – Koncernen
 - Finansiella rapporter – Moderbolaget
 - Noter – Moderbolaget
 - Underskrifter
 - Revisionsberättelse
- HÅLLBARHETSRAPPORT
- ÖVRIGT

Riskhantering

Styrelsen har det huvudsakliga ansvaret för ramverket och kulturen för riskhantering inom Cints organisation. Styrelsen godkänner ramverket och processerna för riskhanteringen. Den övervakar sedan implementeringen och tillämpningen av riskhanteringen, omvärderar regelbundet risktagningsnivån och riskhanteringsförmågan och rapporterar till Cints aktieägare. Riskutskottet stöttar styrelsen i detta arbete.

Cint arbetar kontinuerligt med att utveckla funktionella riskhanteringsrutiner och förbättra riskhanteringsens bottom-up-perspektiv. Ansvaret för riskhanteringen vilar på Cints affärsfunktioner, som leds av medlemmarna i den globala ledningen (Global Leadership Team, GLT). De ansvarar för riskidentifiering och riskbedömning samt för att operationalisera riskhantering inom sina respektive områden i Cints organisation. Cints affärsfunktioner rapporterar kvartalsvis till riskutskottet.

Riskutskottet stöttar affärsfunktionerna i riskhanteringsarbetet. Utskottet ansvarar för att definiera och implementera gemensamma processer för riskhantering. I riskutskottet ingår Cints riskfunktioner samt medlemmar av GLT. Riskutskottet rapporterar till GLT, revisionsutskottet och styrelsen. Styrelseledamöterna hålls informerade om verksamheten genom öppna diskussioner med GLT-medlemmar inklusive VD som rapporterar till styrelsen. Genom att integrera ramverket för riskhantering i den strategiska och operativa beslutsprocessen kan styrelsen fatta välgrundade beslut som gynnar både organisationen som helhet och Cints aktieägare.

Cints ramverk för riskhantering omfattar Cints hela verksamhet och rymmer fyra huvudsakliga riskkategorier (se lista till höger):

Strategiska risker

Risker förknippade med yttre händelser samt affärsplaner som eventuellt leder till att affärsmålen inte uppnås.

Operativa risker

Risker till följd av ineffektiva interna processer, individer, system eller yttre händelser som kan störa flödet i affärsverksamheten.

Efterlevnadsrisker

Potentiell riske exponering till följd av bristande efterlevnad av lagar, förordningar, etiska koden eller standardförfaranden inom organisationen.

Finansiella risker

Olika typer av risker förknippade med finansiering.

Processöversikt



- INNEHÅLL
- INTRODUKTION
- OM CINT
- MARKNAD OCH INTEGRATION
- HÅLLBARHET
- FINANSIELL INFORMATION
 - Förvaltningsrapport
 - Riskhantering
 - Treårssammanfattning
 - Bolagsstyrningsrapport
 - Styrelsen
 - Företagsledningen
 - Finansiella rapporter – Koncernen
 - Noter – Koncernen
 - Finansiella rapporter – Moderbolaget
 - Noter – Moderbolaget
 - Underskrifter
 - Revisionsberättelse
- HÅLLBARHETSRAPPORT
- ÖVRIGT

Strategiska risker

Marknad

Konkurrens på efterfråge- och utbudssidan

Beskrivning

Cint verkar på en komplex marknad med en delvis koncentrerad leverantörsmarknad. Det finns alltid en risk för att Cints nätverk av leverantörspartner och antalet anslutna konsumenter minskar. Cint kan till exempel få svårt att attrahera nya pannelleverantörer om de hittar andra sätt att tjäna pengar på sina nätverk av anslutna konsumenter eller om de bygger egna lösningar för att erbjuda konsumentbaserade insikter till kunderna. Detta är något som skulle kunna få negativa konsekvenser för Cints produkt- och tjänsteutbud.

Hur vi hanterar det

Cints partnerskap med leverantörerna utgör själva kärnan i verksamheten. Bolaget har etablerat team vars enda arbetsuppgift består i att skapa en friktionsfri upplevelse för leverantörerna. Cint följer kontinuerligt marknadsutvecklingen, och eftersom vi själva är leverantörer kan vi garantera tillgången till högklassiga alternativ. Cints teknik fungerar som en konkurrenskraftig försäljningskanal för våra leverantörspartners och ger dem en trygg miljö där de kan tjäna pengar på sina tillgångar.

Bedrägerier

Beskrivning

Cint är exponerat för organiserade bedrägerier och cyberbrottslighet, där syftet är att utnyttja Cints system för att få ersättning på felaktiga grunder. Detta är ett känt problem i vår bransch (och många andra branscher också, för den delen): att bedragare utnyttjar och hittar hål i systemen för att genomföra storskaliga bedrägerier. Främst leder detta till extrakostnader för grundlösa utbetalningar och extraarbete med ”dataskrubbing”. Cint tar denna risk på största allvar eftersom sådant beteende kan skada Cints goda renommé och få kunderna att tappa förtroendet för oss, med negativa konsekvenser för ekonomin.

Hur vi hanterar det

Tack vare Cints bransch- och teknikexpertis kan vi arbeta proaktivt med att bekämpa bedrägerierna med en kombination av egenutvecklade detekteringslösningar, förebyggande lösningar och stöd från branschledande tredjepartsspecialister. Under året har Cint gjort framgångsrika satsningar inom bedrägeribekämpning och förbättrat den övergripande kvaliteten på svaren från våra tekniska marknadsundersökningslösningar.

Cint har uppdaterat sina operativa processer – vilket inkluderar avstämningar med kunder och leverantörer – samt utvecklat och köpt in förebyggande programvarulösningar.

Affärsverksamhet

Risker förknippade med kunderbidanden

Beskrivning

Cint verkar på en konkurrensutsatt marknad för insikter. Cints marknadsställning är beroende av Cints förmåga att attrahera nya kunder och leverantörer, att behålla kunder och leverantörer samt att öka försäljningen. Kundintresset för Cints produkter och tjänster beror på en mängd olika faktorer, bland annat kundnöjdheten med våra produkter, tjänster, priser och kvalitet samt saker som ligger utom Cints kontroll. Nyckeln till framgång är att hålla sig till den strategiska planen.

Hur vi hanterar det

Cint har en löpande bevakning av affärsresultaten för att kunna fatta nödvändiga beslut och vidta åtgärder för att klara de strategiska målen. Cint investerar i en enhetlig plattform med branschens största utbud av alternativ, den bästa kvaliteten och en banbrytande användarupplevelse i syfte att kunna betjäna kunder av alla storlekar så effektivt som möjligt.

INNEHÅLL

INTRODUKTION

OM CINT

MARKNAD OCH INTEGRATION

HÅLLBARHET

FINANSIELL INFORMATION

Förvaltningsrapport

- Riskhantering

Treårssammanfattning

Bolagsstyrningsrapport

Styrelsen

Företagsledningen

Finansiella rapporter – Koncernen

Noter – Koncernen

Finansiella rapporter – Moderbolaget

Noter – Moderbolaget

Underskrifter

Revisionsberättelse

HÅLLBARHETSRAPPORT

ÖVRIGT

Operativa risker

Anställda

Rekrytering och successionsplanering

Beskrivning

Cints medarbetare utgör själva nyckeln till fortsatt global framgång. Cint konkurrerar med såväl insiktsföretag som globala teknikföretag när det gäller rekrytering av duktiga medarbetare med olika bakgrunder. Om Cint misslyckas med att attrahera, utbilda och behålla personal med viktiga kompetenser kan Cint få svårt att verka på den konkurrensutsatta insiktmarknaden.

Hur vi hanterar det

Under rapportperioden har Cint skapat och implementerat en HR-roadmap som syftar till att göra medarbetarna mer delaktiga med exempelvis ledarskapsutvecklingsprogram, belöningsstrategier och medarbetarengagemang. Cint arbetar löpande med att stärka sin företagskultur och diskutera frågor som förändringar i företaget, strategiska projekt och aktuella händelser med medarbetarna via interna kanaler såsom teambuilding-event, företagsinitiativ, utvecklingssatsningar, allmänna personalmöten, kommunikationer och undersökningar.

Motståndskraft mot cyberangrepp

Beskrivning

Cint är exponerat för risken att den egna programvaruplattformen och systemen är behäftade med allvarliga fel eller defekter, eller att de blir utsatta för cyberattacker. Detta kan leda till störningar i verksamheten, uteblivna intäkter, nedsvärtat rykte och extrakostnader för att reparera felen och återuppätta bolagets anseende.

Hur vi hanterar det

Cints program för cyberresiliens syftar till att identifiera, detektera och reagera på säkerhetsincidenter innan de blir ett affärskritiskt problem. Detta görs proaktivt med hjälp av olika tekniker för att upptäcka sårbarheter, säkerhetsövervakning dygnet runt för affärskritiska system och appar samt katastrofåterställningsprocesser för att effektivt avhjälpa eventuella störningar i verksamheten.

- INNEHÅLL
- INTRODUKTION
- OM CINT
- MARKNAD OCH INTEGRATION
- HÅLLBARHET
- FINANSIELL INFORMATION
 - Förvaltningsrapport
 - Riskhantering
 - Treårssammanfattning
 - Bolagsstyrningsrapport
 - Styrelsen
 - Företagsledningen
 - Finansiella rapporter – Koncernen
 - Noter – Koncernen
 - Finansiella rapporter – Moderbolaget
 - Noter – Moderbolaget
 - Underskrifter
 - Revisionsberättelse
- HÅLLBARHETSRAPPORT
- ÖVRIGT

Operativa risker, forts.

Cyber- och informationssäkerhet

Informationssäkerhet

Beskrivning

Obehörig åtkomst till konfidentiell information eller data samt ändringar av data (inklusive känsliga data och personuppgifter) är absolut förbjudet hos Cint, då detta kan leda till förlorat förtroende på marknaden, rättsliga åtgärder, böter och skadat anseende.

Hur vi hanterar det

Cint använder en djupförsvarsmodell för att skydda sina tillgångar mot cyberattacker. Cint har ett välutvecklat ramverk för åtkomsthantering som säkerställer att endast utvalda medarbetare har åtkomst till data och information, och då endast på den nivå som krävs för att medarbetaren ska kunna utföra sitt jobb. Åtkomsthanteringen tryggas dessutom genom en utbredd användning av multifaktorsautentisering. Med hjälp av obligatoriska introduktionsutbildningar och årliga repetitionskurser för alla anställda försöker bolaget inskräpa vikten av datasäkerhet och ge vägledning om hur man hanterar lagstadgade krav. Vi har även tagit fram policyer för dataklassificering som syftar till att skydda data utifrån hur känsliga och affärskritiska dessa data är. De affärskritiska systemen övervakas dygnet runt, vilket gör det möjligt att upptäcka och åtgärda säkerhetsproblem i tid.

Ramverk för cybersäkerhet och standarder

Beskrivning

Det händer mycket i cybersäkerhetsvärlden – och det händer snabbt! Risken för att hamna på efterkälken är högst påtaglig då det hela tiden kommer nya och mer sofistikerade former av cyberattacker.

Hur vi hanterar det

Cint använder ett system för informationssäkerhetsledning som syftar till att ständigt granska vår säkerhetsställning och kontrollernas effektivitet. Cint använder interna och externa specialistresurser för att genomföra regelbundna granskningar i syfte att hitta förbättringsområden med hjälp av etablerad programförvaltning och leveransförmåga. Med initiativ av den här typen försöker Cint ligga steget före och upprätthålla en robust säkerhetsställning för att kunna hantera alla tänkbara cyberproblem i framtiden.

- INNEHÅLL
- INTRODUKTION
- OM CINT
- MARKNAD OCH INTEGRATION
- HÅLLBARHET
- FINANSIELL INFORMATION
 - Förvaltningsrapport
 - Riskhantering
 - Treårssammanfattning
 - Bolagsstyrningsrapport
 - Styrelsen
 - Företagsledningen
 - Finansiella rapporter – Koncernen
 - Noter – Koncernen
 - Finansiella rapporter – Moderbolaget
 - Noter – Moderbolaget
 - Underskrifter
 - Revisionsberättelse
- HÅLLBARHETSRAPPORT
- ÖVRIGT

Efterlevnadsrisker

Dataskydd

Beskrivning

En av Cints allra viktigaste prioriteringar är personuppgiftsskydd samt efterlevnad av den allmänna dataskyddsförordningen (GDPR) och övriga lagar och förordningar inom detta område. Dataskydd är ett område som hela tiden förändras med nya viten, beslut och vägledningar från tillsynsmyndigheter, ny teknik och ny lagstiftning i de jurisdiktioner där Cint bedriver verksamhet. Att vara uppmärksam på eventuella lagändringar och kunna hantera dem på ett proaktivt sätt är helt avgörande för att Cint ska kunna undvika bristande efterlevnad.

Hur vi hanterar det

Cint har utsett en ny global dataskyddsansvarig (DPO) med uppgift att övervaka regelefterlevnaden i verksamhet som inbegriper personuppgiftsbehandling. DPO rapporterar till chefsjuristen. För att klara grundkraven och efterleva dataskyddsreglerna på ett konsekvent sätt har bolaget tagit initiativ till en ny process där DPO rapporterar om alla dataskyddsfrågor till styrelsens revisionsutskott. Cint övervakar aktivt alla förändringar av tillämpliga lagar och förordningar, och uppdaterar löpande bolagets standarder och processer när detta blir nödvändigt för att kunna klara dataskyddskraven.

Bolagets regelefterlevnad

Beskrivning

Cint är ett publikt aktiebolag som omfattas av regelverk och bedriver verksamhet i flera olika jurisdiktioner över hela världen. Lagar, förordningar och praxis kan skilja sig åt mellan olika jurisdiktioner och kan ibland ha motstridiga, strängare och mer specifika krav på samma områden. Cint är beroende av att medarbetare, leverantörer, kunder och andra tredje parter följer gällande lagar, förordningar och Cints egna policyer, rutiner och praxis. Överträdelser och bristande efterlevnad av rättsliga ramverk kan få negativa effekter på Cints verksamhet och rykte.

Hur vi hanterar det

Cints avdelning för juridik och efterlevnad säkerställer, främjar och underlättar efterlevnad i hela organisationen. Avdelningen implementerar effektiva policyer, tillhandahåller alla nödvändiga personalutbildningar inom området och sköter hela administrationen kring efterlevnaden. Cint upprätthåller och förbättrar löpande sina juridiska efterlevnadskontroller, så att Cint kan övervaka det juridiska och regulatoriska landskapet i de länder där Cint bedriver verksamhet samt granska och anpassa sig till förändringar genom att bland annat stärka sitt avtalsskydd.

Finansiella risker

Beskrivning

Genom sin verksamhet är koncernen utsatt för en rad olika finansiella risker. De mest påtagliga är kreditrisk, valutarisk, likviditetsrisk och finansieringsrisk.

Koncernens övergripande riskhanteringspolicy fokuserar på de finansiella marknadernas oförutsägbarhet och eftersträvar att minimera potentiella ogynnsamma effekter på koncernens finansiella resultat.

Se not 3 för beskrivningar av finansiella risker och hur de hanteras.

Se sidan 86 för beskrivningar av hållbarhetsrelaterade risker.

- INNEHÅLL
- INTRODUKTION
- OM CINT
- MARKNAD OCH INTEGRATION

HÅLLBARHET

FINANSIELL INFORMATION

- Förvaltningsrapport
- Riskhantering
- Treårssammanfattning
- Bolagsstyrningsrapport
- Styrelsen
- Företagsledningen
- Finansiella rapporter – Koncernen
- Noter – Koncernen
- Finansiella rapporter – Moderbolaget
- Noter – Moderbolaget
- Underskrifter
- Revisionsberättelse

HÅLLBARHETSRAPPORT

ÖVRIGT

Treårssammanfattning

Flerårsöversikt och nyckeltal

Här följer en sammanfattning av de viktigaste nyckeltalen som har identifierats för Cint. Vissa av nyckeltalen definieras inte i IFRS, men Cint anser att de nyckeltal som företaget definierat är värdefulla för att övervaka och förstå verksamheten. Definitionerna på sidorna 97–99 visar nyckeltalen och deras syfte samt härledningarna bakom beräkningarna.

TEUR	2023	2022	2021
Nettoomsättning	266 538	295 188	138 925
Nettoomsättningstillväxt, %	–9,7	112,5	41,4
Bruttovinst	166 174	183 307	71 155
Bruttomarginal, %	62,3	62,1	51,2
EBITDA	25 900	27 534	6 060
EBITDA-marginal, %	9,7	9,3	4,4
Justerad EBITDA	40 119	48 778	25 821
Justerad EBITDA-marginal, %	15,1	16,5	18,6
Poster av engångskaraktär	14 218	21 244	19 761
Rörelseresultat	–448 676	–357 548	–3 148
Rörelsemarginal, %	–168,3	–121,1	–2,3

- INNEHÅLL
- INTRODUKTION
- OM CINT
- MARKNAD OCH INTEGRATION
- HÅLLBARHET

FINANSIELL INFORMATION

- Förvaltningsrapport
 - Riskhantering
 - Treårssammanfattning
 - Bolagsstyrningsrapport
 - Styrelsen
 - Företagsledningen
 - Finansiella rapporter – Koncernen
 - Noter – Koncernen
 - Finansiella rapporter – Moderbolaget
 - Noter – Moderbolaget
 - Underskrifter
 - Revisionsberättelse

HÅLLBARHETSRAPPORT

ÖVRIGT

Bolagsstyrningsrapport

Introduktion

Cint Group är ett publikt svenskt aktiebolag med säte i Stockholm. Bolagets aktier är upptagna för handel på Nasdaq Stockholm sedan den 19 februari 2021. Bolagsstyrningsrapporten beskriver hur bolagsstyrningen är organiserad och hur den genomfördes under 2023. Rapporten är utarbetad i enlighet med Svensk kod för bolagsstyrning och årsredovisningslagen. Bolagsstyrningsrapporten för Cint Group AB (publ) är en del av förvaltningsberättelsen och har granskats av bolagets revisor PricewaterhouseCoopers AB. Revisorns uttalande ingår i revisionsberättelsen.

Bolagsstyrning inom Cint-koncernen

Bolagsstyrningen bygger huvudsakligen på svensk lag, främst då aktiebolagslagen, bolagsordningen och andra interna regelverk, inklusive policyer och instruktioner. Eftersom bolaget är noterat på Nasdaq Stockholm sedan februari 2021 tillämpar bolaget även Nasdaq Stockholms regelverk för emittenter och Svensk kod för bolagsstyrning ("koden"). Koden gäller för alla svenska företag vars aktier är noterade på en reglerad marknad i Sverige. Koden sätter en högre standard för god bolagsstyrning än de minimikrav som föreskrivs av aktiebolagslagen och andra regler. Företagen behöver inte följa alla regler i koden, och det går att välja andra lösningar som passar bättre in på företagets specifika omständigheter, förutsatt att alla sådana avvikelser och alternativa lösningar beskrivs samt att skälen till detta

anges i bolagsstyrningsrapporten (enligt principen "följ eller förklara").

Bolagsstyrningsmodell

Enligt Cints bolagsstyrningsmodell delar aktieägarna (via årsstämman), styrelsen och VD på ansvaret för bolagsstyrning, ledning och kontroll. Detta ligger i linje med Svensk kod för bolagsstyrning, bolagsordningen och svensk bolagsrätt.

Illustrationen på nästkommande sida ger en översikt över Cints bolagsstyrningsstruktur som även beskrivs närmare i denna rapport.

Bolagsordning

Den nuvarande bolagsordningen fastställdes på årsstämman den 9 maj 2023. För ytterligare information hänvisas till www.cint.com.

De 10 största ägarna

Nr	Ägare per 2023-12-31	Antal aktier	% av aktiekapitalet	Land
1	Nordic Capital genom företag	17 485 346	8,2	Sverige
2	Handelsbanken Fonder	14 596 724	6,9	Sverige
3	Fjärde AP-fonden	12 812 763	6,0	Sverige
4	DNB Asset Management AS	12 593 327	5,9	Norge
5	DNB Asset Management SA	9 485 215	4,5	Luxemburg
6	Premier Miton Investors	8 958 028	4,2	Storbritannien
7	Etoile Capital Partners L.L.C	8 712 780	4,1	USA
8	Swedbank Robur Fonder	7 231 908	3,4	Sverige
9	Patrick Comer	7 225 967	3,4	USA
10	North Bridge	5 824 735	2,7	USA
	Övriga	108 049 795	50,7	
	Summa	212 976 588	100,0	

Aktieägare och aktien

Bolagets aktier är upptagna för handel på Nasdaq Stockholm sedan den 19 februari 2021. Den 31 december 2023 uppgick antalet aktier med lika rösträtt till 212 976 588 stycken. Antalet kända aktieägare var vid samma tidpunkt 10 734 stycken.

Valberedning

Enligt koden måste alla svenska bolag vars aktier är upptagna till handel på en reglerad marknad i Sverige ha en valberedning. I samband med bolagsstämman den 9 maj 2023 fastställdes nedanstående instruktion för valberedningen, som ska gälla tills vidare.

Principer för utnämning av valberedning

Inför årsstämman ska valberedningen bestå av (i) representanter för de tre röstmässigt största

- INNEHÅLL
- INTRODUKTION
- OM CINT
- MARKNAD OCH INTEGRATION
- HÅLLBARHET
- FINANSIELL INFORMATION
 - Förvaltningsrapport
 - Riskhantering
 - Treårssammanfattning
 - Bolagsstyrningsrapport
 - Styrelsen
 - Företagsledningen
 - Finansiella rapporter – Koncernen
 - Noter – Koncernen
 - Finansiella rapporter – Moderbolaget
 - Noter – Moderbolaget
 - Underskrifter
 - Revisionsberättelse
- HÅLLBARHETSRAPPORT
- ÖVRIGT

aktieägarna i bolaget som är registrerade i den av Euroclear Sweden AB förda aktieboken per den sista handelsdagen i augusti varje år samt (ii) styrelsens ordförande, som också är sammankallande inför första sammanträdet. Valberedningen ska uppfylla de krav på sammansättning som anges i koden. Om de största aktieägarna vill utse ledamöter till valberedningen som tillsammans rubbar de krav på sammansättning som anges i koden, ska den större aktieägarens förstahandsval äga företräde framför en mindre aktieägare. Vid utnämningen av en ny ledamot ska den aktieägare som ska utse den nya ledamoten ta hänsyn till sammansättningen i den befintliga valberedningen.

Om någon av de tre största aktieägarna avstår från sin rätt att utse en ledamot till valberedningen ska rätten övergå till nästa aktieägare i storleksmässig ordning, förutsatt att denna inte redan äger rätt att utse en ledamot till valberedningen. Förfarandet får endast fortsätta tills i) ytterligare fem aktieägare har tillfrågats eller ii) valberedningen är komplett, beroende på vilket som inträffar först.

Namnen på ledamöterna och de aktieägare som de företräder ska normalt offentliggöras på bolagets webbplats senast sex månader före årsstämman. Vid detta möte ska valberedningen utse en ordförande bland sina ledamöter. Valberedningens mandatperiod ska sträcka sig fram tills nästa valberedning utses. Eventuella förändringar i valberedningens sammansättning ska offentliggöras på företagets webbplats så snart som de trätt i kraft.

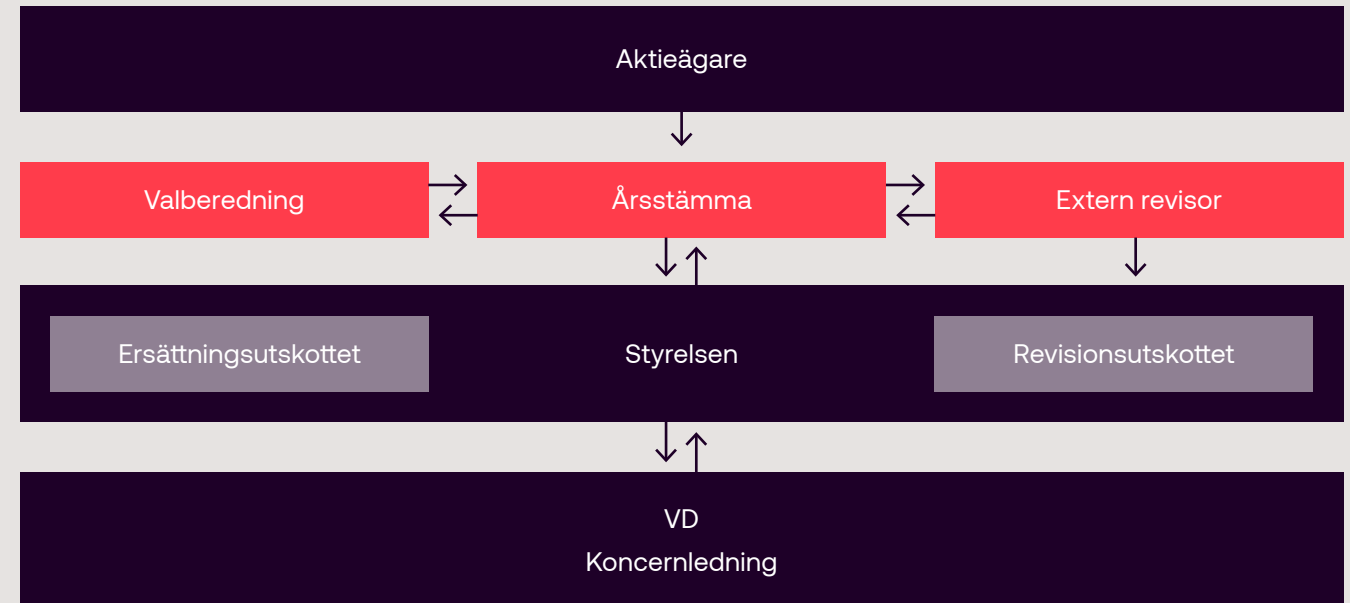
Om en förändring i bolagets ägarstruktur inträffar efter den sista handelsdagen i augusti, men tre månader före datum för den kommande bolagsstämman, med följderna att en aktieägare som är registrerad i bolagets aktiebok i samband med detta blivit en av de tre röstmässigt största aktieägarna,

äger denne rätt att skicka en begäran till valberedningens ordförande om att få ingå i valberedningen. Aktieägaren har rätt att, efter valberedningens godkännande, antingen utse ytterligare en ledamot i valberedningen eller utse en ledamot som ersätter den ledamot som utsetts av den aktieägare som efter förändringarna i ägarstrukturen inte längre är en av de tre röstmässigt största aktieägarna.

En aktieägare som har utsett en ledamot till valberedningen har rätt att avsätta sin ledamot och utse en ny ledamot. Om ett sådant byte äger rum ska aktieägaren utan dröjsmål meddela detta till valberedningens ordförande (eller, om det är valberedningens ordförande som ska bytas ut, till styrelsens ordförande). Meddelandet ska innehålla namnet på den avsatte ledamoten och namnet på personen som ersätter denne som ledamot i valberedningen.

Om en ledamot avsäger sig sitt uppdrag i förtid ska denne utan dröjsmål meddela detta till valberedningens ordförande (eller, om det är valberedningens ordförande som vill sluta, till styrelsens ordförande). I så fall ska valberedningen utan dröjsmål uppmana den aktieägare som har utsett ledamoten i fråga att utse en ny ledamot. Om aktieägaren inte utser någon ny ledamot ska valberedningen erbjuda de andra röstmässigt större aktieägarna chansen att utse ledamöter till valberedningen. Ett sådant erbjudande ska göras i prioritetsordning till de röstmässigt största aktieägarna (förutsatt att denne inte redan utsett en ledamot till valberedningen eller tidigare avstått från att göra det). Erbjudandet går sedan vidare, i storleksordning, till nästföljande aktieägare utifrån samma förutsättningar som tidigare tillfrågade.

Cints styrningsmodell



INNEHÅLL	
INTRODUKTION	
OM CINT	
MARKNAD OCH INTEGRATION	
HÅLLBARHET	
FINANSIELL INFORMATION	
Förvaltningsrapport	
Riskhantering	
Treårssammanfattning	
● Bolagsstyrningsrapport	
Styrelsen	
Företagsledningen	
Finansiella rapporter – Koncernen	
Noter – Koncernen	
Finansiella rapporter – Moderbolaget	
Noter – Moderbolaget	
Underskrifter	
Revisionsberättelse	
HÅLLBARHETSRAPPORT	
ÖVRIGT	

Förfarandet får endast fortsätta tills i) ytterligare fem aktieägare har tillfrågats eller ii) valberedningen är komplett, beroende på vilket som inträffar först.

Ingen ersättning betalas ut till ledamöterna i valberedningen. Bolaget ska dock stå för alla rimliga utgifter som krävs för valberedningen ska kunna utföra sitt arbete.

Instruktioner för valberedningen

Valberedningens ledamöter ska värna om aktieägarnas gemensamma intressen och inte röja innehållet eller detaljerna i valberedningens diskussioner i onödan. Innan de accepterar uppdraget måste varje ledamot i valberedningen noga överväga om det kan finnas någon intressekonflikt eller annan omständighet som gör det olämpligt för denne att vara medlem i valberedningen.

Valberedningens uppgifter

Valberedningen ska fullgöra de uppgifter som anges i koden och ska, när det tillämpligt, lägga fram förslag till en kommande årsstämma beträffande:

- Val av ordförande för stämman.
- Antalet styrelseledamöter som ska väljas av årsstämman.
- Val av ordförande och styrelseledamöter.
- Arvoden och andra ersättningar till valda styrelseledamöter samt till ledamöterna i styrelsens utskott.
- Val av revisor(er).
- Ersättning till revisor(er).
- Principer för valberedningens sammansättning.
- Eventuella ändringar av valberedningens instruktioner.

Valberedningen äger rätt att på bolagets bekostnad anlita de externa konsulter som valberedningen anser nödvändiga för att fullgöra sitt uppdrag.

Valberedning inför årsstämman 2024

En valberedning har inrättats inför årsstämman 2024. Per den 31 december 2023 bestod valberedningen av Carl Armfelt (ordförande) utsedd av DNB Asset Management, Robert Furuhjelm utsedd av Nordic Capital, Thomas Wuolikainen utsedd av Fjärde AP-fonden och Patrick Comer i egenskap av styrelseordförande för Cint Group AB.

Årsstämma

Enligt den svenska aktiebolagslagen är årsstämman företagets högsta beslutande organ. Vid Cint-koncernens årsstämma utövar aktieägarna sin rösträtt i viktiga frågor, till exempel godkännande resultaträkningar och redovisningar, eventuell vinstdisposition, ansvarsfrihet för styrelse och VD, val av styrelseledamöter och revisorer samt ersättning till styrelsen och revisorerna.

Årsstämman ska hållas inom sex månader från räkenskapsårets slut. Utöver årsstämman kan extra bolagsstämmor sammankallas. Enligt bolagsordningen ska bolaget kalla till årsstämma genom införande av kungörelse i Post- och Inrikes Tidningar samt på bolagets webbplats. När detta har skett ska en kungörelse även publiceras i Svenska Dagbladet.

Rätten att delta i bolagsstämmor

Den som vill delta i en bolagsstämma måste vara registrerad som aktieägare och kunna styrka detta med en utskrift eller annan återgivning av aktieboken i fråga, daterad minst sex bankdagar före stämman. Anmälan om deltagande måste göras till bolaget senast det datum som anges i kallelsen. Aktieägare

vars aktier är förvaltarregistrerade via en bank eller annan förvaltare måste, utöver att meddela bolaget, be att deras aktier tillfälligt registreras i deras eget namn i aktieboken minst fyra bankdagar före stämman för att ha rätt att delta i stämman. Aktieägarna bör informera nominerade kandidater i god tid före avstämningsdatum. Aktieägarna får närvara personligen vid stämman eller skicka ett ombud. Aktieägaren får dessutom åtföljas av högst två rådgivare.

Aktieägarnas initiativrätt

Aktieägare som vill ta upp ett ärende på bolagsstämman måste inkomma med en skriftlig begäran till styrelsen. Ärendet tas upp på bolagsstämman under förutsättning att styrelsen har mottagit begäran senast en vecka före den tidigaste dagen (enligt aktiebolagslagen) då kallelse till stämman kan utfärdas, alternativt efter den dagen men i så god tid att frågan hinner inkluderas i kallelsen till stämman.

Årliga bolagsstämmor och extra bolagsstämmor Årsstämma för räkenskapsåret 2022

Årsstämman ägde rum den 9 maj 2023. Vid årsstämman fattades beslut om följande:

- Godkännande av resultaträkningen och redovisningen av finansiell ställning i årsredovisningen för moderbolaget och koncernen räkenskapsåret 2022.
- Omval av fem styrelseledamöter.
- Val av två nya styrelseledamöter.
- Omval av ordförande.
- Omval av PricewaterhouseCoopers AB som revisor.
- Riktlinjer för ersättning till ledande befattningshavare.
- Ersättning till styrelsen och revisorerna.
- Arbetsordning för styrelsen och VD-instruktioner.

INNEHÅLL	
INTRODUKTION	
OM CINT	
MARKNAD OCH INTEGRATION	
HÅLLBARHET	
FINANSIELL INFORMATION	
Förvaltningsrapport	
Riskhantering	
Treårssammanfattning	
● Bolagsstyrningsrapport	
Styrelsen	
Företagsledningen	
Finansiella rapporter – Koncernen	
Noter – Koncernen	
Finansiella rapporter – Moderbolaget	
Noter – Moderbolaget	
Underskrifter	
Revisionsberättelse	
HÅLLBARHETSRAPPORT	
ÖVRIGT	

- Instruktioner för den finansiella rapporteringen
- Principer för utnämning av valberedning
- Att bemyndiga styrelsen att vid ett eller flera tillfällen under tiden fram till nästa årsstämma besluta om nyemission av aktier i bolaget mot kontant betalning, betalning i natura eller genom kvittning med avvikelse från aktieägarnas företrädesrätt.
- Ansvarsfrihet för styrelse och VD för räkenskapsåret 2023.

Protokollet från årsstämman och andra relevanta dokument finns tillgängliga på vår webbplats, www.cint.com.

Beslut fattades om att styrelsearvodet för perioden fram till slutet av årsstämman 2024 ska uppgå till högst 4 600 TSEK, fördelat enligt följande: 1 200 TEUR till styrelseordföranden Patrick Comer och 450 TEUR vardera till de övriga styrelseledamöterna, 100 TEUR till ordföranden i ersättningsutskottet Patrick Comer, 50 TEUR till de två övriga ledamöterna i ersättningsutskottet, 200 TEUR till ordföranden i revisionsutskottet Anna Belfrage och 100 TEUR till de tre övriga ledamöterna i revisionsutskottet. Styrelseledamöterna har inte rätt till några förmåner efter att deras uppdrag som styrelseledamöter har upphört.

Extra bolagsstämma

En extra bolagsstämma den 26 januari 2023 beslutade följa styrelsens förslag och inrätta ett nytt långsiktigt incitamentsprogram ("LTIP 2023"). LTIP 2023 omfattar totalt upp till 3 761 941 bundna aktier ("RSU") som kommer att tilldelas gratis till medlemmar av koncernledningen och andra anställda enligt styrelsens beslut. Varje RSU ger innehavaren rätt till en aktie i bolaget. RSU:erna kommer att intjänas med en tredjedel på var och en av de tre år dagarna efter

tilldelningsdatumet, beroende på både prestation och fortsatt anställning. Medlemmar i koncernledningen måste behålla de intjänade aktierna fram till treårsdagen efter tilldelningsdatumet.

För att säkerställa bolagets skyldighet att leverera aktier och täcka kostnader enligt LTIP 2023, beslutade bolagsstämman i enlighet med styrelsens förslag att emittera och överlåta upp till 4 138 135 teckningsoptioner av serie 2023/2026. Den maximala utspädningseffekten kommer att vara cirka 1,94 procent om alla 4 138 135 teckningsoptioner av serie 2023/2026 utnyttjas för teckning av 4 138 135 nya aktier i bolaget.

Årsstämma för räkenskapsåret 2023

Årsstämman kommer att hållas den 15 maj 2024.

Styrelsen

Sammansättning och oberoende

Styrelseledamöterna utses normalt av årsstämman för perioden som löper fram till slutet av nästa årsstämma. Enligt bolagsordningen ska årsstämman utse minst fem och högst tio styrelseledamöter. Enligt koden ska styrelseordförande utses av årsstämman. Högst en styrelseledamot som väljs i samband med årsstämman får tillhöra bolagets eller ett dotterbolags verkställande ledning. Majoriteten av de styrelseledamöter som väljs av årsstämman ska vara oberoende av bolaget och dess verkställande ledning. Minst två av styrelseledamöterna som är oberoende av bolaget och dess verkställande ledning ska också vara oberoende i förhållande till bolagets större aktieägare.

Valberedningen har tillämpat regel 4.1 i koden som egen mångfaldspolicy. Målet med policyn är att styrelsen ska få en lämplig sammansättning med hänsyn tagen till Cints affärsutveckling och situationen i

allmänhet, och kännetecknas av användbarhet och bredd när det gäller kompetens, erfarenhet och bakgrund hos de ledamöter som väljs av bolagsstämman, och en strävan efter att uppnå en jämn könsfördelning. Som framgår av valberedningens yttrande till årsstämman 2024 har valberedningen övervägt vikten av en välfungerande styrelse när det gäller mångfald – inklusive kön, nationalitet, yrkeserfarenhet och erfarenhet av hållbarhetsarbete – och anser det är viktigt att uppnå och upprätthålla en jämn könsfördelning. Styrelsens nuvarande sammansättning är resultatet av valberedningens arbete inför årsstämman 2023.

Se tabellen "Styrelsen" för en redogörelse för styrelseledamöternas oberoende i förhållande till bolaget, dess ledning och större aktieägare.

Arbetsuppgifter och ansvarsområden

Styrelsen är bolagets näst högsta beslutande organ efter årsstämman. Styrelsen arbetsuppgifter och ansvar framgår av aktiebolagslagen, bolagsordningen och koden. Utöver detta regleras styrelsens arbete av årsstämmans instruktioner och styrelsens arbetsordning. Styrelsens arbetsordning reglerar arbetsfördelningen inom styrelsen. Styrelsen fastställer instruktioner för styrelsens utskott, en VD-instruktion och en instruktion för finansiell rapportering till styrelsen.

Styrelsen ansvarar för organisationen och förvaltningen av bolagets affärer, vilket innebär ett ansvar för att utforma övergripande och långsiktiga strategier och mål, budgetar och affärsplaner, fastställa riktlinjer för att säkerställa att verksamheten skapar värde på lång sikt, granska och fastställa räkenskaper, fatta beslut i frågor som rör investeringar och försäljning, kapitalstruktur och distributionspolicy, utveckla och anta väsentliga policyer, se till att det finns kontrollsystem för att övervaka att policyer och

INNEHÅLL
INTRODUKTION
OM CINT
MARKNAD OCH INTEGRATION
HÅLLBARHET
FINANSIELL INFORMATION
Förvaltningsrapport
Riskhantering
Treårssammanfattning
● Bolagsstyrningsrapport
Styrelsen
Företagsledningen
Finansiella rapporter – Koncernen
Noter – Koncernen
Finansiella rapporter – Moderbolaget
Noter – Moderbolaget
Underskrifter
Revisionsberättelse

HÅLLBARHETSRAPPORT

ÖVRIGT

riktlinjer följs, se till att det finns system för att övervaka och kontrollera verksamheten och riskerna, betydande förändringar i organisationen och verksamheten, utse VD och, i enlighet med de riktlinjer som antagits av bolagsstämman, fastställa ersättningar och andra förmåner för VD och andra ledande befattningshavare. Styrelseordföranden är ansvarig för att styrelsens arbete utförs på ett effektivt sätt och att styrelsen fullgör sina skyldigheter.

Styrelsen sammanträder enligt ett årligt fastställt schema. Utöver ordinarie styrelsemöten kan styrelsemöten sammankallas när ordföranden anser det nödvändigt, eller när en styrelseledamot eller VD så begär.

Styrelsens arbete under 2023

Styrelsen har sammanträtt i enlighet med det årliga fastställda schemat.

Utvärdering av styrelsen

Styrelseordföranden är ansvarig för att styrelsens arbete utförs på ett effektivt sätt och att styrelsen fullgör sina skyldigheter.

Externa revisorer

Revisorn granskar Cints årsredovisning och bokföring samt styrelsens och VD:s förvaltning. Eftersom bolaget är ett moderbolag ska revisorn även granska den konsoliderade koncernredovisningen och koncernbolagens inbördes relationer. Revisionen av Cints finansiella rapporter och räkenskaper samt

styrelsens och VD:s förvaltning utförs enligt god revisions sed i Sverige. Efter varje räkenskapsår ska revisorn sammanställa en revisionsberättelse och en konsoliderad revisionsberättelse till den årsstämman. Cints revisor är PricewaterhouseCoopers. Ansvarig revisor är Niklas Rehnström. För den totala ersättningen till koncernens revisorer under det räkenskapsår som avslutades den 31 december 2023, se not 7.

Koncernens revisor deltar i revisionsutskottets alla möten för att redovisa resultat och ge rekommendationer kring kvartalsrapporter, internkontroll och årsredovisning.

Revisorerna har genomfört en revision av årsredovisningen och sammanställt en revisionsberättelse som ingår i denna årsredovisning (se sidorna 79–83). En begränsad granskning genomfördes också i samband med bokslutet för tredje kvartalet och

revisorerna sammanställde då en rapport rörande den begränsade granskningen av delårsrapporten för perioden januari–september.

Revisionsutskottet

Styrelsen har inrättat ett revisionsutskott. Enligt koden får ledamöterna i revisionsutskottet inte vara anställda i bolaget och minst en ledamot måste ha redovisnings- eller revisionskompetens. Majoriteten av revisionsutskottets medlemmar måste vara oberoende av bolaget och företagsledningen. Minst en av ledamöterna som är oberoende av bolaget och dess verkställande ledning ska också vara oberoende i förhållande till bolagets större aktieägare. Revisionsutskottet består för närvarande av fyra ledamöter: Anna Belfrage, Liselotte Engstam, Donna L. Depasquale och Carl Sparks.

Styrelsen

	Post	Nationalitet	Invald	Oberoende	Ersättningsutskottet	Revisionsutskottet	Deltagande i möten			
							Styrelsen	Ersättningsutskottet	Revisionsutskottet	Arvode (SEK)
Patrick Comer	Ordförande	Amerikansk	2022	Nr	Ordförande	–	9/9	4/4		1 300
Anna Belfrage	Vice ordförande	Svensk	2020	Ja	–	Ordförande	9/9		6/6	650
Liselotte Engstam	Styrelseledamot	Svensk	2022	Ja	–	Ja	9/9	4/4		550
Tina Daniels	Styrelseledamot	Amerikansk	2022	Ja	Ja	–	9/9			500
Donna L. Depasquale	Styrelseledamot	Amerikansk	2023	Ja	–	Ja	9/9		6/6	550
Mark Simon	Styrelseledamot	Brittisk	2023	Ja	Ja	–	9/9	4/4		500
Carl Sparks	Styrelseledamot	Amerikansk	2022	Ja	–	Ja	9/9		6/6	550

INNEHÅLL	
INTRODUKTION	
OM CINT	
MARKNAD OCH INTEGRATION	
HÅLLBARHET	
FINANSIELL INFORMATION	
Förvaltningsrapport	
Riskhantering	
Treårs-sammanfattning	
● Bolagsstyrningsrapport	
Styrelsen	
Företagsledningen	
Finansiella rapporter – Koncernen	
Noter – Koncernen	
Finansiella rapporter – Moderbolaget	
Noter – Moderbolaget	
Underskrifter	
Revisionsberättelse	
HÅLLBARHETSRAPPORT	
ÖVRIGT	

- Revisionsutskottets huvudsakliga arbetsuppgifter går ut på att:
- övervaka bolagets finansiella- och hållbarhetsrapportering och ge rekommendationer och förslag för att säkerställa att rapporteringen är tillförlitlig,
 - med avseende på den finansiella rapporteringen, övervaka effektiviteten i Bolagets interna kontroll, internrevision och riskhantering,
 - hålla sig informerat om revisionen av Bolagets årsredovisning och koncernredovisning samt om slutsatserna av Revisionsinspektionens kvalitetskontroll,
 - informera styrelsen om resultatet av den revisionen och på vilket sätt den revisionen bidrog till den finansiella rapporteringens tillförlitlighet samt om vilken funktion utskottet har haft,
 - granska och övervaka den revisorns opartiskhet och självständighet och då särskilt uppmärksamma om revisorn tillhandahåller Bolaget andra tjänster än revision,
 - ge rekommendationer om kapitalstrukturrelaterade frågor, inkluderande långsiktiga finansieringsplaner och utdelningsförslag,
 - ge rekommendationer om allmän vägledning om finansiella mål, och
 - biträda valberedningen vid upprättandet av förslag till bolagsstämans beslut om val av revisor.

Under året har revisionsutskottet fortsatt sina ansträngningar för att ytterligare utveckla de interna kontroll- och ERM-processerna. Revisionsutskottet har även säkerställt att företaget förbereder sig för

att fullt ut följa de nya kraven för ESG-rapportering som beskrivs i CSRD. Revisionsutskottet har även granskat nedskrivningstestet för goodwill. Sex möten hölls under året.

Ersättningsutskott

Styrelsen har inrättat ett ersättningsutskott. Enligt koden kan styrelseordföranden vara ordförande i ersättningsutskottet, men de övriga ledamöterna i ersättningsutskottet måste vara oberoende av bolaget och dess verkställande ledning. Ersättningsutskottet består för närvarande av tre ledamöter: Patrick Comer, Tina Daniels och Mark Simon. Samtliga ledamöter i ersättningsutskottet är oberoende i förhållande till bolaget och företagsledningen.

VD och övriga ledande befattningshavare deltar inte i styrelsens behandling av och beslut om ersättningsrelaterade frågor i de fall de berörs av sådana frågor.

Ersättningsutskottets huvudsakliga arbetsuppgifter går ut på att:

- bereda styrelsens beslut i frågor rörande ersättningsprinciper, ersättningar och andra anställningsvillkor för bolagsledningen,
- följa och utvärdera pågående och under året avslutade program för rörliga ersättningar för bolagsledningen,
- följa och utvärdera tillämpningen av de riktlinjer för ersättningar till ledande befattningshavare som bolagsstämman enligt lag ska fatta beslut om samt gällande ersättningsstrukturer och ersättningsnivåer i Bolaget,

- upprätta och tillhandahålla styrelsen en redogörelse av resultatet av utvärderingen som ska utföras enligt punkterna (b) och (c) ovan,
- förbereda och hantera styrelsens ersättningsrapport för varje räkenskapsår som redogör för obetald och utestående ersättning som omfattas av riktlinjerna för ersättning,
- om Bolaget implementerar incitamentsprogram för Bolagets anställda, säkerställa att incitamentsprogrammen utvärderas årligen,
- årligen utvärdera den verkställande direktörens successionsplanering för bolagsledningen, och fullgöra och genomföra övriga uppgifter som ska fullgöras av ersättningsutskottet enligt Koden.
- fullgöra och utföra alla andra arbetsuppgifter som ersättningsutskottet är ålagda att utföra enligt koden.

Enligt aktiebolagslagen ska årsstämman anta riktlinjer för ersättning till ledande befattningshavare. Årsstämman den 9 maj 2023 antog riktlinjer för ersättning till ledande befattningshavare för perioden fram till slutet av årsstämman 2024. Dessa riktlinjer beskrivs i not 6.

Ersättningsutskottets arbete har under året främst handlat om att ta fram riktlinjer för ersättning till VD och koncernledning samt ett förbättringsförslag till styrelsen rörande det långsiktiga aktiebaserade incitamentsprogrammet. Fyra möten hölls under året.

INNEHÅLL
INTRODUKTION
OM CINT
MARKNAD OCH INTEGRATION
HÅLLBARHET
FINANSIELL INFORMATION
Förvaltningsrapport
Riskhantering
Treårssammanfattning
● Bolagsstyrningsrapport
Styrelsen
Företagsledningen
Finansiella rapporter – Koncernen
Noter – Koncernen
Finansiella rapporter – Moderbolaget
Noter – Moderbolaget
Underskrifter
Revisionsberättelse
HÅLLBARHETSRAPPORT
ÖVRIGT

VD och koncernledning

Bolagets styrelse utser en VD som sedan leder koncernledningens arbete. Besluten fattas av VD i samråd med koncernledningen. När års- och hållbarhetsrapporten lämnades in bestod koncernledningen av Giles Palmer (VD), Olivier Lefranc (CFO), Jake Wolff (CRO), Bregje Meuwissen (CHRO), Hind Moussaoui (EVP Business Strategy & Operations), Felicia Winberg (GC), Mike Misel (CTSO), Michelle Darcy Clarke (EVP Global Customer Experience) och Alesia Braga (CPTO).

Koncernledningens arbete

VD ansvarar för den dagliga ledningen och verksamheten samt för VD-instruktionen. VD leder koncernledningens arbete. Koncernledningen möts varje vecka, oftare vid behov. Alla möten protokollförs. Utöver schemalagda sammanträden har koncernledningen sammanträtt vid behov och kommunicerat och samarbetat på daglig basis i syfte att driva affärsenheten framåt på bästa möjliga sätt. Det är VD:s ansvar att informera styrelsen så att den alltid kan fatta välgrundade beslut.

Intern kontroll av den finansiella rapporteringen Ramverk för internkontroll

Cint har ett etablerat ramverk för internkontroll av den finansiella rapporteringen som omfattar kontroller och processer som säkerställer att Cints verksamhet bedrivs i enlighet med gällande lagar och bestämmelser samt att den finansiella rapporteringen är korrekt och lämnas in i tid. Varje år görs självutvärderingar av de interna kontrollernas effektivitet.

På grund av verksamhetens storlek och art samt de befintliga systemen för rapportering till styrelsen och revisionsutskottet, anser styrelsen det inte vara ekonomiskt försvarbart att inrätta en separat internrevisionsfunktion. Det nuvarande ramverket för internkontroll som beskrivs i denna rapport är tillräckligt för att säkerställa kvaliteten på den finansiella rapporteringen.

Kontrollmiljö

Cints kontrollmiljö bygger på arbetsfördelningen mellan styrelsen, styrelsens utskott, VD och CFO samt på de företagsvärderingar som styrelsen och koncernledningen kommunicerar och baserar sitt arbete på. För att upprätthålla och utveckla en väl fungerande kontrollmiljö, följa gällande lagar och bestämmelser samt säkerställa att hela koncernen följer Cints föredragna affärsmetoder har styrelsen, som ytterst ansvarig, fastställt ett antal grundläggande styrdokument som är relevanta för riskhantering och internkontroll och består av operativa styrdokument, policyer, förfaranden och instruktioner. Bland dessa dokument finns styrelsens arbetsordning, instruktioner för styrelsens utskott, VD-instruktioner, instruktioner för finansiell rapportering, koncernens etiska kod samt kommunikations- och insiderpolicyn.

Riskbedömning

Cint har inrättat ett förfarande för riskbedömning, vilket innebär att Cint genomför årliga riskanalyser och riskbedömningar. Utifrån detta förfarande identifieras och kategoriseras riskerna i följande fyra områden:

- Strategiska risker
- Operativa risker
- Efterlevnadsrisker
- Finansiella risker

Cints mål med riskanalysen är att identifiera de mest betydande riskerna – sådana risker som kan hindra Cint från att uppnå sina mål eller förverkliga sin strategi. Målet är att ytterligare utvärdera riskerna utifrån sannolikheten att de uppstår i framtiden och i vilken utsträckning riskerna påverkar Cints mål om de skulle bli verklighet.

Enskilda risker tilldelas en så kallad riskägare. Riskägaren har mandat och ansvar för att se till att åtgärder och kontroller fastställs och genomförs. Riskägaren är också ansvarig för att övervaka, följa upp och rapportera förändringar i Cints riskexponering för identifierade risker.

Identifierade risker redovisas årligen av CFO för revisionsutskottet och styrelsen. Styrelsen utvärderar Cints riskhanteringsystem, inklusive riskbedömningar, och måste årligen lämna in en beskrivning där de viktigaste delarna av Cints internkontroll och riskhantering detaljgranskas. Syftet med detta förfarande är att säkerställa att betydande risker hanteras och att kontroller som motverkar identifierade risker genomförs.

Kontrollverksamhet

Cint har inrättat en riskhanteringsprocess som omfattar ett antal nyckelkontroller av frågor som måste finnas på plats och fungera i riskhanteringsprocesserna. Kontrollkravet är ett viktigt verktyg som gör det möjligt för styrelsen att leda och utvärdera information från företagsledningen och ta ansvar för

INNEHÅLL

INTRODUKTION

OM CINT

MARKNAD OCH INTEGRATION

HÅLLBARHET

FINANSIELL INFORMATION

- Förvaltningsrapport
- Riskhantering
- Treårssammanfattning
- Bolagsstyrningsrapport
- Styrelsen
- Företagsledningen
- Finansiella rapporter – Koncernen
- Noter – Koncernen
- Finansiella rapporter – Moderbolaget
- Noter – Moderbolaget
- Underskrifter
- Revisionsberättelse

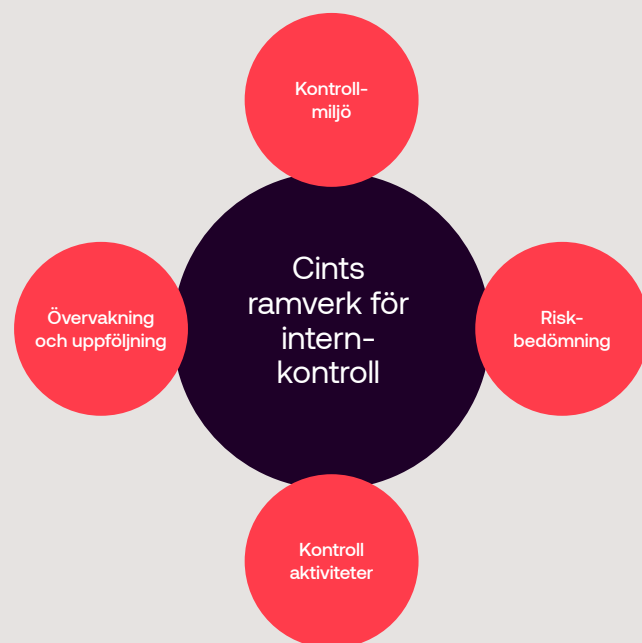
HÅLLBARHETSRAPPORT

ÖVRIGT

identifierade risker. Cint fokuserar på att dokumentera och utvärdera de största riskerna i samband med den finansiella rapporteringen för att säkerställa att Cints rapportering är både korrekt och tillförlitlig.

Övervakning och uppföljning

Därtill utsedda personer i hela organisationen ska årligen göra en självutvärdering av effektiviteten i internkontrollerna. CFO ansvarar för att presentera resultatet för revisionsutskottet och styrelsen.

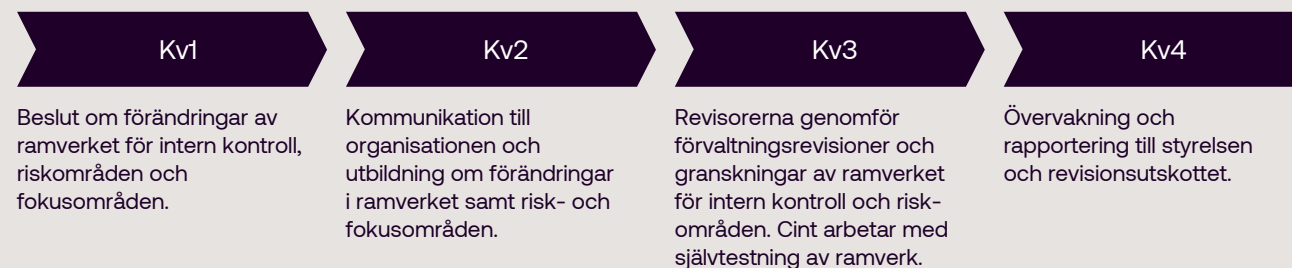


Fokusområden under 2023

Cints arbete med att förbättra processen för internkontroll fortsatte under 2023. Cint har bedrivit ett förändringsarbete och gjort stora informationsinsatser för att fortsätta utveckla och stärka kontrollerna i verksamheten. Under året som har gått har vi prioriterat processer på de områden där vi sett de största behoven. Cint har även förfinat nyckelprocesserna

genom att ta bort manuellt arbete och standardisera processerna. Genom att reducera antalet manuella arbetsuppgifter har Cint kunnat stärka internkontrollerna. I samband med förbättringsarbetet inom processer och affärssystem har Cint även tittat på hur man kan automatisera kontrollerna ytterligare – ett arbete som fortsätter under 2024.

Den årliga processen för intern kontroll



Interna styrningsverktyg

För att säkerställa till att kontrollmiljön implementeras och följs finns det ett antal policyer och andra viktiga dokument och verktyg. Följande riktlinjer, som antagits av styrelsen, har varit viktiga styrinstrument under räkenskapsåret:

- Policy för kommunikation och insiderhandel
- Policy för ekonomi och riskhantering
- IT-policy
- HR-policy
- Policy för informationssäkerhet
- Hållbarhetspolicy

- Policy för bekämpning av mutor
- Bolagsstyrning och förfaranden

Policyer, rutinbeskrivningar och instruktioner distribueras till alla relevanta medarbetare på Cint via Cints intranät. Cints medarbetare måste följa den etiska koden och policyn för kommunikation och insiderhandel. Obligatorisk utbildning säkerställer att de medarbetarna är informerade och uppdaterade.

- INNEHÅLL
- INTRODUKTION
- OM CINT
- MARKNAD OCH INTEGRATION
- HÅLLBARHET
- FINANSIELL INFORMATION
 - Förvaltningsrapport
 - Riskhantering
 - Treårssammanfattning
 - Bolagsstyrningsrapport
 - Styrelsen
 - Företagsledningen
 - Finansiella rapporter – Koncernen
 - Noter – Koncernen
 - Finansiella rapporter – Moderbolaget
 - Noter – Moderbolaget
 - Underskrifter
 - Revisionsberättelse
- HÅLLBARHETSRAPPORT
- ÖVRIGT

Styrelsen



Patrick Comer

Ordförande sedan: 2022 och ordförande i ersättningsutskottet.

Född: 1973

Utbildning: BA från Sewanee och en MBA från Columbia Business School.

Andra nuvarande befattningar: Styrelseledamot i Gripnr och styrelseledamot i Idea Village.

Eget och närståendes personers aktieinnehav per den 31 december 2023: 7 225 967 aktier.

Oberoende i enlighet med den svenska koden för bolagsstyrning: Beroende i förhållande till bolaget och dess verkställande ledning på grund av sin tidigare roll som grundare till och VD för Lucid. Oberoende i förhållande till bolagets större aktieägare.



Anna Belfrage

Styrelseledamot sedan: 2020. Vice ordförande respektive ordförande i revisionsutskottet.

Född: 1962

Utbildning: Masterexamen i företagsekonomi, Lunds universitet.

Andra nuvarande befattningar: Styrelseledamot i Ellevio AB och flera av dess dotterbolag, Mycronic AB (publ), NOTE AB (publ), Elopak ASA, Sveaskog AB och Deep Ocean Group AS.

Eget och närståendes personers aktieinnehav per den 31 december 2023: 24 014 aktier.

Oberoende i enlighet med den svenska koden för bolagsstyrning: Oberoende i förhållande till bolaget och dess verkställande ledning samt bolagets större aktieägare.



Tina Daniels

Styrelseledamot sedan: 2022 och ledamot i ersättningsutskottet.


Född: 1971

Utbildning: BA i ekonomi/statskunskap från Claremont McKenna College, MBA från Harvard Business School.

Andra nuvarande befattningar: Ledamot för Claremont McKenna College och i Women's Prison Association, styrelseordförande för Kravis Leadership Institute Advisory Board.

Eget och närståendes personers aktieinnehav per den 31 december 2023: –.

Oberoende i enlighet med den svenska koden för bolagsstyrning: Oberoende i förhållande till bolaget och dess verkställande ledning samt bolagets större aktieägare.



Donna L. Depasquale

Styrelseledamot sedan: 2023 och ledamot i revisionsutskottet.

Född: 1968

Utbildning: MBA från Harvard University Graduate School of Business Administration, BA i historia från Yale College.

Andra nuvarande befattningar: Oberoende strategi-, produkt- och marknadsföringskonsult.

Eget och närståendes personers aktieinnehav per den 31 december 2023: –.

Oberoende i enlighet med den svenska koden för bolagsstyrning: Oberoende i förhållande till bolaget och dess verkställande ledning samt bolagets större aktieägare.

INNEHÅLL

INTRODUKTION

OM CINT

MARKNAD OCH INTEGRATION

HÅLLBARHET

FINANSIELL INFORMATION

Förvaltningsrapport

Riskhantering

Treårssammanfattning

Bolagsstyrningsrapport

● Styrelsen

Företagsledningen

Finansiella rapporter – Koncernen

Noter – Koncernen

Finansiella rapporter – Moderbolaget

Noter – Moderbolaget

Underskrifter

Revisionsberättelse

HÅLLBARHETSRAPPORT

ÖVRIGT

**Liselotte Engstam**

Styrelseledamot sedan: 2022 och ledamot i revisionsutskottet.

Född: 1960

Utbildning: Civilingenjörsexamen från Chalmers tekniska högskola och IDP-C, INSEAD.

Andra nuvarande befattningar: Styrelseledamot i Tietoevry Oy (publ), Transtema Group AB (publ), Zalaris ASA (publ), Ografy AB och Boardclic AB. Styrelseordförande för Impact Forum och Digoshen by Innovisa, styrelseledamot i Climate Governance Initiative.

Eget och närståendes personers aktieinnehav per den 31 december 2023: 20 000 aktier.

Oberoende i enlighet med den svenska koden för bolagsstyrning: Oberoende i förhållande till bolaget och dess verkställande ledning samt bolagets större aktieägare.

**Mark Simon**

Styrelseledamot sedan: 2023 och ledamot i ersättningsutskottet.

Född: 1973

Utbildning: B.Sc i företagsekonomi och franska från University of Southampton.

Andra nuvarande befattningar: Strategisk rådgivare på Mediaprobe, Glow och Konnecto, styrelseledamot för Glimpse, EMEA-partner på Traction Advising M&A och Managing Partner på Hawkmoon Advisors Ltd.

Eget och närståendes personers aktieinnehav per den 31 december 2023: 32 500 aktier.

Oberoende i enlighet med den svenska koden för bolagsstyrning: Oberoende i förhållande till bolaget och dess verkställande ledning samt bolagets större aktieägare.

**Carl Sparks**

Styrelseledamot sedan: 2022 och ledamot i revisionsutskottet.

Född: 1967

Utbildning: Examen från Princeton University (summa cum laude) och Harvard Business School (Baker Scholar).

Andra nuvarande befattningar: Managing partner på Interlock Partners (riskkapital), styrelseledamot i Copart Inc. Han sitter i styrelsen för flera privatägda teknikföretag, bland annat Music Audience Exchange, GoodBuy Gear och Plex samt Waste Connections. Carl sitter också i styrelsen för The Nature Conservancy Texas Chapter.

Eget och närståendes personers aktieinnehav per den 31 december 2023: 871 131 aktier.

Oberoende i enlighet med den svenska koden för bolagsstyrning: Oberoende i förhållande till bolaget och dess verkställande ledning samt bolagets större aktieägare.

INNEHÅLL

INTRODUKTION

OM CINT

MARKNAD OCH INTEGRATION

HÅLLBARHET

FINANSIELL INFORMATION

Förvaltningsrapport

Riskhantering

Treårssammanfattning

Bolagsstyrningsrapport

Styrelsen

● Företagsledningen

Finansiella rapporter – Koncernen

Noter – Koncernen

Finansiella rapporter – Moderbolaget

Noter – Moderbolaget

Underskrifter

Revisionsberättelse

HÅLLBARHETSRAPPORT

ÖVRIGT

Företagsledningen

**Giles Palmer**

VD sedan: 2023

Född: 1968

Utbildning: BSc Durham University.

Yrkeserfarenhet: Giles är grundare till och före detta VD för Brandwatch, ett ledande företag inom digitala konsumentundersökningar, och har lång erfarenhet av seniora befattningar inom snabbväxande globala teknikföretag. Han grundade Brandwatch 2006 och ledde företaget som dess VD i över 15 år tills det såldes till Cision 2021.

Eget och närstående personers aktieinnehav per den 31 december 2023: 1 251 018 aktier och 550 000 LTIP RSUs (bundna aktier).

**Alesia Braga**

Chief Product & Technology Officer sedan: 2023

Född: 1985

Utbildning: Masterexamen i tillämpad matematik och datavetenskap från Belarus statliga universitet och ytterligare en examen i ekonomi och datavetenskap från AKAD University i Tyskland.

Yrkeserfarenhet: Alesia är Cints Chief Product & Technology Officer. Dessförinnan arbetade Alesia som Chief Technology Officer hos SmartRecruiters. Innan dess var hon CTO för Quandoo, en ledande marknadsplats för restauranger.

Eget och närståendes personers innehav per den 31 december 2023: 4 500 aktier och 250 000 LTIP RSUs.

**Michelle Darcy Clarke**

EVP Global Customer Experience sedan: 2023

Född: 1974

Utbildning: BA i marknadskommunikation från Fashion Institute of Technology i New York.

Yrkeserfarenhet: Michelle har över 25 års erfarenhet av marknadsundersökningar, research technology och ledande roller inom bl a försäljning, customer success och client service och operations. Innan Cints förvärv av Lucid var hon Vice President för Customer Success och Product Specialists hos Lucid.

Eget och närståendes personers innehav per den 31 december 2023: 13 546 aktier, 40 000 aktieoptioner och 100 000 LTIP RSUs.

**Olivier Lefranc¹⁾**

Chief Financial Officer sedan: 2022

Född: 1967

Utbildning: DESCF-examen i redovisning och ekonomi samt en masterexamen från Paris ESLSA Business School.

Yrkeserfarenhet: Över tjugo års erfarenhet av ledande befattningar inom marknadsundersökningsföretag. Senast arbetade Olivier som Mergers and Acquisitions Director på Ipsos. Före Ipsos var han CFO på Kantar Media, där han bidrog till att göra företaget till en global ledare inom medieanalys.

Eget och närstående personers aktieinnehav per den 31 december 2023: 117 000 LTIP RSUs.

¹⁾ Olivier kommer att avsluta sin tjänst. Niels Boon kommer att tillträda som ny CFO den 2 April 2024.

**Bregje Meuwissen**

Chief Human Resources Officer sedan: 2023

Född: 1977

Utbildning: BA i Human Resource Management.

Yrkeserfarenhet: Bregje har haft olika ledande befattningar inom internationella teknikföretag såsom Juniper Networks, Travelport och Idemia i Europa, Mellanöstern och USA. Senast var hon Vice Chief People Officer hos Docplanner, en ledande plattform för hälsoteknik.

Eget och närstående personers aktieinnehav per den 31 december 2023: 117 000 LTIP RSUs.

INNEHÅLL

INTRODUKTION

OM CINT

MARKNAD OCH INTEGRATION

HÅLLBARHET

FINANSIELL INFORMATION

Förvaltningsrapport

Riskhantering

Treårssammanfattning

Bolagsstyrningsrapport

Styrelsen

● Företagsledningen

Finansiella rapporter – Koncernen

Noter – Koncernen

Finansiella rapporter – Moderbolaget

Noter – Moderbolaget

Underskrifter

Revisionsberättelse

HÅLLBARHETSRAPPORT

ÖVRIGT

**Mike Misel**

Chief Trust and Safety Officer

Född: 1974

Utbildning: BA i matematik (cum laude) från Cal State University Channel Islands i södra Kalifornien.

Yrkeserfarenhet: Mike var tidigare Cints SVP för Enterprise Solutions, där han startade och ledde Enterprise-initiativet i Nord- och Sydamerika. Mike har arbetat hos Cint i drygt sju år och har haft befattningar som VP of Sales och SVP of Americas.

Eget och närstående personers aktieinnehav per den 31 december 2023: 25 000 aktier och 62 655 teckningsoptioner, 30 000 aktieoptioner och 117 000 LTIP RSUs.

**Hind Moussaoui**

EVP Business Strategy & Operations

Född: 1987

Utbildning: MA i teknik från Telecom Physique Strasbourg. MA från Université Paris Dauphine och Mine Paris Tech i teknik och innovation.

Yrkeserfarenhet: Hind inledde sin karriär inom strategiskt arbete hos den franska programvaruleverantören Dassault Systèmes. Hon började sedan arbeta för det brittiska företaget Brandwatch, där hon ledde funktionen för företagsutveckling och strategi. Hon var också chef för en av företagets affärsenheter. När Brandwatch förvärvades av Cision 2021 tog Hind anställning på Infravia Growth.

Eget och närståendes personers aktieinnehav: –.

**Felicia Winberg**

General Counsel sedan: 2022

Född: 1986

Utbildning: Juristexamen (LLM) från Lunds universitet.

Yrkeserfarenhet: Felicia har tidigare varit chef för juridik och efterlevnad och har lång erfarenhet av nationella och internationella projekt inom kapitalmarknader, fusioner och förvärv, personuppgiftsskydd, bolagsstyrning och allmän bolags- och handelsrätt. Innan hon började på Cint arbetade hon som chefsjurist för ett riskkapitalägt hälsoteknikföretag och tillbringade sju år som biträdande jurist och medlem av den svenska advokatsamfundet på två ledande svenska och nordiska advokatbyråer.

Eget och närstående personers aktieinnehav per den 31 december 2023: 5 584 aktier, 332 655 teckningsoptioner, 180 000 aktieoptioner och 100 000 LTIP RSUs.

**Jake Wolff**

Chief Revenue Officer sedan: 2022

Född: 1983

Utbildning: BA Villanova University.

Yrkeserfarenhet: Jake började arbeta för bolaget i februari 2012 som försäljningschef med uppdraget att öka försäljningen av Access i nordöstra Amerika. I januari 2013 blev han vice VD för försäljningen i Nordamerika och i januari 2014 blev han befördrad, nu till VD för Nordamerika. Innan Cint var Jake ansvarig för försäljningen inom hälso- och sjukvårdsområdet på ett SaaS-företag verksamt inom bakgrundskontroller och licensverifiering. Han var Chief Commercial Officer 2020–2022 och Chief Operations Officer under 2022.

Eget och närstående personers aktieinnehav per den 31 december 2023: 668 806 aktier, 426 638 teckningsoptioner, 180 000 aktieoptioner och 200 000 LTIP RSUs.

INNEHÅLL

INTRODUKTION

OM CINT

MARKNAD OCH INTEGRATION

HÅLLBARHET

FINANSIELL INFORMATION

- Förvaltningsrapport
- Riskhantering
- Treårssammanfattning
- Bolagsstyrningsrapport
- Styrelsen
- Företagsledningen
- Finansiella rapporter – Koncernen
- Noter – Koncernen
- Finansiella rapporter – Moderbolaget
- Noter – Moderbolaget
- Underskrifter
- Revisionsberättelse

HÅLLBARHETSRAPPORT

ÖVRIGT

Resultaträkning

Konsoliderad

Belopp i TEUR	Not	2023	2022
Nettoomsättning	5	266 538	295 188
Kostnad sålda tjänster		-100 365	-111 881
Bruttovinst		166 174	183 307
Balanserade utgifter för utvecklingsarbeten	15	18 427	15 994
Personalkostnader	6	-96 933	-105 598
Övriga rörelseintäkter/-kostnader		-1 133	457
Övriga externa kostnader	7, 8	-60 635	-66 626
Rörelseresultat före av- och nedskrivningar, EBITDA		25 900	27 534
Av- och nedskrivningar	14, 15, 16	-474 576	-385 082
Rörelseresultat, EBIT		-448 676	-357 548
Ränteintäkter	9	659	553
Räntekostnader	9	-10 093	-5 539
Resultat före skatt		-458 110	-362 534
Aktuell skatt	10	-3 061	-2 526
Uppskjuten skatt	10	12 958	12 147
Årets nettovinst		-448 213	-352 913
Resultat per aktie före utspädning	12	-2,10	-1,66
Resultat per aktie efter utspädning	12	-2,10	-1,66

Övrigt totalresultat

Konsoliderad

Belopp i TEUR	2023	2022
Årets resultat	-448 213	-352 913
Övrigt totalresultat		
Poster som kan överföras till resultaträkningen		
Valutadifferenser	-40 190	61 370
Säkringsredovisning av nettoinvesteringar	4 872	-11 910
Skatteeffekt från poster i övrigt totalresultat	-1 128	2 347
Årets övriga totalresultat	-36 446	51 807
Summa årets totalresultat¹⁾	-484 659	-301 106

¹⁾ Totalresultatet är i sin helhet hänförligt till moderbolagets ägare.

INNEHÅLL
INTRODUKTION
OM CINT
MARKNAD OCH INTEGRATION
HÅLLBARHET
FINANSIELL INFORMATION
Förvaltningsrapport
Riskhantering
Treårssammanfattning
Bolagsstyrningsrapport
Styrelsen
Företagsledningen
● Finansiella rapporter – Koncernen
Noter – Koncernen
Finansiella rapporter – Moderbolaget
Noter – Moderbolaget
Underskrifter
Revisionsberättelse
HÅLLBARHETSRAPPORT
ÖVRIGT

Redovisning av finansiell ställning

Konsoliderad

Belopp i TEUR	Not	2023	2022
Tillgångar			
Anläggningstillgångar			
Goodwill	14	155 559	599 728
Övriga immateriella tillgångar	15	271 726	321 862
Nyttjanderättstillgångar	8, 16	3 139	4 895
Inventarier	16	1 183	1 325
Övriga finansiella tillgångar		1 333	1 030
Uppskjuten skattefordran	22	26 764	26 593
Summa anläggningstillgångar		459 704	955 433
Omsättningstillgångar			
Kundfordringar	18	96 001	104 501
Aktuella skattefordringar		–	3 995
Övriga fordringar		5 989	1 720
Förutbetalda kostnader och upplupna intäkter	19	25 379	27 242
Likvida medel	20	38 862	62 609
Summa omsättningstillgångar		166 231	200 067
Summa tillgångar		625 935	1 155 500

Belopp i TEUR	Not	2023	2022
Eget kapital och skulder			
Eget kapital	21		
Aktiekapital		2 165	2 165
Övriga kapitaltillskott		1 165 655	1 165 030
Säkringsreserven		–5 819	–9 563
Reserver		4 442	44 632
Ackumulerade förluster inklusive årets resultat		–800 468	–352 255
Eget kapital som kan hänföras till moderbolagets ägare		365 974	850 009
Långfristiga skulder			
Upplåning	23	95 923	114 226
Leasingskulder	8	1 146	2 435
Uppskjuten skatteskuld	22	60 265	73 789
Summa långfristiga skulder		157 334	190 450
Kortfristiga skulder			
Leasingskulder	8	1 853	2 346
Leverantörsskulder		42 939	65 955
Kortfristiga skatteskulder		398	777
Övriga kortfristiga skulder	24	17 721	3 843
Upplupna kostnader och förutbetalda intäkter	25	39 715	42 121
Summa kortfristiga skulder		102 627	115 042
Summa eget kapital och skulder		625 935	1 155 500

INNEHÅLL

INTRODUKTION

OM CINT

MARKNAD OCH INTEGRATION

HÅLLBARHET

FINANSIELL INFORMATION

Förvaltningsrapport

Riskhantering

Treårssammanfattning

Bolagsstyrningsrapport

Styrelsen

Företagsledningen

● Finansiella rapporter – Koncernen

Noter – Koncernen

Finansiella rapporter – Moderbolaget

Noter – Moderbolaget

Underskrifter

Revisionsberättelse

HÅLLBARHETSRAPPORT

ÖVRIGT

Redovisning av förändringar i eget kapital

Konsoliderad

Belopp i TEUR	Aktie- kapital	Ytterligare inbetalt kapital	Säkrings- reserven	Reserver	Balanserad vinst inklusive periodens vinst/förlust	Summa eget kapital
Ingående balans per 1 januari 2022	2 165	1 161 840	–	–16 738	658	1 147 925
Årets vinst	–	–	–	–	–352 913	–352 913
Säkring netto efter skatt	–	–	–9 563	–	–	–9 563
Omräkningsdifferenser	–	–	–	61 370	–	61 370
Övrigt totalresultat	–	–	–9 563	61 370	–	51 807
Summa totalresultat	–	–	–9 563	61 370	–352 913	–301 106
Transaktionskostnader netto efter skatt	–	881	–	–	–	881
Långsiktigt incitamentsprogram	–	2 309	–	–	–	2 309
Summa transaktioner med aktieägare	–	3 190	–	–	–	3 190
Utgående balans per 31 december 2022	2 165	1 165 030	–9 563	44 632	–352 255	850 009
Belopp i TEUR	Aktie- kapital	Ytterligare inbetalt kapital	Säkrings- reserven	Reserver	Balanserad vinst inklusive periodens vinst/förlust	Summa eget kapital
Ingående balans per 1 januari 2023	2 165	1 165 030	–9 563	44 632	–352 255	850 009
Årets vinst	–	–	–	–	–448 213	–448 213
Säkring netto efter skatt	–	–	3 744	–	–	3 744
Omräkningsdifferenser	–	–	–	–40 190	–	–40 190
Övrigt totalresultat	–	–	3 744	–40 190	–	–36 446
Summa totalresultat	–	–	3 744	–40 190	–448 213	–484 659
Långsiktigt incitamentsprogram	–	625	–	–	–	625
Summa transaktioner med aktieägare	–	625	–	–	–	625
Utgående balans per 31 december 2023	2 165	1 165 655	–5 819	4 442	–800 468	365 974

Kassaflödesanalys

Konsoliderad

Belopp i TEUR	Not	2023	2022
Kassaflöde från den löpande verksamheten			
Rörelseresultat		–448 676	–357 548
Justering för icke kassaflödespåverkande poster	28	484 258	386 963
Erhållen ränta		415	–
Erlagd ränta		–10 093	–4 574
Betald inkomstskatt		–4 271	–8 151
Kassaflöde från den löpande verksamheten före förändring av rörelsekapitalet		21 633	16 690
Förändring i kundfordringar		4 218	–13 139
Förändring i övriga kortfristiga fordringar		581	–2 328
Förändring i leverantörsskulder		–22 657	17 652
Förändring i övriga kortfristiga skulder		–2 000	–12 161
Kassaflöde från förändring i rörelsekapitalet		–19 857	–9 975
Kassaflöde från den löpande verksamheten		1 776	6 715
Investeringsverksamhet			
Förvärv av immateriella tillgångar	15	–18 430	–16 214
Förvärv av materiella tillgångar	16	–540	–1 851
Förvärv av företag		–2 550	–
Förändring i övriga finansiella tillgångar		–65	–
Kassaflöde från investeringsverksamheten		–21 585	–18 065
Finansieringsverksamheten	27		
Amortering av leasingkulder		–2 647	–2 927
Inkomster från aktiebaserade incitamentsprogram		–	881
Kassaflöde från finansieringsverksamheten		–2 647	–2 046
Årets kassaflöde		–22 456	–13 396
Likvida medel i början av räkenskapsåret		62 609	77 674
Kursdifferenser i likvida medel		–1 292	–1 669
Likvida medel vid årets slut		38 862	62 609

Cint

INNEHÅLL

INTRODUKTION

OM CINT

MARKNAD OCH INTEGRATION

HÅLLBARHET

FINANSIELL INFORMATION

Förvaltningsrapport

Riskhantering

Treårssammanfattning

Bolagsstyrningsrapport

Styrelsen

Företagsledningen

Finansiella rapporter – Koncernen

● Noter – Koncernen

Finansiella rapporter – Moderbolaget

Noter – Moderbolaget

Underskrifter

Revisionsberättelse

HÅLLBARHETSRAPPORT

ÖVRIGT

Noter

Koncernen

Not 1 Allmän information

Cint Group AB (publ) ("Cint"), org. nr. 559040-3217, är moderbolaget som är registrerat i Sverige med huvudkontor på Luntmakargatan 18, 111 37 i Stockholm. Moderbolaget och dess dotterbolag ("Cint" eller "koncernen") utvecklar och driver en ledande programvaruplattform på den globala marknaden för insamlande och analys av insikter, det vill säga en förståelse för en viss målgrupps attityder till produkter, tjänster eller andra frågor. Genom sin programvaruplattform gör Cint det möjligt för företag och marknadsundersökningsföretag att erhålla högkvalitativa insikter globalt på ett tids- och kostnadseffektivt sätt. Koncernen består av 23 företag i 14 länder.

De tio största aktieägarna ägde tillsammans 49,3 procent av kapitalet i Cint.

Styrelsen har godkänt denna koncernredovisning för publice- ring den 26 mars 2024.

Om inget annat särskilt anges, redovisas alla belopp i tusental euro (TEUR). Belopp i parentes hänvisar till jämförbar period.

Not 2 Sammanfattning av viktiga redovisningsprinciper

De viktigaste redovisningsprinciperna som tillämpats när denna koncernredovisning upprättats anges nedan. Dessa principer har tillämpats konsekvent för alla presenterade år, om inte annat anges.

Grund för rapporternas upprättande

Koncernredovisningen har upprättats i enlighet med Årsredovisningslagen (1995:1554) och International Financial Reporting Standards (IFRS) utgivna av International Accounting Standards Board (IASB) sådana de antagits av EU och tolkningar från IFRS Interpretations Committee (IFRIC). Vidare har Rådet för finansiell rapporterings rekommendation RFR 1 Kompletterande redovisningsregler för koncerner samt tillämpliga uttalanden (UFR) tillämpats. Samma redovisningsprinciper har tillämpats för alla år. Koncernens bokslut har redovisats till historiskt anskaffningsvärde.

Nya och ändrade redovisningsprinciper för räkenskapsåret
Inga nya eller ändrade principer som trädde i kraft under räkenskapsåret har haft en inverkan på koncernens finansiella rapporter.

Nya och ändrade redovisningsprinciper som ännu inte trätt i kraft

Ett antal nya eller ändrade redovisningsprinciper och standarder som träder i kraft under kommande räkenskapsår har inte tillämpats vid upprättandet av detta bokslut. Dessa nya standarder och ändringar väntas inte ha en väsentlig inverkan på koncernens bokslut.

Koncernredovisning

Dotterbolag

Dotterbolag är företag över vilka koncernen har bestämmande inflytande. Bestämmande inflytande föreligger om moderbolaget har inflytande över investeringsobjektet, är exponerad för eller har rätt till rörlig avkastning från sitt engagemang samt kan använda sitt inflytande över investeringen till att påverka avkastningen. Dotterbolagen inkluderas i koncernredovisningen från och med den dag då det bestämmande inflytandet överförs till koncernen. De exkluderas ur koncernredovisningen från och med den dag då det bestämmande inflytandet upphör.

Förvärvsmetoden används för redovisning av koncernens rörelseförvärv. Köpeskillingen för förvärvet av ett dotterbolag utgörs av verkligt värde på överlåtna tillgångar, skulder som koncernen ådrar sig till tidigare ägare av det förvärvade bolaget. I köpeskillingen ingår även verkligt värde på alla tillgångar eller skulder som är en följd av en överenskommelse om villkorad köpeskillning. Identifierbara förvärvade tillgångar och övertagna skulder i ett rörelseförvärv värderas inledningsvis till verkliga värden på förvärvsdagen. Förvärvsrelaterade kostnader kostnadsförs när de uppstår.

Varje villkorad köpeskillning som ska överföras av koncernen redovisas till verkligt värde vid förvärvstidpunkten. Efterföljande ändringar av verkligt värde av en villkorad köpeskillning som klassificerats som en finansiell skuld redovisas i enlighet med IFRS 9 i resultaträkningen.

Koncerninterna transaktioner, balansposter samt orealiserade vinster och förluster på transaktioner mellan koncernföretag elimineras. Redovisningsprinciperna för dotterbolag har i förekommande fall ändrats för att garantera en konsekvent tillämpning av koncernens principer.

Omräkning av utländsk valuta

Funktionell valuta och rapporteringsvaluta

De olika enheterna i koncernen har den lokala valutan som funktionell valuta då den lokala valutan har definierats som den valuta som används i den primära ekonomiska miljö där respektive enhet huvudsakligen är verksam. I koncernredovisningen används euro (EUR) som koncernens rapporteringsvaluta. Moderbolagets rapporteringsvaluta och redovisningsvaluta är svenska kronor (SEK). Anledningen till att rapporteringsvalutan är en annan än redovisningsvalutan i moderbolaget är att koncernen under lång tid har använt EUR för att internt mäta den finansiella utvecklingen av bolaget samt att EUR som rapporteringsvaluta återspeglar koncernens internationella verksamhet. Ledningen anser att det ger en mer rättvisande bild.

Transaktioner och balansposter

Transaktioner i utländsk valuta omräknas till den funktionella valutan enligt de valutakurser som gäller på transaktionsdagen. Valutakursdifferenser som uppkommer vid betalning av sådana transaktioner och vid omräkning av monetära tillgångar och skulder i utländsk valuta till balansdagens kurs, redovisas i resultaträkningen.

Valutakursvinster och -förluster som hänför sig till lån och likvida medel redovisas i resultaträkningen som finansiella intäkter eller kostnader. Alla övriga valutakursvinster och -förluster redovisas i posterna "övriga rörelseintäkter" eller "övriga rörelsekostnader" i resultaträkningen.

Koncernbolag

Resultat och finansiell ställning för alla koncernbolag som har en annan funktionell valuta än rapportvalutan, omräknas till koncernens rapporteringsvaluta enligt följande:

(a) tillgångar och skulder för var och en av balansräkningarna omräknas till balansdagens kurs,

Not 2 forts.

INNEHÅLL

INTRODUKTION

OM CINT

MARKNAD OCH INTEGRATION

HÅLLBARHET

FINANSIELL INFORMATION

Förvaltningsrapport

Riskhantering

Treårssammanfattning

Bologsstyrningsrapport

Styrelsen

Företagsledningen

Finansiella rapporter – Koncernen

● Noter – Koncernen

Finansiella rapporter – Moderbolaget

Noter – Moderbolaget

Underskrifter

Revisionsberättelse

HÅLLBARHETSRAPPORT

ÖVRIGT

- (b) intäkter och kostnader för var och en av resultaträkningarna omräknas till en genomsnittlig valutakurs (såvida denna genomsnittliga kurs utgör en rimlig uppskattning av den ackumulerade effekten av de kurser som gäller på transaktionsdagen. I annat fall omräknas intäkter och kostnader med hjälp av transaktionsdagens kurs), och
- (c) alla valutakursdifferenser som uppstår redovisas i övrigt totalresultat.

Goodwill och justeringar av verkligt värde som uppkommer vid förvärv av en utlandsverksamhet behandlas som tillgångar och skulder hos denna verksamhet och omräknas till balansdagens kurs. Valutakursdifferenser redovisas i övrigt totalresultat.

Immateriella tillgångar**Goodwill**

Goodwill uppstår vid förvärv av dotterbolag och avser det belopp varmed köpeskillingen, eventuellt innehav utan bestämmande inflytande i det förvärvade företaget samt verkligt värde per förvärvsdagen på tidigare egetkapitalandel i det förvärvade företaget, överstiger verkligt värde på identifierbara förvärvade nettotillgångar. I syfte att pröva nedskrivningsbehovet fördelas goodwill som förvärvats i ett rörelseförvärv till kassagenrerande enheter eller grupper av kassagenrerande enheter som förväntas bli gynnade av synergier från förvärvet. Varje enhet eller grupp av enheter som goodwill fördelats till motsvarar den lägsta nivå i koncernen på vilken goodwillen i fråga övervakas i den interna styrningen. Goodwill övervakas för närvarande för koncernen som helhet då den består av en kassagenrerande enhet som utgör ett enda segment. Goodwill nedskrivningsprövas årligen eller oftare om händelser eller ändringar i förhållanden indikerar en möjlig värdeminskning. Det redovisade värdet på den kassagenrerande enhet som goodwillen hänförs till (koncernen som helhet) jämförs med återvinningsvärdet, vilket är det högsta av nyttjandevärdet och det verkliga värdet med avdrag för försäljningskostnader. Eventuell nedskrivning redovisas omedelbart som en kostnad och återförs inte.

Övriga immateriella tillgångar**Balanserade utgifter för utvecklingsarbeten avseende den tekniska plattformen**

Kostnader för underhåll av den tekniska plattformen kostnadsförs när de uppstår. Utvecklingskostnader som är direkt hänförliga till utveckling och testning av den identifierbara och unika

plattformen samt därtill direkt hörande produkter, vilka kontrolleras av koncernen, redovisas som immateriella tillgångar när följande kriterier är uppfyllda:

- det är tekniskt möjligt att färdigställa plattformen samt därtill hörande produkter så att den kan användas,
- bolagets avsikt är att färdigställa plattformen samt därtill hörande produkter och att använda eller sälja den,
- det finns förutsättningar att använda eller sälja plattformen samt därtill hörande produkter,
- det kan visas hur plattformen samt därtill hörande produkter genererar troliga framtida ekonomiska fördelar,
- adekvata tekniska, ekonomiska och andra resurser för att fullfölja utvecklingen och för att använda eller sälja plattformen samt därtill hörande produkter finns tillgängliga, och
- de utgifter som är hänförliga till plattformen samt därtill hörande produkter under dess utveckling kan beräknas på ett tillförlitligt sätt.

Direkt hänförliga utgifter som balanseras som en del av plattformen samt därtill direkt hörande produkter, innefattar utgifter för anställda, inhyrda konsulter, utgifter för exempelvis programlicenser samt en skälig andel av indirekta kostnader.

Övriga utvecklingskostnader som inte uppfyller dessa kriterier kostnadsförs när de uppstår. Utvecklingskostnader som tidigare kostnadsförts redovisas inte som tillgång i efterföljande period.

Utvecklingskostnader för plattformen samt därtill hörande produkter som redovisas som tillgång skrivs av under sin bedömda nyttjandeperiod, vilken för närvarande inte överskrider 7 år.

Teknik

Teknik som förvärvats som en del av rörelseförvärv (not 15) redovisas till verkligt värde vid anskaffningstidpunkten och skrivs av linjärt över den prognostiserade nyttjandeperioden motsvarande den uppskattade tiden de kommer generera kassaflöde. Bedömd nyttjandeperiod uppgår till 10 år.

Databas

Databaser som förvärvats som en del av rörelseförvärv (not 15) redovisas till verkligt värde vid anskaffningstidpunkten och skrivs av linjärt över den prognostiserade nyttjandeperioden motsvarande den uppskattade tiden de kommer generera kassaflöde. Bedömd nyttjandeperiod uppgår till 8 år.

Kundavtal och kundrelationer

Kundavtal och kundrelationer som förvärvats som en del av ett rörelseförvärv (not 15) redovisas till verkligt värde vid anskaffningstidpunkten och skrivs av linjärt över den prognostiserade nyttjandeperioden. Den uppskattade nyttjandeperioden uppgår till 10–15 år, vilket motsvarar den uppskattade tid de kommer generera kassaflöde.

Varumärken

Varumärken som förvärvats som en del av ett rörelseförvärv (not 15) redovisas till verkligt värde vid anskaffningstidpunkten och skrivs av linjärt över den prognostiserade nyttjandeperioden om de inte bedömts ha en obestämbar nyttjandeperiod. För de varumärken som skrivs av uppgår den uppskattade nyttjandeperioden till 5 år, vilket motsvarar den uppskattade tid de kommer att generera kassaflöde. De som bedömts ha en obestämbar nyttjandeperiod redovisas till anskaffningsvärde och prövas årligen avseende eventuellt nedskrivningsbehov.

Materiella anläggningstillgångar

Materiella anläggningstillgångar innefattar huvudsakligen inventarier. Alla materiella anläggningstillgångar redovisas till anskaffningsvärde med avdrag för avskrivningar. I anskaffningsvärdet ingår utgifter som direkt kan hänföras till förvärvet av tillgången. Tillkommande utgifter läggs till tillgångens redovisade värde eller redovisas som en separat tillgång, beroende på vilket som är lämpligt, endast då det är sannolikt att de framtida ekonomiska förmåner som är förknippade med tillgången kommer att komma koncernen tillgodo och tillgångens anskaffningsvärde kan mätas på ett tillförlitligt sätt. Redovisat värde för den ersatta delen tas bort från balansräkningen. Alla andra former av reparationer och underhåll redovisas som kostnader i resultaträkningen under den period de uppkommer.

Avskrivningar på tillgångar, för att fördela deras anskaffningsvärde ner till det beräknade restvärdet över den beräknade nyttjandeperioden, görs linjärt enligt följande:

- Datorer: 3 år
- Inventarier: 5 år

Tillgångarnas restvärden och nyttjandeperiod prövas vid varje rapportperiods slut och justeras vid behov.

En tillgångs redovisade värde skrivs omgående ner till dess återvinningsvärde om tillgångens redovisade värde överstiger dess bedömda återvinningsvärde.

Not 2 forts.

INNEHÅLL

INTRODUKTION

OM CINT

MARKNAD OCH INTEGRATION

HÅLLBARHET

FINANSIELL INFORMATION

Förvaltningsrapport

Riskhantering

Treårssammanfattning

Bolagsstyrningsrapport

Styrelsen

Företagsledningen

Finansiella rapporter – Koncernen

● Noter – Koncernen

Finansiella rapporter – Moderbolaget

Noter – Moderbolaget

Underskrifter

Revisionsberättelse

HÅLLBARHETSRAPPORT

ÖVRIGT

Vinster och förluster vid avyttring fastställs genom en jämförelse mellan försäljningsintäkten och det redovisade värdet och redovisas under Övriga rörelseintäkter/Övriga externa kostnader i resultaträkningen.

Nedskrivningar av icke-finansiella tillgångar

Immateriella tillgångar som har en obestämbar nyttjandeperiod eller immateriella tillgångar som inte är färdiga för användning, skrivs inte av utan prövas årligen avseende eventuellt nedskrivningsbehov. Tillgångar som skrivs av prövas med avseende på värdenedgång närhelst händelser eller förändringar i förhållanden indikerar att det redovisade värdet kanske inte är återvinningsbart. En nedskrivning görs med det belopp varmed tillgångens redovisade värde överstiger dess återvinningsvärde. Återvinningsvärdet är det högre av tillgångens verkliga värde minskat med försäljningskostnader och dess nyttjandevärde. Vid prövning av nedskrivningsbehov grupperas tillgångar på de lägsta nivåer där det finns i allt väsentligt oberoende kassaflöden (kassagenererande enheter). För tillgångar (andra än goodwill) som tidigare har skrivits ner görs per varje balansdag en prövning av om återföring bör göras.

Finansiella instrument – allmänt**Första redovisningstillfället**

Finansiella tillgångar och finansiella skulder redovisas när koncernen blir part i instrumentets avtalsmässiga villkor. Köp och försäljning av ett finansiellt instrument redovisas på affärsdagen, det vill säga det datum då koncernen förbinder sig att köpa eller sälja tillgången eller skulden.

Finansiella instrument redovisas vid första redovisningstillfället till verkligt värde plus, för en tillgång eller finansiell skuld som inte redovisas till verkligt värde via resultaträkningen, transaktionskostnader som är direkt hänförliga till förvärv eller emission av finansiell tillgång eller finansiell skuld, till exempel avgifter och provisioner. Transaktionskostnader för finansiella tillgångar och finansiella skulder som redovisas till verkligt värde via resultaträkningen kostnadsförs i rapporten över totalresultat.

Finansiella tillgångar – Klassificering och värdering

Koncernen klassificerar och värderar sina finansiella tillgångar i kategorin finansiella tillgångar som redovisas till upplupet anskaffningsvärde.

Säkring av nettoinvestering

Den effektiva delen av verkligt värdeförändringen på ett derivat-instrument som identifierats som en nettoinvestering och som uppfyller villkoren för säkringsredovisning redovisas via övrigt totalresultat i säkringsreserven i eget kapital. Den vinst eller förlust som hänför sig till den ineffektiva delen redovisas direkt i resultaträkningen som övriga intäkter eller övriga kostnader.

Den andel av vinst eller förlust på ett säkringsinstrument som bedöms som en effektiv säkring redovisas i övrigt totalresultat och ackumuleras i eget kapital. Den vinst eller förlust som hänför sig till den ineffektiva delen redovisas direkt i resultaträkningen som övriga intäkter eller övriga kostnader.

Finansiella tillgångar värderade till upplupet anskaffningsvärde

Tillgångar som innehas med syftet att inkassera avtalsenliga kassaflöden och där dessa kassaflöden endast utgör kapitalbelopp och ränta värderas till upplupet anskaffningsvärde. Det redovisade värdet av dessa tillgångar justeras med eventuella förväntade kreditförluster som redovisats (se nedskrivning nedan). Ränteutgifter från dessa finansiella tillgångar redovisas med effektivräntemetoden och ingår i finansiella intäkter. Koncernens finansiella tillgångar som värderas till upplupet anskaffningsvärde utgörs av posterna övriga långfristiga fordringar, kundfordringar, likvida medel samt övriga kortfristiga fordringar, vilka samtliga utgör finansiella instrument.

Bortbokning finansiella tillgångar

Finansiella tillgångar, eller del av finansiella tillgångar tas bort från balansräkningen när de avtalsrättsliga rättigheterna att erhålla kassaflöden från de finansiella tillgångarna har löpt ut eller har överförts och koncernen har överfört i stort sett alla risker och fördelar som är förknippade med äganderätten.

Finansiella skulder – klassificering och värdering**Finansiella skulder värderade till upplupet anskaffningsvärde**

Koncernens finansiella skulder värderas efter det första redovisningstillfället till upplupet anskaffningsvärde med tillämpning av effektivräntemetoden. Koncernens finansiella skulder består av räntebärande skulder till aktieägare, räntebärande skulder till kreditinstitut, leverantörsskulder, övriga skulder och upplupna kostnader.

Bortbokning finansiella skulder

Finansiella skulder tas bort från balansräkningen när förpliktelserna har reglerats, annullerats eller på annat sätt upphört. Skillnaden mellan det redovisade värdet för en finansiell skuld (eller del av en finansiell skuld) som utsläckts eller överförts till en annan part och den ersättning som erlagts, inklusive överförda tillgångar som inte är kontanter eller påtagna skulder, redovisas i rapporten över totalresultat.

Då villkoren för en finansiell skuld omförhandlas, och inte bokas bort från balansräkningen, redovisas en vinst eller förlust i rapport över totalresultat. Vinsten eller förlusten beräknas som skillnaden mellan de ursprungliga avtalsenliga kassaflödena och de modifierade kassaflödena diskonterade till den ursprungliga effektiva räntan.

Kvittning av finansiella instrument

Finansiella tillgångar och skulder kvittas och redovisas med ett nettobelopp i balansräkningen, endast när det finns en legal rätt att kvitta de redovisade beloppen och en avsikt att reglera dem med ett nettobelopp eller att samtidigt realisera tillgången och reglera skulden. Den lagliga rätten får inte vara beroende av framtida händelser och den måste vara rättsligt bindande för bolaget och motparten både i den normala affärsverksamheten och i fall av betalningsinställelse, insolvens eller konkurs.

Nedskrivning av finansiella tillgångar**Tillgångar som redovisas till upplupet anskaffningsvärde**

Koncernen värderar de framtida förväntade kreditförlusterna relaterade till tillgångar redovisade till upplupet anskaffningsvärde. Koncernen redovisar en kreditreserv för sådana förväntade kreditförluster vid varje rapporteringsdatum. För kundfordringar och avtalstillgångar tillämpar koncernen den förenklade metoden för förväntade kreditförluster enligt IFRS 9. Förenklingen innebär att reserven för förväntade kreditförluster baseras på förlustrisken för tillgångens hela livslängd och redovisas när tillgången redovisas första gången. För att beräkna förväntade kreditförluster har kundfordringar och avtalstillgångar grupperats baserat på antal dagars dröjsmål och kundernas betalningsmönster under ett år. Cint har möjlighet att stänga av sina kunder från plattformen om de inte betalar vilket minimerar kreditförlusterna. Koncernen använder sig utav framåtblickande variabler för förväntade kreditförluster. Förväntade kreditförluster redovisas i koncernens rapport över totalresultat i posten övriga externa kostnader.

Not 2 forts.

INNEHÅLL

INTRODUKTION

OM CINT

MARKNAD OCH INTEGRATION

HÅLLBARHET

FINANSIELL INFORMATION

Förvaltningsrapport

Riskhantering

Treårssammanfattning

Bolagsstyrningsrapport

Styrelsen

Företagsledningen

Finansiella rapporter – Koncernen

● Noter – Koncernen

Finansiella rapporter – Moderbolaget

Noter – Moderbolaget

Underskrifter

Revisionsberättelse

HÅLLBARHETSRAPPORT

ÖVRIGT

Kundfordringar

Kundfordringar är finansiella instrument som består av belopp som ska betalas av kunder för sålda varor och tjänster som utförs i den löpande verksamheten. Om betalning förväntas inom ett år eller tidigare, klassificeras de som omsättningstillgångar. Om inte, redovisas de som anläggningstillgångar.

Kundfordringar redovisas inledningsvis till transaktionspriset. Koncernen innehar kundfordringarna i syfte att insamla avtalsenliga kassaflöden och värderar dem därför vid efterföljande redovisningstidpunkter till upplupet anskaffningsvärde med tillämpning av effektivräntemetoden, med avdrag för eventuella avsättningar för nedskrivning.

Kassaflödesanalys

Kassaflödesanalysen upprättas enligt den indirekta metoden. Vid tillämpning av den indirekta metoden beräknas nettot av kassautbetalningar i den löpande verksamheten genom att justera periodens nettoresultat med periodens förändring av rörelsetillgångar och -skulder, poster som inte ingår i kassaflödet och poster som ingår i kassaflödet för finansierings- och investeringsverksamheterna.

I likvida medel ingår, i såväl balansräkningen som i rapporten över kassaflöden, kassa och banktillgodohavanden.

Eget kapital

Eget kapital i koncernen består av aktiekapital, reserver (inkluderande omräkningsdifferenser vid omräkning av utländska verksamheter), övrigt tillskjutet kapital samt balanserade vinstmedel inklusive årets resultat.

Stamaktier klassificeras som eget kapital. Även emitterade preferensaktier klassificeras som eget kapital med anledning av att det inte föreligger någon skyldighet för Cint Group AB (publ) att vare sig betala utdelningar eller att lösa in/köpa tillbaka preferensaktierna. Transaktionskostnader som direkt kan hänföras till emission av nya stamaktier redovisas, netto efter skatt, i eget kapital som ett avdrag från emissionslikviden.

Leverantörsskulder

Leverantörsskulder är finansiella instrument och avser förpliktelser att betala för varor och tjänster som har förvärvats i den löpande verksamheten från leverantörer. Leverantörsskulder klassificeras som kortfristiga skulder om de förfaller inom ett år. Om inte, redovisas de som långfristiga skulder.

Leverantörsskulder redovisas inledningsvis till verkligt värde och därefter till upplupet anskaffningsvärde med tillämpning av effektivräntemetoden.

Upplåning

Upplåning redovisas inledningsvis till verkligt värde, netto efter transaktionskostnader. Upplåning redovisas därefter till upplupet anskaffningsvärde och eventuell skillnad mellan erhållet belopp (netto efter transaktionskostnader) och återbetalningsbeloppet redovisas i resultaträkningen fördelat över låneperioden, med tillämpning av effektivräntemetoden.

Upplåning klassificeras som kortfristiga skulder om inte koncernen har en ovillkorlig rätt att skjuta upp betalning av skulden i åtminstone ett år efter rapportperiodens slut.

Aktuell och uppskjuten inkomstskatt

Periodens skattekostnad omfattar aktuell och uppskjuten skatt. Skatt redovisas i resultaträkningen, utom när skatten avser poster som redovisas i övrigt totalresultat eller direkt i eget kapital. I sådana fall redovisas även skatten i övrigt totalresultat respektive eget kapital.

Den aktuella skattekostnaden beräknas på basis av de skatteregler som på balansdagen är beslutade eller i praktiken beslutade i de länder där moderbolaget och dess dotterbolag är verksamma och genererar skattepliktiga intäkter. Ledningen utvärderar regelbundet de yrkanden som gjorts i självdeklarationer avseende situationer där tillämpliga skatteregler är föremål för tolkning. När det anses lämpligt gör ledningen avsättningar för belopp som förväntas betalas till skattemyndigheterna. Beloppet redovisas i posten Aktuella skatteskulder.

Uppskjuten skatt redovisas på alla temporära skillnader som uppkommer mellan det skattemässiga värdet på tillgångar och skulder och dessas redovisade värden i koncernredovisningen. Uppskjuten skatteskuld redovisas emellertid inte om den uppstår till följd av första redovisningen av goodwill. Uppskjuten skatt redovisas heller inte om den uppstår till följd av en transaktion som utgör den första redovisningen av en tillgång eller skuld som inte är ett rörelseförvärv och som, vid tidpunkten för transaktionen, varken påverkar redovisat eller skattemässigt resultat. Uppskjuten inkomstskatt beräknas med tillämpning av skattesatser (och -lagar) som har beslutats eller aviserats per balansdagen och som förväntas gälla när den berörda uppskjutna skattefordran realiserar eller den uppskjutna skatteskulden regleras.

Uppskjutna skattefordringar redovisas i den omfattning det är troligt att framtida skattemässiga överskott kommer att finnas tillgängliga, mot vilka de temporära skillnaderna kan utnyttjas.

Uppskjutna skattefordringar och -skulder kvittas när det finns en legal kvittningsrätt för aktuella skattefordringar och

skatteskulder och när de uppskjutna skattefordringarna och skatteskulderna hänför sig till skatter debiterade av en och samma skattemyndighet och avser antingen samma skatteobjekt eller olika skatteobjekt, där det finns en avsikt att reglera saldon genom nettobetalningar.

Ersättningar till anställda

Pensionsförpliktelser

Samtliga pensionsplaner i koncernen klassificeras som avgiftsbestämda pensionsplaner. En avgiftsbestämd pensionsplan är en pensionsplan enligt vilken koncernen betalar fasta avgifter till en separat juridisk enhet. Koncernen har inte några rättsliga eller informella förpliktelser att betala ytterligare avgifter om denna juridiska enhet inte har tillräckliga tillgångar för att betala alla ersättningar till anställda som hänger samman med de anställdas tjänstgöring under innevarande eller tidigare perioder.

Kortfristiga ersättningar till anställda

Skulder för löner och ersättningar, inklusive icke-monetära för- måner och betald frånvaro, som förväntas bli reglerade inom ett år efter räkenskapsårets slut, redovisas som kortfristiga skulder till det odiskonterade belopp som förväntas bli betalt när skulderna regleras. Kostnaden redovisas i rapporten över totalresultat i takt med att tjänsterna utförs av de anställda. Skulden redovisas som förpliktelse avseende ersättningar till anställda i koncernens balansräkning.

Ersättning till anställda

Cint har fyra pågående aktiebaserade incitamentsprogram varav två i form av teckningsoptioner, ett aktieoptionsprogram och ett begränsat aktieandelsprogram. Rätten att delta i teckningsoptionsprogrammen, aktieoptionsprogrammet och det begränsade aktieandelsprogrammet ska tillkomma vissa ledande befattningshavare och nyckelpersoner i koncernen. För ytterligare information hänvisas till not 6.

Intäktsredovisning

Koncernens intäkter genereras huvudsakligen från försäljning av projekt (transaktioner) som levereras via Cints plattformar genom en automatiserad leveranskedjelösning. Koncernens primära kunder utgörs av marknadsundersökningsföretag i vid bemärkelse. Kunden betalar koncernen per transaktion (levererat svar på en undersökning). Koncernen har i sin tur avtal med olika ägare av kundpaneler genom vilka koncernen har tillgång till ett stort antal individer som kan svara på marknadsundersökningarna (generera transaktioner).

Not 2 forts.

INNEHÅLL
INTRODUKTION
OM CINT
MARKNAD OCH INTEGRATION
HÅLLBARHET
FINANSIELL INFORMATION
Förvaltningsrapport
Riskhantering
Treårssammanfattning
Bolagsstyrningsrapport
Styrelsen
Företagsledningen
Finansiella rapporter – Koncernen
• Noter – Koncernen
Finansiella rapporter – Moderbolaget
Noter – Moderbolaget
Underskrifter
Revisionsberättelse
HÅLLBARHETSRAPPORT
ÖVRIGT

Försäljningsintäkter redovisas baserat på den principbaserade femstegsmodellen som ska tillämpas på alla avtal med kunder. Intäkter fördelas på prestationsåtaganden identifierade i avtalet i förhållande till de enskilda delarnas fristående försäljningspriser. Intäkter redovisas vid en viss tidpunkt eller över tid baserat på att prestationsåtagandena uppfylls, vilket fastställs baserat på det sätt som kontroll överförs till kunden.

Intäkter värderas baserat på ersättning specificerad i ett avtal med en kund och exkluderar belopp som tagits emot för tredje parts räkning. Den utlovade ersättningen i ett avtal med en kund kan inkludera fasta belopp, rörliga belopp eller båda. För rörliga ersättningar används samlad erfarenhet för att beräkna den rörliga ersättningen, och intäkter redovisas endast i den utsträckning det är mycket sannolikt att en väsentlig återföring av ackumulerade intäkter inte kommer att inträffa.

Försäljning av tjänster

Koncernens intäkter genereras i huvudsak från försäljning av tillfällig (transaktionsbaserat) eller regelbunden (licensbaserat eller liknande återkommande affärsupplägg) tillgång till koncernens plattform där kundernas efterfrågade information levereras av, till plattformen uppkopplade, respondenter.

Koncernen har avtal med olika ägare av kundpaneler via vilka Koncernen har tillgång till ett stort antal personer som kan besvara marknadsundersökningar (generera transaktioner). Kunderna betalar koncernen per transaktion (levererat svar) eller genom längre licensavtal (eller liknande återkommande affärsupplägg), vilket regleras av det affärsförhållande som råder mellan kunden och koncernen. Koncernen har gjort bedömningen att man agerar som huvudman i majoriteten av intäktstransaktionerna då koncernen har huvudansvaret för att tillhandahålla tjänsten och fastställer priset på tjänsten. I enskilda arrangemang agerar koncernen ombud (agent). I dessa transaktioner erbjuder Koncernen kunder att använda dess plattform för hantering av transaktioner med kundernas partners och på villkor som är utanför Cints kontroll. Cint redovisar som intäkt den provision som erhålls för att ombesörja tillhandahållandet av tjänsten.

Uppskattningar gällande intäkter, kostnader eller färdigställandegraden av projekt revideras om omständigheterna förändras. Ökningar eller minskningar i bedömda intäkter eller kostnader som är beroende på en ändrad uppskattning redovisas i rapporten över totalresultat i den period som omständigheterna som gav anledning till revisionen blev kända för ledningen.

Kunden betalar det överenskomna priset per levererat svar. Om tjänsterna som Cint levererat överstiger betalningen, redo-

visas en avtalstillgång. Om betalningarna överstiger de levererade tjänsterna, redovisas en avtalsskuld. Intäkterna redovisas över tid i takt med att enkätsvar erhålls.

Licensintäkter

Koncernen licensierar ut IP-rättigheter avseende Cint Insight Exchange, som är en digital plattform som möjliggör marknadsundersökningar för kunden. Karaktären på ett företags löfte om beviljande av en licens är ett löfte om att tillhandahålla en rätt att få åtkomst till företagets immateriella egendom. Koncernen redovisar löftet om att bevilja en licens som ett prestationsåtagande över tid eftersom kunden samtidigt kommer att erhålla och förbruka fördelen från koncernens tillhandahållande av åtkomst till dess immateriella egendom.

Tillämpade praktiska lösningar

Koncernen har valt att tillämpa följande praktiska lösningar: För upplysningar om det sammanlagda beloppet av transaktionspriset som fördelats till de prestationsåtaganden som är ouppfyllda (eller delvis ouppfyllda) i slutet av rapportperioden upplyser inte bolaget om värdet relaterat till följande undantag

- prestationsåtagandet är en del av ett avtal som har en ursprunglig förväntad löptid på högst ett år, och
- bolaget har rätt till ersättning från en kund till ett belopp som direkt motsvarar värdet för kunden av bolagets prestation som uppnåtts till dato.

Koncernen förväntar sig inte att ha några avtal där tiden mellan överlämningen av tjänsterna till kunden och betalningen från kunden överstiger ett år. Till följd av detta justerar inte bolaget transaktionspriset för effekterna av en betydande finansieringskomponent.

Statliga stöd

Statliga stöd som avser kostnadstäckning periodiseras och intäktsredovisas i resultaträkningen över samma perioder som de kostnader bidragen är avsedda att täcka. Inga statliga stöd har erhållits under räkenskapsåret 2023.

Segmentsrapportering

Cints högsta verkställande beslutsfattare utgörs av den verkställande direktören (VD) som övervakar koncernens rörelseresultat för att leda organisationen och utvärdera resurser. Bedömningen av koncernens drift baseras på den finansiella information som rapporteras till VD. Den finansiella information som rapporteras till VD, som underlag för fördelning

av resurser och bedömning av koncernens resultat, avser koncernen som helhet. Mot bakgrund av detta har bolagsledningen fastställt att koncernen som helhet utgör ett rörelsesegment.

Resultat per aktie

(i) Resultat per aktie före utspädning

Resultat per aktie före utspädning beräknas genom att dividera:

- resultatet hänförligt till moderbolagets aktieägare, exklusive utdelning hänförligt till preferensaktier
- med det vägda genomsnittliga antalet utestående stamaktier under perioden, justerat för fondemissionselement i stamaktier som utfärdats under året och exklusive egna aktier.

(i) Resultat per aktie efter utspädning

- För beräkning av resultat per aktie efter utspädning justeras beloppen som använts för beräkning av resultat per aktie före utspädning genom att beakta:
- effekten efter skatt av utdelningar och räntekostnader på potentiella stamaktier och
- det vägda genomsnittet av de ytterligare stamaktier som skulle ha varit utestående vid en konvertering av samtliga potentiella stamaktier.

Ränteintäkter

Ränteintäkter intäktsredovisas med tillämpning av effektivräntemetoden.

Leasingavtal

Koncernens leasingavtal består till största del av fastigheter. Leasingavtalen skrivs normalt för fasta perioder om 1 till 5 år med möjlighet till förlängning. Villkoren förhandlas separat för varje avtal och innehåller ett stort antal olika avtalsvillkor.

Avtal kan innehålla både leasing- och icke-leasingkomponenter. Koncernen har valt att inte separera leasing- och icke-leasingkomponenter och att istället redovisa dessa som en enda leasingkomponent.

Leasingavtalen redovisas som nyttjanderätter och motsvarande skulder redovisas den dagen som den leasade tillgången finns tillgänglig för användning av koncernen. Varje leasingbetalning fördelas mellan amortering av skulden och finansiell kostnad. Den finansiella kostnaden ska fördelas över leasingperioden så att varje redovisningsperiod belastas med ett belopp som motsvarar en fast räntesats för den under respektive period redovisade skulden. Nyttjanderätten skrivs av linjärt över det kortare av tillgångens nyttjandeperiod och leasingavtalets längd.

Not 2 forts.

INNEHÅLL	
INTRODUKTION	
OM CINT	
MARKNAD OCH INTEGRATION	
HÅLLBARHET	
FINANSIELL INFORMATION	
Förvaltningsrapport	
Riskhantering	
Treårssammanfattning	
Bolagsstyrningsrapport	
Styrelsen	
Företagsledningen	
Finansiella rapporter – Koncernen	
● Noter – Koncernen	
Finansiella rapporter – Moderbolaget	
Noter – Moderbolaget	
Underskrifter	
Revisionsberättelse	
HÅLLBARHETSRAPPORT	
ÖVRIGT	

Tillgångar och skulder som uppkommer från leasingavtal redovisas initialt till nuvärde. I leasingskulden inkluderas nuvärdet av fast avgifter och/eller variabla leasingsavgifter som beror på ett index eller en ränta. Leasingbetalningarna diskonteras med den marginella låneräntan.

Tillgångarna med nyttjanderätt värderas till anskaffningsvärde och inkluderar följande:

- den initiala värderingen av leasingskulden och
- betalningar gjorda vid eller före den tidpunkt då den leasade tillgången görs tillgänglig för leasetagaren.

För leasingavtal där den underliggande tillgången har lågt värde eller där avtalet är ett korttidsavtal tillämpar koncernen undantaget från redovisning i IFRS 16, vilket innebär att leasingbetalningen redovisas som en kostnad linjärt över leasingperioden i resultaträkningen och ingen nyttjanderättstillgång eller leasingskuld redovisas i balansräkningen.

Koncernen redovisar en nyttjanderättstillgång i balansräkningen samt en leasingskuld till nuvärdet av framtida leasingbetalningar. I kassaflödet redovisas den huvudsakliga betalningen hänförlig till leasingavtal inom finansieringsverksamhet som amortering av leasingskulden. Räntedelen redovisas i den löpande verksamheten och inkluderas i posten betald ränta.

Optioner att förlänga och säga upp avtal

Optioner att förlänga eller säga upp avtal inkluderas i tillgången och skulden i de fall bolaget är rimligt säkert på att utnyttja förlängningsoptioner eller att inte utnyttja optioner att säga upp avtalet.

Utdelningar

Utdelning till moderbolagets aktieägare redovisas som skuld i koncernens finansiella rapporter i den period då utdelningen godkänns av moderbolagets aktieägare.

Not 3 Finansiell riskhantering

Finansiella riskfaktorer

Koncernen utsätts genom sin verksamhet för en mängd olika finansiella risker: marknadsrisk (valutarisk och ränterisk), ränterisk, kreditrisk, tillgång till finansiering och likviditetsrisk. Koncernens övergripande riskhanteringspolicy fokuserar på de finansiella marknadernas oförutsägbarhet och eftersträvar att minimera potentiella ogynnsamma effekter på koncernens finansiella resultat. Koncernen utvärderar när derivatinstrument ska användas eller inte.

Riskhanteringen hanteras på koncernnivå enligt policyer som fastställts av styrelsen. Styrelsen upprättar skriftliga policyer såväl för den övergripande riskhanteringen som för specifika områden, såsom valutarisk, ränterisk, kreditrisk, användning av derivatinstrument och finansiella instrument som inte är derivat samt placering av överlikviditet.

Marknadsrisk

Valutarisk

Koncernen är bedriver verksamhet i ett flertal olika jurisdiktioner och merparten av Cints transaktioner sker i EUR och USD.

Redovisningsvalutan som används vid upprättandet av koncernens årsredovisning är euro, vilket är en annan valuta än den funktionella valutan för bolaget och många av dess dotterbolag. Den funktionella valutan är valutan som används i det land där enheterna är registrerade. Skillnader mellan redovisningsvaluta och funktionell valuta kan påverka kassaflöden och finansiella resultat på transaktionsbasis.

Transaktionerna omräknas till redovisningsvalutan till den valutakurs som föreligger på transaktionsdagen. Monetära tillgångar och skulder i andra valutor på balansdagen omräknas till euro enligt den valutakurs som gäller på balansdagen. Valutakursdifferenser som uppstår vid omräkning redovisas i resultaträkningen.

Avvikelse i transaktioner och kassaflöden övervakas löpande av ekonomiavdelningen. Transaktionsriskerna minimeras genom att ha bankkonton i lokala valutor samt bankkonton i EUR och USD. På så sätt kan in- och utflödet av olika valutor ske till så låg kostnad som möjligt.

Valutaexponeringen är främst relaterad till kundfordringar, leverantörsskulder och banklån. Banklånet som togs i slutet av 2021 är i USD. Företaget tillämpar säkringsredovisning i enlighet med IFRS 9 Finansiella instrument. Syftet är att säkra omräk-

ningsdifferenser från utländska företag, för att göra de finansiella rapporterna mer transparenta och att resultaträkningen utsätts för mindre påverkan av valutaeffekter som är kopplade till finansiering av de utländska företagen.

Säkring av nettoinvestering i utlandsverksamhet: Cint har tagit ett banklån på 120 MUSD som är noterat i euro (EUR). Syftet med lånet var att finansiera ytterligare en investering i dotterbolaget Lucid. Lånets terminskurs har klassificerats som en säkring av nettoinvesteringen i detta dotterbolag. Det fanns ingen ineffektivitet som ska redovisas från säkringar av nettoinvesteringar i utlandsverksamhet.

För specifikation av valutaexponering hänvisas till not 18.

Under året påverkades omsättningen med –8,7 MEUR (–10,8) på grund av valutafluktuationer. Omvärderingen av balansräkningsposter påverkade resultatet negativt med en ökning av de totala rörelsekostnaderna med –1,2 MEUR (–0,4) under året. Denna påverkan är inkluderad i både EBITDA och i justerad EBITDA.

Säkring av nettoinvestering i utlandsverksamhet

Ingående balans per 1 januari 2022	0
Säkringsredovisning av nettoinvesteringar redovisade i övrigt totalresultat	–11 910
varav uppskjuten skatt redovisad i övrigt totalresultat	2 347
Utgående balans per 31 december 2022	–9 563
Ingående balans per 1 januari 2023	–9 563
Säkringsredovisning av nettoinvesteringar redovisade i övrigt totalresultat	4 872
varav uppskjuten skatt redovisad i övrigt totalresultat	–1 128
Utgående balans per 31 december 2023	–5 819
Nominellt belopp, banklån	120 MUSD

Säkring av nettoinvesteringar

Cint har i viss utsträckning vidtagit åtgärder för att reducera valutariskerna i samband med investeringar i utländska verksamheter. Bolaget har därför tagit lån i samma valuta som nettoinvesteringarna en gång gjordes i. Vid bokslutet redovisas dessa lån omräknade till balansräkningens valutakurs. Den effektiva delen av periodens valutakursförändringar avseende de säkringsinstrument som identifierats för säkringsredovisning redovisas i övrigt totalresultat och i ackumulerade förändringar i säkringsreserven i eget kapital.

Not 3 forts.

INNEHÅLL
INTRODUKTION
OM CINT
MARKNAD OCH INTEGRATION
HÅLLBARHET
FINANSIELL INFORMATION
Förvaltningsrapport
Riskhantering
Treårssammanfattning
Bolagsstyrningsrapport
Styrelsen
Företagsledningen
Finansiella rapporter – Koncernen
• Noter – Koncernen
Finansiella rapporter – Moderbolaget
Noter – Moderbolaget
Underskrifter
Revisionsberättelse
HÅLLBARHETSRAPPORT
ÖVRIGT

Ränterisk

Ränterisk är den exponering som företag har för sina räntekostnader om marknadsräntorna stiger.

Koncernen är exponerad för ränterisk. Lånet på 120 MUSD har rörlig ränta. De rörliga räntorna kan fluktuera på grund av orsaker som ligger utanför koncernens kontroll. Koncernen strävar efter att mildra effekterna på resultat och kassaflöden av ränterörelser genom att ha 3-månaders ränteperioder för löptidslånet.

Om man ponerar att det skulle ske en omedelbar räntehöjning på 1 procent för löptidslånet jämfört med räntorna den 31 december 2023, med alla andra variabler konstanta, skulle det på årsbasis resultera i en ökning av nettofinansieringsresultatet med 0,7 MEUR.

Kreditrisk

Kreditrisken uppstår främst genom innehav i kundfordringar och likvida medel. Cint är utsatt för kreditrisk i förhållande till sina kunder och på grund av sin roll som förmedlare mellan sina kunder och leveranspartners samt anslutna kunder. Risken att koncernens kunder inte uppfyller sina åtaganden, det vill säga att betalning inte erhålls från kunderna, utgör en kreditrisk.

Koncernen värderar de framtida förväntade kreditförlusterna relaterade till tillgångar redovisade till upplupet anskaffningsvärde. Koncernens finansiella tillgångar omfattas av nedskrivning för förväntade kreditförluster. Nedskrivning för kreditförluster enligt IFRS 9 är framåtblickande och en förlustreservering görs när det finns en exponering för kreditrisk, vanligtvis vid första redovisningstillfället. Förväntade kreditförluster återspeglar värdet av underskott i kassaflöden hänförliga till kundens oförmåga att betala antingen för de nästkommande tolv månaderna eller för den förväntade återstående löptiden för det finansiella instrumentet.

Koncernen redovisar en kreditreserv för förväntade kreditförluster vid varje rapporteringsdatum. För kundfordringar och avtalstillgångar tillämpar koncernen den förenklade metoden för förväntade kreditförluster enligt IFRS 9. Förenklingen innebär att reserven för förväntade kreditförluster baseras på förlustrisken för tillgångens hela livslängd och redovisas när tillgången redovisas första gången. För att beräkna förväntade kreditförluster har kundfordringar och avtalstillgångar grupperats baserat på antal dagars dröjsmål och kundernas betalningsmönster under ett år. Cint har möjlighet att stänga av sina kunder från plattformen om de inte betalar vilket minimerar kreditförlusterna. Koncernen använder sig utav framåtblickande

variabler för att beräkna förväntade kreditförluster. Förväntade kreditförluster redovisas i koncernens rapport över totalresultat i posten övriga externa kostnader.

Koncernen skriver av en fordran när det inte längre finns någon rimlig förväntan på att erhålla betalning och då aktiva åtgärder för att erhålla betalning har avslutats.

Likvida medel är inom tillämpningsområdet för nedskrivningar enligt IFRS 9, den nedskrivning som skulle komma ifråga har dock bedömts vara oväsentlig då majoriteten av koncernens likvida medel ligger på bankkonton hos stora etablerade banker med god kreditvärdighet.

Koncernens riskexponering till följd av kreditförluster bedöms vara låg.

Tillgång till finansiering

Cint är utsatt för risken att tillräcklig finansiering inte kommer att finnas tillgänglig till acceptabla villkor eller överhuvudtaget. Koncernens finansiering bygger på ett avtal om en kreditfacilitet med två nordiska banker. Faciliteten består av ett lån på 120 MUSD med en ursprunglig löptid på tre år. Under fjärde kvartalet 2023 ingicks ett avtal med långivarna om en ettårig förlängning av löptiden. Lånet löper ut i december 2025.

Avtalet om kreditfacilitet har finansiella åtaganden som ingår i avtalet. I slutet av året uppfylldes de finansiella åtagandena.

Likviditetsrisk

Likviditetsrisk är risken för att koncernen får svårigheter att uppfylla de förpliktelser som är förknippade med dess finansiella skulder som regleras genom leverans av kontanter eller en annan finansiell tillgång. Koncernens tillvägagångssätt för att hantera likviditeten är att i möjligaste mån säkerställa att den har tillräckligt med likviditet för att kunna betala sina skulder när de förfaller till betalning.

Koncernen hanterar aktivt likviditetsrisken genom att upprätthålla tillräckligt med likvida medel och genom att ha tillgång till lånekapacitet. För att minska likviditetsrisken har koncernen vidtagit/kommer att vidta följande åtgärder:

- Prognoser för kassaflödet: På koncernnivå övervakas rullande prognoser för koncernens likviditetsreserv för att säkerställa att koncernen har tillräckligt med likvida medel för att uppfylla behovet i den löpande verksamheten. Koncernen övervakar noga sina likviditets- och finansieringsbehov varje vecka för att säkerställa att den har tillräckligt med utrymme för att uppfylla kraven på verksamheten.

- Koncernens tillgång till likvida medel: Likvida medel kommer att genereras på enhetsnivå och vara direkt (aktiva banköverföringar) eller indirekt (cash pool-strukturer) tillgängliga på koncernnivå för att förenkla tillgången till likvida medel och fördelning vid behov.

Nedanstående tabell analyserar koncernens finansiella skulder uppdelade efter den tid som på balansdagen återstår fram till den avtalsenliga förfallodagen. De belopp som anges i tabellen är de avtalsenliga, odiskonterade kassaflödena.

Finansiella riskfaktorer

Per den 31 december 2023	Summa	< 1 år	1–2 år	3–5 år	> 5 år
Långfristiga lån	95 923	–	95 923	–	–
Kortfristiga lån	12 217	12 217	–	–	–
Leasingskulder	2 999	1 853	533	613	–
Leverantörsskulder	42 939	42 939	–	–	–
Summa	154 078	57 009	96 456	613	–

Per den 31 december 2022	Summa	< 1 år	1–2 år	3–5 år	> 5 år
Långfristiga lån	111 706	4	–	111 702	–
Leasingskulder	4 781	2 346	875	1 560	–
Leverantörsskulder	65 955	65 955	–	–	–
Finansiella skulder	2 520	2 520	–	–	–
Summa	184 962	70 825	875	113 262	–

Kapitalförvaltning

Koncernens finansiella målsättning är att ha en lämplig kapitalstruktur och finansiell stabilitet för att därigenom bibehålla investerarens, kreditgivares och kunders förtroende. En god kapitalstruktur ska också utgöra grunden för fortsatt utveckling av affärsverksamheten. Kapital definieras som totalt eget kapital.

Koncernens kapital ska användas till fortsatt utveckling av och investering i bolagets verksamhet och tillväxt samt att bibehålla en hög grad av finansiell flexibilitet. Enligt koncernens utdelningspolicy ska utdelning till aktieägarna därför ej ske på kort sikt.

INNEHÅLL

INTRODUKTION

OM CINT

MARKNAD OCH INTEGRATION

HÅLLBARHET

FINANSIELL INFORMATION

Förvaltningsrapport

Riskhantering

Treårssammanfattning

Bologsstyrningsrapport

Styrelsen

Företagsledningen

Finansiella rapporter – Koncernen

● Noter – Koncernen

Finansiella rapporter – Moderbolaget

Noter – Moderbolaget

Underskrifter

Revisionsberättelse

HÅLLBARHETSRAPPORT

ÖVRIGT

Not 4 Viktiga uppskattningar och bedömningar för redovisningsändamål

Uppskattningar och bedömningar utvärderas löpande och baseras på historisk erfarenhet och andra faktorer, inklusive förväntningar på framtida händelser som anses rimliga under rådande förhållanden.

Viktiga uppskattningar och bedömningar för redovisningsändamål

Koncernen gör uppskattningar och antaganden om framtiden. De uppskattningar för redovisningsändamål som blir följden av dessa kommer, definitionsmässigt, sällan att motsvara det verkliga resultatet. De uppskattningar och antaganden som innebär en betydande risk för väsentliga justeringar i redovisade värden för tillgångar och skulder under nästkommande räkenskapsår behandlas i huvuddrag nedan.

Värdering av underskottsavdrag

Koncernen har redovisat uppskjutna skattefordringar avseende skattemässiga underskottsavdrag. De skattemässiga underskottsavdragen har inget slutligt datum för utnyttjande. Uppskjuten skattefordran redovisas endast för underskottsavdrag för vilka det är sannolikt att de kan nyttjas mot framtida skattepliktiga överskott och mot skattepliktiga temporära skillnader.

Mer information om underskottsavdrag och uppskjuten skattefordran finns i not 22.

Prövning av nedskrivningsbehov för goodwill

Koncernen undersöker på årsbasis om något nedskrivningsbehov föreligger för goodwill med en obestämbart nyttjandeperiod i enlighet med den redovisningsprincip som beskrivs i not 2. Återvinningsvärdet för den kassagenererande enheten har fastställts genom beräkning av nyttjandevärde. För dessa beräkningar måste vissa uppskattningar göras (not 14).

Aktiverade kostnader för utvecklingsarbeten

Koncernen har aktiverat utvecklingskostnader som redovisas som immateriella tillgångar. Efter det första redovisningstillfället prövas nedskrivningsbehovet så snart det finns indikationer på att tillgången har minskat i värde. Koncernen gör uppskattningar om nyttjandeperioden i samband med den initiala redovisningen. Nyttjandeperioden prövas varje år och justeras vid behov. Koncernens aktiverade utvecklingskostnader skrivs för närvarande av på sju år. Aktiverade kostnader för utvecklings-

arbeten där avskrivning ej påbörjats prövas årligen för nedskrivning. Att fastställa eventuellt nedskrivningsbehov är en bedömningsfråga. I bokslutet görs bedömning av tillgångens återvinningsvärde i förhållande till bokfört värde. En uppskattning görs då av koncernens förväntade framtida ekonomiska fördelar av tillgången i förhållande till bokfört värde.

För ytterligare information hänvisas till not 15.

Värdering av kundfordringar

Vid bokslutsdatumet hade koncernen kundfordringar uppgående till 96 001 TEUR (104 501). Att fastställa nedskrivningsbehovet är en väsentlig och svår bedömningsfråga. Koncernen tillämpar den förenklade metoden för beräkning av förväntade kreditförluster, där en avsättning för förväntade kreditförluster under tillgångens förväntade livslängd redovisas för kundfordringar. För att beräkna förväntade kreditförluster har kundfordringar grupperats baserat på antal dagars dröjsmål och kundernas betalningsmönster under ett år. Koncernen har under de senaste åren haft låga kundförluster. Mer information om osäkra kundfordringar finns i not 18.

Not 5 Nettoomsättning per region

Kundsegment	2023	2022
Etablerade insiktsbolag	188 767	210 544
Teknikdrivna bolag	77 771	84 644
Summa	266 538	295 188

Kundsegment	2023	2022
Marketplace	214 918	258 544
Media Measurement	51 621	36 644
Summa	266 538	295 188

Nettoomsättning per region/land	2023	2022
Americas	159 123	176 414
USA	141 132	145 155
Övriga	17 991	31 259
EMEA	87 791	95 388
Storbritannien	23 634	34 436
Tyskland	26 424	27 772
Övriga	37 733	33 179
APAC	19 624	23 387
Summa	266 538	295 188

Not 6 Ersättningar till anställda

Ersättningar till anställda	2023	2022
Löner, inklusive andra ersättningar vid uppsägning	79 965	88 864
Sociala kostnader	8 907	8 131
Pensionskostnader – avgiftsbestämda planer	2 479	2 435
Summa ersättningar till anställda*	91 351	99 430

*Exklusive övriga personalkostnader på 5 582 TEUR (6 168).

Koncernledningen bestod av 9 (8) personer på balansdagen. Antalet har varierat mellan 7 och 9 personer under året.

Löner och andra ersättningar till VD, koncernledning och övriga anställda	2023			
	VD och koncernledning	varav VD	Övriga anställda	Summa
Löner och andra ersättningar ¹⁾	5 648	2 058	74 317	79 965
varav rörlig ersättning ²⁾	975	347	11 641	12,616
varav ersättning vid avslutad anställning ³⁾	1,397	968	–	1,397
varav aktierelaterade ersättningar	228	–	401	630
Sociala kostnader	1 063	471	7 844	8 907
varav aktierelaterade ersättningar	21	–	38	59
Pensionskostnader	324	168	2 155	2 479
Summa	7 035	2 698	84 316	91 351

¹⁾ Av kostnadsförda löner och andra ersättningar är 959 TEUR relaterade till nuvarande VD Giles Palmer och 1 099 TEUR till tidigare VD Tom Buehlmann.

²⁾ Av kostnadsförd ersättning avser 347 TEUR ersättning till nuvarande VD Giles Palmer.

³⁾ Av kostnadsförd ersättning vid avslutad anställning avser 968 TEUR tidigare VD Tom Buehlmann.

Not 6 forts.

INNEHÅLL

INTRODUKTION

OM CINT

MARKNAD OCH INTEGRATION

HÅLLBARHET

FINANSIELL INFORMATION

Förvaltningsrapport

Riskhantering

Treårssammanfattning

Bolagsstyrningsrapport

Styrelsen

Företagsledningen

Finansiella rapporter – Koncernen

● Noter – Koncernen

Finansiella rapporter – Moderbolaget

Noter – Moderbolaget

Underskrifter

Revisionsberättelse

HÅLLBARHETSRAPPORT

ÖVRIGT

	2022			
	VD och koncernledning	varav VD	Övriga anställda	Summa
Löner och andra ersättningar till VD, koncernledning och övriga anställda				
Löner och andra ersättningar ¹⁾	4 187	707	84 677	89 384
varav rörlig ersättning ²⁾	1 177	242	14 677	15 854
varav aktierelaterade ersättningar	797	97	1 513	2 310
Sociala kostnader	611	176	7 520	8 131
varav aktierelaterade ersättningar	164	20	256	420
Pensionskostnader	154	37	2 218	2 435
Summa	4 952	920	94 478	99 430

¹⁾ Av de kostnadsförda lönerna utgör 519 TEUR konsultarvodet för tillförordnad CFO.

²⁾ Av de kostnadsförda ersättningarna utgör 575 TEUR avgångsvederlag för koncernledningen.

	2023			2022		
	Kvinnor	Män	Summa	Kvinnor	Män	Summa
Genomsnittligt antal anställda						
Australien	7	9	16	8	7	15
Brasilien	0	17	17	0	15	15
Kina	2	2	4	2	2	4
Tjeckien	0	20	20	0	21	21
Finland	0	1	1	1	1	2
Frankrike	4	4	8	2	4	6
Tyskland	16	28	45	19	32	51
Indien	75	194	265	50	130	180
Irland	1	0	1	0	0	0
Japan	3	7	10	5	6	11
Ryssland	0	0	0	1	1	2
Singapore	3	7	10	2	8	10
Spanien	26	24	50	26	22	48
Sverige	20	28	48	19	28	47
Storbritannien	30	65	95	30	60	90
USA	125	170	295	137	184	321
Summa koncernen	309	576	885	302	521	823

	2023			2022		
	Kvinnor	Män	Summa	Kvinnor	Män	Summa
Fördelning styrelse och ledande befattningshavare per balansdagen						
Styrelseledamöter	4	3	7	3	5	8
VD och övriga ledande befattningshavare	5	4	9	2	6	8
Summa	9	7	16	5	11	16

	2023
Ersättning till styrelseledamöter (belopp i TSEK)	Arvoden
Patrick Comer, styrelseordförande	1 300
Anna Belfrage, vice styrelseordförande	650
Liselotte Engstam, styrelseledamot	550
Tina Daniels, styrelseledamot	500
Donna L. Depasquale, styrelseledamot	550
Mark Simon, styrelseledamot	500
Carl Sparks, styrelseledamot	550
Summa	4 600

	2022
Ersättning till styrelseledamöter (belopp i TSEK)	Arvoden
Patrick Comer, styrelseordförande	1 300
Anna Belfrage, vice styrelseordförande	650
Daniel Berglund, styrelseledamot	450
Tina Daniels, styrelseledamot	500
Liselotte Engstam, styrelseledamot	550
Kaveh Rostampor, styrelseledamot	450
Niklas Savander, styrelseledamot	500
Carl Sparks, styrelseledamot	550
Summa	4 950

Ersättning till ledande befattningshavare

VD Giles Palmer har en årslön på 550 000 GBP. Pensionsförmåner samt övriga förmåner till VD och övriga ledande befattningshavare utgår som del av den totala ersättningen. Till styrelsens ordförande och ledamöter utgår arvode enligt bolagsstämmans beslut. För övriga styrelseledamöter som uppbär lön i form av anställning i något av koncernens bolag, har styrelsearvode inte utgått.

Ersättningen till VD och övriga ledande befattningshavare omfattar grundlön, rörlig ersättning, andra förmåner och pensionskostnader osv. Ledande befattningshavare avser de fem personer som tillsammans med VD utgör koncernledningen. Fördelningen mellan grundlön och rörlig ersättning ska stå i proportion till befattningshavarens ansvar och befogenhet. Rörlig ersättning till VD och andra ledande befattningshavare är i normalfallet maximerad till 100 procent av grundlönen. Den rörliga ersättningen baseras på utfallet i förhållande till individuellt uppsatta mål.

Avgiftsbestämd pension

Koncernen har endast avgiftsbestämda pensionsplaner. Pensionskostnad avser den kostnad som påverkat årets resultat. Pensionspremien ska uppgå till 10 procent av den pensionsgrundande lönen. Med pensionsgrundande lön avses grundlönen. Pensionsåldern för VD är 65 år. För övriga ledande befattningshavare varierar pensionsåldern mellan 65 och 67 år. Pensionsavtalet anger att pensionspremien är bestämd i enlighet med Cints pensionspolicy. Inga pensionsåtaganden är träffade för styrelseledamöter som inte har fast anställning i något koncernbolag.

Avgångsvederlag

Mellan företaget och VD gäller en ömsesidig uppsägningstid om tolv månader. Utöver utbetalning av lön under uppsägningstiden saknar anställningsavtalet reglering avseende avgångsvederlag.

Mellan bolaget och andra ledande befattningshavare gäller en ömsesidig uppsägningstid om 3–6 månader. Vissa ledande befattningshavare har även rätt till avgångsvederlag om anställningsavtalet sägs upp av bolaget. Avgångsvederlaget avräknas inte mot andra inkomster. VD:ns och vissa av de övriga ledande befattningshavarnas anställningsvillkor innehåller även konkurrensbegränsningsklausuler som, om de påkallas av bolaget, ger vissa av de ledande befattningshavarna rätt till ersättning under den tillämpliga konkurrensbegränsningsperioden.

Not 6 forts.

INNEHÅLL
INTRODUKTION
OM CINT
MARKNAD OCH INTEGRATION
HÅLLBARHET
FINANSIELL INFORMATION
Förvaltningsrapport
Riskhantering
Treårssammanfattning
Bolagsstyrningsrapport
Styrelsen
Företagsledningen
Finansiella rapporter – Koncernen
● Noter – Koncernen
Finansiella rapporter – Moderbolaget
Noter – Moderbolaget
Underskrifter
Revisionsberättelse

HÅLLBARHETSRAPPORT

ÖVRIGT

Långsiktiga aktiebaserade incitamentsprogram

Två nya långsiktiga incitamentsprogram, som beslutades på den extra bolagsstämman i december 2021, lanserades under första kvartalet 2022.

Programmet för teckningsoptioner (LTIP 1 2022) omfattar cirka 30 anställda med ett maxantal om 4 259 532 teckningsoptioner. Varje teckningsoption ger den anställde rätt att teckna en aktie. Optionsprogrammet omfattar perioden 2022/2024.

Aktieoptionsprogrammet omfattar cirka 70 anställda med ett maxantal på 4 259 532 optioner. Varje option ger den anställde rätt att teckna en aktie under förutsättning att vissa intjäningskriterier uppfylls. Optionsprogrammet omfattar perioden 2022/2025.

Rätten att delta i teckningsoptionsprogrammet och aktieoptionsprogrammet ska tillkomma vissa ledande befattningshavare och nyckelpersoner i koncernen.

Det finns ett aktiebaserat incitamentsprogram från tidigare år: ett teckningsoptionsprogram för VD, ledande befattningshavare i koncernledningen och anställda. Varje teckningsoption ger rätt att teckna en ny aktie i företaget.

Programmet LTIP 2 2021 omfattar högst 1 773 141 teckningsoptioner. Varaktigheten för teckningsoptionerna är tre år. Fullt utnyttjande av teckningsoptionerna skulle resultera i en utspädning på cirka 1,0 procent.

Vid en extra bolagsstämman som hölls i januari 2023 beslutades att inrätta ett nytt långsiktigt incitamentsprogram ("LTIP 2023"). LTIP 2023 omfattar totalt upp till 3 761 941 bundna aktier ("RSU") som kommer att tilldelas gratis till medlemmar av koncernledningen och andra anställda enligt styrelsens beslut. Varje RSU ger innehavaren rätt till en aktie i bolaget. RSU:erna kommer att intjänas med en tredjedel på var och en av de tre år dagarna efter tilldelningsdatumet, beroende på både prestation och fortsatt anställning. Medlemmar i koncernledningen måste behålla de intjänade aktierna fram till treårsdagen efter tilldelningsdatumet. Den maximala utspädningseffekten kommer att vara cirka 1,94 procent om alla teckningsoptioner av serie 2023/2026 utnyttjas för teckning. Programmet lanserades under andra kvartalet 2023 och omfattar cirka 90 medarbetare.

Program	LTIP 2 2021	LTIP 1 2022	Aktieoptionsprogram	LTIP RSU 2023
Lösenpris, SEK	97,2	192,3	¹⁾	13,48
Antal deltagare per 2023-12-31	17	8	46	97
varav VD	–	–	–	1
varav övrig koncernledning	4	2	5	7
Antal utestående teckningsoptioner/aktieoptioner per 2022-12-31	1 773 141	1 895 000	2 922 000	–
Antal tilldelade rättigheter under perioden	–	–	–	3 538 207
Antal förverkade rättigheter under perioden	–	–850 000	–570 000	–
Antal utestående teckningsoptioner/aktieoptioner per 2023-12-31	1 773 141	1 045 000	2 352 000	3 538 207
varav VD	–	–	–	550 000
varav övrig koncernledning	469 914	540 000	555 000	1 001 000
varav övriga deltagare	1 303 227	505 000	1 797 000	1 987 207
Årets kostnad, TEUR	–	–	–630	–
Sociala avgifter, TEUR	4	–	–59	–
Ackumulerad kostnad, TEUR	–	–	–2 811	–
Ackumulerade sociala avgifter, TEUR	–	–	–464	–
Utnyttjandeperiod	2021–2024	2022–2024	2022–2025	2023–2026

¹⁾ Lösenpriset är ett kvotvärde och det övre taket har satts till 250 procent. Prestationskriterier: Fortsatt anställning och Relativ TSR över 3 år enligt en förutbestämd skala – inget utfall om TSR hamnar under 50:e percentilen i jämförelsegruppen.

Allmänna principer för ersättning

Dessa riktlinjer gäller för ersättning till ledande befattningshavare i bolaget. I dessa riktlinjer innefattar ledande befattningshavare VD, vice VD (i förekommande fall) och vissa andra befattningshavare som från tid till annan ingår i koncernledningen och rapporterar direkt till VD.

Dessa riktlinjer gäller inte för ersättningar som beslutats eller godkänts av bolagsstämman och är endast tillämpliga på ersättningar som överenskommit, och ändringar av ersättningar som redan överenskommit, efter det att dessa riktlinjer antagits av bolagsstämman 2023. Dessa riktlinjer gäller fram till bolagsstämman 2024.

Syftet med och tillämpningen av ersättningsprinciperna

Dessa riktlinjer utgör en ram inom vilken styrelsen kan besluta om ersättning till ledande befattningshavare under den tid som riktlinjerna gäller.

Cint är ett globalt företag med en programvaruplattform som betjänar insiktsbranschen över hela världen. Följaktligen konkurrerar Cint om ledande befattningshavare med den bredare teknikbranschen. Eftersom många av Cints nyckelpersoner bor och verkar utanför Sverige försöker dessa riktlinjer säkerställa Cints konkurrenskraft som arbetsgivare i alla geografiska områden och domäner där företaget är verksamt.

Bolagets ersättningsprinciper ska utformas för att säkerställa ansvarsfulla och hållbara ersättningsbeslut som stöder bolagets affärsstrategi, långsiktiga intressen och hållbara affärsmetoder. I detta syfte ska löner och andra anställningsvillkor göra det möjligt för bolaget att behålla, utveckla och rekrytera kvalificerade ledande befattningshavare med relevant erfarenhet och kompetens. Ersättningen ska vara marknadsmässig, konkurrenskraftig och återspegla de enskilda ledande befattningshavarnas prestationer och ansvarsområden.

Vid utarbetandet av styrelsens förslag till dessa riktlinjer har ersättning och anställningsvillkor för anställda i bolaget beaktats genom att inkludera information om de anställdas totala inkomst, ersättningens beståndsdelar och dess villkor i ersättningsutskottets och styrelsens beslutsunderlag vid bedömningen av om de riktlinjer och begränsningar som anges här är rimliga.

Ersättningen till ledande befattningshavare måste justeras i vederbörlig ordning för att uppfylla eventuella lokala tvingande regler i den jurisdiktion där de är anställda och kan justeras i vederbörlig ordning för att uppfylla etablerad lokal praxis, med beaktande, i möjligaste mån, av det övergripande syftet med riktlinjerna.

Not 6 forts.

INNEHÅLL

INTRODUKTION

OM CINT

MARKNAD OCH INTEGRATION

HÅLLBARHET

FINANSIELL INFORMATION

Förvaltningsrapport

Riskhantering

Treårssammanfattning

Bolagsstyrningsrapport

Styrelsen

Företagsledningen

Finansiella rapporter – Koncernen

● Noter – Koncernen

Finansiella rapporter – Moderbolaget

Noter – Moderbolaget

Underskrifter

Revisionsberättelse

HÅLLBARHETSRAPPORT

ÖVRIGT

Ersättningens beståndsdelar

Ersättningen till ledande befattningshavare som omfattas av dessa riktlinjer kan bestå av fast kontant lön, rörlig kontant lön, pension och icke-finansiella förmåner. Dessutom kan bolagsstämman besluta om aktiebaserade långsiktiga incitamentsprogram som ledande befattningshavare kan delta i.

Principer för fast kontantlön

Den fasta kontantlönen ska vara marknadsmässig, konkurrenskraftig och ta hänsyn till den omfattning och det ansvar som är förknippat med befattningen samt till varje ledande befattningshavares kompetens, erfarenhet och prestationer.

Principer för rörlig kontantlön

Rörlig kontantlön (det vill säga. kontantbonusar) ska baseras på en uppsättning förutbestämda och mätbara prestationskriterier som återspeglar de viktigaste drivkrafterna för att driva företagets affärsstrategi, långsiktiga intressen och hållbara affärsmetoder. Sådana resultatkriterier ska bestå av nyckeltal för både företagets övergripande och finansiella resultat och individuella resultat. I vilken utsträckning kriterierna för tilldelning av rörlig kontantlön har uppfyllts ska fastställas när den relevanta mätperioden för prestationskriterierna har avslutats. Sådan rörlig kontantlön ska utvärderas och dokumenteras årligen.

Rörlig kontant ersättning får uppgå till högst 100 procent av den fasta årliga kontantlönen för varje ledande befattningshavare.

Principer för pensionsförmåner

Pensionsförmånerna ska baseras på lokal praxis och tillämplig lagstiftning. Eventuella avvikelser från lokal praxis för pensioner ska godkännas separat av ersättningsutskottet och dokumenteras i dess rapport till styrelsen. Pensionsförmånerna får inte uppgå till mer än 50 procent av den årliga fasta kontantlönen för varje ledande befattningshavare, under förutsättning att tvingande bestämmelser i tillämplig lagstiftning inte kräver en högre pensionsavsättning.

Principer för icke-finansiella förmåner

Icke-finansiella förmåner ska baseras på marknadsmässiga villkor och ska underlätta de ledande befattningshavarnas arbetsuppgifter. Företagets mål är att ha tillräckligt konkurrenskraftiga löner och incitamentsprogram och minimera ytterligare icke-finansiella förmåner. Alla icke-finansiella förmåner som går utöver vad som erbjuds hela Cints personal ska granskas och godkännas av ersättningsutskottet. Premier och andra kost-

nader för icke-finansiella förmåner får inte överstiga 20 procent av den årliga fasta kontantlönen för varje ledande befattningshavare.

Aktiebaserade långsiktiga incitamentsprogram

Ersättningar som beslutats eller godkänts av bolagsstämman omfattas inte av dessa riktlinjer. Följaktligen är dessa riktlinjer inte tillämpliga på aktiebaserade långsiktiga incitamentsprogram som beslutas eller godkänns av bolagsstämman. Som princip är det dock styrelsens mål att föreslå sådana program till årsstämman varje år, eftersom attraktiva aktiebaserade långsiktiga incitamentsprogram utgör en viktig del av den totala ersättningen till ledande befattningshavare och gör det möjligt för bolaget att behålla och rekrytera de talanger som behövs för fortsatt tillväxt.

Utarbetande och översyn av dessa riktlinjer

Dessa riktlinjer har utarbetats av styrelsens ersättningsutskott. Ersättningsutskottet ska ha en förberedande funktion i förhållande till styrelsen när det gäller principer för ersättning och andra anställningsvillkor för ledande befattningshavare. Med ersättningsutskottets rekommendation som grund ska styrelsen, när det uppstår behov av betydande förändringar av riktlinjerna, men minst vart fjärde år, utarbeta ett förslag till riktlinjer för beslut av bolagsstämman. Bolagsstämman ska besluta om sådana förslag. Beslutade riktlinjer kan också ändras genom beslut av andra bolagsstämmor än årsstämmor.

Inom ramen för och på grundval av dessa riktlinjer ska styrelsen, på grundval av ersättningsutskottets förberedelser och rekommendationer, årligen besluta om specifika ändrade ersättningsvillkor för varje enskild ledande befattningshavare och fatta andra nödvändiga beslut om ersättning till ledande befattningshavare.

Uppsägning av anställning

Vid uppsägning av en anställning av bolaget eller den ledande befattningshavaren får uppsägningstiden inte överstiga tolv månader. Den fasta kontantlönen under uppsägningstiden och det eventuella avgångsvederlaget får tillsammans inte överstiga ett belopp som motsvarar den årliga fasta kontantlönen under två år.

Undantag från dessa riktlinjer

Styrelsen kan tillfälligt besluta att avvika från dessa riktlinjer, helt eller delvis, om det i ett specifikt fall finns särskilda skäl för ett

sådant undantag och ett undantag är nödvändigt för att tjäna bolagets långsiktiga intressen, inklusive dess hållbarhet, eller för att säkerställa bolagets finansiella bärkraft.

Riktlinjer för ersättning till de ledande befattningshavarna **Generella ersättningsprinciper och andra villkor**

Dessa riktlinjer gäller för ersättning till Bolagets ledande befattningshavare. Vid tillämpning av dessa riktlinjer ska ledande befattningshavare inkludera verkställande direktör, vice verkställande direktör (om tillämpligt), och vissa andra befattningshavare som, från tid till annan, är ledamöter av koncernledningen och som direktrapporterar till den verkställande direktören.

Dessa riktlinjer gäller inte för ersättningar som redan beslutats eller godkänts av årsstämman och gäller endast för överenskomna ersättningar, och ändringar av redan överenskomna ersättningar, efter fastställandet av dessa riktlinjer av årsstämman 2024.

Syfte och allmänna ersättningsprinciper

Dessa riktlinjer utgör ett ramverk vid beslut om ersättning till ledande befattningshavare av styrelsen för den period riktlinjerna gäller.

Cint är en global mjukvaruplattform som tjänar insiktsbranschen över hela världen. Cint konkurrerar fölaktligen med en bred teknikbransch för att attrahera kunniga ledande befattningshavare. Många av nyckelpersonerna bland Cints ledande befattningshavare bor och verkar utanför Sverige, varför syftet med dessa riktlinjer att säkerställa Cints konkurrensförmåga som arbetsgivare inom alla geografiska områden och domäner där Bolaget är verksamt. För mer information om Bolagets strategiska prioriteringar, se Bolagets årsredovisning och Bolagets webbplats, www.cint.com.

Bolagets ersättningsprinciper ska utformas för att säkerställa ansvarsfulla och hållbara ersättningsbeslut som stödjer Bolagets affärsstrategi, långsiktiga intressen och hållbara affärsmetoder. För att Bolaget ska kunna uppfylla sitt ändamål måste ersättningar och andra anställningsvillkor göra det möjligt för Bolaget att behålla, utveckla och rekrytera kvalificerade ledande befattningshavare med relevant erfarenhet och kompetens. Ersättningen ska vara marknadsmässig, konkurrensförmålig och återspegla den enskilde ledande befattningshavarens prestationer och ansvar.

Vid styrelsens beredning av förslaget till riktlinjer har ersättningar och anställningsvillkor för anställda i Bolaget beaktats genom att inkludera information om de anställdas totala

Not 6 forts.

INNEHÅLL

INTRODUKTION

OM CINT

MARKNAD OCH INTEGRATION

HÅLLBARHET

FINANSIELL INFORMATION

Förvaltningsrapport

Riskhantering

Treårssammanfattning

Bolagsstyrningsrapport

Styrelsen

Företagsledningen

Finansiella rapporter – Koncernen

● Noter – Koncernen

Finansiella rapporter – Moderbolaget

Noter – Moderbolaget

Underskrifter

Revisionsberättelse

HÅLLBARHETSRAPPORT

ÖVRIGT

inkomster, ersättningens olika delar och dess villkor i ersättningsutskottets och styrelsens beslutsunderlag vid utvärderingen om angivna riktlinjerna och begränsningarna är skäliga.

Ersättning till ledande befattningshavare ska justeras i vederbörlig ordning för att uppfylla alla lokala obligatoriska regler inom deras anställnings jurisdiktion och kan vederbörligen justeras för att följa etablerad lokal praxis i den mån det är möjligt med hänsyn till det övergripande syftet med riktlinjerna.

Ersättningens delar

Ersättningen till de ledande befattningshavarna som omfattas av dessa riktlinjer kan bestå av fast lön, rörlig lön, pension och icke-finansiella förmåner. Härutöver kan årsstämman besluta om aktiebaserade långsiktiga incitamentsprogram som ledande befattningshavare kan delta i.

Principerna för fast lön

Den fasta lönen ska vara marknadsmässig, konkurrensmässig och ta hänsyn till befattningens omfattning och ansvar, samt varje individuell ledande befattningshavares kompetens, erfarenhet och prestation.

Principerna för rörlig lön

Rörlig lön (det vill säga kontant bonus) ska baseras på ett antal förbestämda och mätbara kriterier som återspeglar de viktigaste drivkrafterna för att uppnå Bolagets affärsstrategi, långsiktiga intressen och hållbara affärsmetoder. Sådana kriterier ska dels bestå av Bolagets övergripande väsentliga prestationsindikatorer och finansiella resultat, dels av individuella prestationer. I vilken utsträckning kriterierna för tilldelning av rörlig lön har uppfyllts, ska utvärderas efter utgången av den relevanta mätperioden för kriterierna. Sådan rörlig lön ska utvärderas och dokumenteras på årsbasis. Rörlig lön kan uppgå till maximalt 100 procent av den årliga fasta lönen för varje ledande befattningshavare.

Därutöver kan varje ledande befattningshavare erhålla en uppskjuten kontant bonus motsvarande det belopp som har betalats ut som rörlig lön för varje räkenskapsår (dvs. ett ytterligare belopp om högst 100 procent av den årliga fasta lönen). Den uppskjutna kontanta bonusen kommer att intjänas under en period om två år från utgången av det föregående räkenskapsåret (vilket innebär att den första uppskjutna kontanta bonusen kan komma att betalas ut 2027). Den uppskjutna kontanta bonusen kommer att baseras på samma prestations-

kriterier som den rörliga lönen och den ledande befattningshavaren måste även vara anställd av Cint vid tidpunkten för utbetalning av den uppskjutna kontanta bonusen och ska inte ha mottagit eller meddelat en uppsägning av sin anställning. Styrelsen ska dock ha möjlighet att besluta att den ledande befattningshavaren ska ha rätt till en pro-rata andel av den uppskjutna kontanta bonusen i det fall den ledande befattningshavarens anställning avslutas och den ledande befattningshavaren bedöms vara en ”good leaver” av styrelsen.

Principer för pensionsförmåner

Pensionsförmåner ska baseras på lokal praxis och tillämplig lag. Alla avvikelser från lokal praxis avseende pensioner ska individuellt godkännas av ersättningsutskottet och dokumenteras i utskottets rapport till styrelsen.

Pensionsförmåner ska inte uppgå till mer än 50 procent av den årliga fasta lönen för varje enskild ledande befattningshavare, såvida inte tvingande bestämmelser i tillämpliga lagar kräver en högre pensionsavsättning.

Principer för icke-finansiella förmåner

Icke-finansiella förmåner ska vara marknadsmässiga och underlätta den ledande befattningshavarens arbetsuppgifter. Bolagets målsättning är att ha tillräckligt konkurrensmässiga löner och incitamentsprogram och minimera ytterligare icke-finansiella förmåner. Alla icke-finansiella förmåner, utöver vad som erbjuds till hela Cints personalstyrka, ska granskas och godkännas av ersättningsutskottet.

Avgifter och andra kostnader relaterade till icke-finansiella förmåner får inte överstiga 20 procent av den årliga fasta lönen för varje enskild ledande befattningshavare.

Aktiebaserade långsiktiga incitamentsprogram

Ersättning som beslutats eller godkänts av bolagsstämman omfattas inte av dessa riktlinjer. Följaktligen gäller inte dessa riktlinjer exempelvis aktiebaserade långsiktiga incitamentsprogram som beslutats eller godkänts av stämman. Det är dock styrelsens avsikt att föreslå sådana program för årsstämman varje år, eftersom attraktiva aktiebaserade långsiktiga incitamentsprogram utgör en väsentlig del av ledande befattningshavarens totala ersättning, vilket gör det möjligt för Bolaget att behålla och rekrytera den kompetens som behövs för ytterligare tillväxt.

Beredning och granskning av dessa riktlinjer

Dessa riktlinjer har beretts av styrelsens ersättningsutskott. Ersättningsutskottet ska ha en förberedande funktion i förhållande till styrelsen avseende principerna för ersättning och andra anställningsvillkor för ledande befattningshavare. Baserat på ersättningsutskottets rekommendation ska styrelsen, när behov av väsentliga ändringar uppstår och minst var fjärde år, förbereda ett förslag till riktlinjer för beslut av årsstämman. Årsstämman ska fatta beslut om sådant förslag. Beslutade riktlinjer kan ändras genom beslut av andra stämmor än årsstämman.

Inom ramen för och på basis av dessa riktlinjer ska styrelsen, baserat på ersättningsutskottets beredning och rekommendationer, årligen besluta om de allmänna principerna och strukturen för ersättning till ledande befattningshavare och de specifika ersättningsvillkoren för verkställande direktören och fatta andra nödvändiga beslut avseende ersättning till verkställande direktören. De specifika ersättningsvillkoren avseende ledande befattningshavare (förutom för verkställande direktören) ska beredas av verkställande direktören och godkännas av styrelsens ordförande i samråd med ersättningsutskottet (vid behov).

Ersättningsutskottets ledamöter är oberoende i förhållande till Bolaget och de ledande befattningshavarna, med undantag för ersättningsutskottets ordförande (som även är styrelseordförande) som är beroende i förhållande till Bolaget och de ledande befattningshavarna men oberoende i förhållande till Bolagets större aktieägare. Verkställande direktör och andra ledande befattningshavare är inte delaktiga i styrelsens beredning av och beslut om ersättningsrelaterade ärenden om de påverkas av sådana ärenden.

Uppsägning av anställning

Om Bolaget eller en ledande befattningshavare säger upp en anställning ska uppsägningstiden inte överstiga tolv månader. Fast lön under uppsägningstiden samt avgångsvederlag (om så förekommer) får inte sammanlagt överstiga ett belopp motsvarande den årliga fasta lönen för två år.

Avvikelser från dessa riktlinjer

Styrelsen får tillfälligt besluta att frångå dessa riktlinjer, helt eller delvis, om det i ett enskilt fall finns särskilda skäl för sådan avvikelse och en avvikelse är nödvändig för att tillgodose Bolagets långsiktiga intressen, inkluderande dess hållbarhet, eller för att säkerställa Bolagets ekonomiska bärkraft.

INNEHÅLL

INTRODUKTION

OM CINT

MARKNAD OCH INTEGRATION

HÅLLBARHET

FINANSIELL INFORMATION

Förvaltningsrapport

Riskhantering

Treårssammanfattning

Bolagsstyrningsrapport

Styrelsen

Företagsledningen

Finansiella rapporter – Koncernen

● Noter – Koncernen

Finansiella rapporter – Moderbolaget

Noter – Moderbolaget

Underskrifter

Revisionsberättelse

HÅLLBARHETSRAPPORT

ÖVRIGT

Not 7 Ersättningar till revisorer

	2023	2022
PwC		
Ersättning för revisionsuppdrag	687	601
Revisionstjänster utöver revisionsuppdraget	–	3
Skattetjänster	30	13
Övriga tjänster	–	13
Summa	717	630
Övriga revisionsbyråer		
Ersättning för revisionsuppdrag	67	71
Revisionstjänster utöver revisionsuppdraget	–	27
Skattetjänster	14	230
Övriga tjänster	5	140
Summa	86	468

Av revisionsuppdragen avser 382 TEUR (260) PwC Sverige, av andra revisionstjänster än revisionsuppdrag avser 0 TEUR (3) PwC Sverige, av arvoden för skatterådgivning avser 30 TEUR (13) PwC Sverige och av arvoden för övriga tjänster avser 0 TEUR (13) PwC Sverige.

Not 8 Leasingavtal

Cint som leasetagare

Koncernen leasar främst tillgångar i form av fastigheter.

	2023	2022
Nyttjanderättstillgångar		
Fastigheter	3 106	4 832
Fordon	33	63
Summa	3 139	4 895
Leasingskulder		
Långfristiga	1 146	2 435
Kortfristiga	1 853	2 346
Summa	2 999	4 781

Tillkommande nyttjanderätter under 2023 uppgick till 2 942 TEUR (688).

I resultaträkningen redovisas följande belopp relaterade till leasingavtal:

Avskrivningar på nyttjanderätter	2023	2022
Fastigheter	–2 555	–2 988
Fordon	–30	–32
Summa	–2 585	–3 020
Räntekostnader (ingår i finansiella kostnader)	–141	–238
Uppskjuten skatt (IFRS 16)	92	–

Inga variabla leasingbetalningar har identifierats i leasingavtalen. Inga väsentliga leasingbetalningar relaterade till korttidsleasingavtal eller leasingavtal för vilka den underliggande tillgången är av lågt värde har identifierats.

Det finns inga kontrakterade investeringar avseende nyttjanderättstillgångar vid rapportperiodens slut som ännu inte redovisas i bokslutet.

Det totala kassaflödet gällande leasingavtal var –2 647 TEUR (–2 927). För information om leasingskuldens löptid, se not 2.

Not 9 Finansiella intäkter och kostnader

	2023	2022
Ränteintäkter	415	529
Valutakursvinster	170	–
Övriga finansiella intäkter	74	24
Finansiella intäkter	659	553
Räntekostnader	–9 671	–4 850
Räntekostnader, leasingavtal	–141	–238
Valutakursförluster	–	–413
Övriga finansiella kostnader	–281	–38
Finansiella kostnader	–10 093	–5 539
Finansiella intäkter och kostnader netto	–9 434	–4 986

Not 10 Skattekostnader

Inkomstskatten på koncernens resultat före skatt skiljer sig från det teoretiska belopp som skulle ha framkommit vid användning av den svenska skattesatsen för resultaten i de konsoliderade bolagen enligt följande:

	2023	2022
Följande komponenter ingår i skattekostnaden i resultaträkningen:		
Aktuell skatt	–3 061	–2 526
Uppskjuten skatt	12 958	12 147
Totala skatteintäkter	9 897	9 621
Resultat före skatt	–458 110	–362 534
Inkomstskatt beräknad enligt skattesats i Sverige (21,4 %)	94 371	74 523
Effekt av utländska skattesatser	–1 668	–485
Skatteeffekter av:		
Ej skattepliktiga intäkter	402	–31
Ej avdragsgilla kostnader	–84 541	–70 240
Utnyttjande av förlustavdrag som tidigare inte redovisats	–216	–
Skatteeffekt avseende värdering av tidigare års underskott	189	224
Övriga poster	20	–4 171
Skatt hänförligt till tidigare år	1 340	9 801
Inkomstskatt	9 897	9 621

INNEHÅLL

INTRODUKTION

OM CINT

MARKNAD OCH INTEGRATION

HÅLLBARHET

FINANSIELL INFORMATION

Förvaltningsrapport

Riskhantering

Treårssammanfattning

Bolagsstyrningsrapport

Styrelsen

Företagsledningen

Finansiella rapporter – Koncernen

● Noter – Koncernen

Finansiella rapporter – Moderbolaget

Noter – Moderbolaget

Underskrifter

Revisionsberättelse

HÅLLBARHETSRAPPORT

ÖVRIGT

Not 11 Valutakursdifferenser – netto

Valutakursdifferenser har redovisats i resultaträkningen enligt följande:

	2023	2022
Övriga rörelseintäkter/kostnader	-1 221	-426
Valutakursvinst/-förlust (not 9)	170	-413
Summa	-1 051	-839

Not 12 Resultat per aktie

	2023	2022
Resultat per aktie före utspädning, EUR	-2,10	-1,66
Resultat per aktie efter utspädning, EUR	-2,10	-1,66

Beräkning av resultat per aktie:

Resultat hänförligt till moderbolagets aktieägare, TEUR	-448 213	-352 913
Summa	-448 213	-352 913
Vägt genomsnittligt antal stamaktier	212 976 588	212 976 588

	2023	2022
Justerat resultat per aktie före utspädning, EUR	0,07	0,14
Justerat resultat per aktie efter utspädning, EUR	0,07	0,14

Beräkning av justerat resultat per aktie:

Resultat hänförligt till moderbolagets aktieägare, TEUR	-448 213	-352 913
Justerings för jämförelsestörande poster ¹⁾ , TEUR	11 289	16 868
Återföring av avskrivningar av immateriella tillgångar från förvärv ²⁾ , TEUR	451 884	366 447
Summa	14 960	30 402
Vägt genomsnittligt antal stamaktier	212 976 588	212 976 588

¹⁾ Netto efter skatt.

Not 13 Aktier i koncernbolag

Namn	Org.nr	Säte	Andel stamaktier som ägs direkt av moderbolaget (%)	Andel stamaktier som ägs av koncernen (%)
Cidron Ross AB	559040-3209	Sverige	100	100
Cint AB	556559-8769	Sverige	-	100
Cint USA Inc	6496708	USA	100	100
Cint Southern Europe SL	B64993082	Spanien	-	100
Cint UK Ltd	06817353	Storbritannien	-	100
Cint Deutschland GmbH	HRB 116521 B	Tyskland	-	100
Cint Deutschland Holding GmbH	HRB 227945 B	Tyskland	-	100
Cint Russia	5087746055755	Ryssland	-	100
Cint France SAS	529.209.330 RCS	Frankrike	-	100
Cint Japan Inc	0111-01-060874	Japan	-	100
Cint Hong Kong Ltd	2272488	Hongkong	-	100
Cint Australia Pty Ltd	ACN144 005 630	Australien	-	100
Cint International Holding AB	559318-5423	Sverige	-	100
Cint Singapore Pte Ltd	202007297D	Singapore	-	100
GapFish GmbH	HRB 146263 B	Tyskland	-	100
Lucid Australia Pty Ltd	ACN627 112 707	Australien	-	100
Lucid Brazil Solucoes de Mercado Eireli	34.307.133/0001-27	Brasilien	-	100
Lucid Czech Republic s.r.o.	07393512	Tjeckien	-	100
Lucid Germany GmbH	HRB 157503	Tyskland	-	100
Lucid Holdings India Private Limited	U74140DL2015PTC286544	Indien	-	100
Lucid Holdings International Pte.Ltd.	201905898R	Singapore	-	100
Lucid Holdings International Limited	09779533	Storbritannien	-	100
Lucid Holdings UK Limited	09784118	Storbritannien	-	100

Dotterbolagen ägdes till 100 procent per den 31 december 2023. Det främsta målet för koncernens samtliga företag är att erbjuda en effektiv och automatiserad leveranskedjelösning för kunder och respondenter till marknadsundersökningar genom sina marknadsledande och innovativa programvaruplattformar.

INNEHÅLL

INTRODUKTION

OM CINT

MARKNAD OCH INTEGRATION

HÅLLBARHET

FINANSIELL INFORMATION

Förvaltningsrapport

Riskhantering

Treårssammanfattning

Bolagsstyrningsrapport

Styrelsen

Företagsledningen

Finansiella rapporter – Koncernen

● Noter – Koncernen

Finansiella rapporter – Moderbolaget

Noter – Moderbolaget

Underskrifter

Revisionsberättelse

HÅLLBARHETSRAPPORT

ÖVRIGT

Not 14 Goodwill

Goodwill	2023	2022
Ingående balans	599 728	905 411
Ökning genom rörelseförvärv	–	315
Nedskrivning av goodwill	–412 213	–340 769
Valutakursdifferenser	–31 956	34 771
Utgående balans	155 559	599 728

Prövning av nedskrivningsbehov för goodwill

Ledningen bedömer verksamhetens prestation utifrån koncernens samlade rörelseresultat vilket är kopplat till den tekniska plattformen. Det innebär att ledningens bedömning är att det endast finns en kassagenererande enhet/rörelsesegment kopplat till den tekniska plattformen. Goodwill övervakas därför av ledningen på koncernnivå.

Återvinningsbart belopp för goodwill med obestämbar nyttjandeperiod fastställs baserat på beräkningar av nyttjandevärde. Dessa beräkningar baseras på uppskattade framtida kassaflöden före skatt baserade på finansiella budgetar och prognoser som godkänts av företagsledningen och som täcker en femårsperiod.

Med hänsyn till försämrade makroekonomiska prognoserna utfördes nedskrivningsprövningen med antaganden om svagare kortsiktig lönsamhet och en högre kapitalkostnad på grund av en högre riskpremie. För år 1 har affärsplanen för 2024 använts för att beräkna det framtida kassaflödet. För år 2–5 har en måttlig ökning av tillväxten tillämpats.

Kassaflöden bortom femårsperioden extrapoleras med hjälp av bedömd tillväxttakt enligt uppgift nedan. Tillväxttakten överstiger inte den långfristiga tillväxttakten för marknaden där koncernen verkar. Nedskrivningsprövningen av goodwill resulterade i en icke kassaflödespåverkande nedskrivning på 412,2 MEUR.

	2023	2022
Långsiktig tillväxttakt, %	2,0	2,0
Diskonteringsränta före skatt, %	13,1	11,1

Känslighetsanalys

Efter nedskrivningen av goodwill för 2023 är det redovisade värdet lika med återvinningsvärdet, vilket gör den känslig för förändringar i diskonteringsräntan och antaganden i prognosen.

Se tabellen nedan för indikationer på nedskrivning i samband

med specifika förändringar av diskonteringsräntan och EBITDA-marginalen, förutsatt att alla andra variabler förblir konstanta.

	Nedskrivningar
1 procentenhets ökning av diskonteringsräntan	–30
1 procentenhets lägre EBITDA-marginal under prognosperioden	–23

Not 15 Övriga immateriella tillgångar

Koncernen 2023	2023					
	Balanserade utgifter för utvecklingsarbeten	Teknik	Databas	Kundavtal och kundrelationer	Varumärken	Summa
Ingående anskaffningsvärde	58 403	208 938	7 749	85 660	29 610	390 359
Aktivering av intern utveckling	18 430	–	–	–	–	18 430
Valutakursdifferenser	–1 657	–6 889	–136	–2 608	–858	–12 148
Utgående ackumulerade anskaffningsvärden	75 176	202 049	7 613	83 052	28 752	396 642
Ingående avskrivningar	–19 974	–26 656	–4 019	–12 321	–5 526	–68 497
Avskrivningar	–10 222	–18 952	–346	–5 721	–4 436	–39 677
Valutakursdifferenser	678	1 086	81	308	284	2 437
Utgående ackumulerade avskrivningar	–29 519	–44 522	–4 284	–17 734	–9 678	–105 737
Ingående nedskrivning	–	–	–	–	–	–
Nedskrivning	–4 117	–8 180	–3 331	–3 003	–815	–19 446
Valutakursdifferenser	112	81	57	21	–4	267
Utgående ackumulerad nedskrivning	–4 005	–8 099	–3 274	–2 982	–819	–19 179
Redovisat värde	41 653	149 428	55	62 336	18 255	271 726

Nedskrivningen är kopplad till avskrivningen av plattformar som en del av vårt strategiska fokus på en enhetlig plattform, där vissa föråldrade plattformar skrevs ner under Q3 2023.

Koncernen 2022	2022					
	Balanserade utgifter för utvecklingsarbeten	Teknik	Databas	Kundavtal och kundrelationer	Varumärken	Summa
Ingående anskaffningsvärde	43 107	198 232	7 563	81 791	28 408	350 100
Aktivering av intern utveckling	16 214	–	–	–	–	16 214
Valutakursdifferenser	–918	10 706	186	3 869	1 202	15 045
Utgående ackumulerade anskaffningsvärden	58 403	208 938	7 749	85 660	29 610	390 359
Ingående avskrivningar	–13 119	–5 966	–2 986	–6 407	–622	–29 101
Avskrivningar	–7 051	–21 349	–979	–6 170	–4 937	–40 486
Valutakursdifferenser	196	659	–54	256	33	–1 090
Utgående ackumulerade avskrivningar	–19 974	–26 656	–4 019	–12 321	–5 526	–68 497
Redovisat värde	38 429	182 282	3 730	73 339	24 084	321 862

INNEHÅLL

INTRODUKTION

OM CINT

MARKNAD OCH INTEGRATION

HÅLLBARHET

FINANSIELL INFORMATION

Förvaltningsrapport

Riskhantering

Treårssammanfattning

Bologsstyrningsrapport

Styrelsen

Företagsledningen

Finansiella rapporter – Koncernen

● Noter – Koncernen

Finansiella rapporter – Moderbolaget

Noter – Moderbolaget

Underskrifter

Revisionsberättelse

HÅLLBARHETSRAPPORT

ÖVRIGT

Not 16 Materiella anläggningstillgångar

	2023		
	Nyttjande- rättstillgångar	Inventarier	Summa
Koncernen 2023			
Ingående anskaffningsvärde	8 513	3 848	12 361
Köp under året	2 942	540	3 482
Avslutade leasingavtal	-3 406	-2 394	-5 800
Valutakursdifferenser	-102	-80	-182
Utgående ackumulerade anskaffningsvärden	7 947	1 914	9 861
Ingående avskrivningar	-3 618	-2 523	-6 141
Avskrivningar	-2 585	-649	-3 234
Avslutade leasingavtal	2 692	2 384	5 076
Valutakursdifferenser	-1 297	70	-1 227
Utgående ackumulerade avskrivningar	-4 808	-718	-5 526
Ingående nedskrivning	-	-	-
Nedskrivning	-	-12	-12
Valutakursdifferenser	-	-1	-1
Utgående ackumulerad nedskrivning	-	-13	-13
Redovisat värde	3 139	1 183	4 322
	2022		
	Nyttjande- rättstillgångar	Inventarier	Summa
Koncernen 2022			
Ingående anskaffningsvärde	7 633	2 835	10 468
Köp under året	687	1 851	2 538
Avslutade leasingavtal	-280	-120	-400
Valutakursdifferenser	473	-718	-245
Utgående ackumulerade anskaffningsvärden	8 513	3 848	12 361
Ingående avskrivningar	-2 111	-1 594	-3 705
Avskrivningar	-2 891	-1 124	-4 015
Avslutade leasingavtal	276	119	395
Valutakursdifferenser	1 108	76	1 184
Utgående ackumulerade avskrivningar	-3 618	-2 523	-6 141
Redovisat värde	4 895	1 325	6 220

Not 17 Finansiella instrument per kategori

Finansiella tillgångar värderade till upplupet anskaffningsvärde	2023	2022
Tillgångar i balansräkningen		
Andra långfristiga fordringar	739	691
Kundfordringar	96 001	104 501
Övriga kortfristiga fordringar	5 989	1 720
Likvida medel	38 862	62 609
Summa	141 591	169 521
Finansiella skulder värderade till upplupet anskaffningsvärde	2023	2022
Skulder i balansräkningen		
Långfristig upplåning	-	4
Leverantörsskulder	42 939	65 955
Banklån, långfristig del	95 923	111 701
Upplupna kostnader	32 067	29 514
Summa	170 929	207 174
Kortfristiga lån		
Banklån, kortfristig del	12 217	-
Summa	12 217	-
Finansiella skulder värderade till verkligt värde i eget kapital	2023	2022
Finansiella skulder	-	2 520
Summa	-	2 520

Uppskattning av verkligt värde

Enligt IFRS 9 ska vissa finansiella instrument värderas till verkligt värde i balansräkningen. Det behövs därför information för att förklara det uppskattade verkliga värdet:

Nivå 1) Noterade kurser på en aktiv marknad för en identisk tillgång eller skuld.

Nivå 2) Observerbara data för tillgångar och skulder som inte är noterade kurser som ingår i nivå 1, antingen direkt eller indirekt.

Nivå 3) Uppgifter om tillgångar och skulder som inte baseras på observerbara marknadsdata, det vill säga icke observerbara data.

I nivå 3 har koncernen en finansiell skuld till följd av ett förvärv under 2021. Skulden har ett uppskattat verkligt värde baserat på en bedömning av belopp och redovisningstidpunkt.

Not 18 Kundfordringar och andra fordringar

	2023	2022
Kundfordringar från avtal med kunder	106 406	111 763
Avtalstillgångar	21 920	21 971
Reservering för förväntade kreditförluster	-10 405	-7 262
Kundfordringar netto	117 921	126 472

Den 31 december 2023 uppgick koncernens kundfordringar och avtalstillgångar till 117 921 TEUR (126 472), varav kundfordringar och avtalstillgångar på 51 682 TEUR (53 316) var förfallna. Koncernen tillämpar den förenklade metoden för beräkning av förväntade kreditförluster, där en avsättning för förväntade kreditförluster under tillgångens förväntade livslängd redovisas. För att beräkna förväntade kreditförluster har kundfordringar och avtalstillgångar grupperats baserat på antal dagars dröjsmål och kundernas betalningsmönster under ett år. Cint har möjlighet att stänga av sina kunder från plattformen om de inte betalar vilket minimerar kreditförlusterna.

De förfallna fordringarna avser ett antal kunder som tidigare inte haft några kreditförluster. Åldersanalysen av dessa kundfordringar presenteras nedan:

Åldersanalys av kundfordringar	2023	2022
Ej förfallna	54 724	58 447
Förfallna 1–30 dagar	12 905	19 396
Förfallna 31–60 dagar	6 949	8 252
Förfallna > 61 dagar	31 828	25 668
Summa	106 406	111 763

Förändringar i reserven för förväntade kreditförluster	2023	2022
Ingående balans	-7 262	-4 014
Reservering för förväntade kreditförluster	-3 143	-3 248
Utgående balans	-10 405	-7 262

Avsättningar till respektive återföringar av reserver för förväntade kreditförluster ingår i posten övriga externa kostnader i resultaträkningen.

I övriga kategorier inom kundfordringar och andra fordringar ingår inte några tillgångar för vilka nedskrivningsbehov föreligger. Den maximala exponeringen för kreditrisk per balansdagen är det redovisade värdet för kundfordringar som nämns ovan.

INNEHÅLL
INTRODUKTION
OM CINT
MARKNAD OCH INTEGRATION
HÅLLBARHET
FINANSIELL INFORMATION
Förvaltningsrapport
Riskhantering
Treårssammanfattning
Bolagsstyrningsrapport
Styrelsen
Företagsledningen
Finansiella rapporter – Koncernen
● Noter – Koncernen
Finansiella rapporter – Moderbolaget
Noter – Moderbolaget
Underskrifter
Revisionsberättelse

HÅLLBARHETSRAPPORT

ÖVRIGT

Not 18 forts.

Det bokförda värdet, per valuta, för koncernens kundfordringar är följande:

	2023	2022
EUR	14 376	10 245
USD	69 069	68 727
GBP	15 091	15 942
Övriga valutor	7 870	16 849
Summa	106 406	111 763

Not 19 Förutbetalda kostnader och upplupna intäkter

	2023	2022
Förutbetalda hyror	4	156
Förutbetalda kostnader	7 077	5 437
Upplupna intäkter	18 019	21 971
Övriga poster	279	-322
Summa	25 379	27 242

Upplupna intäkter avser i sin helhet intäcksrelaterade kortfristiga avtalstillgångar. För information om beräkning av förväntade kreditförluster se not 18.

Not 20 Likvida medel

	2023	2022
Banktillgodohavanden	38 862	62 609

Not 21 Eget kapital

	2023		2022	
	Aktiekapital	Stamaktier	Aktiekapital	Stamaktier
Ingående värden	2 165	212 976 588	2 165	176 683 686
Aktieemission	-	-	-	36 292 902
Utgående värden	2 165	212 976 588	2 165	212 976 588

Aktiekapital

Den 31 december 2023 bestod det registrerade aktiekapitalet av 212 976 588 stamaktier (212 976 588) med ett kvotvärde på 0,10 SEK (2022: 0,10 SEK).

	2023		2022	
	Säkringsreserven	Reserver	Säkringsreserven	Reserver
Ingående värden	-9 563	44 632	-	-16 738
Omräkningsdifferens	-	-40 190	-	61 370
Säkringsredovisning av nettoinvesteringar	4 872	-	-11 910	-
varav uppskjuten skatt	-1 128	-	2 347	-
Utgående värden	-5 819	4 442	-9 563	44 632

Säkringsreserven inkluderar valutakursdifferenser som uppstår vid omvärdering av lån som tagits upp som säkringsinstrument för en nettoinvestering i en utlandsverksamhet.

Reserverna inkluderar alla valutakursdifferenser som uppstår vid omräkning av finansiella rapporter till en annan valuta än EUR, som är koncernens rapporteringsvaluta.

INNEHÅLL

INTRODUKTION

OM CINT

MARKNAD OCH INTEGRATION

HÅLLBARHET

FINANSIELL INFORMATION

Förvaltningsrapport

Riskhantering

Treårssammanfattning

Bolagsstyrningsrapport

Styrelsen

Företagsledningen

Finansiella rapporter – Koncernen

● Noter – Koncernen

Finansiella rapporter – Moderbolaget

Noter – Moderbolaget

Underskrifter

Revisionsberättelse

HÅLLBARHETSRAPPORT

ÖVRIGT

Not 22 Uppskjuten skatt

Uppskjutna skattefordringar redovisas för skattemässiga underskottsavdrag i den utsträckning som det är sannolikt att de kan tillgodogöras genom framtida beskattningsbara vinster. Koncernens totala uppskjutna skattefordran uppgår till 26 764 TEUR, varav uppskjutna skattefordringar relaterade till förlustavdrag uppgår till 26 764 TEUR. De totala skatteförlusterna uppgick till 100 301 TEUR per den 31 december och det fanns inga outnyttjade underskottsavdrag för vilka inga uppskjutna skattefordringar redovisades. Underskottsavdragen är inte tidsbegränsade.

	2023	2022
Uppskjuten skattefordran		
– uppskjutna skattefordringar som ska utnyttjas efter mer än ett år	26 764	26 600
Summa	26 764	26 600
	2023	2022
Uppskjuten skatteskuld		
– uppskjutna skatteskulder som ska betalas efter mer än ett år	-59 586	-73 789
Summa	-59 586	-73 789

Förändringen i uppskjutna skattefordringar (+) och skatteskulder (-) under året, utan hänsyn tagen till kvittningar som gjorts inom samma skatterättsliga jurisdiktion, framgår nedan:

Uppskjuten skatt	2023							Summa
	Varumärken	Databas	Teknik	Kundrelationer	Underskott	Säkring av nettoinvestering	Övriga temporära skillnader	
Ingående balans per den 1 januari 2023	-6 274	-1 129	-49 811	-18 915	27 201	-2 347	4 085	-47 189
Valutakursdifferenser	303	92	1 399	435	2	-	-424	1 807
Redovisat i resultaträkningen	1 384	1 023	10 929	2 339	-5 944	-	3 227	12 958
Redovisat i övrigt totalresultat	-	-	-	-	-	1 128	-	1 128
Övrigt	-	-	107	-	-598	-	-1 035	-1 526
Per den 31 december 2023	-4 587	-14	-37 376	-16 141	20 661	-1 219	5 853	-32 822

Uppskjuten skatt	2022							Summa
	Varumärken	Databas	Teknik	Kundrelationer	Underskott	Säkring av nettoinvestering	Övriga temporära skillnader	
Ingående balans per 1 januari 2022	-7 113	-1 318	-50 174	-19 546	9 391	-	1 251	-67 508
Ökning genom rörelseförvärv	-	-	-2 330	-	-12 493	-	-1 186	-11 349
Valutakursdifferenser	-254	-27	-2 341	-850	-1 001	-	3 091	-1 382
Redovisat i resultaträkningen	1 017	202	4 496	1 271	6 764	-	-1 603	12 147
Redovisat i övrigt totalresultat	-	-	-	-	-	-2 347	-	-2 347
Redovisat via eget kapital (skatt avseende emissionskostnader)	-	-	-	-	-377	-	171	-206
Övrigt	76	14	538	210	-69	-	-11	758
Per den 31 december 2022	-6 274	-1 129	-49 811	-18 915	27 201	-2 347	4 085	-47 189

Det finns inga oredovisade uppskjutna skattefordringar eller skatteskulder i koncernen i slutet av perioden eller under motsvarande period föregående år.

INNEHÅLL

INTRODUKTION

OM CINT

MARKNAD OCH INTEGRATION

HÅLLBARHET

FINANSIELL INFORMATION

Förvaltningsrapport

Riskhantering

Treårssammanfattning

Bolagsstyrningsrapport

Styrelsen

Företagsledningen

Finansiella rapporter – Koncernen

● Noter – Koncernen

Finansiella rapporter – Moderbolaget

Noter – Moderbolaget

Underskrifter

Revisionsberättelse

HÅLLBARHETSRAPPORT

ÖVRIGT

Not 23 Upplåning

Långfristig upplåning	2023	2022
Lån	95 923	114 226
Summa	95 923	114 226

Cint har sedan december 2021 ett avtal om en kreditfacilitet med två nordiska banker. Faciliteten består av ett lån på 120 MUSD med en ursprunglig löptid på tre år. Under fjärde kvartalet 2023 ingicks ett avtal med långgivarna om en ettårig förlängning av löptiden. Lånet löper ut i december 2025. Kreditfacilitetsavtalet har finansiella åtaganden som omförhandlades under fjärde kvartalet 2023. De finansiella åtagandena var uppfyllda vid årets slut.

Not 24 Övriga kortfristiga skulder

	2023	2022
Skulder avseende mervärdesskatt	-2 860	1 909
Sociala avgifter och liknande avgifter	-2 486	1 781
Banklån, kortfristig del	12 217	-
Övriga poster	158	153
Summa	17 721	3 843

Not 25 Upplupna kostnader och förutbetalda intäkter

	2023	2022
Upplupna personalrelaterade poster	10 510	11 953
Upplupen kundrabatt	2 824	2 971
Upplupen skuld till leveranspartners	14 010	12 228
Upplupen skuld till pandedeltagare	878	4 001
Upplupna externa tjänster	3 387	5 093
Övriga poster	8 105	5 875
Summa	39 715	42 121

Not 26 Ställda panter

Långfristig upplåning	2023	2022
Företagsinteckningar	811	809

Not 27 Förändringar i skulder hänförliga till finansieringsverksamheten

	2023						
	2023-01-01	Kassaflöde	Valutakurs-differens	Tillkommande leasingavtal	Kapitaliserad ränta	Övrigt	2023-12-31
Långfristiga låneskulder	114 226	-2 520	-2 772	-	-	-13,011	95 923
Kortfristiga låneskulder	-	-	-	-	-	12,217	12 217
Leasingskuld	4 781	-2 647	-1 328	-464	-	-	-2 998
Summa	119 007	-5 167	-1 444	-464	-	-794	111 138

	2022						
	2022-01-01	Kassaflöde	Valutakurs-differens	Tillkommande leasingavtal	Kapitaliserad ränta	Övrigt	2022-12-31
Låneskulder	108 869	6 097	-	-	-	-	114 226
Leasingskuld	5 303	-2 927	-	2 405	-	-	4 781
Summa	114 172	3 170	-740	-	2 405	-	119 007

Not 28 Icke kassaflödespåverkande poster

	2023	2022
Avskrivningar	62 363	44 312
Nedskrivning av goodwill	412 213	340 769
Övriga ej likviditetspåverkande poster	9 682	1 881
Summa	484 258	386 962

Not 29 Närstående parter

Cints transaktioner med närstående parter har skett på marknadsmässiga villkor och affärsmässiga grunder. Beloppen har ej bedömts vara materiella ur ett finansiellt perspektiv. Transaktioner mellan dotterbolag har eliminerats och löner och andra förmåner till ledande befattningshavare och styrelse framgår i not 6.

Inga transaktioner mellan Cint och närstående parter som väsentligen påverkat den finansiella ställningen eller resultatet har ägt rum under 2023.

Not 30 Händelser efter rapportperiodens slut

Ny Chief Financial Officer

I januari 2024 tillkännagavs ett byte av CFO. Olivier Lefranc kommer att lämna sin post och Niels Boon tillträder som ny CFO från och med 2 april 2024.

INNEHÅLL

INTRODUKTION

OM CINT

MARKNAD OCH INTEGRATION

HÅLLBARHET

FINANSIELL INFORMATION

Förvaltningsrapport

Riskhantering

Treårssammanfattning

Bolagsstyrningsrapport

Styrelsen

Företagsledningen

Finansiella rapporter – Koncernen

Noter – Koncernen

● Finansiella rapporter – Moderbolaget

Noter – Moderbolaget

Underskrifter

Revisionsberättelse

HÅLLBARHETSRAPPORT

ÖVRIGT

Resultaträkning

Moderbolaget

Belopp i TSEK	Not	2023	2022
Nettoomsättning		44 500	198 268
Personalkostnader		-21 912	-53 975
Övriga externa kostnader ¹⁾		3 406	-147 470
Rörelseresultat		25 994	-3 178
Nedskrivning av aktier i dotterbolag		-5 257 446	-2 779 000
Räntekostnader och liknande poster i resultaträkningen	2	-103 747	-204 193
Summa finansiella poster – netto		-5 361 193	-2 983 193
Resultat före skatt		-5 335 198	-2 986 371
Skatt på årets resultat ²⁾	3	-6 483	32 990
Årets resultat		-5 341 682	-2 953 381

¹⁾ Orealiserade valutavinst/-förluster för lån redovisas netto under Övriga externa kostnader och bidrar med 42 540 TSEK under 2023.

²⁾ Uppskjuten skatt för moderbolaget justeras med -23 937 TSEK i årsredovisningen 2022 jämfört med koncernens bokslutskommuniké 2022.

I moderbolaget återfinns inga poster som redovisas som övrigt totalresultat varför totalresultatet överensstämmer med årets resultat.

Eftersom moderbolagets funktionella valuta är SEK, redovisas alla moderbolagets räkenskaper i TSEK.

Noterna på sidan 77 utgör en integrerad del av moderbolagets bokslut.

Balansräkning

Moderbolaget

Belopp i TSEK	Not	2023	2022
Tillgångar			
Anläggningstillgångar			
Aktier i dotterbolag	4	4 202 132	9 459 578
Uppskjuten skattefordran		65 197	71 679
Koncerninterna anläggningstillgångar	7	278 137	279 137
Summa anläggningstillgångar		4 545 466	9 810 394
Omsättningstillgångar			
Koncerninterna fordringar	7	526 747	459 826
Övriga kortfristiga fordringar		79	1 717
Förutbetalda kostnader och upplupna intäkter		3 403	2 460
Kassa och banktillgodohavanden	5	412	2 564
Summa omsättningstillgångar		530 641	466 576
Summa tillgångar		5 076 107	10 276 961
Eget kapital och skulder			
Eget kapital			
Bundet eget kapital			
Aktiekapital	6	21 298	21 298
Summa bundet eget kapital		21 298	21 298
Fritt eget kapital			
Överkursfond		11 808 000	11 799 096
Balanserad vinst		-2 939 604	13 777
Årets resultat		-5 341 682	-2 953 381
Summa fritt eget kapital		3 526 714	8 859 492
Summa eget kapital		3 548 012	8 880 790
Långfristiga skulder			
Långfristiga skulder, lån		1 064 360	1 243 046
Summa långfristiga skulder		1 064 360	1 243 046
Kortfristiga skulder			
Leverantörsskulder		866	2 687
Skulder till koncernföretag	7	310 062	119 786
Övriga skulder		141 486	5 133
Upplupna kostnader och förutbetalda intäkter		11 321	25 519
Summa kortfristiga skulder		463 735	153 125
Summa eget kapital och skulder		5 076 107	10 276 961

Noterna på sidan 77 utgör en integrerad del av moderbolagets bokslut.

INNEHÅLL

INTRODUKTION

OM CINT

MARKNAD OCH INTEGRATION

HÅLLBARHET

FINANSIELL INFORMATION

Förvaltningsrapport

Riskhantering

Treårssammanfattning

Bolagsstyrningsrapport

Styrelsen

Företagsledningen

Finansiella rapporter – Koncernen

Noter – Koncernen

● Finansiella rapporter – Moderbolaget

Noter – Moderbolaget

Underskrifter

Revisionsberättelse

HÅLLBARHETSRAPPORT

ÖVRIGT

Redovisning av förändringar i eget kapital

Moderbolaget

Belopp i TSEK	Bundet eget kapital		Fritt eget kapital	
	Aktiekapital	Överkursfond	Balanserad vinst inklusive årets resultat	Summa eget kapital
Ingående balans per den 1 januari 2023	21 298	11 799 096	-2 939 604	8 880 790
Årets resultat plus totalresultat	–	–	-5 341 682	-5 341 682
Summa totalresultat	–	–	-5 341 682	-5 341 682
Transaktioner med aktieägare i egenskap av ägare:	–	8 904	–	8 904
Summa transaktioner med aktieägare	–	8 904	–	8 904
Utgående balans per den 31 december 2023	21 298	11 808 000	-8 281 286	3 548 012

Belopp i TSEK	Bundet eget kapital		Fritt eget kapital	
	Aktiekapital	Överkursfond	Balanserad vinst inklusive årets resultat	Summa eget kapital
Ingående balans per 1 januari 2022	21 298	11 746 240	13 777	11 781 315
Årets resultat plus totalresultat	–	–	-2 953 381	-2 953 381
Summa totalresultat	–	–	-2 953 381	8 827 934
Transaktioner med aktieägare i egenskap av ägare:	–	52 856	–	52 856
Summa transaktioner med aktieägare	–	52 856	–	–
Utgående balans per 31 december 2022	21 298	11 799 096	-2 939 604	8 880 790

Noterna på sidan 77 utgör en integrerad del av moderbolagets bokslut.

Kassaflödesanalys

Moderbolaget

Belopp i TSEK	Not	2023	2022
Kassaflöde från den löpande verksamheten			
Resultat före finansiella poster		25 994	-3 178
Justering för icke kassaflödespåverkande poster		-42 086	32 212
Erhållen ränta		3 275	3 283
Erlagd ränta		-113 907	-45 736
Betald inkomstskatt		-11	–
Kassaflöde från den löpande verksamheten före förändring i rörelsekapitalet		-126 735	-13 419
Förändring av kortfristiga rörelsefordringar		-50 720	-268 606
Förändring av kortfristiga rörelseskulder		175 304	99 745
Summa förändring av rörelsekapital		124 584	-168 861
Kassaflöde från den löpande verksamheten		-2 152	-182 280
Kassaflöde från finansieringsverksamheten			
Mottaget koncernbidrag		–	19 458
Kassaflöde från finansieringsverksamheten		–	19 458
Minskning/ökning av likvida medel		-2 152	-162 822
Likvida medel vid årets början		2 564	165 386
Likvida medel vid årets slut	5	412	2 564

Noterna på sidan 77 utgör en integrerad del av moderbolagets bokslut.

INNEHÅLL
INTRODUKTION
OM CINT
MARKNAD OCH INTEGRATION
HÅLLBARHET
FINANSIELL INFORMATION
Förvaltningsrapport
Riskhantering
Treårssammanfattning
Bolagsstyrningsrapport
Styrelsen
Företagsledningen
Finansiella rapporter – Koncernen
Noter – Koncernen
Finansiella rapporter – Moderbolaget
● Noter – Moderbolaget
Underskrifter
Revisionsberättelse
HÅLLBARHETSRAPPORT
ÖVRIGT

Noter

Moderbolaget

Not 1 Operationell leasing

Cint Group AB har inte haft några leasingavtal under räkenskapsåret 2023.

Not 2 Räntekostnader och liknande poster

	2023	2022
Räntekostnader och ränteintäkter	-107 417	-45 637
Orealiserade vinster och förluster	32	-158 556
Övrigt	3 638	-
Summa	-103 747	-204 193

Not 3 Skatt på årets resultat

	2023	2022
Uppskjuten skatt	-6 484	32 990
Aktuell skatt	-	-
Skatt på årets resultat	-6 484	32 990
Redovisat resultat före skatt	-5 335 198	-2 986 371
Skatt beräknad enligt gällande skattesats (20,6 %)	1 099 051	615 192
Skatteeffekt av ej avdragsgilla kostnader	-1 082 864	-579 512
Övriga poster	-22 671	-2 690
Redovisad skatteintäkt	-6 484	32 990

Not 4 Aktier i koncernföretag

	2023	2022
Ingående balans	9 459 578	12 238 578
Nedskrivning av aktier i dotterbolag	-5 257 446	-2 779 000
Utgående balans	4 202 132	9 459 578

Aktiefördelning i dotterbolag

	2023	2022
Cidron Ross AB	1 631 025	1 631 025
Cint USA Inc/tidigare Lucid Holdings Inc	2 571 107	7 828 553
Utgående balans	4 202 132	9 459 578

Nedskrivningen av aktier i dotterbolagen är ett resultat av försämrade makroekonomiska faktorer och ökade avkastningskrav (WACC).

För information om aktier i koncernföretag hänvisas till not 13.

Not 5 Kassa och banktillgodohavanden

I kassa och banktillgodohavanden i balansräkningen och kassaflödesanalysen ingår följande:

	2023	2022
Banktillgodohavanden	412	2 564

Not 6 Aktiekapital

Per den 31 december 2023 omfattade det registrerade aktiekapitalet 212 976 588 stamaktier (2022: 212 976 588 stamaktier) med ett kvotvärde på 0,10 SEK (2022: 0,10 SEK).

	2023	
	Antal aktier	Aktiekapital
Stamaktier	212 976 588	21 298
	212 976 588	21 298

	2022	
	Antal aktier	Aktiekapital
Stamaktier	212 976 588	21 298
	212 976 588	21 298

Not 7 Närliggande parter

	2023	2022
Koncerninterna kundfordringar	804 884	738 963
Koncerninterna leverantörsskulder	-310 062	-119 786
Summa	494 822	619 177

Not 8 Föreslagen vinstdisposition

Styrelsen kommer att föreslå årsstämman att ingen utdelning lämnas för verksamhetsåret 2023.

Till bolagsstämmans förfogande står följande fria egna kapital i moderbolaget, SEK

Överkursfond	11 807 999 817
Balanserad vinst	-2 939 604 188
Årets vinst	-5 341 682 221
Summa	3 526 713 408

Styrelsen föreslår att vinstmedlen disponeras enligt följande, SEK

Överförs till överkursfonden	11 807 999 817
Överförs till balanserad vinst	-8 281 286 409
Summa	3 526 713 408

INNEHÅLL
INTRODUKTION
OM CINT
MARKNAD OCH INTEGRATION
HÅLLBARHET
FINANSIELL INFORMATION
Förvaltningsrapport
Riskhantering
Treårssammanfattning
Bolagsstyrningsrapport
Styrelsen
Företagsledningen
Finansiella rapporter – Koncernen
Noter – Koncernen
Finansiella rapporter – Moderbolaget
Noter – Moderbolaget
● Underskrifter
Revisionsberättelse
HÅLLBARHETSRAPPORT
ÖVRIGT

Underskrifter

International Financial Reporting Standards (IFRS), och att årsredovisningen har upprättats i enlighet med god redovisningssed i Sverige. Årsredovisningen och koncernredovisningen ger en i alla väsentliga avseenden rättvisande bild av moderbolagets och koncernens finansiella ställning och resultat.

Förvaltningsberättelsen ger en rättvisande översikt över utvecklingen av moderbolagets och koncernens verksamhet, finansiella ställning och resultat samt beskriver väsentliga risker och osäkerhetsfaktorer som moderbolaget och koncernföretagen står inför.

Årsredovisningen och koncernredovisningen godkändes av styrelsen den 25 mars 2024. Koncernredovisningen och moderbolagets årsredovisning kommer att presenteras på årsstämman för fastställande den 15 maj 2024.

25 mars 2024

Patrick Comer
Ordförande

Tina Daniels
Styrelseledamot

Mark Simon
Styrelseledamot

Giles Palmer
VD

Donna L. Depasquale
Styrelseledamot

Carl Sparks
Styrelseledamot

Anna Belfrage
Vice ordförande

Liselotte Engstam
Styrelseledamot

Stockholm den 26 mars 2024
PricewaterhouseCoopers AB

Niklas Renström
Auktoriserad revisor
Ansvarig revisor

Oskar Thorslund
Auktoriserad revisor

- INNEHÅLL
- INTRODUKTION
- OM CINT
- MARKNAD OCH INTEGRATION
- HÅLLBARHET

FINANSIELL INFORMATION

- Förvaltningsrapport
- Riskhantering
- Treårssammanfattning
- Bolagsstyrningsrapport
- Styrelsen
- Företagsledningen
- Finansiella rapporter – Koncernen
- Noter – Koncernen
- Finansiella rapporter – Moderbolaget
- Noter – Moderbolaget
- Underskrifter
- Revisionsberättelse

HÅLLBARHETSRAPPORT

ÖVRIGT

Revisionsberättelse

Till bolagsstämman för aktieägarna i Cint Group AB (publ), organisationsnummer 559040-3217

Rapport om årsredovisningen och koncernredovisningen Uttalanden

Vi har utfört en revision av årsredovisningen och koncernredovisningen för Cint Group AB (publ) för år 2023 med undantag för bolagsstyrningsrapporten på sidorna 41–52. Bolagets årsredovisning och koncernredovisning ingår på sidorna 31–78 i detta dokument.

Enligt vår uppfattning har årsredovisningen upprättats i enlighet med årsredovisningslagen och ger en i alla väsentliga avseenden rättvisande bild av moderbolagets finansiella ställning per den 31 december 2023 och av dess finansiella resultat och kassaflöde för året enligt årsredovisningslagen. Koncernredovisningen har upprättats i enlighet med årsredovisningslagen och ger en i alla väsentliga avseenden rättvisande bild av koncernens finansiella ställning per den 31 december 2023 och av dess finansiella resultat och kassaflöde för året enligt International Financial Reporting Standards (IFRS), såsom de antagits av EU, och årsredovisningslagen. Våra uttalanden omfattar inte bolagsstyrningsrapporten på sidorna 41–52. Förvaltningsberättelsen är förenlig med årsredovisningens och koncernredovisningens övriga delar.

Vi tillstyrker därför att bolagsstämman fastställer resultaträkningen och balansräkningen för moderbolaget och koncernen.

Våra uttalanden i denna rapport om årsredovisningen och koncernredovisningen är förenliga med innehållet i den kompletterande rapport som har överlämnats till moderbolagets och koncernens revisionsutskott i enlighet med revisorsförordningens (537/2014) artikel 11.

Grund för uttalanden

Vi har utfört revisionen enligt International Standards on Auditing (ISA) och god revisionssed i Sverige. Vårt ansvar enligt dessa standarder beskrivs närmare i avsnittet Revisorns ansvar. Vi är oberoende i förhållande till moderbolaget och koncernen enligt god revisorssed i Sverige och har i övrigt fullgjort vårt yrkesetiska ansvar enligt dessa krav. Detta innefattar att, baserat på vår bästa kunskap och övertygelse, inga förbjudna tjänster som avses i revisorsförordningens (537/2014) artikel 5.1 har tillhandahållits det granskade bolaget eller, i förekommande fall, dess moderföretag eller dess kontrollerade företag inom EU.

Vi anser att de revisionsbevis vi har inhämtat är tillräckliga och ändamålsenliga som grund för våra uttalanden.

Vår revisionsansats

Revisionens inriktning och omfattning

Vi utformade vår revision genom att fastställa väsentlighetsnivå och bedöma risken för väsentliga felaktigheter i de finansiella rapporterna. Vi beaktade särskilt de områden där verkställande direktören och styrelsen

gjort subjektiva bedömningar, till exempel viktiga redovisningsmässiga uppskattningar som har gjorts med utgångspunkt från antaganden och prognoser om framtida händelser, vilka till sin natur är osäkra. Liksom vid alla revisioner har vi också beaktat risken för att styrelsen och verkställande direktören åsidosätter den interna kontrollen, och bland annat övervägt om det finns belägg för systematiska avvikelser som givit upphov till risk för väsentliga felaktigheter till följd av oegentligheter.

Vi anpassade vår revision för att utföra en ändamålsenlig granskning i syfte att kunna uttala oss om de finansiella rapporterna som helhet, med hänsyn tagen till bolagets och koncernens struktur, redovisningsprocesser och kontroller samt den bransch i vilken koncernen verkar.

Väsentlighet

Revisionens omfattning och inriktning påverkades av vår bedömning av väsentlighet. En revision utformas för att uppnå en rimlig grad av säkerhet om huruvida de finansiella rapporterna innehåller några väsentliga felaktigheter. Felaktigheter kan uppstå till följd av oegentligheter eller misstag. De betraktas som väsentliga om enskilt eller tillsammans rimligen kan förväntas påverka de ekonomiska beslut som användarna fattar med grund i de finansiella rapporterna.

Baserat på professionellt omdöme fastställde vi vissa kvantitativa väsentlighetstal, däribland för den

INNEHÅLL
INTRODUKTION
OM CINT
MARKNAD OCH INTEGRATION
HÅLLBARHET
FINANSIELL INFORMATION
Förvaltningsrapport
Riskhantering
Treårssammanfattning
Bolagsstyrningsrapport
Styrelsen
Företagsledningen
Finansiella rapporter – Koncernen
Noter – Koncernen
Finansiella rapporter – Moderbolaget
Noter – Moderbolaget
Underskrifter
● Revisionsberättelse
HÅLLBARHETSRAPPORT
ÖVRIGT

finansiella rapportering som helhet. Med hjälp av dessa och kvalitativa överväganden fastställde vi revisionens inriktning och omfattning och våra granskningsåtgärders karaktär, tidpunkt och omfattning, samt att bedöma effekten av enskilda och sammanlagda felaktigheter på de finansiella rapporterna som helhet.

Särskilt betydelsefulla områden

Särskilt betydelsefulla områden för revisionen är de områden som enligt vår professionella bedömning var de mest betydelsefulla för revisionen av årsredovisningen och koncernredovisningen för den aktuella perioden. Dessa områden behandlades inom ramen för revisionen av, och i vårt ställningstagande till, årsredovisningen och koncernredovisningen som helhet, men vi gör inga separata uttalanden om dessa områden.

Särskilt betydelsefullt område

Intäktsredovisning och upplupna kostnader avseende sålda tjänster

Intäkter redovisas från försäljning av projekt och tjänster till marknadsundersökningsbolag som levereras via Cints tekniska plattformar. Betalning från kunderna sker antingen per transaktion (levererat svar) eller genom längre licensavtal. Intäkterna redovisas över tid i takt med att enkätsvar erhålls och samtidigt redovisas kostnaden för den sålda tjänsten. I de fall som fakturan för den sålda tjänsten ännu inte erhållits vid tidpunkten för intäktsredovisning måste ledningen göra uppskattningar avseende kostnaden för ännu ej erhållna fakturor, vilka redovisas som en upplupen kostnad i balansräkningen.

Till följd av den inneboende komplexiteten i intäktsredovisningen, samt inslaget av uppskattningar och bedömningar från företagsledningen har vi bedömt

intäktsredovisning och upplupna kostnader avseende sålda tjänster som ett särskilt betydelsefullt område i revisionen.

För ovan angivna redovisningsprinciper hänvisar vi er till sida 59–60, samt noterna 5, 18 och 19 i Årsredovisningen för 2023.

Nedskrivningsprövning

I koncernens balansräkning redovisas goodwill och förvävsrelaterade övervärden till ett värde av MEUR 386, varav goodwill utgör MEUR 156.

Goodwill och förvävsrelaterade övervärden motsvarar skillnaden mellan värdet på identifierade nettotillgångar och erlagd köpeskilling vid ett förvärv. Till skillnad från övriga tillgångar sker det inga avskrivningar av goodwill, utan det bokförda värdet prövas årligen för nedskrivning eller när det finns en indikation på nedskrivningsbehov. Övriga förvävsrelaterade övervärden skrivs av över den beräknade nyttjandeperioden.

När företagsledningen prövar den kassagenere- rande enheten för nedskrivning jämförs de redovisade värdena med det beräknade återvinningsvärdet. Skulle återvinningsvärdet understiga det redovisade värdet skrivs tillgången ned till sitt beräknade återvinningsvärde. Återvinningsvärdet fastställs genom att beräkna tillgångens nyttjandevärde. Vid beräkning av nyttjandevärdet måste företagsledningen göra antaganden om framtida tillväxt- och marginalutveckling. Framtida händelser och ny information kan komma att förändra dessa bedömningar och uppskattningar och det är därför särskilt viktigt för företagsledningen att löpande utvärdera om värdet på de förvävsrelaterade immateriella tillgångarna kan motiveras med beaktande av gjorda antaganden.

Företagsledningens beräkning av nyttjandevärdet är baserad på nästkommande årets budget jämte

prognoser för de efterföljande fyra åren. Baserat på den bedömda marknadsrisken har en vägd kapitalkostnad efter skatt (WACC) på 13,1% (11,1%) använts. Årets nedskrivningsprövning medförde en nedskrivning av goodwill om MEUR 412, vilken belastat årets resultat.

Nedskrivningsprövningar innehåller naturligt ett större inslag av uppskattningar och bedömningar från företagsledningen, varför vi har bedömt detta som ett särskilt betydelsefullt område i vår revision.

För ovan angivna redovisningsprinciper hänvisar vi er till sida 57, samt not 14 i Årsredovisningen för 2023.

Hur vår revision beaktade det särskilt betydelsefulla området

Vi har i vår revision fokuserat på att utvärdera Cints principer och bakomliggande antaganden för intäktsredovisning. Detta har vi gjort genom att vidta nedanstående granskningsåtgärder:

- Utvärdering av princip för intäktsredovisning
- Utvärderat villkoren i kundavtalen ur ett redovisningsperspektiv.
- Analytisk granskning av intäkterna över året.
- Granskat ett urval av redovisade intäkter genom att följa transaktioner i systemet från order till betalning från kund.
- Granskat intäktsreverseringar genom stickprov, samt genom att jämföra reserverade belopp mot utfall.
- Verifierat att intäkter och tillhörande kostnader redovisats i rätt period och till rätt belopp genom att testa ett urval av intäkter som redovisats i slutet av räkenskapsåret.

INNEHÅLL

INTRODUKTION

OM CINT

MARKNAD OCH INTEGRATION

HÅLLBARHET

FINANSIELL INFORMATION

Förvaltningsrapport

Riskhantering

Treårssammanfattning

Bolagsstyrningsrapport

Styrelsen

Företagsledningen

Finansiella rapporter – Koncernen

Noter – Koncernen

Finansiella rapporter – Moderbolaget

Noter – Moderbolaget

Underskrifter

- Revisionsberättelse

HÅLLBARHETSRAPPORT

ÖVRIGT

Resultatet av dessa granskningsmoment har kommunicerats till ledning och styrelse.

I vår revision har vi ägnat särskilt fokus på hur företagsledningens prövning av nedskrivningsbehov har ägt rum.

Vi har bl.a. vidtagit nedanstående granskningsåtgärder:

- Utvärderat Cints process för att pröva goodwill förvävsrelaterade övervärden och goodwill för nedskrivning.
- Granskat hur företagsledningen identifierat kassagenererande enhet och jämfört med hur Cint följer upp verksamheten internt.
- Granskat riktigheten i beräkningsmodellerna och utvärderat rimligheten i använd diskonteringsränta med hjälp av PwC:s interna specialister inom företagsvärdering.
- Verifierat att identifierat nedskrivningsbehov redovisats korrekt i resultaträkningen.
- Utifrån väsentlighet bekräftat att tillräckliga notupplysningar lämnas i årsredovisningen.

Resultatet av dessa granskningsmoment har kommunicerats till ledning och styrelse.

Annan information än årsredovisningen och koncernredovisningen

Detta dokument innehåller även annan information än årsredovisningen och koncernredovisningen och återfinns på sidorna 2–30, 84–92 respektive 94–100. Ersättningsrapporten som återfinns på bolagets hemsida är också annan information. Det är styrelsen och verkställande direktören som har ansvaret för denna andra.

Vårt uttalande avseende årsredovisningen och koncernredovisningen omfattar inte denna information

och vi gör inget uttalande med bestyrkande avseende denna andra information.

I samband med vår revision av årsredovisningen och koncernredovisningen är det vårt ansvar att läsa den information som identifieras ovan och överväga om informationen i väsentlig utsträckning är oförenlig med årsredovisningen och koncernredovisningen. Vid denna genomgång beaktar vi även den kunskap vi i övrigt inhämtat under revisionen samt bedömer om informationen i övrigt verkar innehålla väsentliga felaktigheter.

Om vi, baserat på det arbete som har utförts avseende denna information, drar slutsatsen att den andra informationen innehåller en väsentlig felaktighet, är vi skyldiga att rapportera detta. Vi har inget att rapportera i det avseendet.

Styrelsens och verkställande direktörens ansvar

Det är styrelsen och verkställande direktören som har ansvaret för att årsredovisningen och koncernredovisningen upprättas och att de ger en rättvisande bild enligt årsredovisningslagen och, vad gäller koncernredovisningen, enligt IFRS, så som de antagits av EU, och årsredovisningslagen. Styrelsen och verkställande direktören ansvarar även för den interna kontroll som de bedömer är nödvändig för att upprätta en årsredovisning och koncernredovisning som inte innehåller några väsentliga felaktigheter, vare sig dessa beror på oegentligheter eller misstag.

Vid upprättandet av årsredovisningen och koncernredovisningen ansvarar styrelsen och verkställande direktören för bedömningen av bolagets och koncernens förmåga att fortsätta verksamheten. De upplyser, när så är tillämpligt, om förhållanden som kan påverka förmågan att fortsätta verksamheten och

att använda antagandet om fortsatt drift. Antagandet om fortsatt drift tillämpas dock inte om styrelsen och verkställande direktören avser att likvidera bolaget, upphöra med verksamheten eller inte har något realistiskt alternativ till att göra något av detta.

Styrelsens revisionsutskott ska, utan att det påverkar styrelsens ansvar och uppgifter i övrigt, bland annat övervaka bolagets finansiella rapportering.

Revisorns ansvar

Våra mål är att uppnå en rimlig grad av säkerhet om huruvida årsredovisningen och koncernredovisningen som helhet inte innehåller några väsentliga felaktigheter, vare sig dessa beror på oegentligheter eller misstag, och att lämna en revisionsberättelse som innehåller våra uttalanden. Rimlig säkerhet är en hög grad av säkerhet, men är ingen garanti för att en revision som utförs enligt ISA och god revisionssed i Sverige alltid kommer att upptäcka en väsentlig felaktighet om en sådan finns. Felaktigheter kan uppstå på grund av oegentligheter eller misstag och anses vara väsentliga om de enskilt eller tillsammans rimligen kan förväntas påverka de ekonomiska beslut som användare fattar med grund i årsredovisningen och koncernredovisningen.

En ytterligare beskrivning av vårt ansvar för revisionen av årsredovisningen och koncernredovisningen finns på Revisorsinspektionens webbplats: www.revisorsinspektionen.se/revisornsansvar. Denna beskrivning är en del av revisionsberättelsen.

INNEHÅLL
INTRODUKTION
OM CINT
MARKNAD OCH INTEGRATION
HÅLLBARHET
FINANSIELL INFORMATION
Förvaltningsrapport
Riskhantering
Treårssammanfattning
Bolagsstyrningsrapport
Styrelsen
Företagsledningen
Finansiella rapporter – Koncernen
Noter – Koncernen
Finansiella rapporter – Moderbolaget
Noter – Moderbolaget
Underskrifter
● Revisionsberättelse
HÅLLBARHETSRAPPORT
ÖVRIGT

Rapport om andra krav enligt lagar och andra författningar

Revisorns granskning av förvaltning och förslag till disposition av bolagets vinst eller förlust Uttalanden

Utöver vår revision av årsredovisningen och koncernredovisningen har vi även utfört en revision av styrelsens och verkställande direktörens förvaltning för Cint Group AB (publ) för år 2023 samt av förslaget till dispositioner beträffande bolagets vinst eller förlust.

Vi tillstyrker att bolagsstämman disponerar vinsten enligt förslaget i förvaltningsberättelsen och beviljar styrelsens ledamöter och verkställande direktörerna ansvarsfrihet för räkenskapsåret.

Grund för uttalanden

Vi har utfört revisionen enligt god revisionsd i Sverige. Vårt ansvar enligt denna beskrivs närmare i avsnittet Revisorns ansvar. Vi är oberoende i förhållande till moderbolaget och koncernen enligt god revisorsd i Sverige och har i övrigt fullgjort vårt yrkesetiska ansvar enligt dessa krav.

Vi anser att de revisionsbevis vi har inhämtat är tillräckliga och ändamålsenliga som grund för våra uttalanden.

Styrelsens och verkställande direktörens ansvar

Det är styrelsen som har ansvaret för förslaget till dispositioner beträffande bolagets vinst eller förlust. Vid förslag till utdelning innefattar detta bland annat en bedömning av om utdelningen är försvarlig med hänsyn till de krav som bolagets och koncernens verksamhetsart, omfattning och risker ställer på storleken av moderbolagets och koncernens egna kapital, konsolideringsbehov, likviditet och ställning i övrigt.

Styrelsen ansvarar för bolagets organisation och förvaltningen av bolagets angelägenheter. Detta innefattar bland annat att fortlöpande bedöma bolagets och koncernens ekonomiska situation, och att tillse att bolagets organisation är utformad så att bokföringen, medelsförvaltningen och bolagets ekonomiska angelägenheter i övrigt kontrolleras på ett betryggande sätt. Den verkställande direktören ska sköta den löpande förvaltningen enligt styrelsens riktlinjer och anvisningar och bland annat vidta de åtgärder som är nödvändiga för att bolagets bokföring ska fullgöras i överensstämmelse med lag och för att medelsförvaltningen ska skötas på ett betryggande sätt.

Revisorns ansvar

Vårt mål beträffande revisionen av förvaltningen, och därmed vårt uttalande om ansvarsfrihet, är att inhämta revisionsbevis för att med en rimlig grad av säkerhet kunna bedöma om någon styrelseledamot eller verkställande direktören i något väsentligt avseende:

- företagit någon åtgärd eller gjort sig skyldig till någon försummelse som kan föranleda ersättningskyldighet mot bolaget
- på något annat sätt handlat i strid med aktiebolagslagen, årsredovisningslagen eller bolagsordningen.

Vårt mål beträffande revisionen av förslaget till dispositioner av bolagets vinst eller förlust, och därmed vårt uttalande om detta, är att med rimlig grad av säkerhet bedöma om förslaget är förenligt med aktiebolagslagen.

Rimlig säkerhet är en hög grad av säkerhet, men ingen garanti för att en revision som utförs enligt god revisionsd i Sverige alltid kommer att upptäcka åtgärder eller försummelser som kan föranleda

ersättningskyldighet mot bolaget, eller att ett förslag till dispositioner av bolagets vinst eller förlust inte är förenligt med aktiebolagslagen.

En ytterligare beskrivning av vårt ansvar för revisionen av förvaltningen finns på Revisorsinspektionens webbplats: www.revisorsinspektionen.se/revisornsansvar. Denna beskrivning är en del av revisionsberättelsen.

Revisorns granskning av Esef-rapporten Uttalande

Utöver vår revision av årsredovisningen och koncernredovisningen har vi även utfört en granskning av att styrelsen och verkställande direktören har upprättat årsredovisningen och koncernredovisningen i ett format som möjliggör enhetlig elektronisk rapportering (Esef-rapporten) enligt 16 kap. 4 a § lagen (2007:528) om värdepappersmarknaden för Cint Group AB (publ) för år 2023.

Vår granskning och vårt uttalande avser endast det lagstadgade kravet.

Enligt vår uppfattning har Esef-rapporten upprättats i ett format som i allt väsentligt möjliggör enhetlig elektronisk rapportering.

Grund för uttalandet

Vi har utfört granskningen enligt FARs rekommendation RevR 18 Revisorns granskning av Esef-rapporten. Vårt ansvar enligt denna rekommendation beskrivs närmare i avsnittet Revisorns ansvar. Vi är oberoende i förhållande till Cint Group AB (publ) enligt god revisorsd i Sverige och har i övrigt fullgjort vårt yrkesetiska ansvar enligt dessa krav.

Vi anser att de bevis vi har inhämtat är tillräckliga och ändamålsenliga som grund för vårt uttalande.

INNEHÅLL
INTRODUKTION
OM CINT
MARKNAD OCH INTEGRATION
HÅLLBARHET
FINANSIELL INFORMATION
Förvaltningsrapport
Riskhantering
Treårssammanfattning
Bolagsstyrningsrapport
Styrelsen
Företagsledningen
Finansiella rapporter – Koncernen
Noter – Koncernen
Finansiella rapporter – Moderbolaget
Noter – Moderbolaget
Underskrifter
● Revisionsberättelse
HÅLLBARHETSRAPPORT
ÖVRIGT

Styrelsens och verkställande direktörens ansvar

Det är styrelsen och verkställande direktören som har ansvaret för att Esef-rapporten har upprättats i enlighet med 16 kap. 4 a § lagen (2007:528) om värdepappersmarknaden, och för att det finns en sådan intern kontroll som styrelsen och verkställande direktören bedömer nödvändig för att upprätta Esef-rapporten utan väsentliga felaktigheter, vare sig dessa beror på oegentligheter eller misstag.

Revisorns ansvar

Vår uppgift är att uttala oss med rimlig säkerhet om Esef-rapporten i allt väsentligt är upprättad i ett format som uppfyller kraven i 16 kap. 4 a § lagen (2007:528) om värdepappersmarknaden, på grundval av vår granskning.

RevR 18 kräver att vi planerar och genomför våra granskningsåtgärder för att uppnå rimlig säkerhet att Esef-rapporten är upprättad i ett format som uppfyller dessa krav.

Rimlig säkerhet är en hög grad av säkerhet, men är ingen garanti för att en granskning som utförs enligt RevR 18 och god revisionsred i Sverige alltid kommer att upptäcka en väsentlig felaktighet om en sådan finns. Felaktigheter kan uppstå på grund av oegentligheter eller misstag och anses vara väsentliga om de enskilt eller tillsammans rimligen kan förväntas påverka de ekonomiska beslut som användare fattar med grund i Esef-rapporten.

Revisionsföretaget tillämpar International Standard on Quality Management 1, som kräver att företaget utformar, implementerar och hanterar ett system för kvalitetsstyrning inklusive riktlinjer eller rutiner avseende efterlevnad av yrkesetiska krav, standarder för yrkesutövningen och tillämpliga krav i lagar och andra författningar.

Granskningen innefattar att genom olika åtgärder inhämta bevis om att Esef-rapporten har upprättats i ett format som möjliggör enhetlig elektronisk rapportering av årsredovisningen och koncernredovisning. Revisorn väljer vilka åtgärder som ska utföras, bland annat genom att bedöma riskerna för väsentliga felaktigheter i rapporteringen vare sig dessa beror på oegentligheter eller misstag. Vid denna riskbedömning beaktar revisorn de delar av den interna kontrollen som är relevanta för hur styrelsen och verkställande direktören tar fram underlaget i syfte att utforma granskningsåtgärder som är ändamålsenliga med hänsyn till omständigheterna, men inte i syfte att göra ett uttalande om effektiviteten i den interna kontrollen. Granskningen omfattar också en utvärdering av ändamålsenligheten och rimligheten i styrelsens och verkställande direktörens antaganden.

Granskningsåtgärderna omfattar huvudsakligen validering av att Esef-rapporten upprättats i ett giltigt XHTML-format och en avstämning av att Esef-rapporten överensstämmer med den granskade årsredovisningen och koncernredovisningen.

Vidare omfattar granskningen även en bedömning av huruvida koncernens resultat-, balans- och egetkapitalräkningar, kassaflödesanalys samt noter i Esef-rapporten har märkts med iXBRL i enlighet med vad som följer av Esef-förordningen.

Revisorns granskning av bolagsstyrningsrapporten

Det är styrelsen som har ansvaret för bolagsstyrningsrapporten på sidorna 41–52 och för att den är upprättad i enlighet med årsredovisningslagen.

Vår granskning har skett enligt FAR:s uttalande RevR 16 Revisorns granskning av bolagsstyrningsrapporten. Detta innebär att vår granskning av bolagsstyrningsrapporten har en annan inriktning och en väsentligt

mindre omfattning jämfört med den inriktning och omfattning som en revision enligt International Standards on Auditing och god revisionsred i Sverige har. Vi anser att denna granskning ger oss tillräcklig grund för våra uttalanden. ...

En bolagsstyrningsrapport har upprättats. Upplýsingar i enlighet med 6 kap. 6 § andra stycket punkterna 2–6 årsredovisningslagen samt 7 kap. 31 § andra stycket samma lag är förenliga med årsredovisningens och koncernredovisningens övriga delar samt är i överensstämmelse med årsredovisningslagen.

PricewaterhouseCoopers AB, Torsgatan 21, 113 97 Stockholm, utsågs till Cint Group ABs (publ) revisor av bolagsstämman den 9 maj 2023 och har varit bolagets revisor sedan 18 december 2015.

Stockholm den 26 mars 2024

PricewaterhouseCoopers AB

Niklas Renström
Auktoriserad revisor
Huvudansvarig revisor

Oskar Thorslund
Auktoriserad revisor

- INNEHÅLL
- INTRODUKTION
- OM CINT
- MARKNAD OCH INTEGRATION
- HÅLLBARHET
- FINANSIELL INFORMATION
- HÅLLBARHETSRAPPORT
 - Allmänna upplysningar
 - Hållbarhetsrelaterade upplysningar
 - Revisorns uttalande
- ÖVRIGT

Hållbarhets- rapport

- INNEHÅLL
- INTRODUKTION
- OM CINT
- MARKNAD OCH INTEGRATION
- HÅLLBARHET
- FINANSIELL INFORMATION
- HÅLLBARHETSRAPPORT
 - Allmänna upplysningar
 - Hållbarhetsrelaterade upplysningar
 - Revisorns uttalande
- ÖVRIGT

Allmänna upplysningar

Om hållbarhetsrapporten

Denna hållbarhetsrapport är en del av Årsredovisningen. Cints hållbarhetsrapport omfattar räkenskapsåret 1 januari 2023–31 december 2023. Syftet med hållbarhetsrapporten är att beskriva Cints hållbarhetsarbete och resultat samt hur Cint lever upp till sina hållbarhetsrelaterade åtaganden. Hållbarhetsrapporten är Cints lagstadgade hållbarhetsrapport i enlighet med årsredovisningslagen och återfinns på sidorna 20–29, 35–39 och 84–92.

Hållbarhetsstrategi

Cints hållbarhetspåverkan ligger till grund för företagets hållbarhetsstrategi och de tre fokusområdena. Vi är rättvisa och jämlika, Vi skapar affärsvärde och Vi minskar vår miljöpåverkan. Tillsammans utgör de kärnan i Cints hållbarhetsarbete, och tack vare en nära koppling till bolagets affärsmodell genomsyrar fokusområdena samtliga områden i verksamheten. Varje fokusområde har uppsatta hållbarhetsmål som guidar bolaget i processen att bli en tankeledare och en fortsatt stark samt ledande aktör i branschen. För en illustration av Cints hållbarhetsstrategi, se sida 23.

Att säkerställa att verksamheten bedrivs i enlighet med intressenternas förväntningar, är en viktig del i Cints hållbarhetsstrategi. Genom att identifiera och kontinuerligt följa upp intressenternas samt företagets mest väsentliga frågor, säkerställer Cint att hållbarhetsresurser kan prioriteras på ett optimalt sätt.

Hållbarhetsrelaterade risker

Att identifiera och hantera hållbarhetsrisker är en integrerad del i Cints hållbarhetsaktiviteter. Cint exponeras för flera hållbarhetsrelaterade risker, exempelvis kopplat till medarbetares hälsa, jämställdhet, miljö och etik. Riskhanteringsprocessen omfattar företagets alla funktioner och Cint har omfattande policyer som tagits fram för att förebygga potentiella negativa konsekvenser från dessa risker. De risker som Cint utsätts för, eller kan orsaka, utvärderas på årlig basis. Den potentiellt negativa påverkan för varje risk identifieras och för signifikanta risker utformas handlingsplaner. Hållbarhetsutskottet är ansvarig för identifiering, hantering och åtgärder kopplade till hållbarhetsrelaterade risker.

INNEHÅLL

INTRODUKTION

OM CINT

MARKNAD OCH INTEGRATION

HÅLLBARHET

FINANSIELL INFORMATION

HÅLLBARHETSRAPPORT

- Allmänna upplysningar
 - Hållbarhetsrelaterade upplysningar
 - Revisorns uttalande

ÖVRIGT

Hållbarhetsrelaterade risker och kontroller

Riskområde		Risk	Potentiella konsekvenser	Riskkontroller
Medarbetare	Hälsa och välbefinnande för anställda	Ohälsa bland medarbetarna på grund av stressiga arbetsförhållanden.	Arbetsolyckor, minskad produktivitet och/eller rättsliga följder.	Cint erbjuder arbetsförhållanden som möjliggör en sund balans mellan arbete och fritid med exempelvis flexibla arbetstider, möjlighet till distansarbete och friskvårdsbidrag. Företaget arbetar också med att skapa goda karriärmöjligheter och utvecklingsmöjligheter för sina medarbetare. Arbetet följs upp av people team genom regelbundna enkäter.
	Mångfald, jämlikhet och inkludering	Intressenter som inte följer Cints etiska kod.	Personskador, miljöskador och/eller leveransavbrott.	Samtliga av Cints partners och leverantörer måste underteckna och följa företagets etiska kod. Alla fall av bristande regelefterlevnad måste anmälas till Cints juridiska avdelning.
Bolagsstyrning	Personuppgiftsskydd och personlig integritet	Störningar i IT-tjänster, förlust av data eller läckage av förseglade dokument.	Skadat förtroende hos intressenterna, rättsliga konsekvenser och/eller samhällsliga konsekvenser.	Cint erbjuder både interna och externa utbildningar inom dataskydd och GDPR för att säkerställa en hög kunskapsnivå och en säker digital miljö för både medarbetare och kunder. Under 2023 har Cint haft särskilt fokus på att utbilda fler av medarbetarna. Vidare har Cint infört ett internt system för anmälning av incidenter rörande datasäkerhet.
	Etisk och lönsam tillväxt	Risk för mutor före och under upphandlingar.	Rättsliga konsekvenser.	Medarbetarna utbildas regelbundet i antikorruption och bekämpning av mutor. Cint följer regelbundet upp antalet anmälda fall av brott mot den etiska koden.
Klimat	Miljöpåverkan	Delar av Cints verksamhet har en negativ inverkan på miljön.	Negativ miljöpåverkan och/eller samhälleliga konsekvenser.	Energiförbrukning och indirekta affärsaktiviteter är de huvudsakliga källorna till negativ miljöpåverkan hos Cint. Bolaget har emellertid fastställt interna policyer och riktlinjer för att minska denna påverkan. Under 2023 började Cint mäta utsläppen från affärsaktiviteterna. Målet är att i framtiden utöka rapporteringen av utsläpp av växthusgaser.

INNEHÅLL

INTRODUKTION

OM CINT

MARKNAD OCH INTEGRATION

HÅLLBARHET

FINANSIELL INFORMATION

HÅLLBARHETSRAPPORT

- Allmänna upplysningar
 - Hållbarhetsrelaterade upplysningar
 - Revisorns uttalande

ÖVRIGT

Styrning av hållbarhetsarbetet

Styrelsens hållbarhetsarbete

Cints styrelse är ytterst ansvarig för att besluta om Cints hållbarhetsstrategi. Styrelsen är ansvarig för alla hållbarhetsupplysningar och godkänner hållbarhetsrapporten varje år. VD rapporterar årligen till styrelsen om framsteg och resultat i förhållande till företagets hållbarhetsstrategi. Hållbarhetsrelaterade risker rapporteras till styrelsen tillsammans med den årliga riskbedömningen. Bristande efterlevnad av den etiska koden och andra viktiga företagspolicyer rapporteras omedelbart till styrelsen tillsammans med information om vidtagna åtgärder.

Ledningens hållbarhetsarbete

VD har det övergripande ansvaret för Cints hållbarhetsresultat och är tillsammans med koncernledningen ansvarig för genomförandet i linje med den strategi som fastställts av styrelsen. Koncernledningen godkänner också Cints hållbarhetsrelaterade mål och följer upp hållbarhetsstrategin.

Ekonomichefen (CFO) ansvarar för samordningen av Cints hållbarhetsaktiviteter. Ett hållbarhetsutskott har utsetts för att ansvara för det dagliga hållbarhetsarbetet och rapporterar till styrelsen med jämna mellanrum samt i samband med akuta situationer. Hållbarhetsutskottet består av en liten grupp chefer och medarbetare.

Framöver kommer hållbarhetsutskottet att fortsätta utforma strategier för bolagets nyckeltal. Varje funktion kommer sedan att ansvara för att definiera de nödvändiga stegen och riktmärkena för måluppfyllnad. Hållbarhetsutskottet ansvarar för att övervaka hur arbetet fortlöper.

Cints löpande verksamhet efterlever flera av de policyer bolaget fastställt i syfte att garantera hållbar verksamhet, etiskt arbete och säkerhet.

Cints hållbarhetspolicyer

- Personalhandböcker om till exempel likabehandling vid anställning, förbud mot trakasserier, arbetsmiljö, droger och alkohol, hälsa och säkerhet.
- Policy om mänskliga rättigheter
- Visselblåsarpolicy
- Policy om antikorruption
- Policy om bekämpning av mutor
- Etisk kod
- Policy om informationssäkerhet
- Hållbarhetspolicy

INNEHÅLL

INTRODUKTION

OM CINT

MARKNAD OCH INTEGRATION

HÅLLBARHET

FINANSIELL INFORMATION

HÅLLBARHETSRAPPORT

Allmänna upplysningar

● Hållbarhetsrelaterade upplysningar

Revisorns uttalande

ÖVRIGT

Hållbarhetsrelaterade upplysningar

Koldioxidutsläpp

Cint håller på att identifiera den klimatpåverkan som verksamheten ger upphov till. Företaget har som ambition att under de kommande åren utveckla rapporteringen av växthusgasutsläpp. Cints totala växthusgasutsläpp under 2023 beräknades till 5 299 ton CO₂e, där 98 procent härleds till Scope 3. Den primära källan till utsläpp i Scope 3 är användningen av datacenter. Cint rapporterar inte på några Scope 1 utsläpp eftersom företaget inte har identifierat några aktiviteter som ger upphov till direkta utsläpp.

Redovisningsprinciper

Cint rapporterar utsläpp från Scope 1, 2 och 3 i enlighet med Greenhouse Gas Protocol (GHG Protocol). Hållbarhetsdatan härrör från samtliga företag i koncernen och rapporteringsperioden överensstämmer med Cints räkenskapsår.

Omfattning på koldioxidrapporteringen

Scope 1: Inga identifierade direkta utsläpp. Scope 2: Indirekta utsläpp från inköp av el i samtliga länder där vi verkar, samt uppvärmning och kylning till vårt huvudkontor i Sverige. Scope 3: Övriga indirekta utsläpp i form av inköp av hårdvara (datorer och mobiltelefoner), affärsresor med flyg och användning av datacenter.

Metod och antaganden

Scope 1: Ej applicerbart. Scope 2: Leverantörsspecifik data, energiförbrukning har baserats på information tillhandahållen från leverantörer eller uppskattats utifrån yta i kvadratmeter. Scope 3: Utsläpp avseende inköpt hårdvara har baserats på inköp under året. Utsläpp relaterat till datacenter har baserats på den senast publicerade rapporten från Amazon Web Services (AWS). Utsläpp som genererats från affärsresor har baserats på ett estimerat avstånd i kilometer för flygresor.

Koldioxidutsläpp, ton CO ₂ e	2023
Scope 1	0
Scope 2	92
Scope 3	5 207
<i>Inköp av varor och tjänster</i>	4 700
<i>Kapitalvaror</i>	116
<i>Affärsresor</i>	391
Totala koldioxidutsläpp, ton	5 299

Anställda

	2023		
	Kvinnor	Män	Summa
Antal anställda	312	580	892
	2022		
	Kvinnor	Män	Summa
Antal anställda	303	527	830

Jämställdhet: Företagets sammansättning

Jämställdhet	2023		2022	
	Antal medarbetare	Andel kvinnor, %	Antal medarbetare	Andel kvinnor, %
Företagets sammansättning				
Styrelsen				
Under 30 år	0	0	0	0
30–50 år	0	0	3	0
Över 50 år	7	57	5	60
Ledningsgrupp				
Under 30 år	0	0	0	0
30–50 år	8	63	5	40
Över 50 år	1	0	4	25
Övriga anställda				
Under 30 år	231	39	257	42
30–50 år	609	34	527	33
Över 50 år	43	28	46	34

Nationaliteter

	2023	2022
Antal nationaliteter hos Cint	64	53

Utbildning i antikorrupktion

	2023	2022
% av medarbetarna som utbildats i korrupsionsbekämpning och bekämpning av mutor under året	100	100

Brott mot den etiska koden

	2023	2022
Antalet anmälda fall av brott mot den etiska koden	0	0

Informationssäkerhetsincidenter

	2023	2022
Antalet väsentliga informations-säkerhetsincidenter	0	0

INNEHÅLL

INTRODUKTION

OM CINT

MARKNAD OCH INTEGRATION

HÅLLBARHET

FINANSIELL INFORMATION

HÅLLBARHETSRAPPORT

Allmänna upplysningar

● Hållbarhetsrelaterade upplysningar

Revisorns uttalande

ÖVRIGT

Taxonomi

Cints redovisning i enlighet med EU:s taxonomiförordning

EU har en målsättning att bli den första klimatneutrala kontinenten i världen, ett mål som förväntas vara uppfyllt senast år 2050. På vägen finns uppsatta delmål och milstolpar i enlighet med Parisavtalet. En del av dessa är EU-taxonomin, som syftar till att driva investeringar mot hållbara verksamheter.

EU:s taxonomiförordning är ett gemensamt klassificerings-system för miljömässigt hållbara ekonomiska verksamheter som bidrar till sex olika miljömål. EU-taxonomin fastställer tekniska granskningskriterier för att bedöma huruvida en verksamhet på ett väsentligt sätt bidrar till dessa miljömål. Från och med 2022 rapporterar Cint hur stor del av verksamhetens omsättning, kapitalutgifter och driftsutgifter som bedöms hållbara (förenliga) enligt taxonomins definitioner.

För räkenskapsåret 2023 har Cint utvärderat de tekniska granskningskriterierna utifrån offentligt tillgänglig vägledning från Europeiska kommissionen i kombination med rådgivning från experter. Denna utvärdering innefattar den delegerade akten för klimatmålen, den kompletterande delegerade akten för klimatmålen samt den uppdaterade delegerade akten för miljömålen som antogs under 2023.

Ekonomiska verksamheter som omfattas

Cints huvudsakliga ekonomiska verksamhet – insamling av digitala insikter – överensstämmer inte med någon av de beskrivningar av ekonomisk verksamhet som omfattas av EU:s taxonomi för denna redovisningsperiod. Därmed bedöms 0 procent av Cints omsättning och driftsutgifter omfattas av EU:s taxonomiförordning. Den andel av kapitalutgifter som omfattas är relaterad till aktivitet 7.7 Ägande och förvärv av byggnader, inkluderad i den delegerade akten för klimatmålen. Cint utför inte någon kärnenergi- eller fossilgasrelaterad verksamhet.

Process för att utvärdera förenlighet

För att en ekonomisk aktivitet ska anses förenlig med EU-taxonomin, ska den uppfylla tillhörande tekniska granskningskriterier för att väsentligt bidra till ett eller flera utav de sex miljömålen i EU-taxonomin, inte orsaka betydande skada (DNSH) på något av de andra målen samt uppfylla kraven för minimiskyddsåtgärder. Cint har analyserat de tekniska granskningskriterierna relaterat till 7.7 för att utvärdera ifall någon andel utav de kapitalutgifter som omfattas även bidrar till begränsning av klimatförändringar.

Cint har bedömt att noll procent av de kapitalutgifter som omfattas bidrar till begränsning av klimatförändringar och är därmed inte förenlig med EU-taxonomin. Cint beslutade att begränsa utvärderingen till den svenska marknaden, och det har inte tillkommit några nya leasingavtal i Sverige under 2023.

Övriga marknadsområden bedöms omfattas av EU-taxonomin, men har ej utvärderats ifall de anses förenliga eller inte. Dessa marknader exkluderades på grund av brist på tillgång av de uppgifter som krävs för att möjliggöra en korrekt analys av de tekniska granskningskriterierna.

Kärnenergi- och fossilgasrelaterade verksamheter		
Rad	Kärnenergi- och fossilgasrelaterade verksamheter	
1.	Företaget utför, finansierar eller är exponerat mot forskning, utveckling, demonstration och utbyggnad av innovativa elproduktionsanläggningar som producerar energi från kärnenergiprocesser med minimalt avfall från bränslecykeln.	NEJ
2.	Företaget utför, finansierar eller är exponerat mot uppförande och säker drift av nya kärntekniska anläggningar för produktion av el eller processvärme, inbegripet för fjärrvärme eller industriella processer, såsom vätgasproduktion, samt för säkerhetsuppgrederingar av dessa, med hjälp av bästa tillgängliga teknik.	NEJ
3.	Företaget utför, finansierar eller är exponerat mot säker drift av befintliga kärntekniska anläggningar som producerar el eller processvärme, inbegripet för fjärrvärme eller industriella processer, såsom vätgasproduktion från kärnenergi, samt säkerhetsuppgrederingar av dessa.	NEJ
	Fossilgasrelaterade verksamheter.	
4.	Företaget utför, finansierar eller är exponerat mot uppförande eller drift av elproduktionsanläggningar som producerar el med hjälp av fossila gasformiga bränslen.	NEJ
5.	Företaget utför, finansierar eller är exponerat mot uppförande, renovering och drift av anläggningar för kombinerad produktion av värme/kyla och el med hjälp av fossila gasformiga bränslen.	NEJ
6.	Företaget utför, finansierar eller är exponerat mot uppförande, renovering och drift av värmeproduktionsanläggningar som producerar värme/kyla med hjälp av fossila gasformiga bränslen.	NEJ

INNEHÅLL

INTRODUKTION

OM CINT

MARKNAD OCH INTEGRATION

HÅLLBARHET

FINANSIELL INFORMATION

HÅLLBARHETSRAPPORT

Allmänna upplysningar

- Hållbarhetsrelaterade upplysningar

Revisorns uttalande

ÖVRIGT

Omsättning

Andel av omsättningen från produkter och tjänster som är förknippade med ekonomiska verksamheter som är förenliga med taxonomikraven. Omsättning definieras som del av nettoomsättning som härrör från produkter och tjänster. Se Cints nettoomsättning i resultaträkningen på sidan 53.

Omsättning

Räkenskapsår 2023	2023			Kriterier för väsentligt bidrag							Kriterier avseende att inte orsaka betydande skada (DNSH)						Minimiskyddsåtgärder	Andel förenlig med taxonomikraven (A.1) eller som omfattas av taxonomikraven (A.2) omsättning, år 2022	Kategori möjliggörande verksamhet	Kategori omställningsverksamhet
	Kod	Omsättning	Andel av omsättningen, år 2023	Begränsning av klimatförändringar	Anpassning till klimatförändringar	Vatten och marina resurser	Cirkulär ekonomi	Föreningar	Biologisk mångfald och ekosystem	Begränsning av klimatförändringar	Anpassning till klimatförändringar	Vatten och marina resurser	Cirkulär ekonomi	Föreningar	Biologisk mångfald och ekosystem					
Ekonomiska verksamheter		TEUR	%	J; N; N/EL	J; N; N/EL	J; N; N/EL	J; N; N/EL	J; N; N/EL	J; N; N/EL	J/N	J/N	J/N	J/N	J/N	J/N	J/N	%	M	O	
A. VERKSAMHETER SOM OMFATTAS AV TAXONOMIN																				
A.1. Miljömässigt hållbara (taxonomiförenliga) verksamheter																				
De miljömässigt hållbara (taxonomiförenliga) verksamheternas omsättning (A.1)																				
Varav möjliggörande verksamheter																				
Varav omställningsverksamheter																				
A.2. Verksamheter som omfattas av taxonomin men som inte är miljömässigt hållbara (ej taxonomiförenliga)																				
				EL; N/EL	EL; N/EL	EL; N/EL	EL; N/EL	EL; N/EL	EL; N/EL											
Omsättningen hos de verksamheter som omfattas av taxonomin men som inte är miljömässigt hållbara (ej taxonomiförenliga) (A.2)																				
A. Omsättning för verksamheter som omfattas av taxonomin (A.1 +A.2)																				
B. VERKSAMHETER SOM INTE OMFATTAS AV TAXONOMIN																				
Omsättningen hos verksamheter som inte omfattas av taxonomin		266 538	100%																	
TOTALT		266 538	100%																	

INNEHÅLL

INTRODUKTION

OM CINT

MARKNAD OCH INTEGRATION

HÅLLBARHET

FINANSIELL INFORMATION

HÅLLBARHETSRAPPORT

Allmänna upplysningar

- Hållbarhetsrelaterade upplysningar

Revisorns uttalande

ÖVRIGT

Kapitalutgifter

Kapitalutgifter inkluderar koncernens förvärv och investeringar i materiella anläggningstillgångar, nyttjanderättstillgångar och relaterade kostnader för dessa aktiviteter. Se not 15 och 16 på sidan 70-71.

Kapitalutgifter

Räkenskapsår 2023	2023			Kriterier för väsentligt bidrag						Kriterier avseende att inte orsaka betydande skada (DNSH)						Minimiskyddsåtgärder	Andel förenliga med taxonomikraven (A.1) eller som omfattas av taxonomikraven (A.2) omsättning, år 2022	Kategori möjliggörande verksamhet	Kategori omställningsverksamhet	
	Kod	Kapitalutgifter	Andel av kapitalutgifterna, år 2023	Begränsning av klimatförändringar	Anpassning till klimatförändringar	Vatten och marina resurser	Cirkulär ekonomi	Föreningar	Biologisk mångfald och ekosystem	Begränsning av klimatförändringar	Anpassning till klimatförändringar	Vatten och marina resurser	Cirkulär ekonomi	Föreningar	Biologisk mångfald och ekosystem					
Ekonomiska verksamheter	Kod	TEUR	%	J; N; N/EL	J; N; N/EL	J; N; N/EL	J; N; N/EL	J; N; N/EL	J; N; N/EL	J/N	J/N	J/N	J/N	J/N	J/N	J/N	%	M	O	
A. VERKSAMHETER SOM OMFATTAS AV TAXONOMIN																				
A.1. Miljömässigt hållbara (taxonomiförenliga) verksamheter																				
Kapitalutgifter för de miljömässigt hållbara (taxonomiförenliga) verksamheterna (A.1)																				
Varav möjliggörande verksamheter																				
Varav omställningsverksamheter																				
A.2. Verksamheter som omfattas av taxonomin men som inte är miljömässigt hållbara (ej taxonomiförenliga)																				
				EL; N/EL	EL; N/EL	EL; N/EL	EL; N/EL	EL; N/EL	EL; N/EL											
7.7 Ågande och förvärv av byggnader	CCM 7.7/ CCA 7.7	2 942	13,4	EL	EL	N/EL	N/EL	N/EL	N/EL								3,8			
Kapitalutgifter för verksamheter som omfattas av taxonomin men som inte är miljömässigt hållbara (ej taxonomiförenliga) (A.2)		2 942	13,4	13,4	-	-	-	-	-								3,8			
A. Kapitalutgifter för de verksamheter som omfattas av taxonomin (A.1+A.2)		2 942	13,4	13,4	-	-	-	-	-								3,8			
B. VERKSAMHETER SOM INTE OMFATTAS AV TAXONOMIN																				
Kapitalutgifter för verksamheter som inte omfattas av taxonomin		18 970	86,6%																	
TOTALT		21 912	100%																	

	Andel kapitalutgifter/totala kapitalutgifter	
	Taxonomiförenlighet per mål	Mål som omfattas av taxonomin
CCM	0%	13,4%
CCA	0%	13,4%
WTR		
CE		
PPC		
BIO		

INNEHÅLL

INTRODUKTION

OM CINT

MARKNAD OCH INTEGRATION

HÅLLBARHET

FINANSIELL INFORMATION

HÅLLBARHETSRAPPORT

Allmänna upplysningar

- Hållbarhetsrelaterade upplysningar

Revisorns uttalande

ÖVRIGT

Driftsutgifter

Enligt EU-taxonomin definieras driftskostnader som direkta, icke kapitaliserbara kostnader för löpande underhåll som avser tillgångar och produkter som omfattas av taxonomins aktiviteter. Detta inkluderar till exempel kostnader för forskning och utveckling, korttidsleasing, reparation och underhåll.

Driftsutgifter

Räkenskapsår 2023	2023			Kriterier för väsentligt bidrag							Kriterier avseende att inte orsaka betydande skada (DNSH)						Minimiskyddsåtgärder	Andel förenliga med taxonomikraven (A.1) eller som omfattas av taxonomikraven (A.2) driftsutgifter, år 2022	Kategori möjliggörande verksamhet	Kategori omställningsverksamhet
	Kod	Driftsutgifter	Andel av driftsutgifter, år 2023	Begränsning av klimatförändringar	Anpassning till klimatförändringar	Vatten och marina resurser	Cirkulär ekonomi	Föreningar	Biologisk mångfald och ekosystem	Begränsning av klimatförändringar	Anpassning till klimatförändringar	Vatten och marina resurser	Cirkulär ekonomi	Föreningar	Biologisk mångfald och ekosystem					
Ekonomiska verksamheter		TEUR	%	J; N; N/EL	J; N; N/EL	J; N; N/EL	J; N; N/EL	J; N; N/EL	J; N; N/EL	J/N	J/N	J/N	J/N	J/N	J/N	J/N	%	M	O	
A. VERKSAMHETER SOM OMFATTAS AV TAXONOMIN																				
A.1. Miljömässigt hållbara (taxonomiförenliga) verksamheter																				
Driftsutgifter för de miljömässigt hållbara (taxonomiförenliga) verksamheterna (A.1)																				
Varav möjliggörande verksamheter																				
Varav omställningsverksamheter																				
A.2. Verksamheter som omfattas av taxonomin men som inte är miljömässigt hållbara (ej taxonomiförenliga)																				
				EL; N/EL	EL; N/EL	EL; N/EL	EL; N/EL	EL; N/EL	EL; N/EL											
Driftsutgifter för verksamheter som omfattas av taxonomin men som inte är miljömässigt hållbara (ej taxonomiförenliga) (A.2)																				
A. Driftsutgifter för de verksamheter som omfattas av taxonomin (A.1+A.2)																				
B. VERKSAMHETER SOM INTE OMFATTAS AV TAXONOMIN																				
Driftsutgifter för verksamheter som inte omfattas av taxonomin		-	0																	
TOTALT		-	100%																	

- INNEHÅLL
- INTRODUKTION
- OM CINT
- MARKNAD OCH INTEGRATION
- HÅLLBARHET
- FINANSIELL INFORMATION
- HÅLLBARHETSRAPPORT
 - Allmänna upplysningar
 - Hållbarhetsrelaterade upplysningar
 - Revisorns uttalande
- ÖVRIGT

Revisorns uttalande om den lagstadgade hållbarhetsrapporten

Till bolagsstämman i Cint Group AB (publ), organisationsnummer 559040-3217.

Uppdrag och ansvar

Det är styrelsen som är ansvarig för den lagstadgade hållbarhetsrapporten för året 2023 på sidorna 20–29, 35–39 och 84–92 samt för att den har upprättats i enlighet med årsredovisningslagen.

Revisionens omfattning

Vår granskning har genomförts i enlighet med FAR:s revisionsstandard RevR 12 Revisorns yttrande om den lagstadgade hållbarhetsrapporten. Detta innebär att vår granskning av den lagstadgade hållbarhetsrapporten har en annan inriktning och en väsentligt mindre omfattning jämfört med den inriktning och omfattning som en revision enligt

International Standards on Auditing och god revisions-sed i Sverige har. Vi anser att granskningen har gett oss tillräcklig grund för våra uttalanden.

Uttalande

En lagstadgad hållbarhetsrapport har upprättats.

Stockholm den 26 mars 2024
PricewaterhouseCoopers AB

Niklas Renström
Auktoriserad
revisor
Ansvarig revisor

Oskar Thorslund
Auktoriserad
revisor

INNEHÅLL

INTRODUKTION

OM CINT

MARKNAD OCH INTEGRATION

HÅLLBARHET

FINANSIELL INFORMATION

HÅLLBARHETSRAPPORT

ÖVRIGT

Cint-aktien

Alternativa nyckeltal

Ordlista och definitioner

Kontakter

Övrigt

Cint

Års- och hållbarhetsredovisning 2023

- INNEHÅLL
- INTRODUKTION
- OM CINT
- MARKNAD OCH INTEGRATION
- HÅLLBARHET
- FINANSIELL INFORMATION
- HÅLLBARHETSRAPPORT
- ÖVRIGT
 - Cint-aktien
 - Alternativa nyckeltal
 - Ordlista och definitioner
 - Kontakter

Cint-aktien

Börsintroduktion

Cint noterades på Nasdaq Stockholm den 19 februari 2021. Erbjudandet omfattade 72 000 000 aktier, varav 10 555 555 var nyemitterade aktier och 61 444 445 aktier såldes av Cidron Ross S.å.r.l. som indirekt kontrolleras av Nordic Capital Fund VIII. Priset för erbjudandet var 72 SEK per aktie.

Aktiekursens utveckling

Årets sista handel med Cint-aktien (den 29 december 2023) genomfördes till kursen 11,60 SEK. Aktiekursen per den 29 december 2023 ger ett marknadsvärde på 2 473 MSEK. Det genomsnittliga antalet aktier som omsattes dagligen var 2 016 819 aktier under året.

Utdelningspolicy

Bolaget strävar efter att återinvestera kassaflöden i tillväxtinitiativ och kommer därför inte att betala årlig utdelning på kort sikt.

Aktiekapital

Den 31 december 2023 uppgick Cints aktiekapital till 21 297 659 SEK, fördelat på 212 976 588 aktier. Varje aktie ger en röst. Vid årsstämman kan varje röstberättigad aktieägare rösta för hela antalet ägda aktier och representeras utan begränsningar i rösträtten.

Aktiekapitalets utveckling

Tabellen nedan sammanfattar den historiska utvecklingen av bolagets aktiekapital sedan bolaget bildades 2015.

Aktiekapitalets utveckling

År	Händelse	Förändring av antalet aktier	Totalt antal aktier	Förändring av aktiekapitalet (SEK)	Aktiekapital (SEK)	Kvotvärde (SEK)
2015	Bildande	–	50 000	–	50 000	1,00
2016	Aktieemission	10 400 497 ¹⁾	10 450 497	10 400 497	10 450 497	1,00
2016	Aktieemission	234 328 ²⁾	10 684 825	234 328	10 684 825	1,00
2020	Aktieemission	1 846 216 ³⁾	12 531 041	1 846 216	12 531 041	1,00
2020	Aktiesplit 10:1	112 779 369	125 310 410	–	12 531 041	0,10
2021	Aktiesplit 10:1	11 324 139	136 634 549	1 132 414	13 663 455	0,10
2021	Aktieemission i samband med börsintroduktionen	587 254	137 221 803	58 725	13 722 180	0,10
2021	Aktieemission i samband med börsintroduktionen	39 461 883	176 683 686	7 565 479	21 297 659	0,10
2022	Nyemission i samband med förvärvet av Lucid	36 292 902	212 976 588	–	21 297 659	0,10

¹⁾ Det totala antalet aktier i emissionen fördelades på 7 837 873 preferensaktier och 2 562 624 stamaktier.

²⁾ Det totala antalet aktier i emissionen fördelades på 82 015 preferensaktier och 152 313 stamaktier.

³⁾ Det totala antalet aktier i emissionen fördelades på 1 641 321 preferensaktier och 204 895 stamaktier.

Priset per aktie var 163,12 SEK för preferensaktier och 326,67 SEK för stamaktier. 30 000 000 SEK betalades kontant och 304 665 441 SEK genom apportemission.

Aktieinnehav per land

Land	Andel av röster och kapital, %
Sverige	44,9
USA	18,5
Norge	8,9
Storbritannien	8,8
Danmark	5,3
Övrigt	8,9
Okänt	4,7
Summa	100,0

Källa: Monitor Holdings, 30 december 2023.

INNEHÅLL

INTRODUKTION

OM CINT

MARKNAD OCH INTEGRATION

HÅLLBARHET

FINANSIELL INFORMATION

HÅLLBARHETSRAPPORT

ÖVRIGT

● Cint-aktien

Alternativa nyckeltal

Ordlista och definitioner

Kontakter

Cint-aktien under 2023



Topp 10-ägare

	Ägare per 2023-12-31	Antal aktier	% av aktiekapitalet	Land
1	Nordic Capital genom företag	17 485 346	8,2	Sverige
2	Handelsbanken Fonder	14 596 724	6,9	Sverige
3	Fjärde AP-fonden	12 812 763	6,0	Sverige
4	DNB Asset Management AS	12 593 327	5,9	Norge
5	DNB Asset Management SA	9 485 215	4,5	Luxemburg
6	Premier Miton Advisors	8 958 028	4,2	Storbritannien
7	Etoile Capital Partners L.L.C.	8 712 780	4,1	USA
8	Swedbank Robur Fonder	7 231 908	3,4	Sverige
9	Patrick Comer	7 225 967	3,4	USA
10	North Bridge	5 824 735	2,7	USA
	Övrigt	108 049 795	50,7	
	Summa	212 976 588	100,0	

Källa: Monitor Holdings, 30 december 2023.

Fördelning efter aktieägarkategori

Fördelning av aktieägare per kategori	Antal aktier	Eget kapital, %	Antal kända aktieägare	Andel av kända aktieägare, %
Svenska institutionella ägare	94 397 722	44,4	40	0,5
Utländska institutionella ägare	82 002 599	38,6	91	1,1
Övriga	17 484 074	8,2	394	4,9
Svenska privatpersoner	4 726 970	2,3	7 536	93,5
Anonyma aktieägare	14 365 223	6,6	–	–
Summa	212 976 588	100,0	8 061	100,0

INNEHÅLL

INTRODUKTION

OM CINT

MARKNAD OCH INTEGRATION

HÅLLBARHET

FINANSIELL INFORMATION

HÅLLBARHETSRAPPORT

ÖVRIGT

- Cint-aktien
- Alternativa nyckeltal
- Ordlista och definitioner
- Kontakter

Alternativa nyckeltal

Utöver de finansiella nyckeltal som upprättats i enlighet med IFRS, presenterar Cint finansiella nyckeltal som inte definieras enligt IFRS. De alternativa nyckeltalen överensstämmer med hur koncernledning och styrelse mäter koncernens finansiella utveckling och anses vara vikti-

ga resultat- och prestationsindikationer för investerare och andra användare av årsredovisning. De alternativa nyckeltalen ska ses som ett komplement till, men inte en ersättning för, den finansiella information som upprättats i enlighet med IFRS. Cint's definitioner av de mått som inte

definieras enligt IFRS beskrivs i denna not samt under "Ordlista och definitioner". De alternativa nyckeltalen är inte alltid jämförbara med mått som används av andra företag eftersom andra företag kan ha definierat dem på annat sätt.

Alternativa nyckeltal som inte är definierade enligt IFRS, TEUR	2023	2022
Nettoförsäljning föregående period	295 188	138 925
Nettoförsäljning innevarande period	266 538	295 188
Nettoomsättningstillväxt	-9,7%	112,5%
Nettoförsäljning exklusive förvärvad och avvecklad nettoförsäljning föregående period	295 048	136 646
Nettoförsäljning exklusive förvärvad och avvecklad nettoförsäljning innevarande period	266 538	161 401
Organisk tillväxt	-9,7%	18,1%
Varav valutaeffekt	-8 672	10 766
Organisk tillväxt exklusive valutaeffekter,	-6,9%	9,5%
Rörelseresultat, EBIT	-448 676	-357 548
Rörelsemarginal, %	-168,3%	-121,1%
Av- och nedskrivningar av förvärvsrelaterade immateriella tillgångar	463 162	374 204
Avskrivningar av aktiverade utvecklingskostnader	8 174	7 066
EBITA	22 660	23 723
EBITA marginal, %	8,5%	8,0%
Avskrivningar av övriga inventarier	3 240	3 812
EBITDA	25 900	27 534
EBITDA marginal, %	9,7%	9,3%

Alternativa nyckeltal som inte är definierade enligt IFRS, TEUR	2023	2022
Jämförelsestörande poster (per rad i resultaträkningen)		
Personalkostnader	2 034	5 474
Övriga externa kostnader	12 184	15 770
Jämförelsestörande poster	14 218	21 244
Jämförelsestörande poster (per kategori)		
Kostnad för strategiska projekt	57	449
Integrationskostnader	13 963	20 159
Övrigt	199	637
Jämförelsestörande poster	14 218	21 244
Valutakursvinst (+)/-förlust (-) på rörelseposter	-1 221	-426
Justerad EBITA	36 878	44 966
Justerad EBITA marginal, %	13,8%	15,2%
Justerad EBITDA	40 119	48 778
Justerad EBITDA marginal, %	15,1%	16,5%
Justerad EBITDA, exkl valutakursvinst/-förlust på rörelseposter	41 340	49 204
Justerad EBITDA marginal, exkl valutakursvinst/-förlust på rörelseposter, %	15,53%	16,7%

Alternativa nyckeltal som inte är definierade enligt IFRS, TEUR	2023	2022
Kundfordringar	96 001	104 501
Övriga kortfristiga fordringar	27 738	28 962
Leverantörsskulder	-45 619	-65 954
Övriga kortfristiga skulder	-45 219	-45 964
Rörelsekapital – netto	35 901	21 544
Övriga räntebärande skulder	108 140	114 226
Leasingskulder – långfristiga	1 146	2 435
Leasingskulder – kortfristiga	1 853	2 346
Summa räntebärande skulder	111 139	119 006
Likvida medel	38 862	62 609
Nettoskuld	72 277	56 397

- INNEHÅLL
- INTRODUKTION
- OM CINT
- MARKNAD OCH INTEGRATION
- HÅLLBARHET
- FINANSIELL INFORMATION
- HÅLLBARHETSRAPPORT

ÖVRIGT

- Cint-aktien
- Alternativa nyckeltal
- Ordlista och definitioner
- Kontakter

Ordlista och definitioner

Alternativa nyckeltal	Definition	Bakgrund till användandet av nyckeltalet
Nettoomsättnings-tillväxt	Förändring i nettoomsättning jämfört med samma period föregående år.	Måttet visar tillväxt i nettoomsättning jämfört med samma period föregående år. Nyckeltalet är ett viktigt mått för företag inom samma tillväxtbransch.
Organisk netto-omsättningstillväxt	Förändring i nettoomsättning jämfört med samma period föregående år justerat för förvärv/avyttringar/avslutade verksamheter.	Måttet visar tillväxt i nettoomsättning justerat för förvärv under de senaste tolv månaderna. Förvärvade verksamheter inkluderas i organisk tillväxt när de har varit en del av koncernen under fyra kvartal. Måttet används för att analysera underliggande nettoomsättningstillväxt.
Bruttovinst	Nettoomsättning för perioden minskat med total kostnad för sålda tjänster.	Bruttovinst är vinsten efter avdrag av kostnaderna för att tillhandahålla tjänsterna.
Bruttovinstmarginal	Bruttovinst i procent av nettoomsättning.	Måttet är en indikation på Bolagets bruttointjäningsförmåga.
EBITDA	Rörelseresultat före nedskrivningar och avskrivningar.	Rörelseresultat före nedskrivningar och avskrivningar på materiella och immateriella anläggningstillgångar. Syftet är att ge en bild av koncernens rörelseverksamhet. EBITDA är ett komplement till rörelseresultat.

Alternativa nyckeltal	Definition	Bakgrund till användandet av nyckeltalet
EBITDA-marginal	EBITDA i procent av bolagets nettoomsättning.	EBITDA i procent av nettoomsättning. För redovisningens läsare är måttet en indikator på bolagets intjäningsförmåga.
EBITA	Rörelseresultat före nedskrivningar av immateriella anläggningstillgångar.	Rörelseresultat före nedskrivningar av immateriella anläggningstillgångar. Syftet är att ge en bild av koncernens rörelseverksamhet. EBITA är ett komplement till rörelseresultat.
EBITA-marginal	EBITA i procent av nettoomsättning.	EBITA i procent av bolagets nettoomsättning. För läsare av finansiella rapporter är måttet en indikation på bolagets intjäningsförmåga.
Rörelseresultat	Resultat för perioden före finansiella intäkter, kostnader och skatt	Nettoförsäljning minskat med samtliga operativa kostnader. Rörelseresultat är relevant för investerare för att förstå bolagets resultatutveckling före räntor och skatt.
Rörelsemarginal	Rörelseresultat i procent av nettoomsättning.	Rörelseresultat i procent av nettoomsättning. För läsare av finansiella rapporter är måttet en indikation på bolagets intjäningsförmåga.

INNEHÅLL

INTRODUKTION

OM CINT

MARKNAD OCH INTEGRATION

HÅLLBARHET

FINANSIELL INFORMATION

HÅLLBARHETSRAPPORT

ÖVRIGT

Cint-aktien

Alternativa nyckeltal

● Ordlista och definitioner

Kontakter

Alternativa nyckeltal	Definition	Bakgrund till användandet av nyckeltalet
Jämförelsestörande poster	Icke återkommande poster.	Avser poster som särredovisas då de är av väsentlig karaktär, försvårar jämförelsesyftet och anses främmande för koncernens ordinarie verksamhet. Exempel är förvärvsrelaterade kostnader och omstruktureringkostnader.
Justerad EBITDA	Rörelseresultat före avskrivningar, nedskrivningar och nedvärderingar justerat för jämförelsestörande poster.	EBITDA justerad för jämförelsestörande poster. Syftet är att visa EBITDA utan poster som påverkar jämförelse med andra perioder.
Justerad EBITDA-marginal	Justerad EBITDA i procent av bolagets nettoomsättning.	Justerad EBITDA i procent av nettoomsättning. För läsare av finansiella rapporter är måttet en indikation på bolagets intjäningsförmåga.
Justerad EBITA	Rörelseresultat före av- och nedskrivningar, med undantag för avskrivningar av immateriella tillgångar från förvärv, justerat för jämförelsestörande poster.	EBITA utan jämförelsestörande poster. Syftet är att visa EBITA utan poster som påverkar jämförelse med andra perioder.
Justerad EBITA-marginal	Justerad EBITA i procent av bolagets nettoomsättning.	Justerad EBITA i procent av nettoomsättning. För läsare av finansiella rapporter är måttet en indikation på bolagets intjäningsförmåga.
Justerat rörelseresultat	Rörelseresultat justerat för jämförelsestörande poster.	Rörelseresultat enligt resultaträkningen före jämförelsestörande poster. Måttet kompletterar rörelseresultatet med en justering för jämförelsestörande poster. Syftet är att visa rörelseresultatet utan poster som påverkar jämförelse med andra perioder.
Justerat rörelseresultat marginal	Justerat rörelseresultat i procent av bolagets nettoomsättning.	Justerat rörelseresultat i procent av nettoomsättning. För läsare av finansiella rapporter är måttet en indikation på bolagets intjäningsförmåga.

Alternativa nyckeltal	Definition	Bakgrund till användandet av nyckeltalet
Justerat resultat per aktie (EPS)	Periodens resultat efter avdrag för jämförelsestörande poster (efter avdrag av skatteeffekter), tillägg av avskrivningar på immateriella tillgångar från förvärv (efter avdrag av skatteeffekter) samt frändragen ränta på preferensaktier per aktie före och efter utspädning.	Justerat resultat per aktie visar den underliggande operativa vinstgenereringsförmågan per aktie.
Nettoskuld	Räntebärande långfristiga och kortfristiga skulder minus finansiella tillgångar.	Måttet visar bolagets faktiska skuldsättningsgrad.
Nettorörelsekapital	Omsättningstillgångar minus kortfristiga skulder.	Måttet används eftersom det visar kortfristigt kapital bundet i verksamheten och underlättar förståelsen för förändringar i kassaflödet från den löpande verksamheten.
Företagskunder	Totalt antal registrerade som nya och aktiva kunder under den senaste tolv-månadersperioden.	–
Företagskunder	Totalt antal registrerade som nya och aktiva kunder under den senaste tolv-månadersperioden.	–
Bruttoomsättning	Det totala belopp som har processats på plattformarna inklusive totalt projektvärde och eventuell provision eller avgifter.	–

- INNEHÅLL
- INTRODUKTION
- OM CINT
- MARKNAD OCH INTEGRATION
- HÅLLBARHET
- FINANSIELL INFORMATION
- HÅLLBARHETSRAPPORT
- ÖVRIGT
 - Cint-aktien
 - Alternativa nyckeltal
 - Ordlista och definitioner
 - Kontakter

Kontakter

Stockholm (globalt huvudkontor)

Luntmakargatan 18, 1tr
111 37 Stockholm
Sverige
+46 8 546 383 00

Berlin (GapFish)

Uhlandstraße 175
10719 Berlin
Tyskland
+49 30 809 5206 – 79

Cint Southern Europe

Plaça de Gal·la Placidia 1–3,
08006 Barcelona
Spanien

Gurgaon

Good Earth Business Bay,
10th Floor, Golf Course
Extension Road, Sector 58
122011 Gurgaon
Indien

Hamburg

Gerhofstraße 1–3
20354 Hamburg
Tyskland

Hong Kong

Level 12, Suite
116 33 Lockhart Road
HK 000 Wan Chai
Hong Kong
+852 5233 7273

London

1 Finsbury Market, Hackney
EC2A 2BN London
UK
+44 20 3514 2100

München

Am Söldnermoos 17
85399 Hallbergmoos
Tyskland
+49 173 35 97 315

New Orleans

1235 St Thomas St, Suite 201
70130 New Orleans
USA

New York

205 E 42nd St, 19th Floor
10017 New York
USA
+1 504 264-5820

Prag

Pujmanové 1753/10a
140 00 Praha 4-Nusle
Prag
Tjeckien

Singapore

36 Robinson Road, #02-01
068877 Singapore
Singapore
+65 6208 8815

Sydney

Cint c/o WeWork 64 York St
NSW 2000
Sydney
Australien
+61 415 447 759

Tokyo

9th Floor VORT Nishi Shinjuku II
Building 3-23-4 Yoyogi,
Shibuya-ku
151-0053 Tokyo
Japan
+81 (0) 3 6300 0450

Cint