

ÅRSREDOVISNING 2024

PREMIUM SNACKS NORDIC AB
(PUBL) 556717-1185



SNIX

PREMIUM
SNACKS
NORDIC AB

Översikt Premium Snacks Nordic AB

Grundat
2007



År 2024
Nettoomsättning

454
MSEK

Försäljning
>6
länder



43%
Män

57%
Kvinnor

Vision

Ledande snacksleverantör i Norden inom smak, kvalitet, produktinnovation och hälsosammare njutning.

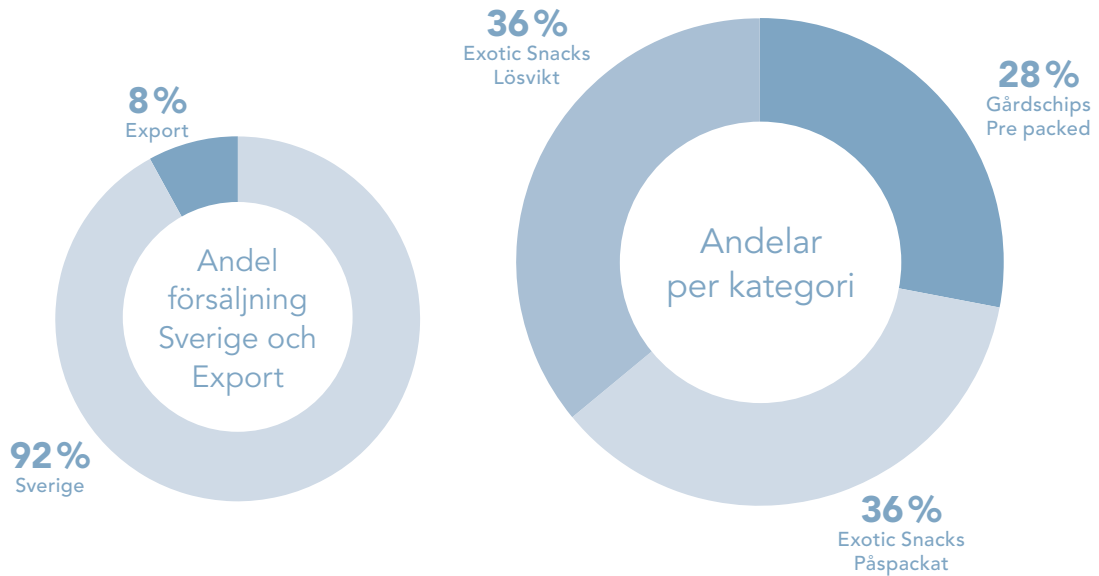
Gårdschips
Exotic Snacks

Innehåll

Översikt Premium Snacks Nordic AB.....	2
Året i korthet.....	4
VD har ordet.....	6
Långsiktiga finansiella mål.....	8
Förvaltningsberättelse.....	9
Resultaträkning koncernen.....	13
Balansräkning koncernen.....	14
Kassaflödesanalys koncernen.....	16
Resultaträkning moderbolag.....	17
Balansräkning moderbolag.....	18
Kassaflödesanalys moderbolag.....	20
Redovisnings- och värderingsprinciper.....	21
Noter.....	24

Styrelsens säte: Huddinge
Företagets redovisningsvaluta: Svenska kronor (SEK)
Alla belopp är i tusental kronor (TSEK) om inte annat anges.

Premium Snacks Nordic AB köper och förädlar högkvalitativa råvaror från jordens alla hörn och förvandlar dessa till snacks. I egen fabrik i Laholm samt inköpt produktionskapacitet förädlas cirka 7 600 ton produkter. Huvudkontoret ligger i Stockholm.



Årets nylanseringar



Året i korthet

Kvartal 1

- Kraftig omsättningsökning under årets första kvartal, +28%, drivet av det påsförpackade sortimentet inom nötter som växte hela +53%
- Gårdschips passerade för första gången 100 MSEK i omsättning på rullande tolv månader
- Gårdschips fick listningar på ny dagligvarukedja i Danmark med drygt 100 butiker

Kvartal 2

- Koncernen redovisade en fortsatt stark försäljnings-tillväxt om 26% under kvartalet. På rullande 12 månader omsätter koncernen nu över 400 MSEK
- Produktionsenheten i Länna för paketering av nötter erhöll BRC certifiering på A-nivå, dvs högsta möjliga nivå
- Styrelsen reviderar upp prognosen för helåret till en nettoomsättning överstigande 425 MSEK

Kvartal 3

- Fortsatt stark organisk försäljningstillväxt om 17% under kvartalet
- Potatisbrist i början på kvartalet som dock avhjälpes i och med den nya skörden i mitten av juli
- Beslut fattades om kapacitets- och produktivitetshöjande investeringar inför 2025 för chips och påspackade nötter

Kvartal 4

- Bra avslutning på året med 20% tillväxt i sista kvartalet och omsättningsrekord på 454 MSEK för helåret
- Kraftig prisuppgång på råvaror och förstärkt amerikansk dollar tynger temporärt bruttomarginalerna
- Ny fullt automatiserad förpackningslinje för nötter togs i drift i Länna

Försäljningsutveckling 2024

Nettoomsättning per segment

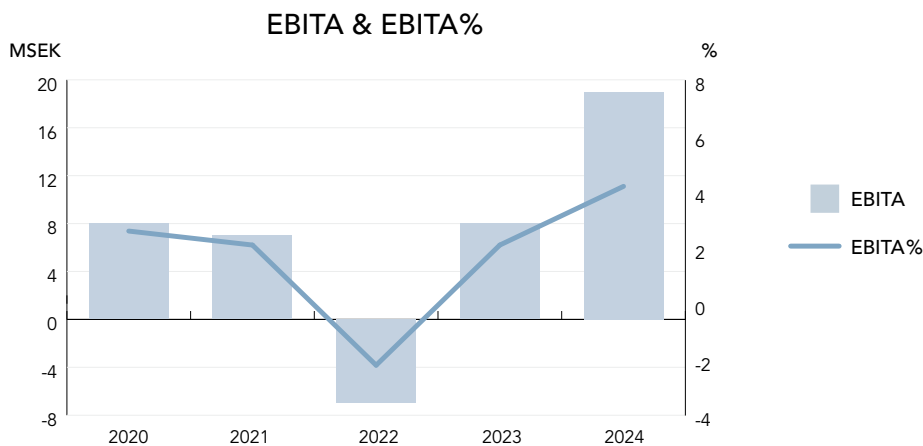
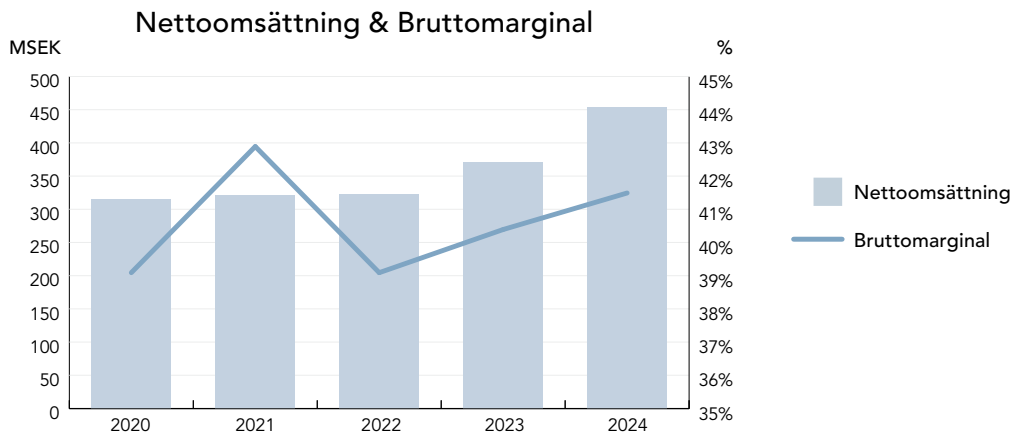
MSEK	2024	2023	Förändr
Lösvikt Exotic Snacks	162	149	9%
Påsar Exotic Snacks	164	124	33%
Påsar Gårdschips	127	99	29%
Nettoomsättning	454	371	22%

Nettoomsättning per marknad

MSEK	2024	2023	Förändr
Sverige	418	341	23%
Export	35	30	17%
Nettoomsättning	454	371	22%

Nyckeltal Koncernen

TSEK	2024	2023	2022	2021	2020
Nettoomsättning	453 826	370 677	323 456	321 832	315 403
EBITDA	29 234	19 050	4 880	16 796	17 056
EBITDA-marginal	6,4%	5,1%	1,5%	5,2%	5,4%
EBITA	19 174	7 794	-6 977	6 887	8 245
EBITA marginal	4,2%	2,1%	-2,2%	2,1%	2,6%
Vinst efter skatt	9 919	955	-8 170	2 281	2 901
Vinst per aktie (SEK)	0,75	0,07	-0,62	0,17	0,22
Vinst per aktie efter utspädning (SEK)	0,75	0,07	-0,62	0,17	0,22
Eget kapital	68 406	58 434	58 125	66 071	63 578
Eget kapital per aktie (SEK)	5,16	4,41	4,39	4,99	4,80
Nettoskuld	37 805	55 107	40 378	29 391	28 677
Nettoskuld / EBITDA	1,3	2,9	8,3	1,7	1,7
Soliditet	40,1%	35,3%	40,1%	45,2%	37,9%
Kassaflöde	471	-867	-1 111	-25 227	21 191
ROCE	20,1%	6,6%	-9,1%	7,2%	9,9%



VD har ordet

Premium Snacks levererade en rekordomsättning på 454 MSEK under 2024, motsvarande en organisk tillväxt på 22,4 %, att jämföra med 14,6 % året innan. Tillväxten förväntas fortsätta, med en prognostiserad omsättning på över 520 MSEK under 2025. EBITA förbättrades avsevärt till 19,2 MSEK från 7,8 MSEK 2023 och -3,7 MSEK 2022, och EBITA-marginalen förväntas överstiga 5 % för helåret 2025.



Henrik Strinning, VD

Försäljningsutvecklingen var stark genom hela året, med en organisk tillväxt på 22 %. Gårdschips ökade med 29 %, Exotic Snacks påsförpackade nötter och dragéer växte med 33 %, medan lösviktskonceptet noterade en stabil tillväxt på 9 %. Tillväxten drevs främst av volymökningar, även om prishöjningar inom lösvikten gav effekt under det fjärde kvartalet.

Bruttomarginalen steg marginellt till 41,1 % (40,9 %), påverkad av kraftiga prisökningar på centrala råvaror såsom kakao, cashew och pistage, samt en försvagad svensk krona. Dessa kostnadsökningar kunde endast delvis kompenseras genom prisjusteringar, vilka fick fullt genomslag först vid slutet av första kvartalet 2025.

EBITA-marginalen ökade till 4,2 % för helåret. Utan den tillfälliga marginalpressen från nötter under det fjärde kvartalet samt potatisbristen sommaren 2024 hade EBITA-marginalen legat i den övre delen av prognosen på 4–5 %.

Under 2025 väntas fortsatt tillväxt genom nya exportkunder och produktlanseringar i Sverige, såsom det nya varumärket "Gårdsnötter", som introducerades vecka 5 och har fått ett mycket positivt mottagande av kunder och konsumenter.

Exotic Snacks fortsätter växa kraftigt, främst genom centrala listningar

Exotic Snacks påsförpackade nötter ökade med 33,1 % under 2024. Tillväxten drevs av en aktiv säljkår i butik, attraktiva produkt erbjudanden till konsumenter och förbättrade centrala listningar hos nyckelkunder. Under året genomfördes även en redesign av förpackningarna för att bättre spegla produkternas höga kvalitet.

Marknadsandelen för Exotic Snacks förädlade nötter i påse inom dagligvaruhandeln ökade till 6,4 % (5,0 %). Tillväxten är stark inom samtliga dagligvarukedjor, Horeca och Discount-segmentet.

Lösviktskonceptet behåller sin marknadsledande position med 9 % tillväxt och en marknadsandel på över 42 %, där tillväxten delvis drivs av ett nettotillskott av butiker.

Under 2025 kommer i stort sett all produktion att ske i egna fabriker, vilket möjliggör en fortsatt lönsam expansion. En ny, helautomatisk förpackningslinje för ökad kapacitet och effektivitet färdigställdes under första kvartalet 2025.

Under 2025 väntas fortsatt tillväxt genom nya exportkunder och produktlanseringar i Sverige, såsom det nya varumärket "Gårdsnötter", som introducerades vecka 5 och har fått ett mycket positivt mottagande av kunder och konsumenter.

Gårdschips fortsätter sin framgångsrika tillväxtresa

Gårdschips visade en stark, volymdriven tillväxt på runt 30 %, med framgångar både i Sverige och på exportmarknader. I Danmark ökade försäljningen med 60 %, och i Tyskland med mer än 20 %. Med en ny distributör i Tyskland från årsskiftet förväntas tillväxttakten öka ytterligare. Gårdschips har även etablerat sig i Österrike och Benelux, där flera ledande kedjor nu säljer produkterna med goda resultat.

Marknadsandelen inom premiumchips i Sverige ökade till 19,0 % (16,0 %), medan premiumchipskategorin som helhet växte med 9 %. Efter en period av hög inflation ser vi nu att konsumenterna återvänder till premiumsegmentet.

För att stödja den kraftiga expansionen genomförs ytterligare kapacitetshöjande investeringar i fabriken i Laholm inför sommaren 2025.

Stark framtidstro genomsyrar hela koncernen

Trots en utmanande marknad med en svag svensk krona, ökande råvarupriser och en pressad konsument efter inflationsåren ser vi mycket positivt på framtiden.

Premium Snacks har under de senaste två åren visat förmågan att leverera en årlig tillväxt på över 20 % med förbättrad lönsamhet. Med investeringar i ökad kapacitet och effektivitet, samt ett alltmer erfaret team, är vi övertygade om att 2025 kommer att överträffa 2024. Vi siktar på en omsättning över 520 MSEK och en EBITA-marginal över 5 %, med ambitionen att under 2026 överträffa koncernens mål om 6 % EBITA-marginal, samtidigt som vi fortsätter att växa tvåsiffrigt.

Denna utveckling hade inte varit möjlig utan vårt fantastiska team i Länna, Laholm och runt om i landet. Vi har under 2024 haft förmånen att behålla hela vår duktiga fältorganisation samt alla medarbetare på huvudkontoret, vilket är ett bevis på den positiva framåtanda och arbetsglädje som finns i företaget! Ett stort tack till alla medarbetare inom Premium Snacks!



Henrik Strinning, VD
Huddinge april 2025

Långsiktiga finansiella mål

Tillväxt

Premiums Snacks målsättning är att organiskt öka försäljningen snabbare än marknadstillväxten för snacks. Den årliga tillväxten ska över tid överstiga 10%, inklusive mindre kompletteringsförvärv i syfte att konsolidera marknaden.

Lönsamhet

Premium Snacks mål är att uppnå en årlig EBITA-marginal om minst 6% (motsvarande 9% EBITDA-marginal), mätt som resultat före immateriella avskrivningar, finansiella poster och skatt, justerat för engångsposter och ställt i relation till nettoomsättningen.

Utdelningsmål

Premium Snacks har som ambition att årligen dela ut minst 25% av nettoresultatet och använda resterande vinst till fortsatt tillväxt, värdeskapande investeringar och eventuella förvärv. Utdelning skall anpassas löpande till rörelsens kapitalbehov och målet om en skuldsättningsgrad (Nettoskuld/EBITDA) understigande 2,0.



Premium Snacks
Nordic AB (publ) är
noterat på Nasdaq
First Growth Market



Förvaltningsberättelse

Styrelsen och verkställande direktören för Premium Snacks Nordic AB (publ) (fd Rootfruit Scandinavia AB) avger följande årsredovisning och koncernredovisning för räkenskapsåret 2024.

Information om verksamheten

Verksamhet

Premium Snacks Nordic AB grundades 2007 och är ett bolag som utvecklar, tillverkar och säljer snacks av hög kvalitet under varumärkena Gårdschips och Exotic Snacks. Bolagets aktier noterades i december 2021 på Nasdaq First North Growth Market och har sitt säte i Huddinge.

Vision

Ledande snacksleverantör i Norden inom smak, kvalitet, produktinnovation och hälsosammare njutning.

Koncernstruktur

Premium Snacks Nordic AB förvärvade 100 % av aktierna i SNX Production AB 2010. All chips- och smartsnacks-tillverkning sker i SNX Production AB. Chipsen och smartsnacksen distribueras ut på marknaden genom Premium Snacks Nordic AB. SNX Production AB säljer idag utslutande till Premium Snacks Nordic AB.

Premium Snacks Nordic AB förvärvade samtliga aktier i Exotic Snacks AB den 2 januari 2019. Exotic Snacks AB har dotterbolaget Exotic Snacks OY i Finland.

Strategi och marknad

Premium Snacks Nordic marknadsför och säljer snacks under varumärket Gårdschips. Exotic Snacks importerar nötter och snacks från hela världen. Produkterna förädlas och säljs som ett koncept samlat under varumärket Exotic Snacks. Produkterna säljs i lösvikt och förpackade i påsar. Sedan många år tillbaka har Exotic Snacks en ledande marknadsposition i Sverige på nötter och snacks i lösvikt.

Bolaget bearbetar idag marknaden genom en multikanalstrategi som innebär att bolagets produkter återfinns inom segmenten dagligvaruhandel, servicehandel och HoReCa.

Gårdschips har sina rötter i den halländska myllan och strävar efter att använda lokala råvaror av högsta kvalitet. Produktionsanläggning ligger i Laholm. Genom en produktionsprocess som sker batchvis på det ursprungliga sättet genom grytfritering skapas förutsättningar för snacks med hög kvalitet. Kopplat till en modern

kryddningsanläggning säkerställer Gårdschips att kvaliteten på slutprodukten kan hållas på högsta nivå.

Som ett stort steg på vägen mot nordiskt produktledarskap inom premium snacks beslutade styrelsen i Premium Snacks i juli 2018 att Bolaget skulle gå samman med Exotic Snacks AB. Exotic Snacks är marknadsledande i Sverige inom segmentet natursnacks av premiumkvalitet. Förvärvet genomfördes formellt den 2 januari 2019.

Under våren 2020 togs den nya produktionslinan för tillverkning av chips i drift i Laholm. Under hösten investerades i en ny automatiserad packlina.

Under hösten 2022 installerades ytterligare en fritös i Laholmsfabriken för att möta den ökade efterfrågan av chips.

Under 2023 fortsatte fabriken i Laholm automatiseras och en förpackningslina installerades i Länna.

Produktionsenheten i Länna för paketering av nötter erhöll 2024 en BRC certifiering på A-nivå, dvs högsta möjliga nivå. Under hösten 2024 togs en ny fullt automatiserad förpackningslinje i drift i Länna.

Produktutveckling

Produktutveckling är en viktig del för att ligga i framkant och möta marknadens behov och trender. Detta medför fokus på trender, nya smaker, nya råvaror och produktionsmetoder. Produktutveckling inkluderar även att ta hänsyn till miljö och att fortsätta utveckla närproducerade råvaror.

Operationella och finansiella risker

Bolagets verksamhet är utsatt för ett antal risker som helt eller delvis ligger utanför bolagets kontroll men som kan ha inverkan på försäljning och resultat. Riskerna som bolaget utsätts för är förändringar av råvarupriser, valutakurser samt kundavtal. Lösviktsförsäljningen är binär på så sätt att bolaget kan vinna eller förlora avtal med kundgrupperingar eller enskilda kunder.

Väsentliga händelser under räkenskapsåret

Året inleddes med en ovanligt stark försäljningsutveckling i framförallt januari och februari, då normalt sett branschen går på sparlåga. Samtliga tre produktsegment överpresterar jämfört mot marknaden i stort. Majoriteten av tillväxten kommer från centralt distribuerade



Premium Snacks nya, helautomatiska förpackningslinje för ökad kapacitet och effektivitet som färdigställdes under första kvartalet 2025.

produkter som växte med 58%, medan direkt distribuerade växte med 14%. Koncernen har en målsättning om att successivt växa med centralt distribuerade produkter och under det inledande kvartalet är för första gången påsarna nu större än lösvikten. Drivande bakom denna utveckling är de möjligheter som öppnade sig med egen förpackningslinje i Länna.

Exporten går fortsatt mycket bra under första halvan av året med tillväxt på nyckelmarknaderna Danmark t ex, visar ökning på runt 50%, med flera nya kedjekunder som har börjat testa försäljning i sina kanaler.

Under hösten ökar marknadsoron och relativt kraftiga prishöjningar för cashew och kakao är ett faktum. Detta liksom den svaga kronan, påverkar framför allt Exotic Snacks negativt. Trots en del nödvändiga prishöjningar för att kompensera de ökade råvarukostnaderna fortsätter försäljningsutvecklingen vara betydligt starkare än för många andra aktörer och konkurrenter i marknaden. Detaljhandelsleverantörernas förening visar endast 3,6% tillväxt mot Premium Snacks 16,8% under årets tredje kvartal.

Under hösten togs även en helt ny fullt automatiserad förpackningslinje för nötter i drift ute i Länna. Denna nya lina ger bolaget rätt förutsättningar att bli kostnadsledande i marknaden gällande lokalt förpackade nötter.

Under november och december sker en kraftig prisuppgång på råvaror och i kombination med den förstärkta amerikanska dollarn bidrar detta till temporärt tyngda bruttomarginaler. Ännu en gång måste bolaget vidta åtgärder i form av höjda priser mot kund för att återställa en sund affär för nästkommande år.

Ägarförhållanden

Antalet utestående aktier uppgick per den 31 december 2024 till 13 251 653 fördelat på ca 1 400 aktieägare. Samtliga aktier har lika rätt till bolagets vinst och tillgångar. Bolaget handlas på Nasdaq First North Growth Market sedan den 14 december 2021 under aktiesymbolen SNX. Aktien handlades till lägst 7,50 SEK och högst 20,20 SEK under 2024.

Största aktieägare 31 december 2024

Ägare	Antal aktier	Andel innehav
Per Ekstrand inkl ägande via bolag	2 037 929	15,38%
Krasse & Co AB	1 844 112	13,92%
Familjen Mattsson	951 647	7,18%
JRS Asset Management AB Client Account	928 376	7,01%
Per Anders Öberg	713 700	5,39%
Lars Abrahamson	574 650	4,34%
Patrik Salén	550 000	4,15%
Fastighets AB Vasaström	474 183	3,58%
Per Thorwaldson	464 183	3,50%
Avanza Pension	360 306	2,72%
Totalt 10 största ägare	8 899 086	67,15%

På bolagsstämman den 25 maj 2021 beslutades om ett incitamentsprogram på 400 000 st teckningsoptioner

riktat till anställda inom koncernen. Under augusti tecknades 340 000 st teckningsoptioner för 0,63 kr per option. Varje teckningsoption ger innehavaren rätt att under perioden 30 maj 2022–30 juni 2024 teckna en ny aktie i Premium Snacks Nordic AB för 13,50 kr. Incitamentsprogrammet förföll 30 juni 2024 och inga aktier tecknades.

På bolagsstämman den 8 juni 2022 beslutades om ett incitamentsprogram på 350 000 tecknings optioner riktat till ledande befattninghavare inom koncernen. Under juli överläts 350 000 tecknings optioner till deltagarna i programmet för 0,53 kr per option. Varje teckningsoption kan utnyttjas för teckning av en aktie i Premium Snacks Nordic AB vid ett tillfälle under två olika tidsperioder, antingen under en period om 14 dagar från och med dagen efter offentliggörandet av delårsrapporten för perioden 1 januari–31 mars 2025, eller under en period om 14 dagar från och med

dagen efter offentliggörandet av delårsrapporten för perioden 1 januari – 30 juni 2025. Teckningskursen per aktie är 10,75 kronor.

Finansiell översikt

Koncernens nettoomsättning för 2024 var 453,8 MSEK jämfört med 370,7 MSEK samma period föregående år. Bruttovinsten uppgick till 188,2 MSEK vilket var 38,5 MSEK högre än föregående år. Rörelseresultatet för 2024 uppgick till 16,2 MSEK jämfört med 5 MSEK motsvarande period 2023.

Väsentliga händelser efter räkenskapsårets utgång

Under mars månad 2025 installerades ytterligare en packmaskin i Länna.



Förändring i eget kapital

KONCERNEN TSEK	Aktiekapital	Övrigt tillskjutet kapital	Annat eget kapital	SUMMA EGET KAPITAL
Ingående balans 2023-01-01	2 650	70 573	-15 098	58 125
Omräkningsdifferens eget kapital			-13	-13
Rättelse av fel, se Not 14			-633	-633
Årets resultat 2023			955	955
Eget kapital 2023-12-31	2 650	70 573	-14 789	58 434
Omräkningsdifferens eget kapital			51	51
Årets resultat 2024			9 919	9 919
Eget kapital 2024-12-31	2 650	70 573	-4 817	68 406

MODERBOLAGET TSEK	Aktiekapital	Överkursfond	Balanserat resultat	Årets resultat	SUMMA EGET KAPITAL
Ingående balans 2023-01-01	2 650	70 573	-12 085	3 014	64 153
Överföring till balanserat resultat			3 014	-3 014	0
Årets resultat 2023				622	622
Eget kapital 2023-12-31	2 650	70 573	-9 071	622	64 773
Överföring till balanserat resultat			622	-622	0
Årets resultat 2024				3 477	3 477
Eget kapital 2024-12-31	2 650	70 573	-8 450	3 477	68 251

Förslag till vinstdisposition

Till årsstämmans förfogande står följande vinstmedel:

Överkursfond kr	70 573 271
Balanserat resultat kr	-8 450 131
Årets resultat kr	3 476 969
	65 600 109

Styrelsen föreslår att vinstmedlen disponeras så att:

Till aktieägarna i form av utdelning, 0,20 kr per aktie	2 650 331
i ny räkning överförs kr	62 949 778
	65 600 109

Resultaträkning koncernen

RESULTATRÄKNING I TSEK	Not	2024	2023
Rörelsens intäkter			
Nettoomsättning	1, 16	453 826	370 677
Övriga rörelseintäkter		787	2 028
Summa rörelsens intäkter		454 614	372 705
Rörelsens kostnader			
Handelsvaror		-265 615	-220 935
Övriga externa kostnader	2, 3	-100 523	-79 215
Personalkostnader	4	-59 242	-53 268
Övriga rörelsekostnader		0	-238
Av- och nedskrivningar av materiella och immateriella anläggningstillgångar	5-9	-13 010	-14 050
Summa rörelsens kostnader		-438 389	-367 706
RÖRELSERESULTAT		16 224	5 000
Resultat från finansiella poster			
Ränteintäkter och liknande resultatposter		73	1
Räntekostnader och liknande resultatposter		-2 554	-3 060
Summa resultat från finansiella poster		-2 480	-3 059
RESULTAT EFTER FINANSIELLA POSTER		13 744	1 940
Skatt på årets resultat	11	-3 825	-985
ÅRETS RESULTAT		9 919	955

Balansräkning koncernen

Balansräkning i TSEK

TILLGÅNGAR	Not	2024-12-31	2023-12-31
ANLÄGGNINGSTILLGÅNGAR			
Immateriella anläggningstillgångar			
Varumärken	5	41 302	44 255
Balanserade utgifter för utvecklingskostnader	6	715	956
Goodwill	7	0	0
Materiella anläggningstillgångar			
Inventarier, verktyg och installationer	8	43 374	43 326
Förbättringsutgifter på annas fastighet	9	1 332	825
Finansiella anläggningstillgångar			
Uppskjuten skattefordran	15	1 727	3 145
Summa anläggningstillgångar		88 449	92 507
OMSÄTTNINGSTILLGÅNGAR			
Varulager			
Färdiga varor och handelsvaror		35 686	35 809
Varor på väg		120	0
		35 806	35 809
Kortfristiga fordringar			
Kundfordringar		38 969	29 212
Aktuella skattefordringar		52	1 972
Övriga fordringar		807	1 254
Förutbetalda kostnader och upplupna intäkter	10	5 543	4 638
		45 371	37 076
Kassa och bank			
Kassa och bank		834	364
Summa omsättningstillgångar		82 011	73 248
SUMMA TILLGÅNGAR		170 460	165 756

Balansräkning koncernen

Balansräkning i TSEK

EGET KAPITAL OCH SKULDER	Not	2024-12-31	2023-12-31
Eget kapital			
Aktiekapital		2 650	2 650
Övrigt tillskjutet kapital		70 573	70 573
Annat eget kapital inkl årets resultat		-4 817	-14 790
Summa eget kapital		68 406	58 434
Avsättningar			
Uppskjuten skatteskuld	15	1 938	1 199
Summa avsättningar		1 938	1 199
Långfristiga skulder			
Långfristiga skulder till kreditinstitut	18	105	4 835
Långfristiga skulder finansiella leasingavtal		12 556	13 916
Summa långfristiga skulder		12 661	18 751
Kortfristiga skulder			
Leverantörsskulder		44 024	36 182
Kortfristiga låneskulder		5 562	14 138
Kortfristiga skulder finansiella leasingavtal		5 821	5 342
Övriga kortfristiga låneskulder		14 594	16 493
Övriga skulder		4 575	4 128
Upplupna kostnader och förutbetalda intäkter	19	12 879	11 089
Summa kortfristiga skulder		87 455	87 372
SUMMA EGET KAPITAL OCH SKULDER		170 460	165 756

Kassaflödesanalys koncernen

Kassaflödesanalys i TSEK

	Not	2024	2023
DEN LÖPANDE VERKSAMHETEN			
Resultat före finansiella poster		16 224	5 000
Justeringar för poster som inte ingår i kassaflödet	22	13 073	14 043
		29 297	19 043
Erhållen ränta		73	1
Erlagd ränta		-2 554	-3 060
Betald skatt		252	-1 514
		-2 229	-4 573
Förändring av varulager		4	-5 676
Förändring av rörelsefordringar		-10 211	-5 338
Förändring av rörelseskulder		8 166	13 335
		-2 041	2 321
Kassaflöde från den löpande verksamheten		25 027	16 791
INVESTERINGSVERKSAMHETEN			
Investeringar i materiella anläggningstillgångar		-10 252	-24 145
Investeringar i immateriella anläggningstillgångar		-118	-
Kassaflöde från investeringsverksamheten		-10 370	-24 145
FINANSIERINGSVERKSAMHETEN			
Förändring checkkredit	23	-5 639	11 696
Amortering av skuld		-8 548	-5 231
Kassaflöde från finansieringsverksamheten		-14 187	6 465
ÅRETS KASSAFLÖDE		471	-867
Likvida medel vid årets början		363	1 230
Likvida medel vid årets slut		834	363

Resultaträkning moderbolag

Resultaträkning i TSEK

	Not	2024	2023
Rörelsens intäkter			
Nettoomsättning	1, 16	132 361	100 365
Övriga rörelseintäkter		31	158
Summa rörelsens intäkter		132 393	100 523
Rörelsens kostnader			
Handelsvaror		-90 688	-68 074
Övriga externa kostnader	2, 3	-40 736	-29 610
Personalkostnader	4	-2 445	-2 342
Övriga rörelsekostnader		0	-238
Av- och nedskrivningar av materiella och immateriella anläggningstillgångar	5-9	-63	-138
Summa rörelsens kostnader		-133 931	-100 402
RÖRELSERESULTAT		-1 538	121
Resultat från finansiella poster			
Räntekostnader och liknande resultatposter		-254	-403
Summa resultat från finansiella poster		-254	-403
RESULTAT EFTER FINANSIELLA POSTER		-1 792	-281
Bokslutsdispositioner	12	6 188	1 066
RESULTAT FÖRE SKATT		4 395	784
Skatt på årets resultat	11	-918	-163
ÅRETS RESULTAT		3 477	622

Balansräkning moderbolag

Balansräkning i TSEK

	Not	2024-12-31	2023-12-31
TILLGÅNGAR			
Anläggningstillgångar			
Immateriella anläggningstillgångar			
Varumärken	5	2	5
Materiella anläggningstillgångar			
Inventarier, verktyg och installationer	8	166	112
Finansiella anläggningstillgångar			
Andelar i koncernföretag	13	61 150	61 150
Uppskjuten skattefordran	15	1 459	2 376
Summa anläggningstillgångar		62 777	63 644
Omsättningstillgångar			
Varulager			
Färdiga varor och handelsvaror		0	2 469
		0	2 469
Kortfristiga fordringar			
Kundfordringar		13 843	10 066
Fordringar koncernföretag		4 613	1 787
Aktuella skattefordringar		63	63
Övriga fordringar		461	515
Förutbetalda kostnader och upplupna intäkter	10	416	371
		19 396	12 802
Kassa och bank			
Kassa och bank		5	18
Summa omsättningstillgångar		19 401	15 289
SUMMA TILLGÅNGAR		82 177	78 933

Balansräkning moderbolag

Balansräkning i TSEK

	Not	2024-12-31	2023-12-31
EGET KAPITAL OCH SKULDER			
Eget kapital			
Bundet eget kapital			
Aktiekapital	17	2 650	2 650
		2 650	2 650
Fritt eget kapital			
Överkursfond		70 573	70 573
Balanserat resultat		-8 450	-9 072
Årets resultat		3 477	622
		65 600	62 123
Summa eget kapital		68 251	64 773
Långfristiga skulder			
Skulder till kreditinstitut	18	0	1 960
Summa långfristiga skulder		0	1 960
Kortfristiga skulder			
Leverantörsskulder		2 052	1 454
Koncerninterna skulder		9 762	7 952
Skulder till kreditinstitut	18	947	1 743
Aktuella skatteskulder		0	0
Övriga skulder		68	64
Upplupna kostnader och förutbetalda intäkter	19	1 100	988
Summa kortfristiga skulder		13 928	12 200
SUMMA EGET KAPITAL OCH SKULDER		82 177	78 933

Kassaflödesanalys moderbolag

Kassaflödesanalys i TSEK

	Not	2024	2023
DEN LÖPANDE VERKSAMHETEN			
Resultat före finansiella poster		-1 539	121
Justeringar för poster som inte ingår i kassaflödet	22	63	138
		-1 475	259
Erlagd ränta		-254	-403
Betald skatt		0	0
		-254	-403
Förändring av varulager		2 469	-491
Förändring av rörelsefordringar		-406	1 025
Förändring av rörelseskulder		2 525	1 336
		4 588	1 870
Kassaflöde från den löpande verksamheten		2 859	1 727
INVESTERINGSVERKSAMHETEN			
Investeringar i materiella anläggningstillgångar		-114	-
Kassaflöde från investeringsverksamheten		-114	0
FINANSIERINGSVERKSAMHETEN			
Nettoförändring checkcredit	23	-1 676	-1 697
Uptagna lån		-	1 066
Amortering av skuld		-1 080	-1 080
Kassaflöde från finansieringsverksamheten		-2 756	-1 711
ÅRETS KASSAFLÖDE		-13	16
Likvida medel vid årets början		18	2
Likvida medel vid årets slut		5	18

Redovisnings- och värderingsprinciper

Allmänt

Årsredovisningen och koncernredovisningen har upprättats enligt Årsredovisningslagen (1995:1554) och BFNAR 2012:1 Årsredovisning och koncernredovisning (K3).

Intäktsredovisning

Försäljning av varor redovisas vid leverans av produkter till kunden i enlighet med försäljningsvillkoren. Försäljning redovisas netto efter moms och rabatter.

Koncernredovisning

Omfattning

Koncernredovisningen omfattar moderbolaget och dotterföretag i vilket moderbolaget direkt eller indirekt äger aktier motsvarande mer än 50 %.

Redovisningsmetod

Koncernredovisningen har upprättats enligt förvärvsmetoden. Det innebär att förvärvade dotterbolags tillgångar och skulder upptagits till det marknadsvärde som legat till grund för fastställande av köpeskillingen på aktierna. Skillnaden mellan köpeskillingen och de förvärvade bolagens egna kapital redovisas som goodwill. Koncernens egna kapital omfattar moderbolagets egna kapital och den del av dotterbolagens egna kapital som tillkommit efter det att dotterbolagen förvärvats.

Omräkning av utländska dotterbolag

Omräkning av utländska dotterbolags resultat- och balansräkningar görs enligt dagskursmetoden. Detta innebär att tillgångar och skulder omräknas till balansdagens kurser. Resultaträkningarna omräknas till genomsnittskurs under räkenskapsåret. Eventuell omräkningsdifferens redovisas direkt mot eget kapital i koncernen.

Materiella och immateriella anläggningstillgångar

Materiella och immateriella anläggningstillgångar redovisas till anskaffningsvärde minskat med avskrivningar. Avskrivningar görs systematiskt över den bedömda nyttjandetiden.

Varumärken

Den 2 januari 2019 förvärvades samtliga aktier i Exotic Snacks AB med tillhörande dotterbolag Exotic Snacks OY. Vid upprättande av övervärden identifierades och allokerades varumärket "Exotic Snacks". En extern värdering har gjorts som bekräftat värdet av varumärket och avskrivningstiden är satt till 20 år.

Avskrivningstider materiella och immateriella anläggningstillgångar

	Antal år
Immateriella anläggningstillgångar	
Goodwill	5
Balanserade utgifter för utvecklingskostnader	5
Varumärken	20
Materiella anläggningstillgångar	
Inventarier, verktyg och installationer	5

Varulager

Varulager har värderats till det lägsta av dess anskaffningsvärde och dess nettoförsäljningsvärde på balansdagen. Med nettoförsäljningsvärdet avses varornas beräknade försäljningspris minskat med försäljningskostnader.

Den valda värderingsmetoden innebär att eventuell inkurans i varulagret har beaktats.

Övriga tillgångar och skulder

Fordringar upptages till det belopp varmed de beräknas inflyta. Fordringar och skulder i utländsk valuta har värderats till balansdagskurs. Övriga tillgångar och skulder har upptagits till anskaffningsvärde.

Kassaflödesanalys

Kassaflödesanalysen upprättas enligt indirekt metod. Det redovisade kassaflödet omfattar endast transaktioner som medför in- eller utbetalningar. Som likvida medel klassificeras kassa- och banktillgodohavanden.

Skatt

Redovisad skatt innefattar inkomstskatt som ska betalas eller erhållas avseende aktuellt år och justeringar avseende tidigare års skatt samt förändringar i uppskjuten skatt.

Aktuell Skatt

Värderingar av samtliga skatteskulder och fordringar sker till nominella belopp och görs enligt de skatteregler och skattesatser som är beslutade eller aviserade och som med stor säkerhet kommer att fastställas. Den statliga inkomstskattesatsen i Sverige beräknas på 20,6 %.

Uppskjuten skatt

Uppskjuten skatt beräknas enligt balansräkningsmetoden på alla temporära skillnader som för återföringen av den temporära skillnaden. Uppskjuten skattefordran avseende underskottsavdrag eller andra framtida skattemässiga avdrag redovisas i den utsträckning det är sannolikt att avdraget kan avräknas mot överskott i framtida nyttjandeperiod.

Finansiell leasing

Tillgångar som leasas genom ett finansiellt leasingavtal redovisas som en materiell anläggningstillgång samtidigt som framtida leasingavgifter redovisas som skuld. Vid det första redovisningstillfället redovisas tillgången och skulden till nuvärdet av framtida minimileasingavgifter och eventuellt restvärde. Vid beräkningen av nuvärdet av minimileasingavgifterna används avtalets implicita räntesats.

Operationell leasing

Koncernen är leasetagare genom så kallade operationella leasingavtal då ekonomiska risker och fördelar som är

förknippade med tillgången inte har övergått till koncernen.

Leasingavgifterna, inklusive en första förhöjd hyra, redovisas som en kostnad under leasingperioden.

Uppskattningar och bedömningar

Upprättandet av bokslut och tillämpningen av redovisningsprinciper baseras ofta på ledningens bedömningar, uppskattningar och antaganden som anses rimliga vid den tidpunkt då bedömningen görs. Uppskattningar och antaganden är baserade på historiska erfarenheter och ett antal andra faktorer som under rådande förhållanden anses vara rimliga. Resultatet av dessa används för att bedöma de redovisade värdena på tillgångar och skulder som inte annars framgår tydligt från andra källor. Det verkliga utfallet kan avvika från dessa uppskattningar och bedömningar.

Uppskattningarna och antaganden ses över regelbundet. Eventuella ändringar redovisas i den period ändringen görs om den endast påverkat denna period eller i den period ändringen görs och framtida perioder om ändringen påverkar både aktuell och framtida perioder.

De väsentliga riskerna i den finansiella rapporteringen avser främst redovisat värde på immateriella anläggningstillgångar. Det bokförda värdet är beroende av att den framtida marknaden för bolagets produkter utvecklas som förväntat. Bedömningen per 31 december 2024 är att redovisat värde på dessa poster inte överstiger verkligt värde.

Moderbolaget

Koncernbidrag

Erhållna och lämnade koncernbidrag redovisas som bokslutsdisposition.

Andelar i koncernföretag

Andelar i koncernföretag redovisas till anskaffningsvärde med avdrag för eventuella nedskrivningar. Utdelningar redovisas som intäkt även om utdelningen avser ackumulerade vinster innan förvärvstidpunkten. Utdelningen redovisas i normalfallet när behörigt organ fattat beslut om den och den kan beräknas på ett tillförlitligt sätt.



Gårdschips produceras och tillverkas helt och hållet från Laholm, där vi noggrant har valt ut närodlad potatis från lokala gårdar. Det hela kallar vi för "Halländskt hantverk" där vi kombinerar närodlad svensk potatis med smaker från hela världen.



Noter

Belopp i TSEK

Not 1 Nettoomsättning per marknad	Koncernen		Moderbolaget	
	2024	2023	2024	2023
Sverige	418 334	343 541	108 583	81 975
EU utom Sverige	34 560	26 040	22 846	17 295
Övriga Europa	932	1 095	932	1 095
Summa nettoomsättning	453 826	370 677	132 361	100 365

Not 2 Ersättning till revisorerna	Koncernen		Moderbolaget	
	2024	2023	2024	2023
Revision Ernst & Young	725	591	330	178
Summa ersättning till revisorerna	725	591	330	178

Not 3 Operationella leasingavtal	Koncernen		Moderbolaget	
	2024	2023	2024	2023
<i>Leasingavtalen avser främst hyra av lokaler samt leasing av tjänstebilar.</i>				
Leasingkostnader inkl hyra för lokaler	12 044	9 746	87	95
Framtida minimileasingavgifter avseende operationella leasingavtal som inte är uppsägningsbara:				
Betalas inom 1 år	12 064	9 898	89	97
Betalas inom 2–5 år	32 081	21 161	91	99
Betalas senare än 5 år	-	-	-	-
Summa framtida minimileasingavgifter	44 145	31 059	179	196

Belopp i TSEK

Not 4 Personal	Koncernen		Moderbolaget	
	2024	2023	2024	2023
Medelantalet anställda				
Kvinnor	40	40	2	2
Män	30	27	0	0
Medelantal anställda	70	67	2	2
Löner och ersättningar				
Styrelse och verkställande direktör	2 890	2 678	555	500
Övriga anställda	35 285	32 106	1 343	1 118
Löner och ersättningar	38 175	34 784	1 898	1 618
Sociala avgifter enligt lag och avtal	14 059	12 761	665	563
Pensionskostnader				
Styrelse och verkställande direktör	427	298	-	-
Övriga anställda	2 258	2 201	112	101
Pensionskostnader	2 685	2 499	112	101
Totala löner, ersättningar, sociala avgifter och pensionskostnader	54 919	50 045	2 675	2 283

I lönekostnader ingår bonus till VD med 401 Tkr. Bonus till övriga ledande befattningshavare uppgår till 739 Tkr exkl sociala avgifter. Ledande befattningshavare saknar avtal om avgångsvederlag.

Styrelseledamöter och ledande befattningshavare	2024		2023	
	Antal	Andel män	Antal	Andel män
Styrelseledamöter	5	80%	4	75%
Ledande befattningshavare	9	67%	6	67%

Not 5 Varumärken	Koncernen		Moderbolaget	
	2024-12-31	2023-12-31	2024-12-31	2023-12-31
Akkumulerade anskaffningsvärden				
Ingående anskaffningsvärden	59 034	59 034	34	34
Förvärv	-	-	-	-
Utgående ackumulerade anskaffningsvärden	59 034	59 034	34	34
Akkumulerade avskrivningar enligt plan				
Ingående avskrivningar	-14 779	-11 825	-29	-25
Årets avskrivningar enligt plan	-2 954	-2 954	-4	-4
Utgående ackumulerade avskrivn enl plan	-17 733	-14 779	-32	-29
Utgående bokfört värde	41 302	44 255	2	5

Belopp i TSEK

Not 6 Balanserade utgifter för utvecklingskostnader	Koncernen		Moderbolaget	
	2024-12-31	2023-12-31	2024-12-31	2023-12-31
Akkumulerade anskaffningsvärden				
Ingående anskaffningsvärde	1 490	1 213	-	-
Inköp	118	277	-	-
Omklassificering	-	-	-	-
Utgående ackumulerade anskaffningsvärden	1 608	1 490	0	0
Akkumulerade avskrivningar enligt plan				
Ingående avskrivningar enligt plan	-534	-259	-	-
Omklassificering	-	-	-	-
Årets avskrivningar enligt plan	-357	-275	-	-
Utgående ackumulerade avskrivn enl plan	-891	-534	0	0
Utgående bokfört värde	715	956	0	0

Not 7 Goodwill	Koncernen		Moderbolaget	
	2024-12-31	2023-12-31	2024-12-31	2023-12-31
Akkumulerade anskaffningsvärden				
Ingående anskaffningsvärde	752	752	0	0
Utgående ackumulerade anskaffningsvärden	752	752	0	0
Akkumulerade avskrivningar enligt plan				
Ingående avskrivningar enligt plan	-752	-613	0	0
Årets avskrivningar enligt plan	0	-139	0	0
Utgående ackumulerade avskrivn enl plan	-752	-752	0	0
Utgående bokfört värde	0	0	0	0

Belopp i TSEK

Not 8 Maskiner, verktyg och inventarier	Koncernen		Moderbolaget	
	2024-12-31	2023-12-31	2024-12-31	2023-12-31
Akkumulerade anskaffningsvärden				
Ingående anskaffningsvärde	105 603	82 527	792	792
Inköp	9 536	23 076	114	-
Avyttringar/utrangeringar	-	-	-	-
Omklassificeringar	-	-	-	-
Utgående ackumulerade anskaffningsvärden	115 139	105 603	906	792
Akkumulerade avskrivningar enligt plan				
Ingående avskrivningar enligt plan	-62 277	-51 554	-680	-545
Avyttringar/utrangeringar	-	-	-	-
Årets avskrivningar enligt plan	-9 488	-10 723	-60	-135
Utgående ackumulerade avskrivn enl plan	-71 765	-62 277	-740	-680
Utgående bokfört värde	43 374	43 326	166	112
Finansiella leasingavtal				
Tillgångar från finansiella leasingavtal som ingår i maskiner och inventarier	27 697	25 011	-	-

Koncernen har ingått följande leasingavtal som redovisas som finansiella leasingavtal	Starttidpunkt	Leasing-period år	Anskaffningskostnad	Restvärde	Årsavgift
Leasing del av chipslina	1 aug 2020	5	7 044	750	1 621
Leasing påspackmaskin	1 okt 2020	5	3 448	0	764
Företagsbilar	1 jan 2023	3	7 789	3 895	1 134
Leasing fritös	1 apr 2023	5	7 735	0	1 749
Leasing WA-maskin	1 nov 2023	5	2 450	0	453
Leasing WA-maskin & palletterare	1 nov 2024	4	3 785	0	783

Belopp i TSEK

Not 9 Förbättringsutgifter på annans fastighet	Koncernen		Moderbolaget	
	2024-12-31	2023-12-31	2024-12-31	2023-12-31
Ackumulerade anskaffningsvärden				
Ingående anskaffningsvärde	1 685	833	-	-
Omklassificeringar	-	-	-	-
Inköp	716	851	-	-
Utgående ackumulerade anskaffningsvärden	2 401	1 685	-	-
Ackumulerade avskrivningar enligt plan				
Ingående avskrivningar enligt plan	-859	-788	-	-
Omklassificeringar	-	-	-	-
Årets avskrivningar enligt plan	-209	-71	-	-
Utgående ackumulerade avskrivn enl plan	-1 068	-859	-	-
Utgående bokfört värde	1 332	825	-	-

Not 10 Förutbetalda kostnader och upplupna intäkter	Koncernen		Moderbolaget	
	2024-12-31	2023-12-31	2024-12-31	2023-12-31
Förutbetalda hyreskostnader lokaler	1 510	1 451	-	-
Förutbetalda leasingavgifter	1 246	1 014	5	5
Förutbetalda IT-kostnader	434	460	27	27
Förutbetalda kostnader marknadsföring	346	896	55	219
Upplupen intäkt, återbetalning punktskatt	971	-	-	-
Övriga periodiseringsposter	1 037	817	329	120
Summa förutbetalad kostnader och upplupna intäkter	5 543	4 638	416	371

Not 11 Skatt på årets resultat	Koncernen		Moderbolaget	
	2024	2023	2024	2023
Aktuell skatt	-1 667	-	-	-
Uppskjuten skatt gällande finansiell leasing	-739	-	-	-
Förändring av uppskjuten skattefordran	-1 419	-985	-918	-163
Skatt på årets resultat	-3 825	-985	-918	-163
Redovisat resultat före skatt	13 744	1 941	4 395	784
Skatt på redovisat resultat enligt aktuell skattesats 20,6% (20,6%)	-2 831	-400	-905	-162
Skatteeffekt av:				
Uppskjuten skatt finansiell leasing	-739	-	-	-
Ej avdragsgilla av- och nedskrivningar	-128	-320	-	-
Övriga ej avdragsgilla kostnader	-127	-265	-13	-1
Skatt på årets resultat	-3 825	-985	-918	-163

Effektiv skattesats för koncernen 27,8 % 2024 jämfört med 50,7 % föregående år.

Belopp i TSEK

Not 12 Bokslutsdispositioner	Moderbolaget	
	2024	2023
Erhållna koncernbidrag	6 188	1 066
Bokslutsdispositioner	6 188	1 066

Not 13 Andelar i koncernföretag	Moderbolaget	
	2024-12-31	2023-12-31
Akkumulerade anskaffningsvärden		
Ingående anskaffningsvärde	63 313	63 313
Ovillkorat aktieägartillskott	-	-
Utgående anskaffningsvärde	63 313	63 313
Akkumulerade nedskrivningar		
Ingående nedskrivningar	-2 163	-2 163
Årets nedskrivningar		
Utgående nedskrivningar	-2 163	-2 163
Utgående bokfört värde	61 150	61 150

Namn	Kapitalandel	Rösträttsandel	Antal andelar	Bokfört värde
SNX Production AB	100%	100%	300	3 277
Exotic Snacks AB	100%	100%	1 082 800	57 873

Namn	Orgnummer	Säte	Eget kapital	Resultat
SNX Production AB	556479-8055	Laholm	835	19
Exotic Snacks AB	556543-4148	Huddinge	11 421	6 236

Not 14 Rättelse av fel

I koncernens ingående eget kapital har en rättelse av fel gjorts med -633 Tkr. Rättelsen har påverkat följande poster:

Uppskjuten skatteskuld per 2023-12-31. Förändringsbelopp:	-1 199
Långfristiga skulder finansiella leasingavtal per 2023-12-31. Förändringsbelopp:	566
Total förändring eget kapital 2023-12-31	-663

Belopp i TSEK

Not 15 Uppskjuten skattefordran	Koncernen		Moderbolaget	
	2024-12-31	2023-12-31	2024-12-31	2023-12-31
Ingående uppskjuten skattefordran	3 145	4 131	2 376	2 539
Förändring skattefordran	-1 419	-985	-917	-163
Utgående uppskjuten skattefordran	1 727	3 145	1 459	2 376

Uppskjuten skattefordran avser redovisning av skattemässiga underskottsavdrag i den utsträckningen som det är sannolikt att de kan tillgodogöras genom framtida beskattningsbara vinster. Det finns skattemässiga underskott för vilka uppskjutna skattefordringar har redovisats i balansräkningen på 8 383 (15 269) Tkr. Koncernen undersöker varje år ifall det är lämpligt att aktivera nya samt testar redan befintliga uppskjutna skattefordringar avseende årets eller tidigare års skattemässiga underskottsavdrag. Uppskjuten skattefordran redovisas endast för underskottsavdrag för vilka det är sannolikt att de kan nyttjas mot framtida skattepliktiga överskott och mot skattepliktiga temporära skillnader.

Uppskjuten skatteskuld finansiell leasing	Koncernen		Moderbolaget	
	2024-12-31	2023-12-31	2024-12-31	2023-12-31
Ingående uppskjuten skatteskuld finansiell leasing	1 947	-	-	-
Förändring skatteskuld finansiell leasing	-739	-1 199	-	-
Utgående uppskjuten skatteskuld finansiell leasing	-1 938	-1 199	0	0

Not 16 Inköp och försäljning mellan koncernföretag	Koncernen	
	2024	2023
Andel av årets totala inköp som skett från andra företag inom koncernen	19%	20%
Andel av årets totala försäljning som skett till andra företag inom koncernen	2%	1%

Not 17 Antal aktier	Moderbolaget	
	2024-12-31	2023-12-31
Kvotvärde	0,20	0,20
Antal	13 251 653	13 251 653

Not 18 Långfristiga skulder	Koncernen		Moderbolaget	
	2024-12-31	2023-12-31	2024-12-31	2023-12-31
Förfaller inom 2-5 år				
Skulder till kreditinstitut	105	4 835	0	1 960
Skulder finansiella leasingavtal	12 556	13 916	-	-
Summa förfaller inom 2-5 år	12 661	18 751	0	1 960
Förfaller efter 5 år				
Skulder till kreditinstitut	-	-	-	-
Skulder finansiella leasingavtal	-	-	-	-
Summa förefaller efter 5 år	0	0	0	0
Summa långfristiga skulder	12 661	18 751	0	1 960

Belopp i TSEK

Not 19 Upplupna kostnader och förutbetalda intäkter	Koncernen		Moderbolaget	
	2024-12-31	2023-12-31	2024-12-31	2023-12-31
Upplupna personalrelaterade kostnader	8 215	7 842	468	422
Upplupna räntekostnader	1 370	1 012	0	0
Övriga periodiseringskostnader	3 294	2 236	633	566
Summa upplupna kostnader och förutbetalda intäkter	12 879	11 089	1 100	988

Not 20 Ställda säkerheter	Koncernen		Moderbolaget	
	2024-12-31	2023-12-31	2024-12-31	2023-12-31
Ställda säkerheter				
Företagsinteckningar	62 250	62 250	9 500	9 500
Andelar i koncernföretag	-	-	-	-
Andra ställda säkerheter	50	50	50	50
Summa ställda säkerheter	62 300	62 300	9 550	9 550

Not 21 Eventualförpliktelser	Koncernen		Moderbolaget	
	2024-12-31	2023-12-31	2024-12-31	2023-12-31
Eventualförpliktelser	0	0	0	0
Summa eventualförpliktelser	0	0	0	0

Not 22 Justering för poster som inte ingår i kassaflödet	Koncernen		Moderbolaget	
	2024	2023	2024	2023
Av- och nedskrivningar materiella	13 010	14 050	63	138
Övrig justering	63	-7	-	-
Summa justering för poster som inte ingår i kassaflödet	13 073	14 043	63	138

Not 23 Checkräkningskredit	Koncernen		Moderbolaget	
	2024-12-31	2023-12-31	2024-12-31	2023-12-31
Utnyttjad checkkredit moderbolaget	-67	-1 743	-67	-1 743
Beviljad checkkredit	5 000	5 000	5 000	5 000
Utnyttjad checkkredit Exotic Snacks AB	-2 639	-6 602	-	-
Beviljad checkkredit	12 000	12 000	-	-
Totalt utnyttjad checkkredit	-2 706	-8 345	-67	-1 743
Totalt beviljad checkkredit	17 000	17 000	5 000	5 000

Belopp i TSEK

Not 24 Disposition av vinst eller förlust

Till årsstämman förfogande står följande vinstmedel:

Överkursfond kr	70 573 271
Balanserat resultat kr	-8 450 131
Årets resultat i kr	3 476 969
	65 600 109

Styrelsen föreslår att vinstmedlen disponeras så att:

Till aktieägarna i form av utdelning, 0,20 kr per aktie	2 650 331
i ny räkning överförs kr	62 949 778
	65 600 109

Not 25 Nyckeltalsdefinitioner

EBITDA (Resultat före matr.avskrivningar)

Rörelseresultat före avskrivn / nettooms

EBITA (Resultat efter matr. avskrivningar)

Res efter materiella anläggningstillgångar
men före avskrivningar på immateriella anläggningstillgångar och goodwill

Eget kapital per aktie kr

Eget kapital / antal aktier

Nettoskuld

Finansiella skulder – Likvida medel / EBITDA

Soliditet

Eget kapital / balansomslutning

ROCE

EBIT / balansomslutning – kortfristiga skulder
(genomsnitt). Kvartalen annualiserade.

Resultat per aktie kr

Resultat efter skatt / snitt antal aktier

Not 26 Väsentliga händelser efter räkenskapsårets utgång

Under mars månad 2025 installerades ytterligare en packmaskin i Länna.

Underskrifter

Huddinge den dag som framgår av elektronisk signatur



Henrik Strinning
Verkställande direktör



Anna Wallin-Krasse
Styrelseordförande



Per Ekstrand
Styrelseledamot



Hans Bergström
Styrelseledamot



Per Anders Öberg
Styrelseledamot



Peter Eriksson
Styrelseledamot

Vår revisionsberättelse har lämnats den dag
som framgår av elektronisk signatur.
Ernst & Young AB



Jens Bertling
Auktoriserad revisor

Revisionsberättelse

Rapport om årsredovisningen och koncernredovisningen

Uttalanden

Vi har utfört en revision av årsredovisningen och koncernredovisningen för Premium Snacks Nordic AB för räkenskapsåret 2024-01-01 - 2024-12-31. Bolagets årsredovisning och koncernredovisning ingår på sidorna 9-33 samt 36 i detta dokument.

Enligt vår uppfattning har årsredovisningen och koncernredovisningen upprättats i enlighet med årsredovisningslagen och ger en i alla väsentliga avseenden rättvisande bild av moderbolagets och koncernens finansiella ställning per 31 december 2024 och av dessas finansiella resultat och kassaflöden för året enligt årsredovisningslagen. Förvaltningsberättelsen är förenlig med årsredovisningens och koncernredovisningens övriga delar.

Vi tillstyrker därför att bolagsstämman fastställer resultaträkningen och balansräkningen för moderbolaget och koncernen.

Grund för uttalanden

Vi har utfört revisionen enligt International Standards on Auditing (ISA) och god revisionssed i Sverige. Vårt ansvar enligt dessa standarder beskrivs närmare i avsnittet Revisorns ansvar. Vi är oberoende i förhållande till moderbolaget och koncernen enligt god revisorssed i Sverige och har i övrigt fullgjort vårt yrkesetiska ansvar enligt dessa krav.

Vi anser att de revisionsbevis vi har inhämtat är tillräckliga och ändamålsenliga som grund för våra uttalanden.

Annan information än årsredovisningen och koncernredovisningen

Det är styrelsen och verkställande direktören som har ansvaret för den andra informationen. Den andra informationen består av sidorna 1-8 (men innefattar inte årsredovisningen, koncernredovisningen och vår revisionsberättelse avseende dessa).

Vårt uttalande avseende årsredovisningen och koncernredovisningen omfattar inte denna information och vi gör inget uttalande med bestyrkande avseende denna andra information.

I samband med vår revision av årsredovisningen och koncernredovisningen är det vårt ansvar att läsa den information som identifieras ovan och överväga om informationen i väsentlig utsträckning är oförenlig med årsredovisningen och koncernredovisningen. Vid denna genomgång beaktar vi även den kunskap vi i övrigt inhämtat under revisionen samt bedömer om informationen i övrigt verkar innehålla väsentliga felaktigheter.

Om vi, baserat på det arbete som har utförts avseende denna information, drar slutsatsen att den andra informationen innehåller en väsentlig felaktighet, är vi skyldiga att rapportera detta. Vi har inget att rapportera i det avseendet.

Styrelsens och verkställande direktörens ansvar

Det är styrelsen och verkställande direktören som har ansvaret för att årsredovisningen och koncernredovisningen upprättas och att de ger en rättvisande bild enligt årsredovisningslagen. Styrelsen och verkställande direktören ansvarar även för den interna kontroll som de bedömer är nödvändig för att upprätta en årsredovisning och koncernredovisning som inte innehåller några väsentliga felaktigheter, vare sig dessa beror på oegentligheter eller misstag.

Vid upprättandet av årsredovisningen och koncernredovisningen ansvarar styrelsen och verkställande direktören för bedömningen av bolagets och koncernens förmåga att fortsätta verksamheten. De upplyser, när så är tillämpligt, om förhållanden som kan påverka förmågan att fortsätta verksamheten och att använda antagandet om fortsatt drift. Antagandet om fortsatt drift tillämpas dock inte om styrelsen och verkställande direktören avser att likvidera bolaget, upphöra med verksamheten eller inte har något realistiskt alternativ till att göra något av detta.

Revisorns ansvar

Våra mål är att uppnå en rimlig grad av säkerhet om att årsredovisningen och koncernredovisningen som helhet inte innehåller några väsentliga felaktigheter, vare sig dessa beror på oegentligheter eller misstag, och att lämna en revisionsberättelse som innehåller våra uttalanden. Rimlig säkerhet är en hög grad av säkerhet, men är ingen garanti för att en revision som utförs enligt ISA och god revisionssed i Sverige alltid kommer att upptäcka en väsentlig felaktighet om en sådan finns. Felaktigheter kan uppstå på grund av oegentligheter eller misstag och anses vara väsentliga om de enskilt eller tillsammans rimligen kan förväntas påverka de ekonomiska beslut som användare fattar med grund i årsredovisningen och koncernredovisningen.

Som del av en revision enligt ISA använder vi professionellt omdöme och har en professionellt skeptisk inställning under hela revisionen. Dessutom:

- identifierar och bedömer vi riskerna för väsentliga felaktigheter i årsredovisningen och koncernredovisningen, vare sig dessa beror på oegentligheter eller misstag, utformar och utför granskningsåtgärder bland annat utifrån dessa risker och inhämtar revisionsbevis som är tillräckliga och ändamålsenliga för att utgöra en grund för våra uttalanden. Risken för att inte upptäcka en väsentlig felaktighet till följd av oegentligheter är högre än för en väsentlig felaktighet som beror på misstag, eftersom oegentligheter kan innefatta agerande i maskopi, förfalskning, avsiktliga utelämnanden, felaktig information eller åsidosättande av intern kontroll.
- skaffar vi oss en förståelse av den del av bolagets interna kontroll som har betydelse för vår revision för att utforma granskningsåtgärder som är lämpliga med hänsyn till omständigheterna, men inte för att uttala oss om effektiviteten i den interna kontrollen.
- utvärderar vi lämpligheten i de redovisningsprinciper som används och rimligheten i styrelsens och verkställande direktörens uppskattningar i redovisningen och tillhörande upplysningar.

- drar vi en slutsats om lämpligheten i att styrelsen och verkställande direktören använder antagandet om fortsatt drift vid upprättandet av årsredovisningen och koncernredovisningen. Vi drar också en slutsats, med grund i de inhämtade revisionsbevisen, om det finns någon väsentlig osäkerhetsfaktor som avser sådana händelser eller förhållanden som kan leda till betydande tvivel om bolagets och koncernens förmåga att fortsätta verksamheten. Om vi drar slutsatsen att det finns en väsentlig osäkerhetsfaktor, måste vi i revisionsberättelsen fästa uppmärksamheten på upplysningarna i årsredovisningen och koncernredovisningen om den väsentliga osäkerhetsfaktorn eller, om sådana upplysningar är otillräckliga, modifiera uttalandet om årsredovisningen och koncernredovisningen. Våra slutsatser baseras på de revisionsbevis som inhämtas fram till datumet för revisionsberättelsen. Dock kan framtida händelser eller förhållanden göra att ett bolag och en koncern inte längre kan fortsätta verksamheten.
- utvärderar vi den övergripande presentationen, strukturen och innehållet i årsredovisningen och koncernredovisningen, däribland upplysningarna, och om årsredovisningen och koncernredovisningen återger de underliggande transaktionerna och händelserna på ett sätt som ger en rättvisande bild.
- planerar och utför vi koncernrevisionen för att inhämta tillräckliga och ändamålsenliga revisionsbevis avseende den finansiella informationen för företag eller affärsenheter inom koncernen som grund för att göra ett uttalande avseende koncernredovisningen. Vi ansvarar för styrning, övervakning och genomgång av det revisionsarbete som utförts för koncernrevisionens syfte. Vi är ensamt ansvariga för våra uttalanden.

Vi måste informera styrelsen om bland annat revisionens planerade omfattning och inriktning samt tidpunkten för den. Vi måste också informera om betydelsefulla iakttagelser under revisionen, däribland de eventuella betydande brister i den interna kontrollen som vi identifierat.

Rapport om andra krav enligt lagar och andra författningar

Uttalanden

Utöver vår revision av årsredovisningen och koncernredovisningen har vi även utfört en revision av styrelsens och verkställande direktörens förvaltning av Premium Snacks Nordic AB för räkenskapsåret 2024-01-01 - 2024-12-31 samt av förslaget till dispositioner beträffande bolagets vinst eller förlust.

Vi tillstyrker att bolagsstämman disponerar vinsten enligt förslaget i förvaltningsberättelsen och beviljar styrelsens ledamöter och verkställande direktören ansvarsfrihet för räkenskapsåret.

Grund för uttalanden

Vi har utfört revisionen enligt god revisionssed i Sverige. Vårt ansvar enligt denna beskrivs närmare i avsnittet Revisorns ansvar. Vi är oberoende i förhållande till moderbolaget och koncernen enligt god revisionssed i Sverige och har i övrigt fullgjort vårt yrkesetiska ansvar enligt dessa krav.

Vi anser att de revisionsbevis vi har inhämtat är tillräckliga och ändamålsenliga som grund för våra uttalanden.

Styrelsens och verkställande direktörens ansvar

Det är styrelsen som har ansvaret för förslaget till dispositioner beträffande bolagets vinst eller förlust. Vid förslag till utdelning innefattar detta bland annat en bedömning av om utdelningen är försvarlig med hänsyn till de krav som bolagets och koncernens verksamhetsart, omfattning och risker ställer på storleken av moderbolagets och koncernens egna kapital, konsolideringsbehov, likviditet och ställning i övrigt.

Styrelsen ansvarar för bolagets organisation och förvaltningen av bolagets angelägenheter. Detta innefattar bland annat att fortlöpande bedöma bolagets och koncernens ekonomiska situation och att tillse att bolagets organisation är utformad så att bokföringen, medelsförvaltningen och bolagets ekonomiska angelägenheter i övrigt kontrolleras på ett betryggande sätt. Verkställande direktören ska sköta den löpande förvaltningen enligt styrelsens riktlinjer och anvisningar och bland annat vidta de åtgärder som är nödvändiga för att bolagets bokföring ska fullgöras i överensstämmelse med lag och för att medelsförvaltningen ska skötas på ett betryggande sätt.

Revisorns ansvar

Vårt mål beträffande revisionen av förvaltningen, och därmed vårt uttalande om ansvarsfrihet, är att inhämta revisionsbevis för att med en rimlig grad av säkerhet kunna bedöma om någon styrelseledamot eller verkställande direktören i något väsentligt avseende:

- företagit någon åtgärd eller gjort sig skyldig till någon försummelse som kan föranleda ersättningskyldighet mot bolaget, eller
- på något annat sätt handlat i strid med aktiebolagslagen, årsredovisningslagen eller bolagsordningen.

Vårt mål beträffande revisionen av förslaget till dispositioner av bolagets vinst eller förlust, och därmed vårt uttalande om detta, är att med rimlig grad av säkerhet bedöma om förslaget är förenligt med aktiebolagslagen.

Rimlig säkerhet är en hög grad av säkerhet, men ingen garanti för att en revision som utförs enligt god revisionssed i Sverige alltid kommer att upptäcka åtgärder eller försummelser som kan föranleda ersättningskyldighet mot bolaget, eller att ett förslag till dispositioner av bolagets vinst eller förlust inte är förenligt med aktiebolagslagen.

Som en del av en revision enligt god revisionssed i Sverige använder vi professionellt omdöme och har en professionellt skeptisk inställning under hela revisionen. Granskningen av förvaltningen och förslaget till dispositioner av bolagets vinst eller förlust grundar sig främst på revisionen av räkenskaperna. Vilka tillkommande granskningsåtgärder som utförs baseras på vår professionella bedömning med utgångspunkt i risk och väsentlighet. Det innebär att vi fokuserar granskningen på sådana åtgärder, områden och förhållanden som är väsentliga för verksamheten och där avsteg och överträdelser skulle ha särskild betydelse för bolagets situation. Vi går igenom och prövar fattade beslut, beslutsunderlag, vidtagna åtgärder och andra förhållanden som är relevanta för vårt uttalande om ansvarsfrihet. Som underlag för vårt uttalande om styrelsens förslag till dispositioner beträffande bolagets vinst eller förlust har vi granskat styrelsens motiverade yttrande samt ett urval av underlagen för detta för att kunna bedöma om förslaget är förenligt med aktiebolagslagen.

Örebro, den dag som framgår av vår elektroniska signatur

Ernst & Young AB

Jens Bertling
Auktoriserad revisor



snx PREMIUM
SNACKS
NORDIC AB