

Delårsrapport

1 juli – 31 december 2024

RVRC Holding AB (publ)

Rapporten avser koncernen i vilken RVRC Holding AB (559129-4623) är moderbolag och som i rapporten benämns RevolutionRace



HÖJDPUNKTER UNDER ANDRA KVARTALET

Finansiell utveckling & väsentliga händelser under det andra kvartalet

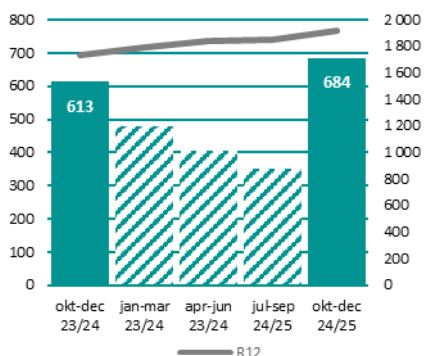
- Försäljningstillväxten i lokal valuta uppgick till 11 procent.
- Periodens nettoomsättning ökade med 12 procent och uppgick till 684 (613) MSEK.
- Bruttovinsten uppgick till 481 (431) MSEK, motsvarande en bruttomarginal om 70,3 (70,2) procent.
- Rörelseresultatet uppgick till 158 (143) MSEK, motsvarande en ökning om 10 procent.
- Justerat rörelseresultat uppgick till 162 (146) MSEK, motsvarande en ökning om 11 procent.
- EBIT-marginal om 22,9 (23,3) procent och justerad EBIT-marginal om 23,6 (23,8) procent.
- Resultatet per aktie före utspädning uppgick till 1,12 (1,01) SEK och efter utspädning till 1,12 (1,00) SEK.
- På årsstämman i november omvaldes samtliga styrelseledamöter, beslut fattades om bland annat utdelning och mandat för aktieåterköp samt indragning av tidigare återköpta aktier.

Finansiell översikt

MSEK	okt-dec 24/25	okt-dec 23/24	Δ	jul-dec 24/25	jul-dec 23/24	Δ	jul-jun 23/24	jan-dec 2024
Nettoomsättning	684	613	12%	1 035	955	8%	1 840	1 920
Genomsnittligt nettoordervärde (AOV), (SEK)*	1 004	957	5%	980	930	5%	942	969
Bruttovinst*	481	431	12%	726	677	7%	1 312	1 361
Rörelseresultat (EBIT)*	158	143	10%	215	210	2%	386	391
Justerat rörelseresultat (EBIT)* 1)	162	146	11%	220	213	3%	389	396
Periodens resultat	125	114	10%	170	167	2%	308	312
Resultat per aktie (SEK), före utspädning	1,12	1,01	11%	1,52	1,48	3%	2,73	-
Resultat per aktie (SEK), efter utspädning	1,12	1,00	12%	1,51	1,47	3%	2,72	-
Bruttomarginal*	70,3%	70,2%	0,1 pe	70,2%	70,9%	-0,7 pe	71,3%	70,9%
EBIT-marginal*	22,9%	23,3%	-0,4 pe	20,7%	21,9%	-1,2 pe	20,9%	20,3%
Justerad EBIT-marginal*	23,6%	23,8%	-0,2 pe	21,2%	22,3%	-1,1 pe	21,1%	20,6%

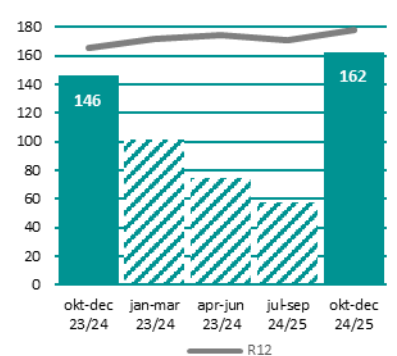
Nettoomsättning

Per kvartal och rullande 12 månader



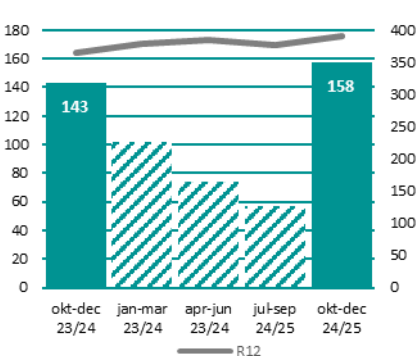
Justerat rörelseresultat (EBIT)¹⁾

Per kvartal och rullande 12 månader



Rörelseresultat (EBIT)

Per kvartal och rullande 12 månader



RevolutionRace har räkenskapsår 1 juli - 30 juni.

1) Exklusive kostnader för incitamentsprogram (LTIP), vilka uppgick till 5 MSEK okt-dec 24/25 och 3 MSEK under okt-dec 23/24.

*Alternativt nyckeltal, se sidan 16-17

KOMMENTAR FRÅN VD

RevolutionRace levererar fortsatt tillväxt och lönsamhet

RevolutionRace fortsätter sin lönsamma tillväxtresa och vi är glada över att kunna presentera ett kvartal med rekordförsäljning och det starkaste resultatet i bolagets historia. Försäljningen var särskilt stark under november och vår nettoförsäljning för hela kvartalet uppgick till 684 (613) MSEK, vilket innebär en försäljningstillväxt på 12 procent i SEK och 11 procent i lokal valuta. Våra marginaler är fortsatt branschledande och den justerade EBIT-marginalen uppgick till 23,6 (23,8) procent. Vi fortsätter öka våra marknadsandelar och vi är nöjda med utvecklingen, särskilt som marknaden fortsatt beskrivs som utmanande.

Tillväxt i samtliga regioner

Under andra kvartalet levererar vi tillväxt i våra tre regioner. Försäljningen i region DACH var fortsatt stark och växte med 15 procent i lokal valuta (15 procent i SEK), i region Norden var tillväxten 9 procent i lokal valuta (9 procent i SEK) medan försäljningen i region Övriga världen växte med 4 procent i lokal valuta (5 procent i SEK).

Region DACH har presterat väl under kvartalet. Försäljningen i Österrike och Schweiz fortsätter att utvecklas starkt och Österrike var, totalt sett, den tredje enskilt största marknaden under kvartalet. I region Norden uppnådde tillväxten i Sverige 15 procent men regionen tyngdes av fortsatt svag försäljning i Finland. I region Övriga världen noterar vi en fortsatt god utveckling i Storbritannien och under kvartalet har vi även öppnat upp vår sajt i tre nya marknader - Australien, Nya Zeeland och Sydafrika.

Branschledande lönsamhet

Vi lyckas behålla starka och branschledande brutto- och rörelsemarginaler även i dessa utmanande tider. Bruttovinsten i kvartalet ökade med 12 procent till 481 (431) MSEK, motsvarande en bruttomarginal om 70,3 (70,2) procent. Justerad EBIT växte under kvartalet med 11 procent och uppgick till 162 (146) MSEK, vilket motsvarar en justerad EBIT-marginal om 23,6 (23,8) procent. EBIT uppgick till 158 (143) MSEK, vilket motsvarar en EBIT-marginal om 22,9 (23,3) procent.

Stark finansiell ställning och aktieägarfokus

Vi fortsätter att upprätthålla en stark finansiell position, med en nettokassa om 270 (340) MSEK, trots att vi under kvartalet lämnat en aktieutdelning om 132 MSEK samt återköpt aktier för 59 MSEK inom ramen för återköpsmandatet som beviljades av årsstämman och beslutades av styrelsen i november 2024. I enlighet med beslut från årsstämman har vi dragit in och makulerat 3,3 miljoner egna aktier (2,9 procent) som tidigare återköpts av bolaget.

Vi har ett ökat varulager som möter upp mot våra försäljningsvolymerna och ett bredare sortiment. För att hantera osäkerheten kring globala logistikstörningar har vi också tidigarelagt inköp, vilket säkerställer hög tillgänglighet av viktiga produkter.

Lanseringar och produktutveckling

Vi fortsätter att utveckla vårt sortiment av outdoor-produkter. Försäljningen av vår alpinkollektion, som lanserades förra vintern och har utökats inför denna säsong, har presterat mycket väl och ökat med över tre gånger sedan andra kvartalet förra året. Våra vinterjackor Scenic och Rhyme, som introducerades under september har fått ett mycket positivt

mottagande med höga betyg från våra kunder, och sålde i princip slut under kvartalet. När vi blickar framåt mot våren ser vi fram emot lanseringar av nya produkter som till exempel en mycket intressant introduktion av nya skor.

Kundfokus i centrum för vår framgång

Våra kundrelationer och kundernas aktiva engagemang i att lämna produktrecensioner spelar en avgörande roll. Antalet unika produktrecensioner på sajten överstiger nu 700 000, med ett högt genomsnittsbetyg på 4,6 av 5. Detta engagemang för vårt varumärke bidrar till ökad lojalitet och en hög andel återkommande kunder, vilket ger oss en betydande konkurrensfördel.

A Responsible Race

Under kvartalet offentliggjorde vi nya klimatmål som har validerats av Science Based Targets initiative (SBTi). De nya målen innebär att vi åtar oss att minska absoluta utsläpp av växthusgaser (GHG) inom Scope 1 och Scope 2 med 50 procent till 2030, med 2022 som basår, samt att minska Scope 3-utsläpp per såld enhet med 52 procent till 2030. De nya klimatmålen bekräftar vårt engagemang för att minska utsläppen av växthusgaser och är ett tydligt steg framåt i vår strävan att kombinera affärsmässig framgång med ett ansvarstagande för en hållbar framtid.

Framåtblick

Marknadsförhållandena är fortsatt utmanande men vi noterar indikationer på ett förbättrat konsumentklimat på vissa marknader, till exempel i Sverige. När marknaden stabiliseras är vi väl positionerade med en stark finansiell ställning, nöjda kunder och ett konkurrenskraftigt erbjudande där vi fortsatt erbjuder outdoor-produkter med hög kvalitet till konkurrenskraftiga priser. Mot denna bakgrund ser vi goda förutsättningar för att fortsätta vår tillväxtresa och noterar under de första veckorna av januari 2025 en viss försäljningsökning jämfört med motsvarande veckor föregående år.

Avslutningsvis vill jag rikta ett tack till våra medarbetare vars engagemang och kompetens driver RevolutionRace framåt. Jag vill även tacka våra kunder och samarbetspartners för ert stöd och förtroende. Med många spännande möjligheter framför oss är jag övertygad om att vi tillsammans kan fortsätta växa och skapa värde för framtiden. Men allra närmast ser jag fram emot en fortsatt fin vintersäsong, full av utomhusaktiviteter för alla.

Paul Fischbein, verkställande direktör

FINANSIELL UTVECKLING

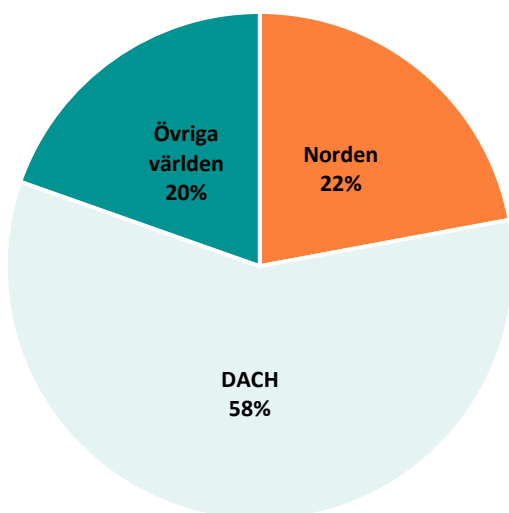
Andra kvartalet (okt – dec 2024)

Rörelsens intäkter

Nettoomsättningen i det andra kvartalet uppgick till 684 (613) MSEK, en ökning med 11 procent i lokal valuta (12 procent i SEK). Ökningen av nettoomsättningen är hänförlig till en högre efterfrågan på bolagets produkter.

Nettoomsättningen i Norden ökade med 9 procent i lokal valuta (9 procent i SEK) till 151 (139) MSEK.

Nettoomsättningen i region DACH ökade med 15 procent i lokal valuta (15 procent i SEK) till 399 (347) MSEK och i Övriga världen med 4 procent i lokal valuta (5 procent i SEK) till 134 (127) MSEK.



Regionernas andel av nettoomsättningen i andra kvartalet

Rörelsens intäkter för perioden uppgick till 689 (613) MSEK. Skillnaden mellan Nettoomsättning och Rörelsens intäkter är Övriga rörelseintäkter vilka vanligtvis är hänförliga till nettot av valutakursvinster och förluster. Ett positivt netto utgör Övriga rörelseintäkter och ett negativt netto utgör Övriga rörelsekostnader. I kvartalet är nettot 5 MSEK, jämfört med -2 MSEK motsvarande kvartal föregående år.

Bruttovinst

Bruttovinsten ökade med 12 procent till 481 (431) MSEK, motsvarande en bruttomarginal om 70,3 (70,2) procent.

Rörelseresultat (EBIT)

Rörelseresultatet (EBIT) uppgick till 158 (143) MSEK, motsvarande en EBIT-marginal om 22,9 (23,3) procent. Ett incitamentsprogram (LTIP) godkänt av årsstämman implementerades i kvartalet och påverkade resultatet med -5 (-3) MSEK. Justerat för denna engångskostnad uppgick EBIT till 162 (146) och den justerade EBIT-marginalen till 23,6 (23,8) procent.

Kostnader för handelsvaror ökade till -203 (-183) MSEK drivet av ökad nettoförsäljning. Övriga externa kostnader uppgick till -290 (-252) MSEK. Personalkostnaderna under kvartalet uppgick till -36 (-31) MSEK, varav -4 (-3) MSEK är hänförliga till LTIP. Nettot av Övriga rörelseintäkter/-kostnader uppgick till 5 (-2) MSEK.

Periodens resultat och resultat per aktie

Resultat före skatt uppgick till 158 (144) MSEK. Periodens resultat var 125 (114) MSEK. Resultatet per aktie före utspädning uppgick till 1,12 (1,01) SEK och efter utspädning till 1,12 (1,00) SEK.

Kassaflöde

Kassaflödet från den löpande verksamheten uppgick till 326 (281) MSEK. Det ökade kassaflödet är främst hänförligt till ett förbättrat resultat samt förändring i rörelseskulder jämfört med motsvarande kvartal föregående år.

Kassaflödet från investeringsverksamheten uppgick till -1 (-8) MSEK. Minskningen är hänförlig till investeringar under motsvarande kvartal föregående år relaterade till Övriga immateriella anläggningstillgångar. Kassaflödet från finansieringsverksamheten uppgick till -188 (-97) MSEK, huvudsakligen hänförligt till under kvartalet lämnad aktieutdelning om 132 (97) MSEK samt återköp av aktier om 59 (0) MSEK.

Ett förskottsbelat aktieägartillskott för stay-on-bonus i incitamentsprogram 2021/24 har i kvartalet påverkat kassaflödet i form av en ökning av rörelseskulder om 20 (0) MSEK, se vidare jämförelsestörande poster, sidan 6.

Kreditfaciliteten har varit outnyttjad under det andra kvartalet 2024/25. Periodens kassaflöde uppgick till 138 (177) MSEK.

Finansiell ställning

Nettokassan uppgick till 270 (340) MSEK. Likvida medel uppgick till 280 (353) MSEK. De räntebärande skulderna om 10 (13) utgörs av leasingskulder om 10 (13) MSEK. Skulder till kreditinstitut uppgår till 0 (0) MSEK. Koncernens totala kreditfacilitet uppgår till 600 MSEK, vilken per utgången av kvartalet var outnyttjad. Kreditfaciliteten förfaller juni 2028.

Rörelsekapital

Rörelsekapitalet uppgick till 118 (84) MSEK. Förändringen är i huvudsak hänförlig till en ökning av leverantörsskulder samt ett ökat varulager. Givet det osäkra omvärldsläget med störningar i värdekedjan som följd, har bolaget tidigarelagt varuinköpen.

Investeringar

Investeringar som påverkade kassaflödet uppgick under kvartalet till 1 (8) MSEK. Investeringar i immateriella anläggningstillgångar uppgick till 0 (8) MSEK. Investeringar i materiella anläggningstillgångar uppgick till 0 (0) MSEK.

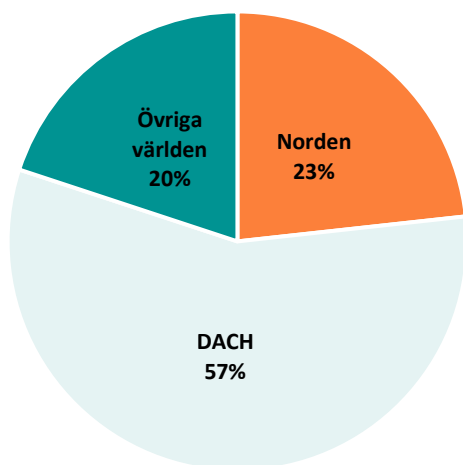
Personal

Genomsnittligt antal heltidstjänster var 134 (118). Ökningen av antalet heltidstjänster är bland annat hänförligt till bolagets strategi att investera mer i produktutveckling.

Sex månader (jul – dec 2024)

Rörelsens intäkter

Nettoomsättningen under sexmånadersperioden uppgick till 1 035 (955) MSEK, en ökning med 9 procent i lokal valuta (8 procent i SEK). Ökningen av nettoomsättningen är hänförlig till en högre efterfrågan på bolagets produkter. Nettoomsättningen i Norden ökade med 3 procent i lokal valuta (3 procent i SEK) till 241 (235) MSEK. Nettoomsättningen i region DACH ökade med 12 procent i lokal valuta (11 procent i SEK) till 588 (527) MSEK och i Övriga världen med 6 procent i lokal valuta (7 procent i SEK) till 206 (193) MSEK.



Regionernas andel av nettoomsättningen under de första sex månaderna

Rörelsens intäkter för perioden uppgick till 1 037 (955) MSEK. Skillnaden mellan Nettoomsättning och Rörelsens intäkter är Övriga rörelseintäkter vilka vanligtvis är hänförliga till nettot av valutakursvinster och förluster. Ett positivt netto utgör Övriga rörelseintäkter och ett negativt netto utgör Övriga rörelsekostnader. I perioden är nettot 2 MSEK, jämfört med -3 MSEK motsvarande period föregående år.

Bruttovinst

Bruttovinsten ökade med 7 procent till 726 (677) MSEK, motsvarande en bruttomarginal om 70,2 (70,9) procent.

Rörelseresultat (EBIT)

Rörelseresultatet (EBIT) uppgick till 215 (210) MSEK, motsvarande en EBIT-marginal om 20,7 (21,9) procent. Ett incitamentsprogram (LTIP) godkänt av årsstämman implementerades i det andra kvartalet och påverkade resultatet med -5 (-3) MSEK. Justerat för denna engångskostnad uppgick EBIT till 220 (213) och den justerade EBIT-marginalen till 21,2 (22,3) procent. Kostnader för handelsvaror ökade till -308 (-278) MSEK drivet av ökad nettoförsäljning. Övriga externa kostnader uppgick till -448 (-406) MSEK. Personalkostnaderna

under perioden uppgick till -61 (-55) MSEK, varav -4 (-3) MSEK är hänförliga till LTIP. Nettot av Övriga rörelseintäkter/-kostnader uppgick till 2 (-3) MSEK.

Periodens resultat och resultat per aktie

Resultat före skatt uppgick till 216 (211) MSEK. Periodens resultat var 170 (167) MSEK. Resultatet per aktie före utspädning uppgick till 1,52 (1,48) SEK och efter utspädning till 1,51 (1,47) SEK.

Kassaflöde

Kassaflödet från den löpande verksamheten uppgick till 244 (307) MSEK. Det minskade kassaflödet är främst hänförligt till förändring i rörelseskulder och en ökning av varulager jämfört med motsvarande period föregående år. Kassaflödet från investeringsverksamheten uppgick till -1 (-9) MSEK. Kassaflödet från finansieringsverksamheten uppgick till -258 (-98) MSEK, huvudsakligen hänförligt till under perioden lämnad aktieutdelning om 132 (97) MSEK samt återköp av aktier om 127 (0) MSEK.

Ett förskottsbetalat aktieägartillskott för stay-on-bonus i incitamentsprogram 2021/24 har i det andra kvartalet påverkat kassaflödet i form av en ökning av rörelseskulder om 20 (0) MSEK, se vidare jämförelsestörande poster, sidan 6.

Kreditfaciliteten har varit outnyttjad under perioden. Periodens kassaflöde uppgick till -14 (200) MSEK.

Finansiell ställning

Nettokassan uppgick till 270 (340) MSEK. Likvida medel uppgick till 280 (353) MSEK. De räntebärande skulderna om 10 (13) utgörs av leasingskulder om 10 (13) MSEK. Skulder till kreditinstitut uppgår till 0 (0) MSEK. Koncernens totala kreditfacilitet uppgår till 600 MSEK, vilken per utgången av perioden var outnyttjad. Kreditfaciliteten förfaller juni 2028.

Rörelsekapital

Rörelsekapitalet uppgick till 118 (84) MSEK. Förändringen är i huvudsak hänförlig till en ökning av leverantörsskulder samt ett ökat varulager. Givet det osäkra omvärldsläget med störningar i värdekedjan som följd, har bolaget tidigare lagt varuinköpen.

Investeringar

Investeringar som påverkade kassaflödet uppgick under perioden till 1 (9) MSEK. Investeringar i immateriella anläggningstillgångar uppgick till 0 (9) MSEK. Investeringar i materiella anläggningstillgångar uppgick till 0 (0) MSEK.

Personal

Genomsnittligt antal heltidstjänster var 133 (118). Ökningen av antalet heltidstjänster är bland annat hänförligt till bolagets strategi att investera mer i produktutveckling.

ÖVRIG INFORMATION

Finansiella mål för räkenskapsåren 2024/2025 – 2026/2027

RevolutionRaces styrelse beslutade i maj 2024 om nya finansiella mål. Målen sätts för en ny treårsperiod och slutar räkenskapsåret 2026/2027 och är en naturlig spegling av de senaste årens utveckling, bolagets affärsplan som innebär ett fokus på fortsatt internationell tillväxt och breddat produktutbud samt de investeringar som krävs för att fortsätta tillväxtresan.

RevolutionRace eftersträvar en uthållig och lönsam tillväxt med ett årligt tillväxtmål om 20 procent samt att upprätthålla en årlig justerad EBIT-marginal om 20 procent.

Utdelningspolicy

RevolutionRace avser att dela ut överskottskapital till aktieägarna efter att ha beaktat långsiktig finansiell stabilitet, tillväxtpotentialer och strategiska initiativ. Med dessa överväganden i beaktande avser RevolutionRace att dela ut 40–60 procent av årets resultat.

Väsentliga händelser efter delårsperiodens slut

Inga väsentliga händelser efter periodens slut.

Framtidsutsikter

RevolutionRace strategi är att fortsätta kapitalisera på transformationen från fysisk handel i butik till e-handel och en stark förväntad marknadstillväxt. Bolaget fokuserar på att driva fortsatt hög tillväxt på befintliga och nya marknader kombinerat med god lönsamhet. Bolaget lämnar ingen prognos.

Jämförelsestörande poster

Jämförelsestörande poster i koncernens resultaträkning, i huvudsak personalkostnader, uppgår till -5 (-3) MSEK för det andra kvartalet och är hänförliga till incitamentsprogram (LTIP).

Jämförelsestörande poster i moderbolagets balansräkning, övriga skulder och i koncernens balansräkning, övriga kortfristiga skulder, uppgår till 20 (0) MSEK för det andra kvartalet. Jämförelsestörande poster i kassaflöde i form av en ökning av rörelseskulder om 20 (0) MSEK. Posterna är hänförliga till ett förskottsbetalat aktieägartillskott för stay-on-bonus i incitamentsprogram 2021/24. I det tredje kvartalet redovisas detta som ett ovillkorat aktieägartillskott och en jämförelsestörande personalkostnad. För ytterligare information om denna stay-on-bonus, se årsredovisningen 2023/24, not 4 på sidan 110.

Moderbolaget

RVRC Holding AB (publ), org. nr. 559129–4623, är ett svenskt publikt bolag med säte i Borås, Sverige. Nettoomsättningen under andra kvartalet uppgick till 8 (5) MSEK. Nettoomsättningen är hänförlig till koncerninterna tjänster avseende koncernledning. Moderbolagets resultat för andra kvartalet uppgick till 128 (95) MSEK.

Aktieåterköpsprogram

I enlighet med årsstämans beslut den 19 november 2024 har bolaget minskat aktiekapitalet med 33 222,79 SEK genom indragning av 3 322 279 återköpta aktier och ökat aktiekapitalet med 33 222,79 SEK genom fondemission utan utgivande av nya aktier. Härigenom återställdes aktiekapitalet till samma nivå som innan minskningen, 1 129 189,18 SEK. Det totala antalet aktier i bolaget, inklusive bolagets innehav av egna aktier, uppgår till 109 596 639 med lika många röster. Kvotvärdet har därmed ökat från 0,01 SEK till cirka 0,0103 SEK.

Årsstämman den 19 november 2024 bemyndigade även styrelsen att vid ett eller flera tillfällen under tiden fram till nästa årsstämma besluta om återköp upp till 10 procent av aktierna. Styrelsen beslutade den 22 november 2024 om återköp av egna aktier upp till 200 MSEK. Se även not 5.

Risker och osäkerhetsfaktorer

En fullständig redogörelse för risker och osäkerhetsfaktorer kopplade till RevolutionRace finns i årsredovisningen 2023/2024 som publicerades den 15 oktober 2024.

RevolutionRace är ett internationellt bolag och dess verksamhet kan som sådant påverkas av ett antal riskfaktorer i form av såväl operativa som finansiella risker. Riskerna relaterade till branschen och bolaget inkluderar, men är inte begränsade till, trender kopplat till människors intresse för naturen så väl som ökad konkurrens. En ekonomisk nedgång eller förändring av konsumenternas preferenser skulle kunna få en negativ påverkan på koncernens nettoomsättning och lönsamhet.

RevolutionRace är vidare exponerat för omvärldsfaktorer som bolaget inte kan påverka, såsom exempelvis effekterna av ökad inflation.

Eftersom RevolutionRace verkar globalt är bolaget exponerat mot förändringar i valutakurser, vilket kan komma att ha en negativ påverkan på bolagets intäkter då de redovisas i SEK men då en stor andel av nettoomsättningen härrör från andra valutor. Därtill produceras bolagets produkter i Asien vilket medför en valutarisk även på kostnadssidan.

Om RevolutionRace

RVRC Holding AB (publ) (RevolutionRace) är ett snabbt växande outdoor-varumärke som erbjuder multifunktionella produkter inklusive kläder, skor, ryggsäckar och accessoarer till människor med en aktiv livsstil. RevolutionRace ambition är att skapa högkvalitativa, färgglada och prisvärda outdoorprodukter med fantastisk design och passform till ett oslagbart värde under devisen "Nature is our playground". Företaget når via sin digitala D2C affärsmodell ut till kunder i cirka 40 länder. Företaget grundades 2013 och är noterat på Nasdaq Stockholm sedan 2021. RevolutionRace mission är att göra naturen tillgänglig för alla.

Borås, 30 januari 2025

Alexander Martensen-Larsen
Styrelsens ordförande

Sara Diez Jauregui
Styrelseledamot

Cecilie Elde
Styrelseledamot

Andreas Källström Säfweräng
Styrelseledamot

Birgitta Stymne Göransson
Styrelseledamot

David Thörewik
Styrelseledamot

Paul Fischbein
Verkställande direktör

Kontaktuppgifter

Jesper Alm, CFO
E-post: jesper.alm@revolutionrace.se

Tuva Lagerbäck, PR & Communication Manager
Telefon: +46 (0)707885383
E-post: tuva.lagerback@revolutionrace.se

Revisorsgranskning

Denna delårsrapport har ej varit föremål för översiktlig granskning av bolagets revisorer.

Denna information är sådan information som RVRC Holding AB (publ) är skyldigt att offentliggöra enligt EU:s marknadsmissbruksförordning och lagen om värdepappersmarknaden. Informationen lämnades, genom ovanstående kontaktpersons försorg, för offentliggörande den 30 januari 2025 kl. 07:30 CET.



FINANSIELLA RAPPORTER

Resultaträkning – koncernen

Belopp i MSEK	Not	okt-dec 24/25	okt-dec 23/24	jul-dec 24/25	jul-dec 23/24	jul-jun 23/24
Rörelsens intäkter						
Nettoomsättning	2	684	613	1 035	955	1 840
Övriga rörelseintäkter	3	5	-	2	-	2
		689	613	1 037	955	1 842
Rörelsens kostnader						
Handelsvaror		-203	-183	-308	-278	-528
Övriga externa kostnader		-290	-252	-448	-406	-805
Personalkostnader		-36	-31	-61	-55	-114
Avskrivningar och nedskrivningar av materiella och immateriella tillgångar		-2	-2	-4	-4	-9
Övriga rörelsekostnader	3	-	-2	-	-3	-
		-531	-470	-822	-746	-1 456
Rörelseresultat (EBIT)		158	143	215	210	386
Resultat från finansiella poster						
Finansiella intäkter		1	2	3	4	8
Finansiella kostnader		-1	-1	-2	-2	-4
		0	1	1	2	4
Resultat före skatt		158	144	216	211	389
Skatt		-33	-30	-45	-45	-81
Periodens resultat		125	114	170	167	308
Hänförligt till moderbolagets aktieägare		125	114	170	167	308
Resultat per aktie						
Resultat per aktie före utspädning (SEK)		1,12	1,01	1,52	1,48	2,73
Resultat per aktie efter utspädning (SEK)		1,12	1,00	1,51	1,47	2,72

Totalresultat – koncernen

Belopp i MSEK	Not	okt-dec 24/25	okt-dec 23/24	jul-dec 24/25	jul-dec 23/24	jul-jun 23/24
Periodens resultat		125	114	170	167	308
Övrigt totalresultat						
Poster som har omförts eller kan omföras till resultatet (efter skatt)						
Valutakursdifferens vid omräkning av dotterföretag i utlandet		-0	0	-0	0	0
Övrigt totalresultat för perioden, efter skatt		-0	0	-0	0	0
Periodens totalresultat, efter skatt		125	114	170	167	308
Hänförligt till moderbolagets aktieägare		125	114	170	167	308

Finansiell ställning – koncernen

Belopp i MSEK	Not	2024-12-31	2023-12-31	2024-06-30
TILLGÅNGAR				
Anläggningstillgångar				
Immateriella anläggningstillgångar				
Balanserade utgifter för utvecklingsarbeten och liknande arbeten		5	8	6
Varumärken		171	171	171
Goodwill		617	617	617
Övriga immateriella anläggningstillgångar		8	8	8
		801	804	802
Materiella anläggningstillgångar				
Nedlagda utgifter på annans fastighet		2	2	2
Inventarier, verktyg och installationer		1	1	1
Nyttjanderättstillgångar		9	12	11
		12	15	14
Uppskjuten skattefordran		2	2	2
		2	2	2
Summa anläggningstillgångar		815	820	818
Omsättningstillgångar				
Färdigvaror i lager		403	322	362
Färdigvaror på väg		161	94	76
Returrättstillgångar		28	22	10
Summa varulager		592	438	448
Kundfordringar		1	1	0
Skattefordringar		20	5	5
Övriga kortfristiga fordringar		33	39	32
Förutbetalda kostnader och upplupna intäkter		12	13	20
Likvida medel		280	353	295
Summa omsättningstillgångar		938	849	800
SUMMA TILLGÅNGAR		1 753	1 669	1 618

Finansiell ställning (forts.) – koncernen

Belopp i MSEK	Not	2024-12-31	2023-12-31	2024-06-30
EGET KAPITAL OCH SKULDER				
Eget kapital				
Aktiekapital		1	1	1
Övrigt tillskjutet kapital		728	725	724
Omräkningsreserver		-0	-0	-0
Balanserad vinst eller förlust		268	316	219
Periodens resultat		170	167	308
Summa eget kapital, hänförligt till moderbolagets aktieägare		1 167	1 209	1 252
Långfristiga skulder				
Leasingskulder		7	10	8
Uppskjuten skatteskuld		35	35	36
Summa långfristiga skulder		42	45	44
Kortfristiga skulder				
Leasingskulder		4	3	4
Leverantörsskulder		194	140	140
Övriga kortfristiga skulder		118	91	46
Skatteskulder		34	12	22
Återbetalningsskulder		102	83	37
Förutbetalda intäkter och upplupna kostnader		92	86	73
Summa kortfristiga skulder		544	415	322
SUMMA EGET KAPITAL OCH SKULDER		1 753	1 669	1 618

Kassaflöde – koncernen

Belopp i MSEK	okt-dec 24/25	okt-dec 23/24	jul-dec 24/25	jul-dec 23/24
Den löpande verksamheten				
Rörelseresultat (EBIT)	158	143	215	210
Justering för poster som inte ingår i kassaflödet				
Avskrivningar och nedskrivningar	2	2	4	4
Erhållen ränta	1	2	3	4
Erlagd ränta	-1	-1	-2	-2
Betald inkomstskatt	-32	-36	-48	-48
Kassaflöde från den löpande verksamheten före förändringar av rörelsekapital	128	111	172	168
Ökning (-)/Minskning (+) av varulager	-14	60	-144	-36
Ökning (-)/Minskning (+) av rörelsefordringar	10	-1	5	2
Ökning (+)/Minskning (-) av rörelseskulder	203	112	211	173
Kassaflöde från löpande verksamhet	327	281	244	307
Investeringsverksamheten				
Förvärv av materiella anläggningstillgångar	-0	-0	-0	-0
Förvärv av immateriella anläggningstillgångar	-0	-8	-0	-9
Kassaflöde från investeringsverksamheten	-1	-8	-1	-9
Finansieringsverksamheten				
Amortering av leasingsskuld	-1	-1	-2	-2
Utgifter avseende lån	-0	-0	-1	-1
Utbetald utdelning	-132	-97	-132	-97
Återköp av aktier	-59	-	-127	-
Teckningsoptioner	3	2	3	2
Kassaflöde från finansieringsverksamheten	-188	-97	-258	-98
Periodens kassaflöde	138	177	-14	200
Likvida medel vid periodens början	142	177	295	154
Kursdifferens i likvida medel	0	-0	-0	-0
Likvida medel vid periodens slut	280	353	280	353

Förändring i eget kapital – koncernen

Belopp i MSEK	Aktiekapital	Övrigt tillskjutet kapital	Omräknings- reserver	Balanserade vinstmedel	Periodens resultat	Totalt eget kapital
Ingående eget kapital 1 juli 2023	1	723	-0	171	243	1 138
Omföring tidigare års resultat	-	-	-	243	-243	-
Periodens resultat	-	-	-	-	167	167
Periodens övrigt totalresultat	-	-	0	-	-	0
Periodens totalresultat	-	-	0	243	-76	167
Transaktioner med koncernens ägare						
Utdelning	-	-	-	-97	-	-97
Teckningsoptioner, program 2021/24	-	-0	-	-	-	-0
Teckningsoptioner, program 2022/26	-	-0	-	-	-	-0
Teckningsoptioner, program 2023/27	-	2	-	-	-	2
Summa	-	2	-	-97	-	-95
Utgående eget kapital 31 december 2023	1	725	-0	317	167	1 209
Ingående eget kapital 1 juli 2024	1	724	-0	219	308	1 252
Omföring tidigare års resultat	-	-	-	308	-308	-
Periodens resultat	-	-	-	-	170	170
Periodens övrigt totalresultat	-	-	-0	-	-	-0
Periodens totalresultat	-	-	-0	308	-138	170
Utdelning	-	-	-	-132	-	-132
Återköp av aktier	-	-	-	-127	-	-127
Teckningsoptioner, program 2022/26	-	-0	-	-	-	-0
Teckningsoptioner, program 2024/28	-	3	-	-	-	3
Summa	-	3	-	-259	-	-255
Utgående eget kapital 31 december 2024	1	728	-0	268	170	1 167

Moderbolaget

Resultaträkning – moderbolaget

Belopp i MSEK	okt-dec 24/25	okt-dec 23/24	jul-dec 24/25	jul-dec 23/24	jul-jun 23/24
Rörelsens intäkter					
Nettoomsättning	8	5	12	8	15
	8	5	12	8	15
Rörelsens kostnader					
Övriga externa kostnader	-1	-2	-2	-4	-6
Personalkostnader	-8	-5	-12	-8	-15
Övriga rörelsekostnader	-0	-0	-0	-0	-0
	-9	-7	-14	-12	-21
Rörelseresultat (EBIT)	-1	-1	-2	-4	-6
Resultat från finansiella poster					
Resultat från andelar i koncernföretag	130	97	130	97	97
Ränteintäkter och liknande intäkter	1	0	1	0	1
Räntekostnader och liknande kostnader	-2	-1	-4	-1	-4
	129	97	127	96	95
Bokslutsdispositioner					
Erhållna koncernbidrag	-	-	-	-	6
	-	-	-	-	6
Resultat före skatt	128	95	125	92	95
Skatt	-	-	-	-	-0
Periodens resultat	128	95	125	92	94

Balansräkning – moderbolaget

Belopp i MSEK	2024-12-31	2023-12-31	2024-06-30
TILLGÅNGAR			
Anläggningstillgångar			
Finansiella anläggningstillgångar			
Andelar i koncernföretag	644	644	644
Summa finansiella anläggningstillgångar	644	644	644
Summa anläggningstillgångar	644	644	644
Omsättningstillgångar			
Skattefordringar	1	0	0
Fordringar hos koncernföretag	31	28	62
Övriga fordringar	-	-0	-0
Förutbetalda kostnader och upplupna intäkter	2	3	3
Summa kortfristiga fordringar	34	31	65
Kassa och bank			
Kassa och bank	3	5	3
Summa kassa och bank	3	5	3
Summa omsättningstillgångar	37	36	68
SUMMA TILLGÅNGAR	681	680	712

Balansräkning (forts.) – moderbolaget

Belopp i MSEK	2024-12-31	2023-12-31	2024-06-30
EGET KAPITAL OCH SKULDER			
Eget kapital			
Bundet eget kapital			
Aktiekapital	1	1	1
	1	1	1
Fritt eget kapital			
Överkursfond	443	443	443
Balanserat resultat	-141	120	23
Periodens resultat	125	92	94
	426	655	560
Summa eget kapital	427	656	561
Kortfristiga skulder			
Leverantörsskulder	1	1	0
Skulder till koncernföretag	227	17	144
Övriga skulder	22	2	1
Skatteskulder	-0	-0	-0
Förutbetalda intäkter och upplupna kostnader	4	4	6
Summa kortfristiga skulder	254	24	151
SUMMA EGET KAPITAL OCH SKULDER	681	680	712

DEFINITIONER

Jämförelsestörande poster

Med jämförelsestörande poster avses händelser av väsentlig karaktär som försvårar för bolaget att i de finansiella rapporterna uppnå en god överskådlighet och jämförbarhet över tid. Exempelvis LTIP eller nedskrivningar.

Nyckeltal

Vissa nyckeltal som företagsledningen och analytiker använder för att bedöma koncernens utveckling är inte upprättade enligt IFRS (alternative performance measures – "APM"). I nedanstående tabell följer definitioner och en beskrivning av syftet med samtliga nyckeltal. Bolaget tillämpar ESMAs riktlinjer för alternativa nyckeltal.

Nyckeltal	Definition	Syfte
Antal order ¹⁾	Antal lagda order före avbeställningar och returer under perioden.	Antal order används för att mäta kundaktivitet samt för att beräkna det genomsnittliga nettoordervärdet (AOV).
Bruttovinst ¹⁾	Nettoomsättning minus direkta kostnader för varuinköp, frakt och tull till lager.	Bruttovinst används för att analysera lönsamheten för försäljningen av varor.
Bruttomarginal ¹⁾	Bruttovinst i procent av nettoomsättning	Bruttovinstmarginal används för att visa lönsamhetsgraden för försäljningen av varor.
EBITDA ¹⁾	Rörelseresultat före avskrivningar och nedskrivningar av materiella och immateriella tillgångar.	EBITDA används för att analysera lönsamheten genererad av den operativa verksamheten.
EBITDA-marginal ¹⁾	EBITDA i procent av rörelsens intäkter (Rörelsens intäkter = nettoomsättning + övriga rörelseintäkter)	EBITDA-marginal används för att visa den operativa verksamhetens lönsamhetsgrad.
EBIT-marginal	EBIT i procent av rörelsens intäkter. (Rörelsens intäkter = nettoomsättning + övriga rörelseintäkter)	EBIT-marginal används för att visa den löpande verksamhetens lönsamhetsgrad.
Genomsnittligt nettoordervärde (AOV) ¹⁾	Periodens nettoomsättning dividerat med antal order under perioden.	Genomsnittligt nettoordervärde (AOV) används för att analysera lönsamheten i varje enskild order.
Justerat rörelseresultat (EBIT) ¹⁾	Rörelseresultat (EBIT), justerat för jämförelsestörande poster.	Justerat rörelseresultat (EBIT) är ett mått som Bolaget använder för att bibehålla överskådlighet och jämförbarhet i resultatet för den löpande verksamheten över tid.
Justerad EBIT-marginal ¹⁾	Justerad EBIT i procent av rörelsens intäkter. (Rörelsens intäkter = nettoomsättning + övriga rörelseintäkter)	Justerad EBIT-marginal används för att analysera lönsamhetsgraden för den löpande verksamheten, exkluderat jämförelsestörande poster.
Kassaflöde från den löpande verksamheten	Kassaflöde hänförligt till företagets huvudsakliga intäktsgenererande verksamheter samt av andra verksamheter än investeringsverksamhet och finansieringsverksamhet.	Måttet är ett nyckeltal som definieras i IFRS.
Nettoomsättning	Totala intäkter minskade med valutakursvinster på rörelsens fordringar och skulder	Nettoomsättning används för att analysera intäkterna exkluderat valutakursvinster.
Nettoomsättningstillväxt i lokal valuta	Periodens nettoomsättning i lokal valuta omräknad till SEK med jämförelseperiodens valutakurser dividerat med jämförelseperiodens nettoomsättning. Förkortas till "lokal valuta" i rapport.	Nettoomsättningstillväxt i lokal valuta används för att kunna jämföra RevolutionRace tillväxttakt exklusive valutaeffekter mellan olika perioder.
Nettoskuld/Nettokassa ¹⁾	Räntebärande skulder minskade med räntebärande tillgångar och likvida medel.	Nettoskuld/Nettokassa används för att bedöma koncernens möjligheter att leva upp till finansiella åtaganden.
Periodens resultat	Periodens resultat.	Måttet är ett nyckeltal som definieras i IFRS.
Resultat före skatt	Resultat för perioden före skatt.	Måttet är ett nyckeltal som definieras i IFRS.
Resultat per aktie (kr), före utspädning	Resultat per aktie före utspädning som är hänförligt till innehavare av stamaktier i moderföretaget.	Måttet (före och efter utspädning) är nyckeltal som definieras i IFRS.
Resultat per aktie (kr), efter utspädning	Resultat per aktie efter utspädning som är hänförligt till innehavare av stamaktier i moderföretaget.	Måttet (före och efter utspädning) är nyckeltal som definieras i IFRS.
Rörelsekapital ¹⁾	Omsättningstillgångar exklusive likvida medel minskat med icke räntebärande kortfristiga skulder.	Rörelsekapital är ett mått för att analysera bolagets förutsättningar att finansiera den löpande verksamheten.
Rörelseresultat (EBIT)	Rörelseresultat (EBIT).	Rörelseresultat (EBIT) används för att analysera lönsamheten genererad av den operativa verksamheten.

1) Nyckeltalet är ett alternativt nyckeltal enligt ESMAs riktlinjer.

Avstämmningstabeller alternativa nyckeltal

Belopp i MSEK, om inget annat anges

	Not	okt-dec 24/25	okt-dec 23/24	jul-dec 24/25	jul-dec 23/24	jul-jun 23/24	jan-dec 2024
Bruttovinst							
Nettoomsättning		684	613	1 035	955	1 840	1 920
Handelsvaror (-)		-203	-183	-308	-278	-528	-559
Bruttovinst		481	431	726	677	1 312	1 361
Bruttomarginal							
Bruttovinst		481	431	726	677	1 312	1 361
Nettoomsättning		684	613	1 035	955	1 840	1 920
Bruttomarginal		70,3%	70,2%	70,2%	70,9%	71,3%	70,9%
Rörelseresultat (EBIT)							
Rörelsens intäkter		689	613	1 037	955	1 842	1 923
Rörelsens kostnader		-531	-470	-822	-746	-1 456	-1 532
Rörelseresultat (EBIT)		158	143	215	210	386	391
Justerad EBIT							
Rörelseresultat (EBIT) enligt delårsrapporten		158	143	215	210	386	391
Kostnader relaterade till Incitamentsprogram (LTIP)		5	3	5	3	3	5
Justerad EBIT		162	146	220	213	389	396
EBIT-marginal							
Rörelseresultat (EBIT)		158	143	215	210	386	391
Rörelsens intäkter		689	613	1 037	955	1 842	1 923
EBIT-marginal		22,9%	23,3%	20,7%	21,9%	20,9%	20,3%
Justerad EBIT-marginal							
Justerad EBIT		162	146	220	213	389	396
Rörelsens intäkter		689	613	1 037	955	1 842	1 923
Justerad EBIT-marginal		23,6%	23,8%	21,2%	22,3%	21,1%	20,6%
Rörelsekapital							
Omsättningstillgångar		938	849	938	849	800	938
Likvida medel (-)		-280	-353	-280	-353	-295	-280
Summa omsättningstillgångar exkl. likvida medel		658	496	658	496	505	658
Kortfristiga skulder (-)		-544	-415	-544	-415	-322	-544
Räntebärande kortfristiga skulder (+) *		4	3	4	3	4	4
Rörelsekapital		118	84	118	84	187	118
Nettoskuld(+)/Nettokassa(-)							
Räntebärande skulder *		10	13	10	13	12	10
Räntebärande tillgångar (-)		0	0	0	0	0	0
Likvida medel (-)		-280	-353	-280	-353	-295	-280
Nettoskuld(+)/Nettokassa(-)		-270	-340	-270	-340	-282	-270
Antal order och genomsnittligt nettoordervärde							
Antal order ('000)		681	641	1 055	1 027	1 953	1 982
Nettoomsättning		684	613	1 035	955	1 840	1 920
Genomsnittligt nettoordervärde (AOV), (SEK)		1 004	957	980	930	942	969

* Utgörs av leasingskulder

NOTER

Samtliga belopp i denna rapport är avrundade till närmsta miljontal i svenska kronor (MSEK) om inget annat anges. Detta medför att avrundningsdifferenser kan förekomma. Belopp mellan 0 och 0,5 rapporteras som 0.

NOT 1 Redovisningsprinciper och bedömningar

RVRC Holding AB tillämpar International Financial Reporting Standards (IFRS) såsom de antagits av EU. Koncernens delårsrapport är upprättad i enlighet med tillämpliga delar i årsredovisningslagen samt IAS 34 Delårsrapportering.

Moderbolagets redovisning är upprättad enligt Årsredovisningslagen och Rådet för finansiell rapporteringsrekommendation RFR 2 Redovisning för Juridiska personer. För fullständig information om redovisnings- och värderingsprinciper som tillämpas av koncernen hänvisas till årsredovisningen som publicerades den 15 oktober 2024.

Nya och ändrade standarder och tolkningar som ännu inte har tillämpats av koncernen

RVRC Holding AB har gjort bedömningen att inga nya eller ändrade standarder under räkenskapsåret kommer ha effekt på koncernens finansiella rapportering.

IASB har publicerat ändringar i IAS 21 avseende effekter av ändrade valutakurser, som ger vägledning för situationer där valutaväxlingsrestriktioner begränsar möjligheten att växla valutor, vilket träder i kraft 1 januari 2025. RVRC Holding AB har gjort bedömningen att ändringarna i IAS 21 inte kommer att ha någon väsentlig effekt på koncernens finansiella rapportering.

NOT 2 Intäkter från avtal med kunder

Bolaget har ett rörelsesegment och har för uppdelningen av intäkter identifierat en kategori, geografiskt område, för vilken den minsta enheten är marknad vilken i sig tillhör en region. Definitionen av marknad är kopplad till den site på webben som försäljningen sker på, exempelvis revolutionrace.se för Sverige och revolutionrace.de för Tyskland.

Här redovisas nettoomsättning per geografisk marknad samt per geografisk region.

Geografisk marknad	okt-dec	okt-dec	Lokal valuta	okt-dec	okt-dec	Lokal valuta	okt-dec	okt-dec	Lokal valuta	okt-dec
	24/25	23/24		Δ	24/25		23/24	Δ		24/25
Tyskland	339	301	13%	12%	504	460	10%	11%	905	
Sverige	74	64	15%	15%	118	107	10%	10%	200	
Övriga	271	248	9%	8%	413	388	6%	6%	735	
Total	684	613	12%	11%	1 035	955	8%	9%	1 840	

Geografisk region	okt-dec	okt-dec	Lokal valuta	okt-dec	okt-dec	Lokal valuta	okt-dec	okt-dec	Lokal valuta	okt-dec
	24/25	23/24		Δ	24/25		23/24	Δ		24/25
Norden	151	139	9%	9%	241	235	3%	3%	420	
DACH	399	347	15%	15%	588	527	11%	12%	1 036	
Övriga världen	134	127	5%	4%	206	193	7%	6%	385	
Total	684	613	12%	11%	1 035	955	8%	9%	1 840	

NOT 3 Övriga rörelseintäkter och övriga rörelsekostnader

	okt-dec 24/25	okt-dec 23/24	Δ	jul-dec 24/25	jul-dec 23/24	Δ	jul-jun 23/24
Övriga Rörelseintäkter och rörelsekostnader							
Valutakursvinster	14	19	-25%	28	35	-20%	57
Valutakursförluster	-10	-22	-56%	-26	-39	-32%	-59
Övrigt	0	1		0	1		4
Total	5	-2		2	-3		2

NOT 4 Transaktioner med närstående

Bolaget har inga externa transaktioner med närstående i perioden.

NOT 5 Aktier och teckningsoptioner**Antal aktier**

Datum	Händelse	Förändring av antalet aktier	Totalt antal aktier
2024-07-01	Ingående balans	-	112 918 918
2024-11-21	Indragning av aktier	-3 322 279	-
2024-12-31	Utgående balans	-	109 596 639

Vägt genomsnittligt antal aktier

	okt-dec 24/25	okt-dec 23/24	jul-dec 24/25	jul-dec 23/24	jul-jun 23/24
Vägt genomsnittligt antal aktier	111 479 264	112 918 918	112 199 091	112 918 918	112 918 918

Återköp av egna aktier

Under det första kvartalet har RevolutionRace återköpt 1 469 018 egna aktier. Under det andra kvartalet har RevolutionRace återköpt 1 449 303 egna aktier och dragit in 3 322 279 egna aktier. Vid utgången av det andra kvartalet uppgår antal utestående (total antal aktier minskat med återköpta aktier) till 108 147 336.

Period	Antal återköpta aktier	Genomsnittlig aktiekurs, SEK	Belopp, MSEK*
jul-jun 23/24	1 853 261	52,60	97
jul-sep 24/25	1 469 018	46,60	68
okt-dec 24/25	1 449 303	40,46	59
	4 771 582	47,06	225

*Exklusive transaktionskostnader.

Teckningsoptioner

RevolutionRace har fyra incitamentsprogram omfattande teckningsoptioner för ledande befattningshavare och nyckelpersoner. Teckningsoptionerna har överlåtits till deltagarna till marknadspris.

I det andra kvartalet har ett nytt stämmobeslutat incitamentsprogram 2024/28 införts. Programmet innebär att högst 1 000 000 teckningsoptioner emitteras för efterföljande överlåtelse till deltagarna, varav 472 000 överlåtits i det andra kvartalet.

Beskrivning	Utnyttjandeperiod	Teckningskurs (SEK)	Aktier per teckningsoption	Emitterade	Överlåtna
2021/24 incitamentsprogram	2024-07-01 - 2024-12-31	90,66	1,08	1 889 677	1 435 027
2022/26 incitamentsprogram	2025-11-15 - 2026-05-15	37,11	1,07	2 125 000	1 597 000
2023/27 incitamentsprogram	2027-01-02 - 2027-07-02	72,09	1,03	750 000	239 500
2024/28 incitamentsprogram	2027-11-22 - 2028-05-22	46,61	1,03	1 000 000	472 000

NOT 6 Valutakurser och valutaeffekter

RevolutionRace är exponerat mot förändringar i valutakurser och har främst ett inflöde i SEK, EUR, GBP, PLN och DKK samt ett utflöde i USD, EUR och SEK. Bolaget är således främst exponerad mot valutakursfluktuationer i dessa valutor. I inflödet är valutaexponeringen i huvudsak mot EUR och i utflödet i huvudsak mot USD.

Nedan visas valutakurserna SEK/EUR och SEK/USD i upplysningssyfte.

Valuta	okt-dec 24/25		okt-dec 23/24		jul-dec 24/25		jul-dec 23/24	
	GK	BDK	GK	BDK	GK	BDK	GK	BDK
SEK/EUR	11,49	11,46	11,48	11,10	11,47	11,46	11,62	11,10
SEK/USD	10,77	11,03	10,68	10,04	10,59	11,03	10,74	10,04

Källa: European Central Bank

GK = genomsnittskurs

BDK = balansdagskurs



Finansiell kalender

Delårsrapport, jul-mar (Q3) 2024/25
Bokslutskommuniké (Q4) 2024/25

6 maj 2025
12 augusti 2025



Kontakt

RVRC Holding AB
Nils Jakobssonsgatan 5D
504 30 Borås
corporate.revolutionrace.com

Denna rapport innehåller framtidsinriktade uttalanden som reflekterar bolagets nuvarande förväntningar. Även om bolaget anser att förväntningarna som reflekteras i sådana framtidsinriktade uttalanden är rimliga, kan det inte garanteras att förväntningarna kommer att visa sig vara korrekta eftersom de är föremål för risker och osäkerheter som skulle kunna innebära att faktiska resultat avviker väsentligt beroende på ett antal olika faktorer. Sådana faktorer inkluderar, men begränsas inte till, förändringar i konsumenternas efterfrågan, förändrade förutsättningar avseende ekonomi, marknad och konkurrens, valutakursförändringar, utveckling avseende produktansvarstvist, förändringar i den regulatoriska miljön och andra myndighetsåtgärder. Framtidsinriktade uttalanden avser endast förväntningar per det datum de gjordes, och utöver vad som krävs enligt tillämplig lag åtar sig bolaget inget ansvar för att uppdatera något av dem i händelse av ny information eller framtida händelser.