



2024: Onnistumisia vaikeassa markkinatilanteessa

EcoUp Oyj webcast 27.2.2025 klo 15.00



Matti Kaski
CEO



Pauli Anttila
CFO

Tammi – joulukuu 2024

Liikevaihto 30,7 M€

2023 30,5 M€

Liikevaihto kasvoi **0,5 %**

PTT ry:n jäsenyritysten raportoimien toimitusten määrä supistui 14 % vuodesta 2023.

Käyttökate 2,8 M€

2023 2,5 M€

Käyttökate parani **11,3 %**

Perustuu kulusäästöihin sekä aktiivisiin markkinointi- ja myyntitoimenpiteisiin.

Liikevoitto -1,0 M€

2023 -1,5 M€

Liiketoiminnan rahavirta 2,6 M€

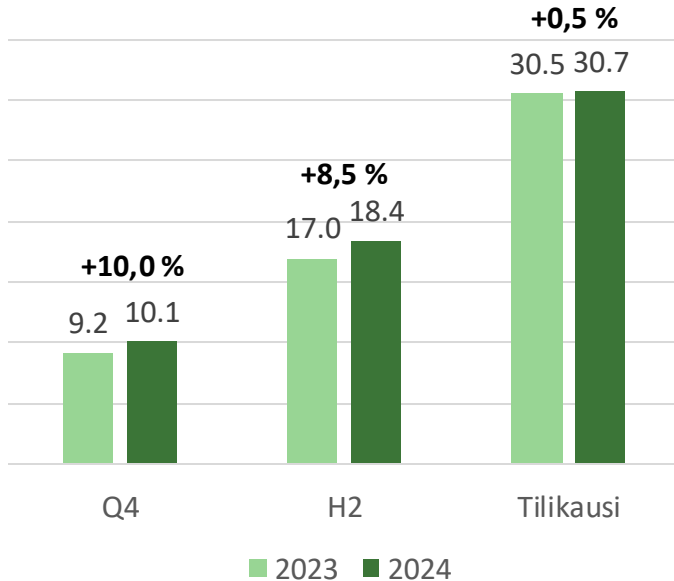
2023 1,8 M€

Investoinnit olivat jaksolla **2,4 M€** (2023 3,6 M€), josta Teknologialiiketoiminnan osuus oli **1,4 M€** (2023 1,0 M€).

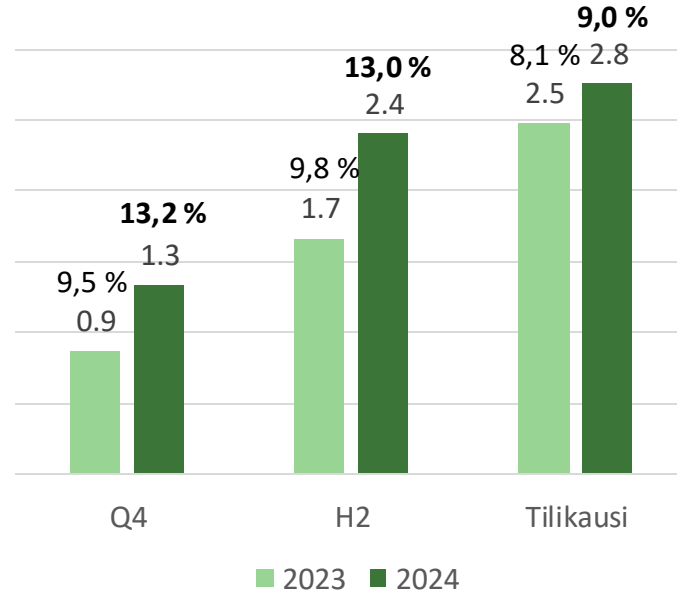


Q4/2024 ja H2/2024: Hyvää kehitystä

Liikevaihto (milj. euroa)



Käyttökate (käyttökate-% ja milj. euroa)



Taloudellinen ohjeistus vuodelle 2025

- EcoUp arvioi vuoden 2025 liikevaihdon ja käyttökateen kasvavan verrattuna vuoteen 2024.



Tilikauden 2024 merkittävät tapahtumat

- 28.2. EcoUpin keskipitkän aikavälin taloudelliset tavoitteet päivitettiin ja lähivuosien strategisia painopistealueita täsmennettiin.
- Muutokset johtoryhmässä:
 - Tuotantojohtaja Antti Teräsvuori jäi pois yhtiön palveluksesta 16.5.2024 ja hänen vastuunsa jaettiin toimitusjohtajan ja operatiivisen johtajan hoidettavaksi.
 - Sami Pitkänen nimitettiin Senior Vice Presidentiksi johtamaan ja kehittämään Teknologialiiketoimintaa 16.8.2024 alkaen.
 - Talousjohtaja Eero Heikkinen jäi pois yhtiön palveluksesta 31.12.2024. Uudeksi talous- ja rahoitusjohtajaksi nimitettiin Pauli Anttila 1.1.2025 alkaen.



Tilikauden 2024 merkittävät tapahtumat

- 15.10. EcoUp teki ehdollisen ostotarjouksen ruotsalaisista Isoleringslandslaget AB:sta ja Isoleringslandslaget Försäljning AB:sta. Ostotarjous hyväksyttiin 3.12.
- 20.12. Isoleringslandslaget AB:n ja Isoleringslandslaget Försäljning AB:n oston aikataulu muuttui siten, että kaupan toteutuminen ja ostettujen yhtiöiden yhdisteleminen EcoUp-konsernin lukuihin siirtyi tapahtuvaksi 1.1.2025.

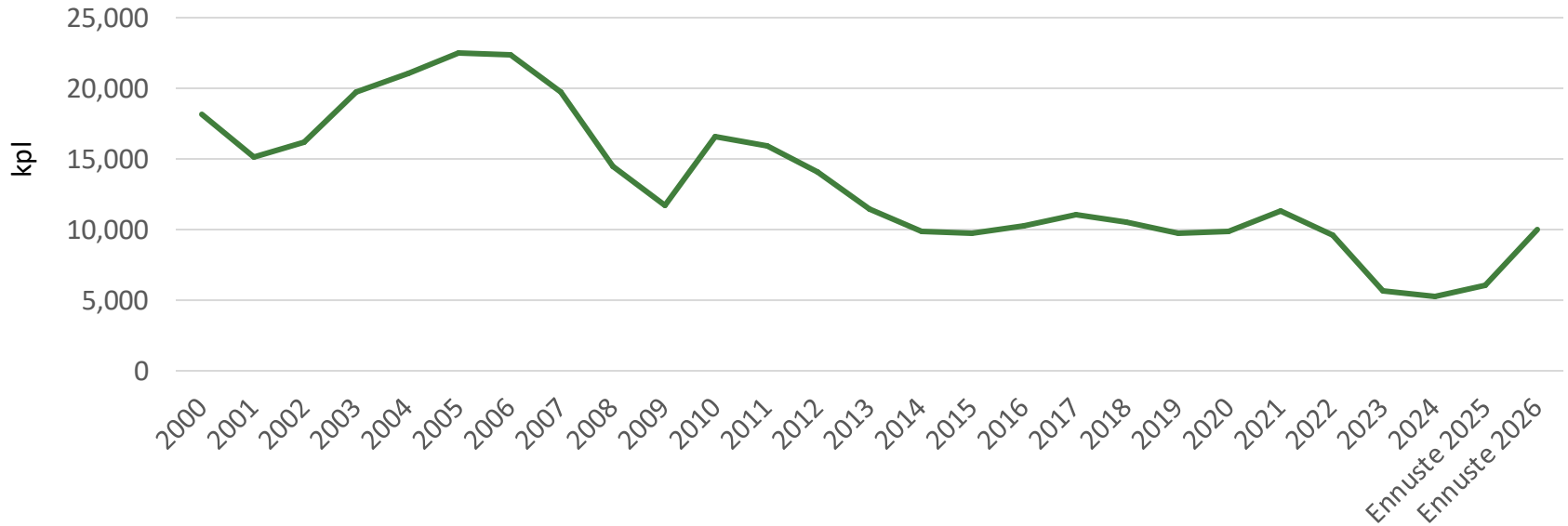


Eristeliiketoiminnan näkymät 2025

- Uudisrakentamisen markkinatilanteen arvioidaan parantuvan vuoden 2025 aikana, mutta volyymin jäävän edelleen merkittävästi keskimääräistä tasoa alhaisemmaksi.
 - Pientaloteollisuus PTT ry:n jäsenyritysten tilauskanta (kpl) oli vuoden 2024 lopussa 8 % parempi vuodentakaiseen verrattuna.
 - Uudisrakentamisen kääntyminen näkyy Ekovillan kysynnässä viiveellä.
- Rakennusteollisuus RT ry arvioi syksyn 2024 katsauksessaan, että vuonna 2025 korjausrakentamisen volyymi kasvaisi 1,0 % vuoteen 2024 verrattuna.
 - EcoUpin korjausrakentamiseen liittyvässä liiketoiminnassa on edellytykset kasvaa yleistä korjausrakentamisen markkinaa nopeammin.



Pientaloaloitukset merkittävästi alle pidemmän aikavälin keskiarvon




Lähde: Tilastokeskus, ennusteet EcoUpin johdon arvioita



Teknologialiiketoiminnan näkymät 2025

- Tavoitteena on kaupallistaa ekologiseen rakentamiseen sopivia lopputuotteita.
- Kaupallisesti toimivat lopputuotteet mahdollistavat yhtiön kehittämän ja patentoiman WasteX-linjaston myynnin.
- Vuoden 2025 aikana odotamme solmivamme kaupallisia sopimuksia.
 - Sopimusten toteutumiseen, tarkempaan ajoitukseen ja suuruuteen liittyy edelleen epävarmuutta.
- Teknologialiiketoiminnan taloudellisena tavoitteena on olla käyttökatteen osalta positiivinen vuoden 2026 loppuun mennessä.



Keskipitkän aikavälin taloudelliset tavoitteet vuoden 2026 loppuun:

Eristeliiketoiminta

- Noin 40-45 miljoonan euron vuotuinen liikevaihto
- Käyttökate 6-8 miljoonaa euroa

Teknologialiiketoiminnan taloudellisena tavoitteena on olla käyttökateen osalta positiivinen vuoden 2026 loppuun mennessä.

Osingonjakopolitiikka: Tavoitteena on jakaa osionkoina 30–50 % yhtiön tilikauden tuloksesta.

Taloudellinen tiedottaminen ja yhtiökokous 2025

- Vuoden 2024 toimintakertomus julkaistaan yhtiötiedotteella sekä sähköisessä muodossa yhtiön verkkosivuilla (sijoittajat.ecoup.fi) 19.3.2025.
- EcoUpin varsinainen yhtiökokous järjestetään 15.4.2025.
- Liiketoimintakatsaus kaudelta 1.1.–31.3.2025 julkaistaan 29.4.2025.
- Puolivuosikatsaus kaudelta 1.1.–30.6.2025 julkaistaan 19.8.2025.
- Liiketoimintakatsaus kaudelta 1.1.–30.9.2025 julkaistaan 29.10.2025.



An aerial photograph of a dense forest with a winding river. A large, stylized graphic element, consisting of a thick green band with a black shadow, curves across the middle of the image. The text is overlaid on the lower-left portion of the image.

Kysymykset

sijoittajat.ecoup.fi

Kiertotalouskonserni EcoUp Oyj

Eristeliiketoiminta

Ekovilla-eristeet
ja -palvelut

Ikivilla-eristeet

Asfalttikuitu

Pientalosaneraus

Suurtehoimurointi

Kevennysaine

Rakennuseristeiden
vastaanotto ja
kierrätys

Teknologialiiketoiminta

Patentoitu WasteX-teknologia

Lopputuotteissa jättepohjaisten materiaalien
hyödyntämiseen tarvittava reseptiikka

Uusioraaka-aineiden valmistus jättejakeesta

Lopputuotteiden valmistus jättejakeesta

KIITOS HYVÄSTÄ PÄÄTÖKSESTÄ!
Näin leikkaat Ekovillalevyä kätevästi:

- Ekovilla suosittelee leikkaamiseen Ekovillaseisua tai Ekovillaverstausta (Pölkki).
- Pidä veto jalkasi sahan kahvasta.
- Ota leikattua leikkimäärän verran materiaalia kerralla.

TACK FÖR ATT DU...

Så här skär du enkelt Ekovill isolering:

- Ekovilla rekommenderar att du väljer Ekovillseis eller Ekovillverkstad (Pölkki).
- Använd din vikt för att hålla fast i sågkroppen.
- Ta ut sågtavlan från sågen efter varje leikka.

Keskeiset tunnusluvut

EcoUp-konserni	10–12/2024	10–12/2023	7–12/2024	7–12/2023	2024	2023
Liikevaihto, 1000 €	10 085	9 172	18 419	16 968	30 667	30 505
Käyttökate (EBITDA), 1000 €	1 335	876	2 403	1 666	2 756	2 476
% liikevaihdosta	13,2 %	9,5 %	13,0 %	9,8 %	9,0 %	8,1 %
Liikevoitto (EBIT), 1000 €	428	-112	570	-325	-957	-1 530
% liikevaihdosta	4,2 %	-1,2 %	3,1 %	-1,9 %	-3,1 %	-5,0 %
Katsauskauden tulos, 1000 €	276	-156	326	-507	-1 361	-1 969
% liikevaihdosta	2,7 %	-1,7 %	1,8 %	-3,0 %	-4,4 %	-6,5 %
Henkilöstö keskimäärin	178	183	170	181	165	183
Palkat ja palkkiot, 1000 €	2 239	2 170	4 097	4 173	7 424	7 857
Omavaraisuusaste %					56,7 %	62,2 %
Nettoinvestoinnit, 1000 €	640	1 332	1 072	2 383	2 423	3 626
Nettovelkaantumisaste %					22,0 %	19,9 %
Sijoitetun pääoman tuotto %					-3,8 %	-6,4 %
Taseen loppusumma, 1000 €					30 351	29 818
Osakekohtainen tulos, €	0,03	-0,02	0,04	-0,06	-0,15	-0,22

