



# Innehåll

---

Koncernen Genovis 2023 .....	2
VD har ordet .....	5
Det här är Genovis .....	7
Genovis SmartEnzymes™ .....	8
Genovis Antikroppar .....	10
Genovis Group .....	11
Genovis historia och lanseringar .....	13
Genovis core values .....	14
Genovis produkter.....	15
Mål och strategi .....	17

## **EKONOMISK INFORMATION**

Bolagsstyrningsrapport .....	18
Genovis styrelse .....	22
Ledande befattningshavare .....	24
<b>Förvaltningsberättelse</b> .....	26
Förslag till vinstdisposition .....	34
<b>Koncernredovisning</b> .....	35
Resultaträkning .....	35
Balansräkning.....	36
Kassaflödesanalys.....	38
Förändringar i eget kapital.....	39
Noter .....	40
<b>Revisionsberättelse</b> .....	55

© Genovis AB 2024

Design och produktion: LÄNGE LEVE Kommunikation AB. [www.langeleve.se]

Foto: Christian Andersson, Erika Weiland, Apelöga [www.apeloga.se]

# Koncernen Genovis 2023

*Genovis ska bygga starka kundrelationer baserat på ett starkt intresse för våra kunders utmaningar och skapa värden genom att erbjuda innovativa verktyg för utveckling av framtidens läkemedel.*

## Fler produkter, nya applikationsområden och expanderad kommersiell organisation

Genovis produkter befinner sig på en marknad som omfattar den globala life science marknaden och inkluderar alltifrån forskning, diagnostik till läkemedelsutveckling samt produktion av läkemedel. Totalt marknadsför bolaget 25 enzym i olika produktformat under det gemensamma varumärket SmartEnzymes™ samt teknologier relaterade till märkning av antikroppar och remodelering av antikroppars glykaner. Genom dotterbolaget Genovis Inc. i USA sker produktion, utveckling och försäljning av antikroppar för forsknings- och diagnostikmarknaden vilket sker dels genom direktförsäljning men även genom distributörer globalt. Under de senaste åren har den kommersiella delen av organisationen förstärkts väsentligt med lokal representation på flera nyckelmarknader.

Produktportföljen och vår utvecklingspipeline har under 2023 utökats med flera nya produkter och teknologier från egen utveckling, partnerskap samt inlicensieringsavtal.

Moderbolaget i Kävlinge hanterar försäljning och marknadsföring på den europeiska marknaden och här finns också produktutveckling, applikationsutveckling och support, produktion samt administration. Genovis Inc. ansvarar för försäljning av enzym på den nordamerikanska marknaden med tillhörande lager och logistikcenter i San Diego. Försäljning i Nordamerika hanteras av säljare med placering i Kalifornien, Boston och New Jersey. I Asien har vi egen personal i Shanghai för att stödja våra distributörers försäljning och marknadsföring i Kina. Försäljningen i övriga asiatiska marknader sker genom distributörer med god kännedom om de lokala marknaderna.

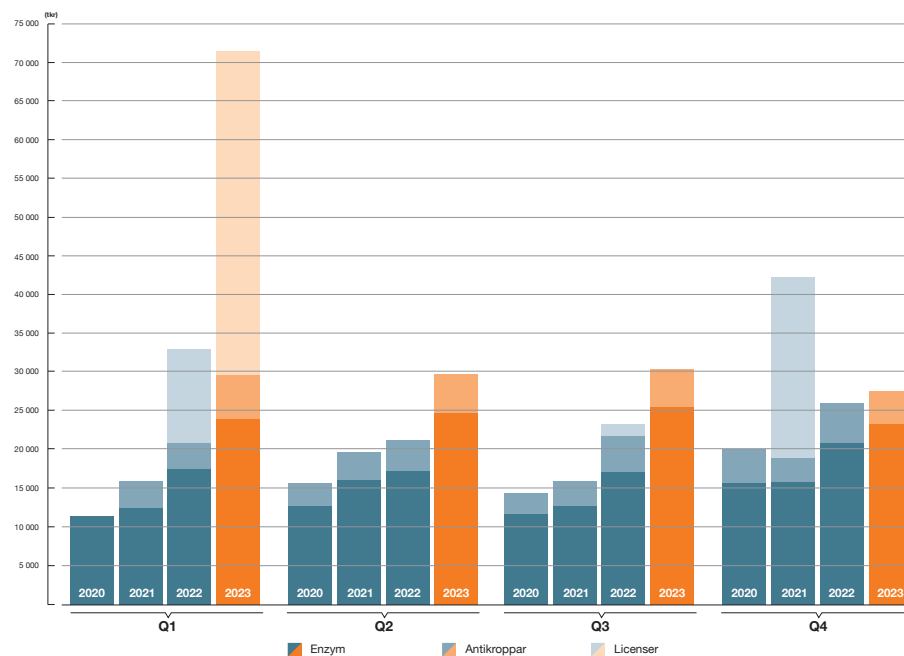


## Försäljning

Under 2023 uppgick försäljningen till 158 232 (102 387) tkr vilket innebär en försäljningstillväxt om 55 procent. Försäljningen drivs bl.a. av en ökad efterfrågan både av befintliga och nya produkter som ger bättre, snabbare och säkrare analysmetoder, både vid val av läkemedelskandidater och under hela processen fram till att ett nytt läkemedel eventuellt godkänns och produceras. Under 2023 har försäljningen också drivits av licensintäkter från Genovis enzymteknologi för potentiell terapeutisk användning inom genterapi och autoimmuna sjukdomar genom ett sublicensieringsavtal med Astellas Pharma.

Försäljningen ökade på de geografiska huvudmarknaderna dvs Nordamerika och Europa, medan Asien minskades till följd av lägre kundaktivitet i Kina. Försäljningsökningen kommer både från etablerade och nyutvecklade produkter som skapat tydliga värden för Genovis kunder. Intäktsströmmen kommer dels från existerande kunder via repeterande ordrar och projekt där kunder befinner sig i olika delar av utvecklingskedjan men även från nya kunder med helt nya läkemedelsprojekt. Dessutom ökar antalet kunder som använder Genovis produkter både mer frekvent och i högre volymer även för nya applikationsområden i takt med att produktportföljen fortsätter att breddas.

Försäljning per kvartal 2020–2023



5 år i sammandrag	2023	2022	2021	2020	2019
Nettoomsättning (tkr)	158 232	102 387	93 018	61 030	60 549
Rörelseresultat (tkr)	54 224	8 277	24 543	3 140	10 067
Soliditet (%)	66	83	80	82	73
Kassalikviditet (%)	679	524	398	431	227
Eget kapital (tkr)	190 810	125 652	113 994	87 165	35 621
Eget kapital/aktie (kr)	2,91	1,92	1,74	1,34	0,56
Antal anställda per 31 december	37	37	33	34	24
Reslutat per aktie (kr)	0,94	0,17	0,38	0,10	0,15
Utdelning per aktie (kr)	0	0	0	0	0
Antal aktier vid årets utgång	65 465 714	65 465 714	65 465 714	65 465 714	63 100 000

## Produktlanseringar

---

Genovis har fortsatt att lansera nya produkter med högt kundvärde även under 2023, och vid årets slut hade fyra nya enzymprodukter för analys av proteiner och biologiska läkemedel lanserats.

Tidigt under 2023 lanserades ett immobiliserat format av det populära GlySERIAS™ enzym som vi lanserade under 2022. Detta format erbjuder flera fördelar för kunder som vill ha ett enklare arbetsflöde, och har tagits emot väl av marknaden.

Tack vare lanseringen av IgMBRAZOR™ i juni 2023, blev vi de första i världen att erbjuda ett kommersiellt IgM proteas som kan klyva dessa typer av antikroppar. IgM, eller immunoglobulin M, representerar den första immunologiska försvarslinjen vid en infektion. Dess snabba produktion och höga bindningsförmåga till patogener gör den central för kroppens omedelbara respons. Att analysera IgM är avgörande för snabb diagnostik av infektioner, förståelse av immunsystemets respons, utveckling av effektiva vacciner, studier av autoimmuna sjukdomar och utformning av olika terapeutiska strategier.

Ett annat enzym vi lanserade under 2023 är ImpaRATOR™, som breddar vårt erbjudande inom analys av proteiner och glykaner. I slutet av året släppte vi vårt första enzym som klyver IgA antikroppar. IgA, eller immunoglobulin A, utgör huvuddelen av de mucosala immunsvaret och är central för att förhindra patogener från att tränga in i slemhinnorna, vilket understryker dess kritiska roll i lokal immunitet och skydd mot infektioner.

Under 2023 har vi intensifierat våra insatser för att säkerställa att vår digitala närvaro erbjuder våra kunder en förstklassig upplevelse. Vid årets slut introducerade vi därför Bioz Badges på vår hemsida, ett innovativt verktyg som använder artificiell intelligens för att stödja forskare i deras sökande och utvärdering av vetenskaplig forskning samt laboratorieprodukter såsom våra SmartEnzymes. Bioz Badges erbjuder snabb och tillförlitlig tillgång till relevant vetenskaplig information om laboratorieprodukter och protokoll, vilket demonstrerar vårt åtagande för kontinuerlig innovation och förbättring.

I USA har vi fortsatt vår framgångsrika serie av seminarier med det enkla målet att få våra kunder att etablera del av vår teknologi i deras analytiska karakteriseringslab och/eller inom kvalitetskontroll. I Kina etablerade vi ett samarbete med ett norskt bolag, ArcticZymes, för att accelerera vår tillväxt i en marknad som genomgår en svår tid på grund av makroekonomiska trender.

## Lokaler

---

Under hösten 2023 flyttade verksamheten till en nyuppförd byggnad belägen i den nybyggda stadsdelen Stationsstaden i Kävlinge. Byggnaden ligger i nära anslutning till järnvägsstationen, och har alla tänkbara bekvämligheter runt knuten. De nya lokalerna erbjuder all nödvändig infrastruktur i form av moderna laboratorier som möjliggör ökad produktionskapacitet samt ytterligare expansionsmöjligheter i verksamhetens alla delar de kommande åren.

## Anställda

---

Vid årets utgång var antalet anställda i koncernen 37 personer och därtill arbetar ett flertal personer på konsultbasis huvudsakligen inom sälj- och marknadsorganisationen samt ekonomi.

# VD har ordet

---

*Vi har framgångsrikt fortsatt utveckla Genovis under 2023 och kan med stolthet lägga ännu ett år av stark tillväxt och vårt bästa resultat någonsin bakom oss. Genom vår flytt till nya specialanpassade lokaler har vi skapat långsiktigt bättre förutsättningar för fortsatta tillväxt. Jag ser med tillförsikt fram emot att, tillsammans med mina kollegor, fortsätta utveckla Genovis affär och hjälpa våra kunder att utveckla framtidens läkemedel.*

## Starkt momentum och fortsatt tillväxt

---

När jag summerar 2023 kan jag konstatera att vi ännu en gång levererat vårt bästa resultat hittills. Vi ökade vår försäljning med 55% till 158 miljoner och rörelseresultatet mer än 6 gånger jämfört med föregående år. För helåret växte kärnaffären med 31%. Enzym inom analytics växte med 35% och antikroppsaffären 13%. Samtidigt som vi flyttat hela enzymverksamheten till nya specialanpassade lokaler i Kävlinge, har vi upprätthållit vår operationella förmåga, säkerställt att vår nya produktionsanläggning fungerar och lanserat 4 nya produkter.

## Nya produkter och fler affärsmöjligheter

---

Även under ett år då vi flyttat verksamheten till nya lokaler har vi upprätthållit ett bra tempo i vår produktutveckling. När vi summerar året har vi lanserat fyra nya produkter fördelat över olika kategorier. Inom enzymdelen har vi lanserat immobilized GlySERIAS™, en vidareutveckling av vårt snabbväxande GlySERIAS enzym. Genom lanseringen av IgMBRAZOR™ i juni 2023, blev vi de första i världen med att erbjuda ett kommersiellt IgM proteas som kan klyva dessa typer av antikroppar på ett specifikt och precist sätt vilket öppna för nya applikationer och marknader framöver. Vidare har vi lanserat ImpaRATOR™ som breddar vår erbjudande inom analys av proteiner och glykaner. Under avslutningen av året släppte vi vårt första enzym för IgA antikroppar vilket gör att vi nu har det bredaste erbjudandet i marknaden av enzym för viktiga molekyler i det humana immunförsvaret.

Våra lanseringar under 2023 har rönt stort intresse och mottagits väl av våra kunder. Vi har med de nya produkterna ytterligare expanderat vår portfölj av enzym riktade mot centrala delar av immunförsvaret. Detta öppnar för nya applikationer inom analytics och även för potentiella diagnostiska och terapeutisk användning framöver.

Under året förvärvade vi patenträttigheter till ett nytt enzym för analys av DNA. Det är vårt första enzym inom genomics med applikationer inom forskning, diagnostik och forensics. Vi har under året arbetat med produktifiering inför applikationsarbete som en del av marknadsförberedelserna för enzymet.

Ett av våra strategiska initiativ är att bredda kund- och applikationsbasen för vår växande enzymportfölj. Som ett led i detta arbete fortsätter vi att aktivt expandera samarbeten med industriella partners inom applikationsutveckling, marknadsföring och nya marknader. I april annonserade vi ett samarbete med ArcticZymes för den kinesiska marknaden och vi har fortsatt vårt samarbete med Waters™ inom applikations- och marknadsföring av effektiva arbetsflöde för analys av biomolekyler. Vi har även genomfört marknadssamarbete med Sciex, ProteinSimple och Bio-Techne. Under året har vi också genomfört flera webinarium där våra engagerade kunder presenterat hur de använder våra enzym för förbättrade och förenklade analyser av deras läkemedelsmolekyler.

Året har präglats av vår flytt till nya specialanpassade lokaler som erbjuder förbättrade möjligheter till uppskalning och fortsatt tillväxt. Vår kostnadsmassa har således påverkats till följd av de nya lokalerna och tillhörande investeringar men ger oss samtidigt helt nya förutsättningar för expansion framöver.

Vår affär inom genterapi expanderade under inledningen av året genom ett sublicensieringsavtal med Astellas Pharma och samtidigt fortsatte den kliniska utvecklingen av Xork-enzymet och flera viktiga framsteg gjordes under 2023. Även om samarbetena avbröts under inledningen av 2024 och vi återfår rättigheterna till Xork finns det i nuläget inga kända prekliniska eller kliniska data som motsäger framtida terapeutiska applikationer av enzymet. Intresset för att lösa de immunologiska utmaningarna vid genterapibehandling är fortsatt stort och öppnar upp för nya affärsmöjligheter med andra partners inom genterapi och autoimmuna sjukdomar. Vi har också fortsatt utvecklingen av nästa generations enzymer med potentiella kliniska applikationer för att bredda vårt erbjudande ytterligare och skapa fler affärsmöjligheter.

Sammanfattningsvis har vi uppnått samtliga operativa målsättningar för året. Vi har genomfört flytt till våra nya lokaler och säkerställt att vår produktion och övriga laborativa funktioner fungerar. Samtidigt har vi upprätthållit vår leveransförmåga och operationella förmåga i verksamhetens alla delar. Vår pipeline av nya produkter växer kontinuerligt, dels genom egen utveckling men även från ett ökat antal externa samarbeten som adderar till breddningen av vår framtida produktportfölj. De externa samarbetena är en viktig del av våra strategiska tillväxtinitiativ där vi också inkluderar inlicensiering av teknologi samt förvärv som en del av vår framtida tillväxt.

2023 var ett utmanade år för vår bransch med eftersläpande effekter från covid-19 pandemin och utmanade förhållande på kapitalmarknader vilket påverkar en del av våra kunders möjlighet att finansiera sina projekt i samma omfattning som tidigare. Även den geopolitiska oron har skapat utmaningar på vissa geografiska marknader.

Sett i detta perspektiv tycker jag att vi navigerat marknadsförhållandena under året på ett mycket bra sätt och visat att vårt allt bredare erbjudande till en växande kundbas möjliggör tillväxt även i ett utmanande omvärldsklimat.

Avslutningsvis vill jag tacka styrelse, aktieägare och samarbetspartners för stort engagemang och stöd under 2023. Framförallt vill jag rikta ett speciellt varmt tack till mina kollegor på Genovis som varje dag gör ett fantastiskt jobb för att hjälpa våra kunder i deras arbete med att utveckla framtidens behandlingar för patienter över hela världen.

Fredrik Olsson  
*Verkställande direktör*



# Det här är Genovis

---

*På Genovis är vi övertygade om att det naturen erbjuder kan användas som teknologier som förenklar arbetet för forskare. Genom att utveckla nya biologiska verktyg och teknologiplattformar kan Genovis kunder avancera grundforskning, utveckla snabbare och mer precis diagnostiska test och slutligen göra det möjligt att ta fram nya behandlingsmetoder för patienter.*

Den unika portfölj av reagens och teknologier som erbjuds av Genoviskoncernen används av industriledande och globala läkemedelsbolag i forskning, analytisk karaktärisering, processutveckling och kvalitetskontroll. Inom Genoviskoncernen finns två huvudsakliga produktportföljer; SmartEnzymes™ och Antibodies.

Vi fortsätter vårt arbete mot vårt mål att erbjuda forskare nya och bättre teknologier som leder till vassare forskning, möjliggör tidig diagnostik och som snabbar på utvecklingen av nya biologiska läkemedel för behövande patienter.





# Genovis SmartEnzymes™

Naturen erbjuder ett överflöd av enzymer som har förbättrats genom evolutionen till att utföra specifika reaktioner. På Genovis har vi erfarenhet av att enzymer med unika egenskaper kan användas som biologiska verktyg för att bidra till forskning och utveckling av säkra och effektiva biologiska läkemedel till behövande patienter. Gemensamt kallar vi dessa enzymer för SmartEnzymes™.

År 2011 lanserade vi vårt första enzym, vars vetenskapliga namn är IdeS. Vi gav IdeS smeknamnet FabRICATOR®, eftersom detta namn direkt förklarar för forskaren dess funktion – att tillverka (efter engelskans “fabricate”) små fragment kallade Fabs. Dessa Fabs, små delar av monoklonala antikroppar, är ovärderliga för forskningen genom att erbjuda snabb och detaljerad information om potentiella läkemedelskandidater. Konkurrerande tekniker har fortfarande idag svårt att leverera denna information i samma omfattning och med samma hastighet som FabRICATOR. Efter tio år är FabRICATOR (IdeS) fortfarande en framstående försäljningssuccé och har citerats i över 1 000 vetenskapliga publikationer, inklusive ansedda tidskrifter som Nature.

Under det senaste decenniet har utvecklingen av nya läkemedelskandidater blivit avsevärt mer komplex, och Genovis är engagerade i att följa och anpassa sig till

denna utveckling. Vi strävar efter att kontinuerligt utveckla relevanta och innovativa SmartEnzymes för att möta de ökande kraven från forskarsamhället och möjliggöra framsteg inom medicinsk forskning. Idag har vi 25 SmartEnzymes tillgängliga på marknaden i följande kategorier:



Dessa sex kategorier kan delas in i tre övergripande grupper; proteaser, glykosidaser och site-specific konjugering. SmartEnzymes-marknaden uppskattas att uppgå till 1000 MUSD, med en tillväxt på 5-20%.

## Kundberättelse: Klonval och processutveckling

Under 2023 har Genovis fortsatt att utöka GenovisWebinar-serien som introducerades år 2022. I denna serie ber vi specifika kunder att dela med sig av hur de använder våra produkter. Detta initiativ innebär att vi fortsätter att stärka vår relation till vår globala kundbas över alla tre regioner: USA, Kina och Europa.

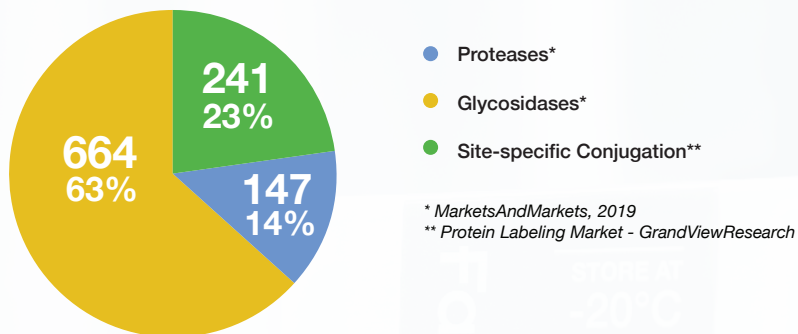
Olle de Bruin, Senior Scientist på BioInvent International AB i Sverige var inbjuden till webinarer med titeln “Subunit Analysis of mAbs to Support Process Development and Clone Selection”. Där gav Olle exempel på hur subenhetsanalys stöder

klonval under processutveckling, vilket möjliggör snabb och enkel karakterisering av produktkvalitet för att fatta mer informerade beslut.

BioInvent är ett företag i klinisk fas som upptäcker och utvecklar antikroppar för cancerterapi.

Olle de Bruin, PhD, Senior Scientist, BioInvent International AB





## Kunder och trender

Alla våra enzym säljs över hela världen till den biofarmaceutiska industrin, särskilt till företag som arbetar med antikroppsbehandlingar. Denna sektor växer både inom cancer- och icke-cancerrelaterade sjukdomar. Med övergången från att använda antikroppar endast för diagnostiska ändamål till att inkludera terapeutiska tillämpningar, har vi sett framväxten av mer komplexa format i utvecklingsfas, såsom fragment, bispecifika antikroppar, immunkonjugat och ADC (antibody-drug conjugate). ADC består av antikroppsderivat som konjugeras till småmolekylära läkemedel genom en länk, medan immunkonjugat innebär att antikroppsderivat fuseras eller konjugeras till andra biologiskt relevanta modaliteter, såsom proteiner. Våra produkter inom antikroppsinnmärkning används i utvecklingen av dessa nya antikroppar.

Genom en nära dialog med våra kunder har vi framgångsrikt utvecklat produkter för alla dessa nya format, och vi ser även ett stort intresse för dessa produkter. Lanseringen av GlySERIAS™ förra året markerade ett betydande steg framåt. Produkten används för att klippa av länkarna i immunkonjugerade produkter. Dessa länkar är mycket stabila och gör läkemedlet betydligt större, vilket skapar utmaningar vid analyser. GlySERIAS möjliggör snabba och smidiga analyser. Vid den globala konferensen ASMS i USA presenterade vi viktiga delar av det utvecklingsarbete som stöder GlySERIAS, och samtidigt presenterade AstraZeneca hur de framgångsrikt använt vår produkt vid ett evenemang sponsrat av Waters Corporation. Detta genererade betydande uppmärksamhet.

Allt som allt följer Genovis SmartEnzymes marknadstrenderna och förblir i framkant när det gäller att möta de skiftande behoven på marknaden.

## Konkurrenter

Genovis konkurrerar på en global marknad där det finns flera konkurrerande bolag och teknologier. Exemplet på konkurrenter är Thermo Fisher, Promega, New England Biolabs, R&D Systems samt bolag inom Danaher koncernen. Genovis konkurrerar i huvudsak genom att erbjuda unika högkvalitativa enzymer där flera omfattas av godkända patent eller patentansökningar.

## Kundberättelse: Säkerställd QC med automatiserad MAM-analys

Claire Butré från Quality Assistance presenterade hur de utvecklat ett helt automatiserat (2D)-LC-MS-arbetsflöde för Multiple Attribute Monitoring (MAM)-analys av monoklonala antikroppar med Genovis produkter i en QC-kompatibel miljö.

Quality Assistance S.A. är en framstående europeisk kontraktsforskningsorganisation som levererar alla analytiska tjänster som den farmaceutiska industrin behöver enligt EMA- och FDA-regler för utveckling och marknadsföring av innovativa läkemedelsprodukter för människor.

De kundberättelser vi har presenterat här blev under 2023 GenovisWebinar som var mycket uppskattade och framgångsrika, och de visade tydligt hur Genovis SmartEnzymes möjliggör ökad effektivitet för våra globala kunder.

Under 2024 kommer vi att fortsätta utveckla GenovisWebinarserien med fler kunder som kommer att presentera hur våra produkter har bidragit till deras framgång!

Claire Butré, PhD, R&D Technical Leader, Quality Assistance S.A.



# Genovis Antikroppar

Genom förvärvet av QED Bioscience år 2020, erbjuder Genovis idag en bred portfölj av tusentals antikroppar och andra reagens som används inom grundforskning på universitet och inom läkemedelsutveckling på bioteknikbolag och läkemedelsbolag samt som ingående komponenter i diagnostiska applikationer.

Genovis helägda dotterbolag Genovis Inc. erbjuder förutom försäljning, lager och orderhantering av SmartEnzymes, utveckling och försäljning av antikroppar för forsknings- och diagnostikmarknaderna. Antikroppsverksamheten i San Diego erbjuder även en serviceaffär, där teamets expertis för utveckling av antikroppar hjälper kunder att ta fram unika antikroppar mot deras egna val av småmolekyler, proteiner eller peptider. Under 2023 har nya antikroppar fortsatt att utvecklas i samarbete med kunder, men även produkter som kompletterar Genovis enzymaffär inom genterapi har lanserats.

I produktportföljen Antibodies, erbjuder Genovis produkter enligt följande kategorier:




Antibodies



Proteins



Antigens



Kits



Cell Culture Products

## Kunder och trender

Genovis antikroppar används som verktyg inom forskning och utveckling av läkemedel, och även inom diagnostiska applikationer där unika antikroppar av hög kvalitet möjliggör detektion av biomarkörer. Inom antikroppsaffären används produkterna också av flertalet akademiska kunder för grundforskning, och serviceverksamheten erbjuder utveckling av kundspecifika antikroppar och uppdragsproduktion av antikroppar. Under 2023 har vi också börjat producera flera antikroppar *in vitro*, då detta har efterfrågats av våra kunder.

## Konkurrenter

Inom antikroppssegmentet återfinns många både mindre och större bolag. Exempel på mer välkända och större konkurrenter är Abcam, Thermo Fisher och Santa Cruz Biotechnology. För antikroppsaffären är flertalet konkurrenter också återförsäljare av Genovis antikroppsprodukter. Ur Genovis perspektiv ses dessa bolag inte enbart som konkurrenter utan flera av dem skulle kunna vara utmärkta partners för fortsatt kommersialisering av Genovis produkter.

# Genovis Group

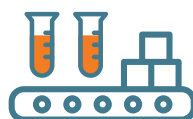
---

*För att fortsätta möta kundernas behov av unika teknologier som löser deras utmaningar och problem krävs engagerade, kompetenta och kreativa medarbetare i organisationens samtliga delar.*



## FORSKNING & UTVECKLING

Teamet identifierar och utvecklar nya enzymer och teknologier för analys, karakterisering och framställning av biologiska läkemedel. Idéer till nya produkter sker genom kontinuerlig bevakning av ny forskning, i samarbete med utvalda universitet och forskargrupper, samt en ständigt pågående dialog med säljare och supportteam angående kunders behov av nya produkter. Under året har särskilt fokus på nya externa samarbeten genererat en växande pipeline av produktutvecklingsprojekt.



## PRODUKTION

Produktionsteamet ansvarar för hela produktionsprocessen, från odling av bakterier till leveransklar produkt. Samtliga produkter testas för att säkerställa att varje produkt möter Genovis kvalitetskrav innan de är redo att skickas till kund. Det nära samarbetet med övriga funktioner inom bolaget bidrar till en effektiv produktutveckling och att nya produkter snabbare når marknaden.

Produktionsteamet kan även erbjuda specialanpassade produkter enligt specifika önskemål från kunder.



## APPLIKATIONSUTVECKLING & SUPPORT

**Genovis AB** Applikationsgruppen är en del i utvecklingen av nya produkter baserat på fynd i F&U men även en del av det strategiska marknads- och försäljningsarbetet för att öka kunskapen om befintliga produkter. Nya produkter anpassas för att göras användarvänliga och robusta för kunderna och marknadsmaterial såsom Application Notes, eller vetenskapliga poster förklarar hur produkterna används och vilka värden de ger till kunderna i deras arbetsflöden.

Högutbildade kunder ställer krav på effektiv och kunnig support. Vårt supportteam finns tillgängligt via Genovis hemsida där man kan ringa, chatta, skicka mail eller mötas online för att få svar på tekniska frågor.

**Genovis Inc.** I det helägda dotterbolaget sker framtagning av kundspecifika antikroppar, serviceprojekt samt support relaterade till antikroppsaffären



Medarbetare och konsulter  
i siffror per 31 december  
2023: 43 (37+6)



## FÖRSÄLJNING & AFFÄRSUTVECKLING

En central del av Genovis strategi är att arbeta nära kunderna för att kunna erbjuda rätt kunskap, produkt och support. Direktförsäljning på våra huvudmarknader i Nordamerika och Europa är en central del för att nå fler kunder, bygga djupare relationer och samtidigt lära oss om de utmaningar som våra kunder står inför idag och framöver.

Dedikerade resurser ansvarar för affärsutveckling, driver samarbeten, externa relationer och M&A agendan på Genovis. Genovis Inc. hanterar försäljning och marknadsföring av SmartEnzymes på den nordamerikanska marknaden.

Genovis Inc. ansvarar också för försäljning av antikroppar och relaterade serviceaffärer såsom framtagning av kundspecifika antikroppar och produktionservice.

I Asien arbetar Genovis dels via egen personal i Shanghai som stödjer distributörer i försäljningsarbetet för Kina. I övriga delar av Asien sker försäljning genom distributörer som har god kännedom om både lokala kunder och logistik. Vår unika marknadsföring av Genovis SmartEnzymes drivs av personal i Kävlinge tillsammans med externa konsulter.

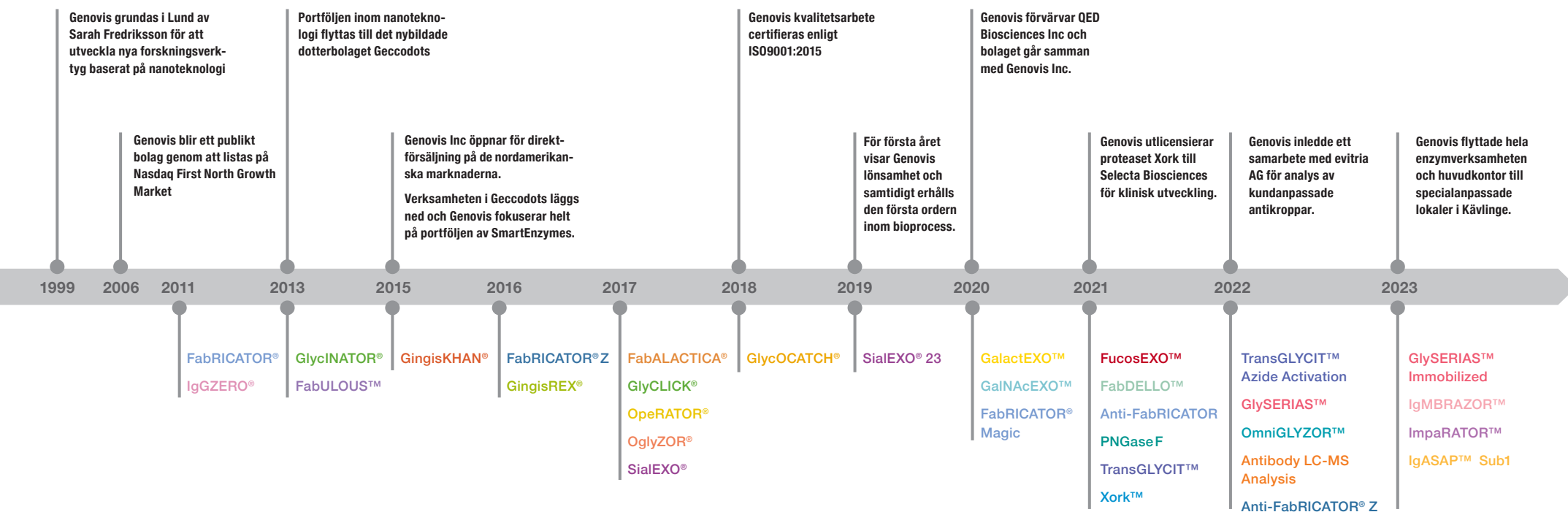


## CENTRALA FUNKTIONER

Centrala funktioner inom koncernen, bland annat bestående av VD, CFO och General Counsel, har ett centraliserat ansvar för verksamhetens administration och fungerar som en stödfunktion till övrig verksamhet. Arbetet är uppdelat på övergripande koncernledning och verksamhetsstyrning, finansiell administration, kontroller och analyser, HR, IR, IT samt hantering av legala frågor. Då Genovis har dotterbolag i USA och är verksamt på en global marknad krävs omfattande koordinering av flera olika regelverk. En viktig uppgift är även att säkerställa att bolaget lever upp till kraven för ett publikt och listat bolag på Nasdaq First North Growth Market.

# Genovis historia och lanseringar

Genovis historia sträcker sig tillbaka till 1999 och under åren har ett antal viktiga strategiska beslut samt lansering av nya enzymprodukter lett fram till det företag som Genovis är idag; ett globalt biotechbolag som erbjuder unika reagens för att utveckla bättre biologiska läkemedel.



# Genovis core values

---

## Vi omfamnar vår färgstarka identitet

Vår identitet är lika unik som de innovationer vi skapar. Vi är stolta över vår färgstarka karaktär och ser den som en viktig del av vad som gör oss speciella. Vi värdesätter mångfald, kreativitet och en stark gemenskap. Vår färgrika identitet är vår styrka. Den kreativa användningen av färger för att återspeglar vår passion och kreativitet gör oss minnesvärda och får oss att sticka ut som en intressant aktör i den konkurrensutsatta biotech-branschen.



## Vi har passion för kunder

I hjärtat av vår verksamhet finns en djup passion för våra kunder. Denna passion är drivkraften bakom varje beslut, varje innovation och varje strävan att överträffa förväntningar. Vi förstår att våra kunder utgör kärnan i vår framgång, och det är därför vi engagerar oss helhjärtat för att förstå deras behov, önskemål och utmaningar.



## Vi vårdar vår roliga och stöttande laganda

För oss är vår arbetsplats mer än bara en plats där vi utför vårt arbete. Det är en gemenskap där vi värdesätter och vårdar vår roliga och uppmuntrande lagkänsla. Vi strävar efter att skapa en arbetsmiljö där varje individ känner sig välkommen, inspirerad och viktig för teamet. Vi bryr oss om varandra, hjälper varandra och behandlar varandra med respekt. Vi omfamnar en lekfull arbetsplatskultur där skratt och positivitet är en naturlig del av vår dagliga verksamhet.



## Vår nyfikenhet driver innovation

Vår dagliga verksamhet präglas av en nyfikenhet för det okända och för att driva fram innovationer, och den hjälper oss att skapa skraddarsydd och unika lösningar som gör skillnad i våra kunders forskningsprojekt. Denna grundläggande nyfikenhet formar vårt engagemang att leverera lösningar som inte bara har konkret inverkan på våra kunder utan även bidrar till framsteg inom vetenskapen.



# Genovis produkter

---

Genovis erbjuder kunder inom läkemedels- och forskningsindustrin verktyg som underlättar och sparar tid vid utvecklingen av nya behandlingsmetoder och diagnostik. Genovis enzymprodukter, kända som SmartEnzymes™, används av forskare över hela världen, och de innovativa produktformaten underlättar utvecklingen och kvalitetskontrollen av biologiska läkemedel. Vi tillhandahåller också högkvalitativa polyklonala och monoklonala antikroppar, samt nyskapande skräddarsydda antikroppstjänster för utveckling och bulkproduktion. Genovis har idag fem huvudsakliga produktområden inom vilka vi erbjuder specifika produkter, produktformat och serviceaffärer; SmartEnzymes™, Antibodies, BioProcess, GeneTherapy och Services.



## SmartEnzymes™

SmartEnzymes-portföljen omfattar enzymatiska produkter och teknologier som är skapade för att öka effektiviteten och arbetsflödet i analytiska eller preparativa processer för komplexa biologiska läkemedel. Dessa biologiska läkemedel inkluderar bland annat antikroppar, Fc-fusionsproteiner, komplexa glykoproteiner och antikroppskonjugat.

Genovis erbjuder idag sex huvudsakliga kategorier av enzymer: "Antibody Digestion", "Fusion Protein Digestion", "Antibody Conjugation", "Proteomics", "Glycan Profiling" och "Antibody Deglycosylation".



## Antibodies

Genom förvärvet av QED Bioscience år 2020, erbjuder Genovis en omfattande portfölj med tusentals antikroppar och andra reagens. Dessa används inom grundforskning vid universitet samt inom läkemedelsutveckling hos bioteknikbolag och läkemedelsföretag. De tjänar också som viktiga komponenter i diagnostiska applikationer. Många av antikropparna är unika och har utvecklats i nära samarbete mellan kund och vårt team i San Diego. Genovis erbjuder dessutom reagens för att detektera antikropsrespons mot exempelvis bakterier eller virus.




## BioProcess

SmartEnzymes från Genovis har inte bara revolutionerat arbetsflöden för analytisk karakterisering utan kan även användas i tillverkningen av nya biologiska läkemedel.

Den unika specificiteten hos SmartEnzymes möjliggör bearbetning av biologiska läkemedel till nya homogena format med önskade kliniska egenskaper. Genovis har en framgångshistorik av att leverera högkvalitativa enzymer i de mängder som krävs för tillverkning i stor skala, vilket möjliggör nästa generation av biologiska läkemedel.





## GeneTherapy

År 2021 lanserade Genovis ett nytt IgG-specifikt proteas (Xork™), initialt inriktat mot marknaden för genterapi. Intresse har funnits för att använda just IgG-specifika proteaser i genterapi och Genovis har levererat enzym som forskningsverktyg till flera bolag inom den här applikationen. Många genterapibehandlingar använder viruspartiklar för att leverera nytt genetiskt material. I befolkningen och hos många patienter finns antikroppar mot virusen, vilket gör att dessa patienter måste uteslutas från genterapibehandling. Genom att förbehandla patienterna med ett enzym, klyvs antikropparna och virusets förmåga att transportera nytt genetiskt material upprätthålls.



## Services

Både inom enzym- och antikropsaffären har Genovis ett brett serviceutbud. Genom att ta vara på den kompetens och kapacitet som Genovis besitter, erbjuds kunder i enzymaffären att skicka in antikroppar, antikropparna analyseras med hjälp av Genovis avancerade analysutrustning, och en fullständig analysrapport levereras tillbaka till kunden inom ett par arbetsdagar. Vi erbjuder även klyvning och konjugering av antikroppar. I antikropsaffären erbjuder vi kundspecifik produktion och utveckling av antikropsbaserade produkter, inklusive hybridomutveckling, bulkproduktion *in vivo* eller *in vitro*, affinitetsrening, anti-idotyping och konjugering.



Xork Licensavtal, terapeutisk applikationer  
Bioprocess, klinisk fas 1

Användning av Genovis produkter för applikationer  
inom terapi, tillverkning (bioprocess) eller diagnostik.



Validerade analysmetoder för kvalitetskontroll  
Reagens för diagnostiska analysmetoder

Rutinmässig användning av Genovis produkter  
inom läkemedelsutveckling. Återkommande och  
större ordervärde.



Reagens för forskning och preklinisk  
Projektbaserad och återkommande  
försäljning

Försäljning och kommersialisering av nya verktyg  
och plattformsteknologier för Life Science marknaden.  
Upptag sker initialt inom forskning och preklinisk  
utveckling. Många mindre orders som exponerar  
teknologin och bygger djupa kundrelationer.

VALUE

# Mål och strategi

---

## Övergripande mål

---

- ▶ Att med innovativa produkter möjliggöra utveckling av nya och effektiva behandlingsmetoder och läkemedel.
- ▶ Fortsätta etablera Genovis produkter som värdefulla verktyg i hela kundens värdekedja från upptäckt till produktion av läkemedel.
- ▶ Skapa ett långsiktigt värde för Genovis ägare genom ett resultat som dels genererar utdelning till ägarna och dels genererar medel för innovation och tillväxtsatsningar för fortsatt utveckling av bolaget.

## Mål 2024–2026

---

- ▶ **Finansiella mål**
  - Positivt rörelseresultat före avskrivningar.
  - Försäljningstillväxt om 20% per år över en treårsperiod.
- ▶ **Operativa mål**
  - Minst tre produktlanseringar per år.

## Operativ strategi

---

- ▶ Utveckla vår kundstyrda innovation i kombination med hög kvalitet genom att arbeta nära forskningsfronten och söka nya tekniker genom förvärv av immateriella rättigheter eller bolag för att kunna erbjuda unika lösningar med högt värde till våra kunder.
- ▶ Arbeta aktivt med inorganiska tillväxtstrategier och M&A för att förstärka kunderbjudandet och driva tillväxt.
- ▶ Arbeta nära kunden för att implementera produkterna i analysrutiner och arbetsflöden redan från tidig fas av läkemedelsutveckling, via klinisk prövning till produktion av kundens läkemedelskandidat under hela dess livslängd.
- ▶ Att vara ett innovativt bolag och en attraktiv arbetsplats som tar tillvara medarbetarnas kompetens och ger dem möjlighet att påverka sin egen professionella utveckling och arbetssituation.

# Bolagsstyrningsrapport

---

## INLEDNING

---

Koncernen består av Genovis AB samt de helägda dotterbolagen Genovis Inc. och GeccoDots AB. Koncernen hade den 31 december 2023 trettiosju personer anställda. Nio personer var anställda i USA och tjuogoåttan personer var anställda i Sverige som ansvarar för de centralt koordinerade funktionerna inom FoU, Produktion, Sälj & Marknadsföring, ekonomi och administration.

## EXTERNA OCH INTERNA REGELVERK

---

Genovis AB är ett svenskt publikt aktiebolag där styrning, ledning och kontroll fördelas mellan aktieägarna, styrelsen, verkställande direktören och företagsledningen. Till grund för styrningen av bolaget ligger Genovis bolagsordning, den svenska aktiebolagslagen, regler och rekommendationer som följer av bolagets listning på Nasdaq First North Growth Market samt andra tillämpliga lagar och regler. Svensk kod för bolagsstyrning ("Koden") är inte obligatorisk för Genovis men styrelsen kommer noggrant att följa den praxis som utvecklas avseende Koden och avser att tillämpa Koden i de delar den kan bedömas ha relevans för Bolaget och dess aktieägare.

## AKTIEÄGARE OCH AKTIEKAPITAL

---

Vid utgången av 2023 hade Genovis 8 233 aktieägare enligt Euroclear Sweden AB. Aktiekapitalet uppgick vid slutet av året till 16 366 428,5 kronor och totalt antal aktier uppgick till 65 465 714. Genovis börsvärde uppgick till ca 3 404 miljoner kronor den 31 december 2023. Bolagets största aktieägare är Mikael Lönn som representerar 14,5 procent av det totala antalet röster i bolaget. Genovis aktieägarstruktur, aktiens utveckling etc. presenteras på sidorna 28–29.

## BOLAGSSTÄMMA

---

Bolagsstämman är högsta beslutande organ. Vid bolagsstämman utövar aktieägarna sin rösträtt i enlighet med svensk bolagsrättslig lagstiftning och Genovis bolagsordning. Bolagsstämman väljer bolagets styrelse och revisor. Till bolagsstämmans uppgifter hör också att bland annat fastställa bolagets balans- och resultaträkningar, att besluta om disposition av resultatet av verksamheten samt att besluta om ansvarsfrihet för styrelseledamöter och vd. Bolagsstämman beslutar även om styrelsearvode, arvodering av revisor och riktlinjer för ersättning till ledande befattningshavare.

### Årsstämma 2023

Genovis årsstämma hölls den 16 maj 2023 i Lund där 42,7 procent av antalet aktier och röster var företrädade. Styrelseledamöterna Torben Jørgensen och Mikael Lönn deltog vid stämman.

För tiden intill slutet av nästa årsstämma omvaldes ordinarie styrelseledamöterna Mikael Lönn, Steve Jordan, Lotta Ljungqvist och Magnus Gustafsson. Som ordinarie styrelseledamot och styrelsens ordförande omvaldes Torben Jørgensen.

### Stämmans beslut

- Fastställande av den framlagda balans- och resultaträkningen för moderbolaget och koncernen.
- Styrelsen och verkställande direktören beviljades ansvarsfrihet.
- Styrelsen ska fram till nästa års årsstämma bestå av fem ordinarie ledamöter utan suppleanter.
- Arvode till styrelsen beslutades utgå med 200 000 kronor till styrelsens ledamöter och 400 000 kronor till styrelsens ordförande.
- En valberedning ska skapas med de fyra största aktieägarna per den 30 september 2024.

## ERSÄTTNING TILL LEDANDE BEFATTNINGSHAVARE

Dessa riktlinjer avser ersättning och andra anställningsvillkor för verkställande direktören och ledande befattningshavare. Riktlinjerna är framåtblickande och ska tillämpas på ersättningar som avtalas, och förändringar som görs i redan avtalade ersättningar. Riktlinjerna antogs av årsstämman 2022. Riktlinjerna omfattar inte ersättningar som beslutas av bolagsstämman.

### Riktlinjernas främjande av bolagets affärsstrategi, långsiktiga intressen och hållbarhet

En framgångsrik implementering av Genoviskoncernens affärsstrategi och tillvaratagandet av koncernens långsiktiga intressen, inklusive dess hållbarhet, förutsätter att koncernen kan rekrytera, behålla och utveckla ledande befattningshavare. Dessa riktlinjer möjliggör för Genovis att kunna erbjuda ledande befattningshavare en konkurrenskraftig totalersättning. För ytterligare information om bolagets affärsstrategi: <https://investor.genovis.com/sv/bolagsoversikt/>

### Ersättningsformer

Genoviskoncernens ersättning till ledande befattningshavare ska vara marknadsmässig och får bestå av följande komponenter: Fast kontantlön, rörlig kontantersättning, pensionsförmåner och andra förmåner. Bolagsstämman kan därutöver – och oberoende av dessa riktlinjer – besluta om exempelvis aktie- och aktiekursrelaterade ersättningar.

Uppfyllelse av kriterier för utbetalning av rörlig kontantersättning ska kunna mätas under en period om ett eller flera år. Den rörliga kontantersättningen får uppgå till högst 50 procent av den fasta årliga kontantlönen.

Ytterligare kontant rörlig ersättning kan utgå vid extraordinära omständigheter, förutsatt att sådana extraordinära arrangemang är tidsbegränsade och endast görs på individnivå antingen i syfte att behålla befattningshavare, eller som ersättning för extraordinära arbetsinsatser utöver personens ordinarie arbetsuppgifter. Sådan ersättning får inte överstiga ett belopp motsvarande 35 procent av den fasta årliga kontantlönen samt ej utges mer än en gång per år och per individ. Beslut om sådan ersättning ska fattas av styrelsen.

För verkställande direktören ska pensionsförmåner, innefattande sjukförsäkring, vara premiebestämda. Rörlig kontantersättning ska vara pensionsgrundande. Pensionspremierna för premiebestämd pension ska uppgå till högst 35 procent av den fasta årliga kontantlönen. Andra förmåner får innefatta bl.a. livförsäkring, sjukvårdsförsäkring och bilförmån. Sådana förmåner får sammanlagt uppgå till högst 10 procent av den fasta årliga kontantlönen.

För övriga ledande befattningshavare ska pensionsförmåner, innefattande sjukförsäkring, vara premiebestämda om inte befattningshavaren omfattas av pension enligt tvingande kollektivavtalsbestämmelser. Rörlig kontantersättning ska vara pensionsgrundande. Pensionspremierna för premiebestämd pension ska uppgå till högst 35 procent av den fasta årliga kontantlönen. Andra förmåner får innefatta bl.a. livförsäkring, sjukvårdsförsäkring och bilförmån. Sådana förmåner får sammanlagt uppgå till högst 15 procent av den fasta årliga kontantlönen.

Beträffande anställningsförhållanden som lyder under andra regler än svenska får, såvitt avser pensionsförmåner och andra förmåner, vederbörliga anpassningar ske för att följa tvingande sådana regler eller fast lokal praxis, varvid dessa riktlinjers övergripande ändamål så långt möjligt ska tillgodoses.

### Upphörande av anställning

Vid uppsägning från bolagets sida får uppsägningstiden vara högst tolv månader. Fast kontantlön under uppsägningstiden och avgångsvederlag får sammantaget inte överstiga ett belopp motsvarande den fasta kontantlönen för två år för verkställande direktören och ett år för övriga ledande befattningshavare. Vid uppsägning från befattningshavarens sida får uppsägningstiden vara högst sex månader, utan rätt till avgångsvederlag.

Därutöver kan ersättning för eventuellt åtagande om konkurrensbegränsning utgå. Sådan ersättning ska kompensera för eventuellt inkomstbortfall och ska endast utgå i den utsträckning som den tidigare befattningshavaren saknar rätt till avgångsvederlag. Ersättningen ska baseras på den fasta kontantlönen vid tidpunkten för anställningens upphörande och uppgå till högst 60 procent av månadsinkomsten vid tidpunkten för anställningens upphörande och utgå under den tid som åtagandet om konkurrensbegränsning gäller, vilket ska vara högst nio månader efter anställningens upphörande.

### Kriterier för utdelning av rörlig kontantersättning m.m.

Den rörliga kontantersättningen ska vara kopplad till förutbestämda och mätbara kriterier som kan vara finansiella eller ickefinansiella. De kan också utgöras av individanpassade kvantitativa eller kvalitativa mål. Kriterierna ska vara utformade så att de främjar bolagets affärsstrategi och långsiktiga intressen, inklusive dess hållbarhet, genom att exempelvis ha en tydlig koppling till affärsstrategin eller främja befattningshavarens långsiktiga utveckling.

När mätperioden för uppfyllelse av kriterier för utbetalning av rörlig kontantersättning avslutats ska bedömas/fastställas i vilken utsträckning kriterierna uppfyllts. Styrelsen ansvarar för bedömningen såvitt avser rörlig kontantersättning till verkställande direktören. Såvitt avser rörlig kontantersättning till övriga befattningshavare ansvarar verkställande direktören för bedömningen. Såvitt avser finansiella mål ska bedömningen baseras på den av bolaget senast offentliggjorda finansiella informationen.

### Lön och anställningsvillkor för anställda

Vid beredningen av styrelsens förslag till dessa ersättningsriktlinjer har lön och anställningsvillkor för bolagets anställda beaktats genom att uppgifter om anställdas totalersättning, ersättningskomponenter samt ersättningsökning och ökningstakt över tid har utgjort en del av styrelsens beslutsunderlag vid utvärderingen av skäligheten av riktlinjerna och de begränsningar som följer av dessa.

### Beslutsprocessen för att fastställa, se över och genomföra riktlinjerna

Styrelsen ska upprätta förslag till nya riktlinjer åtminstone vart fjärde år och lägga fram förslaget för beslut vid årsstämman. Riktlinjerna ska gälla till dess att nya riktlinjer antagits av bolagsstämman. Styrelsen ska även följa och utvärdera program för rörliga ersättningar för bolagsledningen, tillämpningen av riktlinjer för ersättning till ledande befattningshavare samt gällande ersättningsstrukturer och ersättningsnivåer i bolaget. Vid styrelsens behandling av och beslut i ersättningsrelaterade frågor närvarar inte verkställande direktören eller andra personer i bolagsledningen, i den mån de berörs av frågorna.

### Frångående av riktlinjerna

Styrelsen får besluta att tillfälligt frånga riktlinjerna helt eller delvis, om det i ett enskilt fall finns särskilda skäl för det och ett avsteg är nödvändigt för att tillgodose bolagets långsiktiga intressen, inklusive dess hållbarhet, eller för att säkerställa bolagets ekonomiska bärkraft.

## VALBEREDNING

---

Valberedningen genomför en utvärdering av styrelsen och dess arbete. Som underlag för sina förslag inför årsstämman 2024 har valberedningen gjort en bedömning huruvida den nuvarande styrelsen är ändamålsenligt sammansatt och uppfyller de krav som ställs på styrelsen till följd av bolagets nuvarande position och framtida positionering på marknaden. Styrelseledamöterna har besvarat en enkät och personligen presenterat sig för valberedningens ledamöter som har haft möjlighet att ställa frågor till samtliga i styrelsen.

### Genovis valberedning inför årsstämman 2024:

- Mikael Lönn (ordförande)
- TIN Ny Teknik, representeras av Erik Sprinchorn, Portföljförvaltare
- Swedbank Robur Fonder, representeras av Bo Lundgren
- Handelsbanken Fonder, representerat av Anna Henricsson

Valberedningens uppgift är att lägga fram förslag avseende val av ordförande vid årsstämman, val av ordförande och övriga ledamöter i styrelsen, revisorsval samt arvoden åt styrelsen och revisorerna. Vid årsstämman 2023 beslöts att valberedningen inför årsstämman 2024 ska bestå av representanter för de fyra största aktieägarna per den 30 september 2023. Valberedningen ska utse ordförande inom sig. Det åligger styrelsens ordförande att sammankalla valberedningen. Om någon ägare avböjer att delta i valberedningen ska rätten att utse en representant övergå till närmast största aktieägare som inte är representerad i valberedningen. Om det till följd av ägarförändringar bedöms lämpligt äger valberedningen erbjuda ytterligare aktieägare plats i valberedningen, dock så att det sammanlagda antalet ledamöter inte ska överstiga fem. Om ledamot i valberedningen skulle lämna denna innan dess arbete är slutfört ska, om valberedningen bedömer det erforderligt, valberedningen uppmana samma aktieägare eller, om denna inte längre tillhör de större aktieägarna, storleksmässigt nästkommande aktieägare att utse en ersättare. Sådan ändring ska tillkännages på bolagets hemsida.

## REVISIONSUTSKOTT OCH ERSÄTTNINGSPÅSKOTT

---

Genovis har varken revisionsutskott eller ersättningsutskott då dessa frågor ytterst beslutas av styrelsen i sin helhet.

## EXTERNA REVISORER

---

Genovis revisor är revisionsfirman Öhrlings PricewaterhouseCoopers AB med auktoriserade revisorn Neda Feher som huvudansvarig revisor. Revisorn har varit representerade vid ett styrelsemöte under året. Bolaget ska ha en revisor med eller utan suppleant eller ett registrerat revisionsbolag. Uppdraget som revisor gäller till slutet av årsstämman 2024.

## ARVODE TILL REVISORER

---

Öhrlings PricewaterhouseCoopers AB innehar revisionsuppdraget. Med revisionsuppdrag avses granskning av årsredovisningen och bokföringen samt styrelsens och verkställande direktörens förvaltning, övriga arbetsuppgifter som det ankommer på bolagets revisor att utföra samt rådgivning eller annat biträde som föranleds av iakttagelser vid sådan granskning eller genomförandet av sådana övriga arbetsuppgifter. Andra uppdrag avser i allt väsentligt rådgivning inom redovisnings- och skatteområdet. Arvode för revisionsuppdraget under 2023 har uppgått till 462 (615) tkr och arvodet för andra uppdrag utöver revisionsuppdraget till 54 (32) tkr. Se not 5 för ytterligare information.

## INTERN KONTROLL OCH RISKHANTERING I DEN FINANSIELLA RAPPORTERINGEN

---

### Intern kontroll

Intern kontroll över finansiella rapportering är en integrerad del av bolagsstyrningen inom Genoviskoncernen. Den innehåller rutiner för att säkerställa koncernens tillgångar och riktigheten i den finansiella rapporteringen och syftar genom detta till att skydda ägarnas investering i bolaget.

Genoviskoncernens organisation är utformad för att snabbt kunna reagera på förändringar i marknaden. Operativa beslut fattas därför på bolagsnivå medan beslut om strategi, inriktning, förvärv och övergripande finansiella frågor fattas av Genovis styrelse. Vid rapporter löpande till styrelsen för att öka kännedom, insyn och kontroll av företagets redovisning, ekonomiska rapportering och riskhantering. Genovis CFO är ansvarig för att den interna kontrollen upprätthålls i enlighet med vad styrelsen beslutat. Uppföljning sker inom hela koncernen, på olika nivåer.

### Riskbedömning

Riskbedömning utgår från koncernens finansiella mål. De övergripande finansiella riskerna är definierade och till stor del branschspecifika. Genom att genomföra riskanalyser med utgångspunkt i koncernens balans- och resultaträkning identifierar Genovis vilka nyckelrisker som kan utgöra hot mot att nå affärsmässiga och finansiella mål.

## STYRELSE

Styrelsen är bolagets högsta förvaltningsorgan under bolagsstämman. Styrelsen svarar för bolagets organisation och förvaltningen av dess angelägenheter. Styrelsen har vidare att se till att organisationen beträffande bokföringen och medelsförvaltningen även innefattar en tillfredsställande kontroll. Styrelsen i Genovis ska enligt bolagsordningen bestå av tre till tio ledamöter med högst fem suppleanter. Ledamöterna väljs årligen på årsstämman för tiden intill slutet av nästa årsstämma. Årsstämman utser även styrelsens ordförande. Riktlinjerna för styrelsens arbete utgår från arbetsordningen vilken även reglerar arbetsfördelningen mellan styrelse, styrelsens ordförande och vd. Styrelsen övervakar den finansiella rapporteringens kvalitet genom instruktioner till vd och krav på innehållet i de rapporter om ekonomiska förhållanden som fortlöpande tillställs styrelsen. Styrelsen tar del av och säkerställer ekonomisk rapportering såsom kvartalsrapporter och årsredovisning, och har delegerat till bolagsledningen att säkerställa pressmeddelanden med ekonomiskt innehåll samt presentationsmaterial i samband med möten med media, ägare och finansiella institutioner.



### Torben Jørgensen (f 1952)

Ordförande och ledamot i styrelsen sedan: 2020

Utbildning: Civilekonom från CBS

Övriga styrelse- och förtroendeuppdrag: Styrelseordförande i Boule Diagnostics. Styrelseledamot i Biotage AB och Advanced Instruments.

Relevant arbetslivserfarenhet:

Arbetar som Interim VD och koncernchef i Biotage. Tidigare erfarenheter är bl.a. VD och koncernchef i Biotage, Affibody AB, Karo Bio och DAKO A/S.

Oberoende: Oberoende i förhållande till bolaget, bolagsledningen och bolagets större aktieägare.

Aktier i Genovis: 105 000 aktier

Styrelsen har ansvaret för att det finns ett effektivt system för intern kontroll och riskhantering, ansvaret att arbeta med dessa frågor har delegerats till vd. I organisationen har befogenheter och ansvar definierats i policys, riktlinjer och ansvarsbeskrivningar.

Bolagets externa revisor avrapporterar, utifrån deras granskning av redovisningen, årligen till styrelsen sina iakttagelser och sin bedömning av den interna kontrollen.

### Styrelsearbetet 2023

Styrelsens ledamöter har sedan Årsstämman den 16 maj 2023 varit fem stycken. Under 2023 höll styrelsen nio protokollförda sammanträden, där vid behov även andra tjänstemän deltagit som föredragande eller i administrativa funktioner. Därutöver har styrelsen även fattat beslut per capsulam. Styrelsearbetet har, förutom uppföljning och rapportering av den fortlöpande affärsverksamheten och lönsamhetsutvecklingen omfattat exempelvis frågor om företagsförvärv, strategisk utveckling, investeringar i produktutveckling och nya produktkoncept samt frågor som rör bolagets IP-rättigheter.



### Mikael Lönn (f 1949)

Ledamot i styrelsen sedan: 2014

Utbildning: Läkare, Fil kand

Övriga styrelse- och förtroendeuppdrag:

Styrelseordförande i Wingspan Company Culture AB, Dentalum Operations AB och Dentalum Group AB samt styrelseledamot i Mahatma Psykiatri AB, Oxlantice Medical AB, Redeye AB/Redhold AB, Vasa Angels 1 AB, Mikael Lönn AB, Professionell ägarstyrning i Sverige AB, Professionell ägarstyrning PÅAB II, och Collabodoc AB.

Relevant arbetslivserfarenhet: Mikael Lönn är läkare, entreprenör och har varit verksam som företagsledare i ett

flertal branscher men framför allt inom hälso- och sjukvård. Han har lång erfarenhet av finansiella investeringar och gedigen erfarenhet från rådgivning och aktivt styrelseengagemang i ett antal uppstarts- och tillväxtföretag såväl som erfarenhet från större organisationer som landstings- och kommunägda.

Oberoende: Oberoende i förhållande till bolagsledningen och bolagets större aktieägare men inte i förhållande till bolaget.

Aktier i Genovis: 9 490 653 aktier



### Magnus Gustafsson (f 1972)

Ledamot i styrelsen sedan: 2022

Utbildning: MSc, MBA, PhD Medical Biochemistry and Biophysics

Övriga styrelse- och förtroendeuppdrag: Styrelseledamot i Biovian OY.

Relevant arbetslivserfarenhet: Arbetar som Chief Business Officer på Biovian, ett nordiskt CDMO. Han har mer än 15 års erfarenhet från olika kommersiella befattningar som Head of Global Business Development för Biovian, Director Strategy Search and Evaluation för Cytiva GE/ Healthcare Life Sciences och som Corporate and Business Development Director för Cobra Biologics (numera Charles River).

Oberoende: Oberoende i förhållande till bolaget, bolagsledningen och bolagets större aktieägare.

Aktier i Genovis: 5 000 aktier



### Lotta Ljungqvist (f 1961)

Ledamot i styrelsen sedan: 2019

Utbildning: PhD Biochemistry

Övriga styrelse- och förtroendeuppdrag: Styrelseordförande i SwedenBIO samt styrelseledamot i Atlas Antibodies AB, BioArctic AB, NorthX Biologics AB, BioLamina AB och Arocell AB.

Relevant arbetslivserfarenhet: Har tidigare varit VD för Testa Center, VD GE Norden, VD IMED AB och global chef för BioProcess R&D GE Healthcare Life Sciences samt haft flera ledande positioner inom Biovitrum, Pharmacia Corp och Pharmacia & Upjohn.

Oberoende: Oberoende i förhållande till bolaget, bolagsledningen och bolagets större aktieägare.

Aktier i Genovis: 5 160 aktier



### Steve Jordan (f 1953)

Ledamot i styrelsen sedan: 2021

Utbildning: CChem FRSC

Övriga styrelse- och förtroendeuppdrag: Steve Jordan innehar inga övriga styrelseuppdrag.

Relevant arbetslivserfarenhet: Steve är verksam som konsult för flera bolag som utvecklar nya teknologier och material för life-science industrin. Har tidigare varit verksam som Chief Scientific Officer och Senior Director R&D Chemistry på Biotage. Steve har även bred erfarenhet från senior ledning i både stora läkemedels- och life science-företag samt har omfattande M&A-erfarenhet från branschen.

Oberoende: Oberoende i förhållande till bolaget, bolagsledningen och bolagets större aktieägare.

Aktier i Genovis: Inga



## LEDANDE BEFATTNINGSHAVARE

Verkställande direktören ansvarar för att den löpande förvaltningen hanteras i enlighet med de riktlinjer och anvisningar som styrelsen meddelar vilket förtydligas i en särskild vd-instruktion. Vd ska genom tillfredsställande kontrollsystem förvissa sig om att bolaget efterlever lagar och förordningar och Nasdaq First North Growth Markets regelverk för emittenter.

Chief Financial Officer (CFO) ska vidta de åtgärder som är nödvändiga för att bolagets bokföring ska fullgöras i överensstämmelse med lag och för att medelsförvaltningen ska skötas på ett betryggande sätt. CFO ska säkerställa att bolaget har god intern kontroll och rutiner för att säkerställa att de fastställda principerna för finansiell rapportering och intern kontroll tillämpas. Vd ska tillse att styrelsen får ett sakligt, utförligt och relevant informationsunderlag för att kunna fatta väl underbyggda beslut. Dessutom har vd en kontinuerlig dialog med styrelsens ordförande och håller denne informerad om företagets och koncernens utveckling och finansiella ställning.



### Fredrik Olsson (f 1971) Verkställande direktör

Utbildning: Civilingenjör, Lunds Tekniska Högskola  
Anställd sedan: 2002

Fredrik har arbetat inom alla delar av Genovis verksamhet där huvudfokus legat på produktutveckling, kommersialisering samt sälj- och affärsutveckling. Fredrik har bred erfarenhet av produktionsprocesser från livsmedels- och bioteknisk industri där en stor del av hans arbete involverat upprättande av processer och kvalitetssystem för olika branschspecifika standarder såväl som generella system. Fredrik Olsson är också medförfattare till ett flertal vetenskapliga publikationer och patent.

Styrelseuppdrag: Styrelseledamot i Genovis Inc. och GeccoDots AB.

Antal aktier i Genovis: 149 074 aktier

Verkställande direktören ansvarar för att utfärda och upprätthålla instruktioner för delegering till ledningsgruppen i bolaget. Ledningsgruppen har gemensamma möten varje månad för att diskutera koncernens resultat och finansiella ställning, status i forsknings- och utvecklingsprojekten, strategifrågor samt uppföljning av budget och prognoser.



### Magnus Långberg (f 1971) Chief Financial Officer

Utbildning: Civilekonom, Lunds universitet  
Anställd sedan: 2022

Magnus Långberg har mer än 20 års erfarenhet från medicinteknik och läkemedel. Han har haft olika ledande globala roller inom ekonomi, sälj och produktion på företag som BD, QPharma och HemoCue/Danaher. I alla roller har han drivit utveckling och ständiga förbättringar av processer inom såväl administration som försäljningstillväxt.

Antal aktier i Genovis: 3 200 aktier



### Susanne Ahlberg (f 1957) General counsel

Utbildning: LL.M., Lunds universitet  
Anställd sedan: 2007

Susanne har bred erfarenhet inom alla typer av bolagsrättsliga frågor, regelefterlevnad på aktiemarknaden och allmän affärsjuridik. Har tidigare arbetat inom corporate finance samt i ledande befattningar i noterade bolag.

Antal aktier i Genovis: 62 648 aktier



### **Stephan Björk (f 1975)** **VP Production**

Utbildning: MSc

Anställd sedan: 2023

Stephan har arbetat på Genovis som Senior Scientist mellan 2013-2019 samt i olika roller inom läkemedelsindustrin på bl.a. Pharmacia&Upjohn, BioInvent och Ferring med inriktning framför allt mot bioteknik men även mot kvalitet. Tidigare anställning inom Genovis gav gedigen erfarenhet av att leda projekt för framtagandet av nya enzymer till företagets enzymportfölj och produktionen av dessa. Har även erfarenhet från livsmedelsindustrin som chef för kvalitetskontroll.

Antal aktier i Genovis: 500



### **Helén Carlsson Nyhlén (f 1964)** **VP Quality Assurance**

Utbildning: Civilingenjör, PhD, Lunds Tekniska Högskola

Anställd sedan: 2016

Helén har i mer än 25 år arbetat med biokemi och proteiner inom läkemedels- och bioteknisk industri och har sedan 2016 varit anställd på Genovis i olika roller, senast som Vice President Application Development & Support. Hon har gedigen erfarenhet från arbete med produktutveckling samt haft olika roller i utvecklingsprojekt i preklinisk- och klinisk fas för tillverkning och analys av biologiska läkemedelskandidater. Har flerårig erfarenhet av implementering och arbete enligt olika kvalitetssystem.

Antal aktier i Genovis: 615 aktier



### **Rolf Lood (f 1984)** **VP Research & Development**

Utbildning: PhD Biomedicin, Lunds universitet

Anställd sedan: 2017

Rolf har arbetat som konsult åt ett flertal stora internationella företag inom utveckling av nya produkter och har bred erfarenhet av forskning med mikroorganismer och enzym, där stort fokus under de senaste tio åren varit bakteriella glykosidas och proteas med bioteknologiska applikationer. Är författare till ett flertal vetenskapliga publikationer och patent, docent vid Lunds universitet inom experimentell infektionsmedicin samt vetenskaplig rådgivare till ett flertal internationella biotechbolag.

Antal aktier i Genovis: 575 aktier



### **Rikke Rytter (f 1967)** **VP Sales and Marketing**

Utbildning: B.Sc. Biomedical Laboratory Science

Anställd sedan: 2021

Rikke har erfarenhet från sälj och marknadsföring till Life Sciences kunder sedan 1995 då hon började som produktspecialist inom kromatografi. Hon har arbetat i olika roller för stora globala företag som Pharmacia Biotech, GE Life Sciences, Dako och Biotage. I Biotage hade hon ansvar för den globala marknadsföringen och lanserade flera nya produkter på global nivå med stor succé.

Antal aktier i Genovis: 2 767 aktier

# Förvaltningsberättelse

## VERKSAMHET OCH STRUKTUR

Genovis utvecklar, producerar och säljer enzymbaserade teknologier och antikroppsreagens till kunder inom life science området globalt. Enzymer säljs under det gemensamma varumärket SmartEnzymes™ vilket omfattar både produkter för biokemisk och biofysikalisk analys av proteiner. Proteinerna utgörs både av antikroppar och andra molekyler för terapeutiska applikationer samt generell proteinalys. Produkter i SmartEnzymes portföljen har också vidareutvecklats till andra produkter för antikroppsmarkning genom anpassningar och inlicensiering av teknologiplattformar. Över tid har användningsområdena för SmartEnzymes breddats och innefattar även bioprocess och applikationer inom genterapi. Kunderbjudandet har också över tid utökats till att omfatta försäljning av analyservice baserat på SmartEnzymes till kunder. Antikroppsreagens för forskning och diagnostik utvecklas och tillverkas i det helägda dotterbolaget Genovis inc efter förvärv av QED Bioscience 2020. Förutom antikroppsprodukter erbjuds också olika services relaterade till antikroppsreagens.

Organisationen består av Genovis AB samt de helägda dotterbolagen Genovis Inc. och GeccoDots AB.

Genovis Inc. hanterar all försäljning och lokal marknadsföring av enzymprodukterna på den nordamerikanska marknaden samt, genom fusionen med QED, nu även utveckling och försäljning av antikroppar som marknadsförs globalt. På de asiatiska marknaderna hanteras försäljningen av distributörer. För försäljning och marknadsföring i Europa ansvarar Genovis AB som också har ett övergripande globalt ansvar. All administration för koncernen styrs från Genovis AB.

Utöver produkter levererar koncernen kunskap och support vilket innebär att specialister på Genovis bistår kunder globalt med att tolka och utvärdera bl.a. forskningsresultat.

Bolagets kunder är främst läkemedelsbolag och bioteknikbolag men även kontrakt-forskningsbolag och kontraktstillverkningsbolag där majoriteten av dessa kunder utvecklar och producerar biologiska läkemedel.

Under året har flera delar av produktportföljen breddats genom lansering av egenutvecklade och inlicensierade enzym och antikroppar.

## EKONOMISK ÖVERSIKT

### Intäkter

Koncernens nettoomsättning uppgick till 158 232 (102 387) tkr vilket innebar en försäljningsökning om 55 procent. Tillväxten, justerat för valutaeffekter ökade med 47 procent. Den positiva tillväxten beror på stark försäljning i USA och Europa samt på licensintäkter från Selecta Biosciences om ca 40 MSEK. Övriga rörelseintäkter uppgick för helåret till 5 371 (9 711) tkr varav 4 497 (8 434) tkr avser kursvinster och 874 (1 277) tkr avser övriga poster. USA är koncernens största marknad följt av den europeiska marknaden.

### Kostnader

Koncernens kostnader inklusive avskrivningar ökade med 8 869 tkr till -110 726 (-101 857) tkr. Råvaror och förnödenheter uppgick till -16 507 (-13 054) Tkr. Personal-kostnader uppgick till -50 513 (-40 500) tkr, vilka ökade med 10 013 tkr till följd av nyanställningar, löneökningar, incitament kopplat till licensintäkter från Selecta Biosciences och högre valutakurser på USD och EUR jämfört med SEK. Övriga externa kostnader uppgick till -28 836 (-27 693) tkr, vilka ökade med 1 143 främst till följd av flytt till nya lokaler.

Övriga rörelsekostnader uppgick till -5 148 (-13 978) tkr vilka minskade främst till följd av engångskostnader föregående år avseende återbetald del av erhållen försäkringsersättning 2015-2016 om ca 9 MSEK relaterat till patenttvisten mot Promega Corporation. Övriga poster består av kursförluster.

### Rörelseresultat före avskrivningar (EBITDA)

Rörelseresultatet före avskrivningar uppgick till 63 946 (14 909) tkr.

## Rörelseresultat (EBIT)

Rörelseresultatet uppgick efter avskrivningar till 54 224 (8 277) tkr.

## Finansnetto

Finansnettot uppgick till 626 (-281) tkr och består främst av ränteintäkter från bank och räntekostnader på leasingavtal.

## Skatt

Koncernen har en uppskjuten skattefordran på 17 082 (10 174) tkr fördelat på 8 017 (1 718) tkr som härrör från moderbolaget, uppskjuten skatt på internvinst i varulager 8 544 (8 456) tkr samt övriga poster på 521 (0). Den uppskjutna skattefordran i moderbolaget motsvarade ett underskottsavdrag på 39 miljoner kronor.

Moderbolaget Genovis AB redovisar ingen skattekostnad då man har outnyttjade underskott från tidigare år. Moderbolagets totala skattemässiga underskott uppgår till 39 (99) miljoner kronor. Det är styrelsens bedömning att framtida skattepliktiga överskott kommer att finnas tillgängliga mot vilka de outnyttjade skattemässiga förlusterna kan utnyttjas.

Uppskjuten skatteskuld i koncernen uppgår till 2 014 (2 425) tkr och avser uppskjuten skatt på övervärden av förvärvet av QED Inc 2020.

## Årets resultat

Årets resultat uppgick till 61 500 (11 191) tkr och totalresultatet uppgick till 65 158 (12 618) tkr. Resultat per aktie baserat på ett vägt genomsnitt av antalet utestående aktier uppgick till 0,94 (0,17) kr. Resultat per aktie är framräknat genom att årets resultat divideras med ett vägt genomsnitt av antalet aktier under året.

## Investeringar

Koncernens nettoinvesteringar för helåret uppgick till 12 808 (3 825) tkr varav 10 440 (2 932) tkr är hänförliga till materiella anläggningstillgångar främst laboratorieinventarier och 2 368 (893) tkr avser immateriella anläggningstillgångar. Ett nytt hyreskontrakt för nya lokaler om 76 mkr har tagits upp som nyttjanderättstillgång med motsvarande leasingkulld.

## Kassaflöde och finansiell ställning

Koncernens kassaflöde för helåret uppgick till 50 431 (-8 485) tkr. Kassaflödet påverkades positivt av stark försäljningstillväxt i USA och Europa samt av licensintäkter från Selecta Biosciences om ca 40 MSEK. Förändringen påverkas också av engångskostnader föregående år avseende återbetald del av erhållen försäkringsersättning om ca 9 MSEK. Kassaflöde från finansieringsverksamheten uppgick till -4 513 (-3 732) tkr.

Koncernens likvida medel uppgick till 123 261 (72 830). Med beaktande av förväntade intäkter bedömer styrelsen att det befintliga rörelsekapitalet är tillräckligt för att driva bolaget den kommande tolv månadersperioden.

Totalt eget kapital för koncernen uppgick till 190 810 (125 652) tkr efter beaktande av periodens resultat. Eget kapital per aktie baserat på ett vägt genomsnitt av antalet utestående aktier var 2,91 (1,92) kr. Koncernens soliditet vid periodens slut var 66 (83) procent.

Räntebärande skulder finns endast i koncernen där de i sin helhet avser nuvärdesberäknade framtida leasingavgifter.

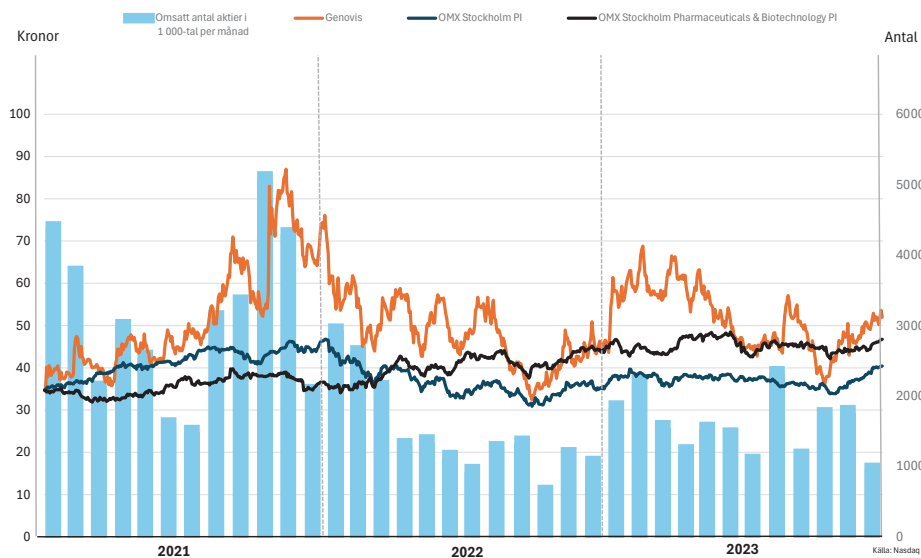
<b>Leasingskulder</b>	<b>(tkr)</b>
<b>Långfristiga leasingskulder</b>	
Förfaller mellan 1 och 15 år	74 808 (4 438)
<b>Kortfristiga leasingskulder</b>	
Förfaller inom 1 år	4 513 (2 885)

## AKTIEN OCH AKTIEKAPITAL

### Aktien

Genovis aktie handlas sedan den 14 september 2006 på Nasdaq First North Growth Market. First North är Nasdaqs europeiska tillväxtmarknad avsedd för tillväxtföretag. Aktiens kortnamn är GENO med ISIN-kod SE0002485979. Handelsposten är en (1) aktie och kontoförande institut är Euroclear Sweden AB. Samtliga aktier medför samma rätt till andel i bolagets tillgångar och vinst och berättigar till lika stor utdelning. En aktieägare kan rösta för det fulla antalet av hen ägda och företrädda aktier på bolagsstämma i Genovis. De utgivna aktierna är fritt överlåtbara, utan begränsningar till följd av lag eller Genovis bolagsordning. Genovis känner inte till några avtal mellan aktieägare som kan medföra begränsningar i rätten att överlåta aktier i bolaget. Genovis bolagsordning finns att tillgå på bolagets hemsida.

Den 31 december 2023 var aktiekursen 52,00 kronor jämfört med 45,95 kronor året före och marknadsvärdet uppgick till ca 3 404 miljoner kronor.



### Certified Adviser

Carnegie Investment Bank AB (publ) är Genovis Certified Adviser telefon: +46 (0)73 856 42 65, epost: certifiedadviser@carnegie.se.

### Aktieägarvärde

Genovis ledning arbetar fortlöpande med att utveckla och förbättra den finansiella informationen kring Genovis, för att ge såväl nuvarande som framtida aktieägare goda förutsättningar att värdera bolaget på ett så rättvisande sätt som möjligt. I detta ingår bland annat att medverka aktivt vid möten med analytiker, aktiesparare och media.

### Aktiekapital

Aktiekapitalet är hänförligt till moderbolagets aktieägare och uppgick per den 31 december 2023 till 16 366 428 kronor bestående av 65 465 714 aktier med ett kvotvärde på 0,25 kronor.

### Analytiker som följer Genovis

Danske Bank.

Nordea Investment Banking & Equities.

Genovis har under 2023 köpt uppdragsanalyser från Redeye AB.

### Aktieägarinformation

Finansiell information om Genovis finns på bolagets webbplats och går att beställa från bolaget. E-post: [ir@genovis.com](mailto:ir@genovis.com)

### Aktieinnehav fördelat på storleksklasser den 31 december 2023

Innehav	Antal aktieägare	Antal aktier	Innehav (%)	Marknadsvärde (tkr)
1 - 5 000	7 525	4 813 288	7,35	249 810
5 001 - 20 000	455	4 591 390	7,02	238 293
20 001 - 100 000	192	7 213 161	11,02	374 363
100 001 - 500 000	45	9 731 146	14,86	505 046
500 001 -	16	39 116 729	59,75	2 030 158
<b>Totalt</b>	<b>8 233</b>	<b>65 465 714</b>	<b>100,00</b>	<b>3 397 671</b>

Källa: Euroclear Sweden AB

### De största ägarna den 31 december 2023

Namn	Antal aktier	Röster (%)
LÖNN, MIKAEL	9 490 653	14,5
STATE STREET BANK AND TRUST CO, W9	5 478 530	8,37
ÅLANDSBANKEN ABP (FINLAND), SVENSK, FILIAL	3 648 988	5,57
TIN NY TEKNIK	3 321 296	5,07
SWEDBANK ROBUR FONDER	3 100 000	4,74
HANDELSBANKEN FONDER	2 400 000	3,67
ANDRA AP-FONDEN	2 230 304	3,41
J.P. MORGAN SE, LUXEMBOURG BRANCH, W8IMY/NQI	1 672 261	2,55
AVANZA PENSION	1 577 377	2,41
ÖVRIGA	32 546 305	49,71
TOTALT	65 465 714	100

Källa: Euroclear Sweden AB

## Utdelningspolitik

Ett av de viktigaste målen för Genovis verksamhet är att skapa ett långsiktigt värde för aktieägarna. Det kan ske dels genom ökat aktievärde, dels i form av aktieutdelning. När Genovis styrelse utvärderar framtida aktieutdelningar gör den det baserat på en rad faktorer, bland annat:

- bolagets uthålliga resultatutveckling
- bolagets expansionsmöjligheter och tillgång till kapital
- bolagets rörelserisk
- utdelningens påverkan på likviditeten och
- bolagets soliditetsmål

För 2023 föreslår styrelsen ingen utdelning. På kort sikt avser företaget använda uppkommen vinst för att finansiera fortsatt verksamhetsutveckling och expansion.

## PRODUKTER

Genovis utvecklar och tillhandahåller unika enzymer och antikroppar för den globala life science marknaden. Enzymerna marknadsförs under det gemensamma varumärket SmartEnzymes™, som representerar en portfölj på 25 olika enzym som finns tillgängliga i olika produktformat. Dessa enzym används inom analytiska applikationer, bioprocess och genterapi, och de erbjuder mångsidiga lösningar för våra kunders unika behov. Vår serviceverksamhet inom enzymaffären sträcker sig över olika områden, inklusive klyvning och märkning av antikroppar samt helhetslösningar för karakterisering av antikroppar genom masspektrometri.

Genovis har också ett brett produkterbudande av antikroppar för forsknings- och diagnostikmarknaderna, och för att ytterligare stödja våra kunders behov, erbjuder vi en serviceaffär för utveckling och produktion av kundspecifika antikroppar.

## HÄNDELSE UNDER ÅRET

### Avtal

Selecta Biosciences offentliggjorde i januari 2023 en sublicensiering av Xork-enzymet till Astellas Pharma för utveckling tillsammans med AT845, en genterapiprodukt för behandling av Pompes sjukdom. Som en del av licensavtalet som ingått mellan Genovis AB och Selecta Biosciences Inc. 2021, erhöll Genovis AB i första kvartalet 2023, 4 MUSD efter sublicensieringen.

Genovis och ArcticZymes Technologies ingick ett avtal om marknadssamarbete på den kinesiska marknaden.

### Produktlanseringar

Under 2023 har Genovis framgångsrikt utvecklat sin produktportfölj genom att introducera fyra nya enzymprodukter avsedda för analys av proteiner och biologiska läkemedel.

En betydande lansering inkluderade GlySERIAS™ Immobilized, ett nytt format av det framgångsrika GlySERIAS enzymet. Detta format erbjuder kunder enklare arbetsflöden och ökad effektivitet. Lanseringen av IgM-proteaset IgMBRAZOR™ gjorde Genovis till pionjärer som de första i världen att kommersiellt tillhandahålla ett IgM-proteas.

För att ytterligare stärka vår position inom analys av proteiner och glykaner har Genovis introducerat ImpaRATOR™, en produkt liknande OpeRATOR®, som möjliggör klyvning av proteiner som bär O-glykaner. Mot slutet av året utökade vi vår produktportfölj genom att lansera IgASAP™, ett specifikt IgA-proteas. Denna diversifiering av enzymprodukter positionerar Genovis som en ledande aktör inom att tillhandahålla innovativa verktyg för den biofarmaceutiska marknaden.

### Lokaler

Genovis har under andra halvåret flyttat verksamheten till Kävlinge i nyuppförda lokaler anpassade för verksamheten. Lokalerna erbjuder fortsatta expansionsmöjligheter för framtiden.

## INNOVATION OCH PRODUKTUTVECKLING

---

Produktutveckling är en central del i Genovis tillväxtstrategi. Genom att lansera nya produkter och nya format av befintliga enzymer strävar Genovis efter att leverera produkter och tjänster med högt kundvärde. Genovis produktutveckling sker oftast i nära dialog med kunder och key opinion leaders inom produkternas tilltänkta applikationsområde. Genom en nära relation och i tät dialog med kundbasen styrs våra produktutvecklingsprojekt för att säkerställa relevans på marknaden samt tydligt värde för användaren. Produktutveckling sker genom nära samarbete mellan olika funktioner inom bolaget för att få en effektiv och agil produktutvecklingsprocess med efterföljande produktlansering. Under 2023 har Genovis fortsatt haft stort fokus på produktutveckling och framförallt ökat kapaciteten i den delen av verksamheten genom strategiska externa samarbeten inom både industri och akademi. Detta breddar Genovis förmåga att identifiera och utveckla nya SmartEnzymes™. Utöver detta har investeringar gjorts i vår processutveckling under den tidiga utvecklingsfasen, vilket underlättar och effektiviserar projekt fram till kommersiell produktion. Genovis kommer under 2023 att fortsätta arbetet med att lansera nya produkter till befintliga och nya marknader.

## ANSTÄLLDA

---

### Genovis företagskultur

Under 2023 har Genovis framgångsrikt utvecklat och tydliggjort sin företagsvärdegrund som grundar sig på fyra kärnvärden: vår passion för kunder, vår nyfikenhet som driver innovation, vår roliga och stöttande lagkänsla, och omfamning av vår färgstarka identitet. Denna betoning av våra kärnvärden markerar vårt engagemang för att forma och förstärka vår företagskultur. Genovis som arbetsgivare tar avstånd från alla former av diskriminering och trakasserier p.g.a. kön, könsöverskridande identitet eller uttryck, etnisk tillhörighet, religion eller annan trosuppfattning, funktionshinder, sexuell läggning eller ålder och har högt ställda krav på samarbetspartners och leverantörer.

### Uppförandekod

Koncernen har en uppförandekod som gäller alla anställda i koncernen. Uppförandekoden utgår från Genovis Global Code of Conduct och ställer höga krav på hur vi arbetar tillsammans och agerar på ett etiskt korrekt sätt.

### Antal anställda

Den 31 december 2023 var antalet anställda i koncernen trettiosju personer jämfört med samma period 2022 då antalet anställda i koncernen var trettiosju personer. Tjugoåtta personer var anställda i moderbolaget i Lund och nio personer var anställda i dotterbolaget Genovis Inc. i USA.

## MILJÖPÅVERKAN

---

Miljöpåverkan utgörs huvudsakligen av utsläpp till vatten och luft samt miljöeffekter till följd av energianvändning och avfallsproduktion. Tillverkande enheter i Sverige och USA anpassar verksamheten, ansöker om nödvändiga tillstånd och rapporterar till myndigheter i enlighet med lokal lagstiftning. Inga väsentliga avvikelser från tillämplig miljölagstiftning har rapporterats under 2023.

Under 2023 har vi framgångsrikt reducerat vår miljöpåverkan genom att minska vår pappersanvändning med 50%, en prestation som främst kan tillskrivas vårt initiativ att utforma nya produktboxar. Detta betydande framsteg återspeglar vårt åtagande att aktivt bidra till en mer hållbar och miljövänlig verksamhet.



## MODERBOLAGET

Nettoomsättning och rörelseresultat i moderbolaget härrör sig till den primära och enda rörelsegrenen; försäljning av produkter och/eller av forskningsbaserade innovationer.

Nyckeltal moderbolaget	2023	2022	2021	2020	2019
Nettoomsättning (tkr)	124 062	81 770	68 399	61 182	50 861
Rörelseresultat (tkr)	56 772	19 696	26 030	19 561	9 219
Soliditet (%)	94	92	86	92	82
Kassalikviditet (%)	982	690	529	845	308
Utdelning per aktie (kr)	0	0	0	0	0

### Definition av nyckeltal

Soliditet	Justerat eget kapital i procent av balansomslutning.
Kassalikviditet	Omsättningstillgångar exkl. varulager i procent av kortfristiga skulder.

## RISKHANTERING

### Forskning och utveckling

Genovis framtida tillväxt är beroende av att företaget lyckas utveckla nya produktformat från befintliga produkter samt utveckla nya produkter som möter kundernas behov. Utveckling av nya produkter är kostsamt och det är omöjligt att garantera att nyutvecklade produkter blir kommersiellt lyckosamma. För att maximera avkastningen har Genovis en planeringsprocess för att prioritera rätt i valet av framtida produktansökningsprogram.

### Produktansvar och skadeståndsansvar

Genovis kan inte utesluta att bolaget kan bli föremål för anspråk avseende produktansvar och andra juridiska frågor. Sådana anspråk kan röra stora belopp och betydande juridiska kostnader. Genovis kan inte lämna några garantier för att dess verksamhet inte kommer att utsättas för ersättningskrav. För de egendoms- och ansvarsriskerna (t.ex. produktansvar) som bolaget är utsatt för finns omfattande försäkringsprogram.

### Skydd av immateriella rättigheter

För att säkerställa avkastningen på gjorda investeringar hävdar Genovis aktivt sin rätt och följer konkurrenternas verksamhet noga. Om så krävs skyddar Bolaget sina immateriella rättigheter genom juridiska processer.

## FINANSIELL RISKHANTERING

Med finansiella risker avses i första hand risker relaterade till valutarisker. Det övergripande ansvaret för att hantera koncernens finansiella risker samt utveckla metoder och principer för att hantera finansiella risker ligger inom koncernledningen. Den mest väsentliga finansiella risk som koncernen är utsatt för är valutarisk.

### Valutarisk

En stor del av koncernens omkostnader är i svenska kronor. Koncernens intäkter är däremot i stor grad beroende av andra valutor framförallt USD och EUR.

Valutakursförändringars påverkan på resultat och eget kapital är beräknad utifrån kända volymer och resultat i utländsk valuta. Beräkningen nedan är ett antagande om vilken påverkan en kursförändring om 10 procent får på en försäljning såsom den bolaget haft under 2023

Valutaestimerad kurs, 2023	Nettovolym 2023 tkr	Påverkan på resultatet/ eget kapital i tkr vid 10 %
USD: 10,55	121 010	+/- 12 101
EUR: 11,47	33 979	+/- 3 398

## Känslighetsanalys

Genovis resultat påverkas av ett antal externa faktorer. I tabellen nedan redovisas hur förändringar av några av de faktorer som är viktiga för Genovis skulle ha kunnat påverka koncernens resultat före skatt för 2023.

Förändring resultat före skatt		tkr
Nettoomsättning	+/- 3%	4 747
Kostnad sålda varor	+/- 3%	495
Lönekostnader	+/- 3%	1 515

## Kapitalrisk

Kapitalrisk är risken att koncernens kapitalstruktur inte är effektiv eller risken att koncernen måste upphöra med sin verksamhet. Koncernens mål avseende kapitalstrukturen är att trygga Genovis förmåga att fortsätta att bedriva sin verksamhet så att den kan generera avkastning för aktieägarna och värde för andra intressenter samt att upprätthålla en optimal kapitalstruktur så att kostnaden för kapital reduceras. För att optimera kapitalstrukturen kan koncernen, med aktieägarnas godkännande genomföra nyemissioner eller öka/minska lån. Kapitalstrukturen revideras regelbundet. Den 31 december 2023 uppgick koncernens eget kapital till 190 810 (125 652) tkr och eget kapital i Genovis AB uppgick till 212 963 (146 890) tkr.

## Likviditetsrisk

Likviditetsrisk utgörs av risk för att koncernen inte kan anskaffa medel för att möta sina åtaganden. Koncernens likvida medel uppgick vid helårets slut till 123 261 (72 830) tkr. Med beaktande av förväntade intäkter bedömer styrelsen att det befintliga rörelsekapitalet är tillräckligt för att driva bolaget den kommande tolv månadersperioden. Skulle förutsättningarna ändras kan ytterligare kapitalanskaffning komma att övervägas.

## VÄSENTLIGA HÄNDELSE EFTER RÄKENSKAPSÅRETS UTGÅNG

Genovis ingick den 21 oktober 2021 ett licensavtal med Selecta Bioscience/ Carthesian Therapeutics. Detta licensavtal har sagts upp av Carthesian Therapeutics i mars 2024. Genovis återfår nu rättigheterna till det unika Xork™ enzymet. Detta öppnar upp för nya affärsmöjligheter med andra partners inom genterapi och autoimmuna sjukdomar.

Betydande resurser har redan investerats i projektet vilka nu genom uppsägningen av avtalet delvis tillgodogörs Genovis, bland annat nya versioner av Xork enzymet och tillhörande patentansökningar. Det finns i nuläget inga kända prekliniska eller kliniska data som motsäger framtida möjligheter för terapeutiska applikationer av Xork.

Innan uppsägningen av avtalet, erhöll Genovis i första kvartalet 1 miljon USD i milstolps-ersättning relaterat till utvecklingen av Xork™-enzymet. Milstolpsersättningen var relaterad till uppnådda utvecklingsmål.

## UTSIKTER

Life Science är ett område som historiskt varit relativt oberoende av konjunkturcykler, men perioder av osäkerhet kan påverka investeringsviljan i ny teknik hos våra kunder. Samtliga utvecklingsprojekt följer uppsatt plan, vilket gör att Genovis har förutsättningar att kunna ta ytterligare steg framåt både vad det gäller nya produkter och försäljning. Sammantaget bedöms volymtillväxten som positiv under 2024.

# Förslag till vinstdisposition

Genovis AB (publ) nr. 556574-5345

## Förslag till disposition av bolagets resultat

<b>Följande medel står till årsstämmans förfogande:</b>	<b>(Tkr)</b>
Ansamlad förlust	-85 952
Överkursfond	216 476
Årets resultat	66 073
<b>Totalt resultat</b>	<b>196 597</b>
Överföres i ny räkning	196 597

Styrelsen föreslår att ingen utdelning för verksamhetsåret 2023 ska lämnas. Beträffande koncernens och moderbolagets resultat och ställning i övrigt hänvisas till följande redovisningshandlingar. Resultat och balansräkningar kommer att föreläggas årsstämman den 15 maj 2024.

## RAPPORT ÖVER TOTALRESULTAT

Tkr	Not	Koncern 2023	Koncern 2022	Moderbolag 2023	Moderbolag 2022
Nettoomsättning	2	158 232	102 387	124 062	81 770
Förändring av lager färdiga varor		1 347	-1 964	1 296	-2 121
Övriga rörelseintäkter	3	5 371	9 711	5 333	9 711
		<b>164 950</b>	<b>110 134</b>	<b>130 691</b>	<b>89 360</b>
<b>Rörelsens Kostnader</b>					
Råvaror och förnödenheter		-16 507	-13 054	-7 512	-4 993
Övriga externa kostnader	4,5,6	-28 836	-27 693	-21 780	-18 437
Personalkostnader	7	-50 513	-40 500	-37 416	-30 758
Avskrivningar och nedskrivningar av materiella och immateriella anläggningstillgångar	8	-9 722	-6 632	-2 227	-1 575
Övriga rörelsekostnader	9	-5 148	-13 978	-4 984	-13 901
<b>Summa rörelsens kostnader</b>		<b>-110 726</b>	<b>-101 857</b>	<b>-73 919</b>	<b>-69 664</b>
<b>Rörelseresultat</b>		<b>54 224</b>	<b>8 277</b>	<b>56 772</b>	<b>19 696</b>
<b>Resultat från finansiella poster</b>					
Finansiella intäkter		2 890	57	3 992	178
Finansiella kostnader		-2 264	-338	-990	-1 363
<b>Finansiella poster - netto</b>		<b>626</b>	<b>-281</b>	<b>3 002</b>	<b>-1 185</b>
<b>Resultat före skatt</b>		<b>54 850</b>	<b>7 996</b>	<b>59 774</b>	<b>18 511</b>
Inkomstskatt	10	6 650	3 195	6 299	0
<b>ÅRETS RESULTAT</b>		<b>61 500</b>	<b>11 191</b>	<b>66 073</b>	<b>18 511</b>
<b>Övrigt totalresultat</b>					
<i>Poster som kan komma att omklassificeras till resultaträkningen</i>					
Omräkning av utländskt dotterbolag		3 658	1 427		
<b>ÅRETS TOTALRESULTAT</b>		<b>65 158</b>	<b>12 618</b>	<b>66 073</b>	<b>18 511</b>
Årets resultat hänförligt till moderbolagets aktieägare		61 500	11 191		
Årets totalresultat hänförligt till moderbolagets aktieägare		65 158	12 618		
Resultat per aktie före och efter utspädning	11	0,94	0,17		
Genomsnittligt antal aktier		65 465 714	65 465 714		

## BALANSRÄKNING

Tkr	Not	Koncern 2023	Koncern 2022	Moderbolag 2023	Moderbolag 2022
TILLGÅNGAR		31-dec	31-dec	31-dec	31-dec
<b>Anläggningstillgångar</b>					
<b>Immateriella anläggningstillgångar</b>	<b>12</b>				
Patent och licenser		5 622	4 059	5 622	4 059
Kundrelationer		7 199	8 664	0	0
Goodwill		4 573	4 753	0	0
<b>Summa immateriella anläggningstillgångar</b>		<b>17 394</b>	<b>17 476</b>	<b>5 622</b>	<b>4 059</b>
<b>Materiella anläggningstillgångar</b>	<b>13</b>				
Inventarier, verktyg och installationer		17 415	8 513	17 153	8 206
Nyttjanderätter		77 840	7 299	0	0
<b>Summa materiella anläggningstillgångar</b>		<b>95 255</b>	<b>15 812</b>	<b>17 153</b>	<b>8 206</b>
<b>Finansiella anläggningstillgångar</b>					
Andelar i koncernföretag	14	0	0	19 875	19 875
Fordringar på koncernföretag	23	0	0	24 630	25 600
Andra långfristiga fordringar		86	89	0	0
<b>Summa finansiella anläggningstillgångar</b>		<b>86</b>	<b>89</b>	<b>44 505</b>	<b>45 475</b>
Uppskjutna skattefordringar	10	17 082	10 174	8 017	1 718
<b>Summa anläggningstillgångar</b>		<b>129 817</b>	<b>43 551</b>	<b>75 297</b>	<b>59 458</b>
<b>Omsättningstillgångar</b>					
Varulager		14 905	12 557	10 944	8 631
<b>Kortfristiga fordringar</b>					
Kundfordringar	15	15 242	16 913	3 820	6 205
Fordringar på koncernföretag		0	0	13 137	12 773
Övriga fordringar		1 651	1 669	1 651	1 669
Förutbetalda kostnader och upplupna intäkter	16	3 981	3 000	3 336	2 656
<b>Summa kortfristiga fordringar</b>		<b>20 874</b>	<b>21 582</b>	<b>21 944</b>	<b>23 303</b>
Likvida medel	15, 17	123 261	72 830	119 145	68 852
<b>Summa omsättningstillgångar</b>		<b>159 040</b>	<b>106 969</b>	<b>152 033</b>	<b>100 786</b>
<b>SUMMA TILLGÅNGAR</b>		<b>288 857</b>	<b>150 520</b>	<b>227 330</b>	<b>160 244</b>

## BALANSRÄKNING

Tkr	Not	Koncern 2023	Koncern 2022	Moderbolag 2023	Moderbolag 2022
EGET KAPITAL OCH SKULDER					
31-dec					
<b>Eget kapital</b>					
Aktiekapital	18	16 366	16 366	16 366	16 366
<b>Summa bundet eget kapital</b>				<b>16 366</b>	<b>16 366</b>
Övrigt tillskjutet kapital		215 655	215 655	0	0
Överkursfond				216 476	216 476
Omräkningsreserv		2 636	-1 021		
Ansamlad förlust		-105 347	-116 539	-85 952	-104 463
Årets resultat		61 500	11 191	66 073	18 511
<b>Summa fritt eget kapital</b>				<b>196 597</b>	<b>130 524</b>
<b>Totalt eget kapital hänförligt till moderbolagets aktieägare</b>		<b>190 810</b>	<b>125 652</b>	<b>212 963</b>	<b>146 890</b>
<b>Långfristiga skulder</b>					
Uppskjuten skatt	10	2 014	2 425	0	0
Leasingskulder	15, 19	74 808	4 438	0	0
<b>Summa långfristiga skulder</b>		<b>76 822</b>	<b>6 863</b>	<b>0</b>	<b>0</b>
<b>Kortfristiga skulder</b>					
Leverantörsskulder	15	4 302	5 452	3 980	5 215
Leasingskulder	15, 19	4 513	2 885	0	0
Skulder till koncernföretag		0	0	100	100
Övriga skulder		1 569	1 691	1 266	1 431
Upplupna kostnader och förutbetalda intäkter	20	10 841	7 977	9 021	6 608
<b>Summa kortfristiga skulder</b>		<b>21 225</b>	<b>18 005</b>	<b>14 367</b>	<b>13 354</b>
<b>SUMMA EGET KAPITAL OCH SKULDER</b>		<b>288 857</b>	<b>150 520</b>	<b>227 330</b>	<b>160 244</b>

## KASSAFLÖDESANALYS

Tkr	Not	Koncern 2023	Koncern 2022	Moderbolag 2023	Moderbolag 2022
<b>Löpande verksamhet</b>					
Rörelseresultat		54 224	8 277	56 772	19 696
Justering för poster som ej påverkar kassaflödet	21	9 518	5 877	2 022	820
Förändring av rörelsekapital	22	3 384	-14 800	263	894
Erhållen ränta		2 890	57	3 974	178
Erlagd ränta		-2 264	-339	-1	-2
<b>Kassaflöde från den löpande verksamheten</b>		<b>67 752</b>	<b>-928</b>	<b>63 030</b>	<b>21 586</b>
<b>Investeringsverksamhet</b>					
Förvärv patent		-2 368	-893	-2 368	-893
Förvärv av materiella anläggningstillgångar		-10 440	-2 932	-10 369	-2 853
<b>Kassaflöde från investeringsverksamheten</b>		<b>-12 808</b>	<b>-3 825</b>	<b>-12 737</b>	<b>-3 746</b>
<b>Finansieringsverksamhet</b>					
Förändring av långfristiga fordringar	23	0	0	0	-26 961
Amortering av lån avseende finansiell leasing	24	-4 513	-3 732	0	0
<b>Kassaflöde från finansieringsverksamheten</b>		<b>-4 513</b>	<b>-3 732</b>	<b>0</b>	<b>-26 961</b>
<b>Summa kassaflöde efter finansieringsverksamheten</b>		<b>50 431</b>	<b>-8 485</b>	<b>50 293</b>	<b>-9 121</b>
Likvida medel vid årets början		72 830	81 315	68 852	77 973
<b>Likvida medel vid årets slut</b>	17	<b>123 261</b>	<b>72 830</b>	<b>119 145</b>	<b>68 852</b>

## FÖRÄNDRINGAR I EGET KAPITAL

### KONCERN

Tkr	Aktiekapital	Övrigt tillskjutet kapital	Omräkningsreserv	Ansamlad förlust	Summa eget kapital
Ingående balans per 1 januari 2022	16 366	215 655	-2 449	-116 538	113 034
Årets resultat	0	0	0	11 191	11 191
Övrigt totalresultat	0	0	1 427	0	1 427
<b>Balans per 31 december 2022 enligt fastställd balansräkning</b>	<b>16 366</b>	<b>215 655</b>	<b>-1 022</b>	<b>-105 347</b>	<b>125 652</b>
Årets resultat	0	0	0	61 500	61 500
Övrigt totalresultat	0	0	3 658	0	3 658
<b>Utgående balans per 31 december 2023</b>	<b>16 366</b>	<b>215 655</b>	<b>2 636</b>	<b>-43 847</b>	<b>190 810</b>

### MODERBOLAGET

Tkr	Aktiekapital	Överkursfond	Ansamlad förlust	Årets resultat	Summa eget kapital
Ingående balans per 1 januari 2022	16 366	216 476	-130 700	26 237	128 379
Vinstdisposition enligt årsstämmbeslut	0	0	26 237	-26 237	0
Årets resultat	0	0	0	18 511	18 511
<b>Balans per 31 december 2022 enligt fastställd balansräkning</b>	<b>16 366</b>	<b>216 476</b>	<b>-104 463</b>	<b>18 511</b>	<b>146 890</b>
Vinstdisposition enligt årsstämmbeslut	0	0	18 511	-18 511	0
Årets resultat	0	0	0	66 073	66 073
<b>Utgående balans per 31 december 2023</b>	<b>16 366</b>	<b>216 476</b>	<b>-85 952</b>	<b>66 073</b>	<b>212 963</b>



## NOT 1 REDOVISNINGSPRINCIPER

### ALLMÄN INFORMATION

Genovis AB:s (publ) (Genovis) koncernredovisning har upprättats med tillämpning av Årsredovisningslagen (ÅRL), International Financial Reporting Standards (IFRS) utgivna av International Accounting Standards Board (IASB) samt tolkningar från International Financial Reporting Interpretations Committee (IFRIC) som har godkänts av EG-kommissionen för tillämpning inom EU. Vidare har Rådet för finansiell rapportering rekommenderat RFR 1 "Kompletterande redovisningsregler för koncerner" tillämpats. Moderföretagets årsredovisning har upprättats i enlighet med Årsredovisningslagen samt Rådet för finansiell rapportering rekommenderat RFR 2 "Redovisning för juridiska personer". Koncern- och årsredovisningarna är avgivna i svenska kronor och avser perioden 1 januari - 31 december för resultaträkningsrelaterade poster respektive den 31 december för balansräkningsrelaterade poster. Tillgångar och skulder är redovisade till anskaffningsvärdemetoden.

### Ändrade redovisningsprinciper föranledda av ändringar av IFRS

Ändringar av IFRS med tillämpning från och med 1 januari 2023 har inte haft någon väsentlig effekt på koncernens redovisning.

### Standarder, ändringar och tolkningar som ännu inte börjat tillämpas

Av IASB antagna nya och ändrade IFRS med framtida tillämpning förväntas inte komma att ha någon väsentlig effekt på bolagets finansiella rapporter.

### KONCERNREDOVISNING

Genovis koncernredovisning omfattar moderbolaget Genovis AB samt dotterbolagen GeccoDots AB och Genovis Inc. Dotterbolag medtages i koncernredovisningen fr.o.m. den tidpunkt då det bestämmande inflytandet överförs till koncernen och ingår inte i koncernredovisningen från den tidpunkt då det bestämmande inflytandet upphör. Internvinster respektive mellanhavanden inom koncernen elimineras i koncernredovisningen. Dotterbolag redovisas enligt förvärvsmetoden. Metoden innebär att förvärv av ett dotterbolag betraktas som en transaktion varigenom koncernen indirekt förvärvat dotterbolagets tillgångar och övertar dess skulder och eventualförpliktelser. Det koncernmässiga anskaffningsvärdet fastställs genom en förvärvsanalys i anslutning till förvärvet. I analysen fastställs dels anskaffningsvärdet för andelarna eller rörelsen, dels det verkliga värdet på förvärvsdagen av förvärvade identifierbara tillgångar samt över-

tagna skulder och eventualförpliktelser. Anskaffningsvärdet för dotterbolagsaktierna respektive rörelsen utgörs av de verkliga värdena per överlåtelsedagen för tillgångar, uppkomna eller övertagna skulder och emitterade eget kapitalinstrument som lämnats som vederlag i utbyte mot de förvärvade nettotillgångarna samt transaktionskostnader som är direkt hänförliga till förvärvet. Vid rörelseförvärv där anskaffningskostnaden överstiger nettovärdet av förvärvade tillgångar och övertagna skulder samt eventualförpliktelser, redovisas skillnaden som goodwill eller immateriell anläggningstillgång. När skillnaden är negativ redovisas denna direkt i resultaträkningen. Dotterbolags finansiella rapporter tas in i koncernredovisningen från och med förvärvstidpunkten till det datum då det bestämmande inflytandet upphör. Redovisningsprinciperna för dotterbolag har i förekommande fall ändrats för att garantera en konsekvent tillämpning av Koncernens principer.

### Redovisning av intäkter

Redovisning av intäkter sker enligt IFRS 15. En intäkt uppstår i koncernen när kunden erhåller kontroll över den försålda varan eller tjänsten. Koncernens intäktsflöden består huvudsakligen av försäljning av egna produkter och utlicensiering av egna produkter. Intäkter innefattar fakturerad bruttointäkt enligt avtal för sålda varor eller licenser exklusive mervärdesskatt, rabatter och returer pga produkt- eller kvalitetsgaranti alternativt transportskada samt efter eliminering av koncernintern försäljning. Kundavtalen analyseras och delas in i distinkta prestationsåtaganden. När ett prestationsåtagande är fullgjort redovisas intäkten till den del av det totala överenskomna priset som tillfaller det fullgjorda åtagandet. Licensintäkter redovisas för varje avtal enligt tidpunkter för prestationsåtagande eller över tiden för den sålda licensens giltighetstid om inga tidpunkter för distinkta prestationsåtagande finns. Royalty intäktsredovisas när underliggande användning ägt rum. Förskottsbetalning från kunder redovisas som förutbetalda intäkter. I enlighet med reglerna i IFRS 15, har upplysning inte lämnats kring åtagande med en förväntad löptid mer än ett år. Koncernen har inga avtal med åtaganden som sträcker sig längre än ett år.

### Finansiella instrument

Finansiella instrument som redovisas i balansräkningen inkluderar på tillgångssidan likvida medel, lånefordringar samt kundfordringar. På skuldsidan återfinns leverantörskulder. En finansiell tillgång eller finansiell skuld tas upp i balansräkning när bolaget blir part enligt instrumentets avtalsmässiga villkor. En fordran tas upp när bolaget presterat och avtalsenlig skyldighet föreligger för motparten att betala, även om faktura

ännu inte skickats. Skuld tas upp när motparten har presterat och avtalsenlig skyldighet föreligger att betala, även om faktura ännu inte mottagits. En finansiell tillgång tas bort från balansräkningen när rättigheterna i avtalet realiserar, förfaller eller bolaget förlorar kontrollen över dem. Detsamma gäller för del av en finansiell tillgång. En finansiell skuld tas bort från balansräkning när förpliktelsen i avtalet fullgörs eller på annat sätt utsläcks. Detsamma gäller för del av en finansiell skuld. En finansiell tillgång och en finansiell skuld kvittas och redovisas med ett nettobelopp i balansräkning endast när det föreligger en legal rätt att kvitta beloppen samt att det föreligger en avsikt att reglera posterna med ett nettobelopp eller att samtidigt realisera tillgången och reglera skulden. Förvärv och avyttring av finansiella tillgångar redovisas när transaktionen utförs.

### Leasing

Koncernen redovisar en nyttjanderättstillgång och en leasingkund vid leasingavtalets inledningsdatum. Nyttjanderättstillgången värderas initialt till anskaffningsvärde, vilket består av leasingkundens initiala värde med tillägg för leasingavgifter som betalats vid eller före inledningsdatumet plus eventuella initiala direkta utgifter. Nyttjanderättstillgången skrivs av linjärt från inledningsdatumet till det tidigare av slutet av tillgångens nyttjandeperiod och leasingperiodens slut, vilket i normalfallet för Koncernen är leasingperiodens slut.

I de mer sällsynta fall då anskaffningsvärdet för nyttjanderätten återspeglar att Koncernen kommer att utnyttja en option att köpa den underliggande tillgången skrivs tillgången av till nyttjandeperiodens slut. Leasingkundens, som delas upp i långfristig och kortfristig del, värderas initialt till nuvärdet av återstående leasingavgifter under den bedömda leasingperioden. Leasingperioden utgörs av den ej uppsägningsbara perioden med tillägg för ytterligare perioder i avtalet om det vid inledningsdatumet bedöms som rimligt säkert att dessa kommer att nyttjas. Leasingavgifterna diskonteras i normalfallet med Koncernens implicita ränta. För leasingavtal som har en leasingperiod på 12 månader eller mindre eller med en underliggande tillgång av lågt värde, redovisas inte någon nyttjanderättstillgång och leasingkund. Leasingavgifter för dessa leasingavtal redovisas som kostnad linjärt över leasingperioden.

Leasingavtal där de ekonomiska fördelar och risker som är hänförliga till leasingobjektet i allt väsentligt kvarstår hos leasegivaren, klassificeras som operationell leasing i moderbolaget. Betalningar, inklusive en första förhöjd hyra, enligt dessa avtal redovisas som kostnad linjärt över leasingperioden.

### Skatter

Redovisning i resultaträkningen görs av all skatt som beräknas belöpa på redovisat resultat för året, justering av tidigare års skatt samt uppskjuten skatt. Koncernen tillämpar balansräkningsmetoden för att beräkna uppskjutna skattefordringar och skulder. Balansräkningsmetoden innebär att uppskjuten skatt beräknas för på balansdagens samtliga identifierade temporära skillnader, dvs. mellan å ena sidan tillgångarnas eller skuldernas skattemässiga värden och å andra sidan deras redovisade värden samt på skattemässiga förlustavdrag.

### Immateriella anläggningstillgångar

#### Patent

Koncernens utgifter för patent aktiveras när de uppfyller förutsättningarna för att tas upp som immateriell tillgång enligt IAS 38. Patent har en begränsad nyttjandeperiod och redovisas därför till anskaffningsvärde minskat med ackumulerade avskrivningar. Avskrivningsperioden inleds när patentet har kommersialiserats dvs lanserats som en ny produkt eller applikation. En avskrivningstid om 10 år avseende patent motiveras av att merparten av dessa har minst denna giltighetstid med möjlighet till förlängning därutöver.

Tillgångar bedöms med avseende på värdeminskning närhelst händelser eller förändringar i förhållanden indikerar att det redovisade värdet inte är återvinningsbart. En nedskrivning görs med det belopp med vilket tillgångens redovisade värde överstiger dess återvinningsvärde, vilket är det högsta av nettoförsäljningsvärdet och nyttjandevärdet. Vid beräkning av nyttjandevärde diskonteras framtida kassaflöden till en räntesats som beaktar marknads bedömning av riskfri ränta och risk förknippad med den specifika tillgången. För immateriella tillgångar med obestämd nyttjandeperiod och immateriella tillgångar som ännu ej är färdiga för användning beräknas återvinningsvärdet årligen.

#### Goodwill

Goodwill som uppkommit vid ett rörelseförvärv utgör skillnaden mellan anskaffningsvärdet för rörelseförvärvet och det verkliga värdet av identifierbara nettotillgångar, övertagna skulder samt redovisade eventualförpliktelser. Goodwill värderas till anskaffningsvärde minus eventuella ackumulerade nedskrivningar. Goodwill fördelas på de kasagenererande enheterna och testas årligen för nedskrivningsbehov under fjärde kvartalet, eller när det finns en indikation om nedskrivningsbehov..

## Kundrelationer

Identifierbara förvärvade kundrelationer redovisades vid anskaffningstidpunkten till verkligt värde och är hänförliga till förvärv gjorda år 2020. Avskrivning görs linjärt över nyttjandeperioden som bedöms till 10 år.

## Materiella anläggningstillgångar och nyttjanderättstillgångar

Materiella anläggningstillgångar redovisas som tillgång i balansräkningen om det är sannolikt att framtida ekonomiska fördelar kommer att komma bolaget till del och anskaffningsvärdet för tillgången kan beräknas på ett tillförlitligt sätt. Alla materiella anläggningstillgångar tas upp till anskaffningsvärde med avdrag för avskrivningar. I anskaffningsvärdet ingår utgifter som direkt kan hänföras till förvärvet av tillgången.

## Avskrivningar av materiella anläggningstillgångar

Avskrivningar enligt plan på materiella anläggningstillgångar baseras på den fastställda nyttjandeperioden. Avskrivning sker linjärt över tillgångarnas beräknade nyttjandeperiod och med beaktande av restvärde. Följande avskrivningsperioder tillämpas:

- |  |                              |
|--|------------------------------|
| • Laboratorieutrustning                    | 5–10 år                      |
| • Byggnadsinventarier                      | 10 år                        |
| • Övriga inventarier                       | 5–10 år                      |
| • Nyttjanderätter                          | 5-15 år (enligt avtalslängd) |
| • Förbättringsutgifter på annans fastighet | 5-15 år (enligt avtalslängd) |

Tillgångarnas restvärden och nyttjandeperiod prövas varje balansdag och justeras vid behov. Vinst eller förlust som uppkommer vid avyttring eller utrangering av materiella anläggningstillgångar utgörs av skillnaden mellan försäljningspriset och redovisat värde med avdrag för direkta försäljningskostnader. Resultatposten redovisas som övrig rörelseintäkt respektive övrig rörelsekostnad.

## UTLÄNDSKA VALUTOR

### Funktionell valuta

Funktionell valuta är valutan i de primära ekonomiska miljöer företagen bedriver sin verksamhet. Moderföretagets redovisningsvaluta är svenska kronor som även utgör rapporteringsvalutan för moderbolaget och funktionell valuta för koncernen.

## Transaktioner i utländsk valuta

Transaktioner i utländsk valuta omräknas till den funktionella valutan till den valutakurs som föreligger på transaktionsdagen. Monetära tillgångar och skulder i utländsk valuta räknas om till den funktionella valutan till den valutakurs som föreligger på balansdagen. Valutakursdifferenser som uppstår vid omräkningarna redovisas i årets resultat. Kursvinster och kursförluster på rörelsefordringar och rörelseskulder redovisas i rörelseresultatet, medan kursvinster och kursförluster på finansiella fordringar och skulder redovisas som finansiella poster.

## Omräkning av utlandsverksamhet

Tillgångar och skulder i utlandsverksamheter omräknas från utlandsverksamhetens funktionella valuta till koncernens rapporteringsvaluta, svenska kronor, till den valutakurs som råder på balansdagen. Intäkter och kostnader i en utlandsverksamhet omräknas till svenska kronor till den genomsnittskurs som förelegat vid respektive transaktionstidpunkt. Omräkningsdifferenser som uppstår vid valutaomräkning av utlandsverksamheter redovisas i övrigt totalresultat.

## VARULAGER

Varulagret värderas till det lägsta av anskaffningsvärdet och nettoförsäljningsvärdet. Anskaffningsvärdet beräknas genom tillämpning av först in först ut principen (FIFO). Nettoförsäljningsvärdet är det förväntade försäljningspriset i den löpande verksamheten med avdrag för försäljningskostnader. Inkuransrisk och konstaterad inkurans har beaktats i värderingen.

## KASSAFLÖDESANALYS

Kassaflödesanalysen upprättas enligt IAS 7, Rapport över kassaflöden, indirekt metod. Det redovisade kassaflödet omfattar enbart transaktioner som medfört in- eller utbetalningar. Som likvida medel räknas kassa och banktillgodohavanden.

## VIKTIGA UPPSKATTNINGAR OCH BEDÖMNINGAR

För att upprätta de finansiella rapporterna i enlighet med IFRS krävs att företagsledningen gör bedömningar och uppskattningar samt antaganden, vilka påverkar resultat- och balansräkning samt övriga upplysningar. Uppskattningar, bedömningar och antaganden ses över regelbundet. Det faktiska utfallet kan skilja sig från dessa bedömningar, uppskattningar och antaganden. Styrelsen och den verkställande ledningen gör löpande en bedömning av uppskjuten skatt och immateriella tillgångar.

### Skatter

Av koncernens redovisade uppskjutna skattefordringar avser 8 017 tkr uppskjuten skatt på underskottsavdrag i Sverige. Moderbolaget har en uppskjuten skattefordran och denna uppgick vid periodens utgång till 8 017 (1 718) tkr, motsvarande ett underskottsavdrag på 38 919 tkr. Värderingen av förlustavdrag och företagens förmåga att utnyttja outnyttjade förlustavdrag bygger på antagandet att skattemässiga överskott kommer att genereras i bolaget inom en prognostiserbar framtid.

### Goodwill

Värderingen av immateriella tillgångar prövas minst en gång per år eller oftare om det finns indikation på att en värdeminskning kan ha inträffat. Nedskrivningstest av goodwill i enlighet med IAS 36 har gjorts. Testet visade ett utrymme om 3,5 mUSD. Testet gav nyttjandevärde om 4,5 mUSD mot testade tillgångar om 1,0 mUSD. Diskonteringsfaktor om 12% samt evig tillväxtfaktor om 2% har använts.

### Finansiering/likviditet

Koncernens likvida medel uppgick vid årets slut till 123 261 (72 830) tkr. Med beaktande av förväntade intäkter bedömer styrelsen att det befintliga rörelsekapitalet är tillräckligt för att driva bolaget den kommande tolv månadersperioden. Skulle förutsättningarna ändras kan ytterligare kapitalanskaffning komma att övervägas. Genovis kan med aktieägarnas godkännande genomföra nyemissioner, återköpa aktier eller öka/minska lån. Kapitalstrukturen revideras regelbundet.

Den 31 december 2023 uppgick koncernens eget kapital till 190 810 (125 652) tkr och eget kapital i Genovis AB uppgick till 212 963 (146 890) tkr.

## NOT 2 NETTOOMSÄTTNING

Försäljningen baseras på ett mått som benämns nettoomsättning, detta mått exkluderar intäkter som inte är hänförliga till försäljning av produkter och tjänster. Företagsledningen bedömer verksamheten ur ett produktperspektiv där verksamheten endast omfattar ett rörelsesegment\* som används för att fatta strategiska beslut. Segmentet utgörs av unika enzym som underlättar utveckling, produktion och kvalitetskontroll av biologiska läkemedel samt antikroppar för forskning och diagnostik. Hänvisning görs till resultat- och balansräkningarna rörande den primära segmentsredovisningen. Ca 26% av nettoomsättningen i koncernen avser intäkter avseende tjänster från licensavtal.

Intäkter	Koncern 2023	Koncern 2022	Moderbolag 2023	Moderbolag 2022
<b>Geografiska marknader</b>				
Sverige	795	631	795	631
Övriga länder	157 437	101 756	123 267	81 139
<b>Totalt</b>	<b>158 232</b>	<b>102 387</b>	<b>124 062</b>	<b>81 770</b>
<b>Produktkategori</b>				
Enzym	138 639	85 117	124 062	81 770
Antikroppar	19 593	17 270	0	0
<b>Totalt</b>	<b>158 232</b>	<b>102 387</b>	<b>124 062</b>	<b>81 770</b>

*\*Ett segment är en redovisningsmässigt identifierbar del av koncernen som antingen tillhandahåller produkter eller tjänster inom en viss ekonomisk omgivning och som är utsatt för risker och möjligheter som skiljer sig från andra segment. Rörelsesegment ska rapporteras på ett sätt som överensstämmer med den interna rapportering som lämnas till den högste verkställande beslutsfattaren. I Genovis har denna funktion identifierats som koncernens vd.*

## NOT 3 ÖVRIGA INTÄKTER

	Koncern 2023	Koncern 2022	Moderbolag 2023	Moderbolag 2022
Kursvinster	4 497	8 434	4 497	8 434
Erhållna forskningsbidrag	836	1 175	836	1 175
Övriga ersättningar	38	102	0	102
<b>Totalt</b>	<b>5 371</b>	<b>9 711</b>	<b>5 333</b>	<b>9 711</b>

## NOT 4 NÄRSTÅENDETRANSAKTIONER

Genovis styrelseledamot Mikael Lönn tillika huvudägare med ett innehav i Genovis som uppgår till 14,50 procent, äger 15,27 procent av aktierna i Redeye AB där Mikael Lönn också är styrelseledamot. Genovis har under helåret köpt analystjänster från Redeye AB för totalt 420 tkr. Genovis är medlem i SwedenBIO där styrelseledamot Lotta Ljungqvist är styrelseordförande. Genovis har under helåret erlagt service- och medlemsavgift för totalt 51 tkr till SwedenBIO. Samtliga närståendeaktioner har skett på marknadsmässiga grunder. Se not 7 för ersättning till styrelse och ledande befattningshavare.

## NOT 5 ARVODE TILL REVISOR

Med revisionsuppdrag avses granskning av årsredovisning och bokföring samt styrelsens och verkställande direktörens förvaltning, övriga arbetsuppgifter som det ankommer på bolagets revisor att utföra samt rådgivning eller annat biträde som föranleds av iakttagelser vid sådan granskning eller genomförandet av sådana arbetsuppgifter.

	Koncern 2023	Koncern 2022	Moderbolag 2023	Moderbolag 2022
<b>PwC</b>				
Revisionsuppdraget	462	615	462	615
Revisionsverksamhet utöver revisionsuppdraget	54	32	54	32
<b>Totalt</b>	<b>516</b>	<b>647</b>	<b>516</b>	<b>647</b>

## NOT 6 LEASING

Kostnader för leasing avser främst moderbolagets och dotterbolagets, Genovis Inc., hyra av lokaler. Leasingperioden för moderbolagets hyresavtal avseende kontor och laboratorielokaler löper till 2038-06-30. Genovis Inc. har ett hyreskontrakt som löper till den 2027-04-30. Årets leasingkostnader i moderbolaget uppgick till 6 042 (3 450) tkr, vilka består främst av lokalhyror, samt mindre del leasing av bilar.

Kostnader för leasing i koncernen	Avskrivningar 2023	Ränta 2023	Avskrivningar 2022	Ränta 2022
Lokalhyror	5 844	2 220	3 491	268
Billeasing	345	25	276	27
Hyra utrustning	-	-	52	42
<b>Totalt</b>	<b>6 189</b>	<b>2 245</b>	<b>3 819</b>	<b>337</b>

Kassaflödespåverkan för leasing är 4 513 (3 731) tkr. Se not 19 för leasingsskulder.

## NOT 7 PERSONAL

Verkställande direktören är berättigad till en premiebestämd pension som uppgår till högst 35 procent av den fasta årliga kontantlönen. Övriga anställda i moderbolaget omfattas av en pensionsplan. Avhängigt av tidpunkten för anställningens påbörjan administreras pensionsplanen av Collectum eller individuellt val och klassificeras som en avgiftsbestämd pensionsplan. I en avgiftsbestämd plan görs fastställda betalningar till en separat enhet och därefter föreligger inga legala eller formella förpliktelser att betala ytterligare avgifter. Avgifter för pensionsförsäkringar redovisas som en kostnad i resultaträkningen när de uppstår.

Medelantal anställda	Koncern 2023	Koncern 2022	Moderbolag 2023	Moderbolag 2022
Totalt	35	35	26	27
Varav kvinnor	22	24	16	18
<b>Löner och ersättningar har utgått med:</b>				
Styrelse, Vd och ledande befattningshavare	12 543	9 246	12 543	9 246
Övriga anställda	25 065	19 674	13 899	11 626
<b>Totala löner</b>	<b>37 608</b>	<b>28 920</b>	<b>26 442</b>	<b>20 872</b>
Sociala kostnader	7 023	5 430	6 219	4 788
Pensionskostnader Vd och ledande befattningshavare	2 558	2 111	2 558	2 111
Pensionskostnader övriga anställda	1 909	1 860	865	938
<b>Totalt sociala och pensionskostnader</b>	<b>11 490</b>	<b>9 401</b>	<b>9 642</b>	<b>7 837</b>
Övriga personalkostnader	1 502	2 179	1 419	2 049
<b>Totalt</b>	<b>50 600</b>	<b>40 500</b>	<b>37 503</b>	<b>30 758</b>

## Ersättningar och övriga förmåner till styrelse, verkställande direktören och ledande befattningshavare

2023	Grundlön/ Styrelse- arvode	Konsult- arvode	Rörlig ersätt- ning	För- måner	Pensions- kostnad	Sociala avgifter	Summa
Torben Jörgensen, styrelseordförande	350	0		0	0	36	386
Mikael Lönn	175	0		0	0	18	193
Charlotta Ljungqvist	175	0		0	0	55	230
Steve Jordan	0	175		0	0	0	175
Magnus Gustafsson	175	0		0	0	55	230
Fredrik Olsson, VD	1 499	0	1 071	89	515	808	3 895
Ledande befattningshavare	5 757	0	3 341	263	2 043	2 941	14 345
<b>Summa</b>	<b>8 131</b>	<b>175</b>	<b>4 412</b>	<b>352</b>	<b>2 558</b>	<b>3 913</b>	<b>19 454</b>
2022	Grundlön/ Styrelsearvode	Konsult- arvode	Förmåner	Pensions- kostnad	Sociala avgifter	Summa	
Torben Jörgensen, styrelseordförande	300				31	331	
Mikael Lönn	150				15	165	
Kenth Petersson	75				8	83	
Charlotta Ljungqvist	150				47	197	
Steve Jordan		150				150	
Magnus Gustafsson	75				24	99	
Fredrik Olsson, VD	1 585		87	494	525	2 691	
Ledande befattnings- havare	6 911		233	1 617	2 245	11 006	
<b>Summa</b>	<b>9 246</b>	<b>150</b>	<b>320</b>	<b>2 111</b>	<b>2 895</b>	<b>14 722</b>	

Styrelsen bestod 2023 av 4 män och 1 kvinna. 2022 bestod styrelsen av 4 män och 1 kvinna.

Medelantalet ledande befattningshavare var 6 (7). Riktlinjer för ersättning till ledande befattningshavare beslutade på årsstämman 2023 är redovisade i bolagsstyrningsrapporten på sidorna 19–20.

## NOT 8 AVSKRIVNINGAR OCH NEDSKRIVNINGAR

	Koncern 2023	Koncern 2022	Moderbolag 2023	Moderbolag 2022
Avskrivning patent	-806	-660	-806	-660
Avskrivning kundrelationer	-1 201	-1 145	0	0
Avskrivning inventarier, verktyg och installationer	-7 715	-4 827	-1 421	-915
Varav avskrivningar på leasade tillgångar	-6 189	-3 819	0	0
<b>Totalt</b>	<b>-9 722</b>	<b>-6 632</b>	<b>-2 227</b>	<b>-1 575</b>

## NOT 9 ÖVRIGA RÖRELSEKOSTNADER

	Koncern 2023	Koncern 2022	Moderbolag 2023	Moderbolag 2022
Kursförluster	-5 148	-5 104	-4 984	-5 027
Engångskostnader avseende återbetald del av erhållen försäkringsersättning	0	-8 874	0	-8 874
<b>Totalt</b>	<b>-5 148</b>	<b>-13 978</b>	<b>-4 984</b>	<b>-13 901</b>

## NOT 10 SKATT

Skatt	Koncern 2023	Koncern 2022	Moderbolag 2023	Moderbolag 2022
Uppskjuten skatt	6 712	3 432	6 299	0
Inkomstskatt	-62	-237	0	0
<b>Redovisad effektiv skatt</b>	<b>6 650</b>	<b>3 195</b>	<b>6 299</b>	<b>0</b>

Redovisad effektiv skatt	Koncern 2023	Koncern 2022	Moderbolag 2023	Moderbolag 2022
Resultat före skatt	54 851	7 996	59 774	18 511
Skatt enligt nominell skattesats för moderbolaget	-11 299	-1 647	-12 313	-3 813
Effekt av andra skattesatser för utländska dotterbolag	-69	-55	0	0
Skatteeffekt från ej avdragsgilla poster	-327	-335	-24	-17
Skatteeffekt från ej skattepliktiga poster	314	330	0	0
Uppskjuten skatt på aktiverade underskottsavdrag	6 299	0	6 299	0
Utnyttjande av tidigare ej aktiverade underskottsavdrag	12 337	3 830	12 337	3 830
Skatt hänförlig till tidigare år	217	-17	0	0
Omräkningsdifferenser	-822	1 089	0	0
<b>Redovisad effektiv skatt</b>	<b>6 650</b>	<b>3 195</b>	<b>6 299</b>	<b>0</b>

Skattesatsen i Genovis Inc är 27% och i Genovis AB 20,6%.

Uppskjuten skattefordran/ skatteskuld	Koncern 2023	Koncern 2022	Moderbolag 2023	Moderbolag 2022
<b>Uppskjuten skattefordran</b>				
Underskott	8 017	1 718	8 017	1 718
Varulager	8 544	8 456	0	0
Långfristiga fordringar	200	0	0	0
Nyttjanderätter (bruttoredovisning)	16 574	0	0	0
<b>Totalt uppskjuten skattefordran</b>	<b>33 335</b>	<b>10 174</b>	<b>8 017</b>	<b>1 718</b>
<b>Uppskjuten skatteskuld</b>				
Leasing (bruttoredovisning)	16 253	0	0	0
Övervärden förvärv QED Inc	2 014	2 425	0	0
<b>Totalt uppskjuten skatteskuld</b>	<b>18 267</b>	<b>2 425</b>	<b>0</b>	<b>0</b>

Uppskjutna skattefordringar redovisas i balansräkningen endast till den del av värdet som sannolikt kan utnyttjas inom en överskådlig framtid. Koncernens totala skattemässiga underskott uppgår till 38 919 (98 810) tkr. Det finns inte någon tidsbegränsning på underskottsavdraget.

## NOT 11 RESULTAT PER AKTIE

Resultat per aktie, före och efter utspädning, beräknas genom att dividera årets resultat hänförligt till moderföretagets aktieägare med det vägda genomsnittliga antalet utestående aktier under perioden. Någon utspädningseffekt föreligger inte..

	Koncern 2023	Koncern 2022
Årets resultat, kronor	61 500	11 191
Vägt genomsnittligt antal utestående aktier	65 465 714	65 465 714
Antal aktier vid årets slut	65 465 714	65 465 714
<b>Resultat per aktie före och efter utspädning, kronor</b>	<b>0,94</b>	<b>0,17</b>

## NOT 12 IMMATERIELLA ANLÄGGNINGSTILLGÅNGAR

Patent	Koncern 2023	Koncern 2022	Moderbolag 2023	Moderbolag 2022
Ingående anskaffningsvärde	9 473	8 580	9 473	8 580
Förvärv/aktivering	2 368	893	2 368	893
<b>Utgående anskaffningsvärde</b>	<b>11 841</b>	<b>9 473</b>	<b>11 841</b>	<b>9 473</b>
Ingående ackumulerade avskrivningar	-5 414	-4 754	-5 414	-4 754
Årets avskrivning	-806	-660	-806	-660
<b>Utgående ackumulerade avskrivningar</b>	<b>-6 219</b>	<b>-5 414</b>	<b>-6 219</b>	<b>-5 414</b>
<b>Redovisat värde</b>	<b>5 622</b>	<b>4 059</b>	<b>5 622</b>	<b>4 059</b>

Kundrelationer	Koncern 2023	Koncern 2022	Moderbolag 2023	Moderbolag 2022
Ingående anskaffningsvärde	11 815	10 237	0	0
Valutakursomräkning	-448	1 577	0	0
<b>Utgående anskaffningsvärde</b>	<b>11 367</b>	<b>11 815</b>	<b>0</b>	<b>0</b>
Ingående ackumulerade avskrivningar	-3 151	-1 706	0	0
Årets avskrivning	-1 201	-1 145	0	0
Valutakursomräkning	184	-300	0	0
<b>Utgående ackumulerade avskrivningar</b>	<b>-4 168</b>	<b>-3 151</b>	<b>0</b>	<b>0</b>
<b>Redovisat värde</b>	<b>7 199</b>	<b>8 664</b>	<b>0</b>	<b>0</b>

Goodwill	Koncern 2023	Koncern 2022	Moderbolag 2023	Moderbolag 2022
Ingående anskaffningsvärde	4 753	4 118	0	0
Valutakursomräkning	-180	635	0	0
<b>Utgående anskaffningsvärde</b>	<b>4 573</b>	<b>4 753</b>	<b>0</b>	<b>0</b>
<b>Redovisat värde</b>	<b>4 573</b>	<b>4 753</b>	<b>0</b>	<b>0</b>

Nedskrivningstest av goodwill i enlighet med IAS 36 har gjorts. Testet visade ett utrymme om 3,5 mUSD. Testet gav nyttjandevärde om 4,5 mUSD mot testade tillgångar om 1,0 mUSD. Diskonteringsfaktor om 12% samt evig tillväxtfaktor om 2% har använts.



## NOT 13 MATERIELLA ANLÄGGNINGSTILLGÅNGAR

Inventarier, verktyg, och installationer.	Koncern 2023	Koncern 2022	Moderbolag 2023	Moderbolag 2022
Ingående anskaffningsvärde	18 204	15 218	17 713	14 860
Inköp	10 440	2 922	10 368	2 853
Utrangering	-2 826	0	-2 826	0
Valutakursomräkning	-24	64	0	0
<b>Utgående anskaffningsvärde</b>	<b>25 794</b>	<b>18 204</b>	<b>25 255</b>	<b>17 713</b>
Ingående ackumulerade avskrivningar	-9 691	-8 668	-9 507	-8 592
Avskrivning på utrangering	2 826	0	2 826	0
Årets avskrivning	-1 526	-1 008	-1 421	-915
Valutakursomräkning	12	-15	0	0
<b>Utgående ackumulerade avskrivningar</b>	<b>-8 379</b>	<b>-9 691</b>	<b>-8 102</b>	<b>-9 507</b>
<b>Redovisat värde</b>	<b>17 415</b>	<b>8 513</b>	<b>17 153</b>	<b>8 206</b>
<b>Nyttjanderätter</b>	<b>Koncern 2023</b>	<b>Koncern 2022</b>	<b>Moderbolag 2023</b>	<b>Moderbolag 2022</b>
Ingående anskaffningsvärde	17 072	12 337	0	0
Inköp	77 130	7 974	0	0
Utrangering	-9 514	-3 877	0	0
Valutakursomräkning	-324	638	0	0
<b>Utgående anskaffningsvärde</b>	<b>84 364</b>	<b>17 072</b>	<b>0</b>	<b>0</b>
Ingående ackumulerade avskrivningar	-9 773	-9 284	0	0
Avskrivning på utrangering	9 231	3 377	0	0
Årets avskrivning	-6 189	-3 819	0	0
Valutakursomräkning	208	-47	0	0
<b>Utgående ackumulerade avskrivningar</b>	<b>-6 524</b>	<b>-9 773</b>	<b>0</b>	<b>0</b>
<b>Redovisat värde</b>	<b>77 840</b>	<b>7 299</b>	<b>0</b>	<b>0</b>

Under 2023 har hyresavtal för nya lokaler tecknats i Genovis AB, vilket ligger under inköp i ovan tabell. Avslutat avtal för tidigare lokaler ligger som utrangering.

## NOT 14 ANDELAR I KONCERNFÖRETAG

	Moderbolag 2023	Moderbolag 2022			
Ingående anskaffningsvärde	42 252 382	42 252 382			
Inköp	0	0			
<b>Utgående anskaffningsvärde</b>	<b>42 252 382</b>	<b>42 252 382</b>			
Ingående ackumulerad nedskrivning	-22 377 854	-22 377 854			
<b>Utgående ackumulerad nedskrivning</b>	<b>-22 377 854</b>	<b>-22 377 854</b>			
<b>Bokfört värde</b>	<b>19 874 528</b>	<b>19 874 528</b>			
<b>Namn</b>	<b>Säte</b>	<b>Org.nr</b>	<b>Ägarandel</b>	<b>Antal aktier</b>	<b>Bokfört värde</b>
Genovis Inc.	Delaware, USA	5671285	100%	1 000	19 774 528
GeccoDots AB	Malmö	556779-7286	100 %	1 000	100 000

## NOT 15 FINANSIELLA INSTRUMENT I KONCERNEN

	Bokfört värde 2023	Verkligt värde 2023	Bokfört värde 2022	Verkligt värde 2022
<b>Finansiella tillgångar</b>				
Kundfordringar	15 242	15 242	16 913	16 913
Likvida medel	123 261	123 261	72 830	72 830
<b>Finansiella skulder</b>				
Leasingskulld	79 321	79 321	7 323	7 323
Leverantörsskulder	4 302	4 302	5 452	5 452

Kundfordringar upptas till de belopp med vilket de efter individuell prövning förväntas inflyta. Per den 31 december 2023 var kundfordringar om 4 253 (3 643) kronor förfallet. Nedskrivning har gjorts med 82 tkr.

Åldersanalys av dessa förfallna kundfordringar framgår nedan.

	2023	2022
Mindre än 3 månader	3 527	3 586
3 till 6 månader	333	40
> 6 månader	393	17
<b>Totalt förfallet</b>	<b>4 253</b>	<b>3 643</b>

Framtida betalnings- förpliktelser, nominellt värde	Koncern 2023	Koncern 2022
<b>Billeasing</b>		
Inom 1 år	315	297
Mellan 1 och 5 år	631	631
<b>Lokalhyror</b>		
Inom 1 år	4 198	2 588
Mellan 1 och 15 år	74 177	3 807
<b>Totalt</b>	<b>79 321</b>	<b>7 323</b>

Se not 19 för leasingskulder

## NOT 16 FÖRUTBETALDA KOSTNADER OCH UPPLUPNA INTÄKTER

	Koncern 2023	Koncern 2022	Moderbolag 2023	Moderbolag 2022
Försäkring	611	250	351	83
Hyra/Leasing lokaler	1 768	852	1 655	734
Programvarulicenser	486	555	449	555
Årsavgifter Patent	354	360	354	360
Övriga poster	762	983	527	924
	<b>3 981</b>	<b>3 000</b>	<b>3 336</b>	<b>2 656</b>

## NOT 17 LIKVIDA MEDEL

Likvida medel i balansräkningen och kassaflödesanalysen består av behållning på bankkonton.

Belopp per den 31 december	Koncern 2023	Koncern 2022	Moderbolag 2023	Moderbolag 2022
Banktillgodohavanden	123 261	72 830	119 145	68 852
<b>Totalt</b>	<b>123 261</b>	<b>72 830</b>	<b>119 145</b>	<b>68 852</b>

## NOT 18 AKTIER

Samtliga aktier är emitterade och fullt betalda.

Antal emitterade och fullt betalda aktier	Kvotvärde	Aktier
Per den 31 december 2022	0,25	65 465 714
<b>Per den 31 december 2023</b>	<b>0,25</b>	<b>65 465 714</b>

## NOT 19 LEASINGSKULDER

Räntebärande skulder avser i sin helhet nuvärdesberäknade framtida leasingavgifter.

	Koncern 2023	Koncern 2022
<b>Långfristiga räntebärande skulder</b>		
Förfaller mellan 1 och 15 år	74 808	4 438
<b>Summa</b>	<b>74 808</b>	<b>4 438</b>
<b>Kortfristiga räntebärande skulder</b>		
Förfaller inom 1 år	4 513	2 885
<b>Summa</b>	<b>4 513</b>	<b>2 885</b>

## NOT 20 UPPLUPNA KOSTNADER OCH FÖRUTBETALDA INTÄKTER

	Koncern 2023	Koncern 2022	Moderbolag 2023	Moderbolag 2022
Upplupna lönerelaterade kostnader	7 247	5 384	6 805	5 027
Royaltykostnad	1 514	474	1 514	474
Konsultarvode	922	895	227	385
Styrelsearvode	231	173	231	173
Förutbetalda intäkter	0	640	0	472
Övriga poster	927	411	244	77
<b>Totalt</b>	<b>10 841</b>	<b>7 977</b>	<b>9 021</b>	<b>6 608</b>

## NOT 21 POSTER SOM EJ PÅVERKAR KASSAFLÖDET

	Koncern 2023	Koncern 2022	Moderbolag 2023	Moderbolag 2022
Avskrivningar	9 722	6 632	2 226	1 575
Omvärdering derivat	-204	-755	-204	-755
<b>Totalt</b>	<b>9 518</b>	<b>5 877</b>	<b>2 022</b>	<b>820</b>

## NOT 22 FÖRÄNDRING AV RÖRELSEKAPITAL

	Koncern 2023	Koncern 2022	Moderbolag 2023	Moderbolag 2022
Varulager	-2 348	-139	-2 313	274
Kundfordringar och andra fordringar	-8 706	-14 341	1 724	8 170
Leverantörsskulder och andra skulder	14 438	-320	852	-7 550
<b>Totalt</b>	<b>3 384</b>	<b>-14 800</b>	<b>263</b>	<b>894</b>

## NOT 23 FÖRÄNDRING AV LÅNGFRISTIGA FORDRINGAR

	Koncern 2023	Koncern 2022	Moderbolag 2023	Moderbolag 2022
IB fordringar på koncernföretag	0	0	25 600	0
Lån till koncernföretag	0	0	0	26 961
Orealiserad valutaomvärdering (ej kassaflödespåverkande)			-970	-1361
<b>UB fordringar på koncernföretag</b>	<b>0</b>	<b>0</b>	<b>24 630</b>	<b>25 600</b>

## NOT 24 ÅRETS FÖRÄNDRING FINANSIELL SKULD/LEASING

	Koncern 2023	Koncern 2022
IB finansiella skulder	7 323	2 831
Upptagna finansiella skulder (ej kassaflödespåverkande)	76 511	8 224
Amortering finansiell skuld (kassaflödespåverkande)	-4 513	-3 732
<b>UB finansiella skulder</b>	<b>79 321</b>	<b>7 323</b>

## NOT 25 HÄNDELSE EFTER BALANSDAGEN

Genovis ingick den 21 oktober 2021 ett licensavtal med Selecta Bioscience/ Carthesian Therapeutics. Detta licensavtal har sagts upp av Carthesian Therapeutics i mars 2024. Genovis återfår nu rättigheterna till det unika Xork™ enzymet. Detta öppnar upp för nya affärsmöjligheter med andra partners inom generapi och autoimmuna sjukdomar.

Betydande resurser har redan investerats i projektet vilka nu genom uppsägningen av avtalet delvis tillgodogörs Genovis, bland annat nya versioner av Xork enzymet och tillhörande patentansökningar. Det finns i nuläget inga kända prekliniska eller kliniska data som motsäger framtida möjligheter för terapeutiska applikationer av Xork.

Innan uppsägningen av avtalet, erhöll Genovis 1 miljon USD i milstolps-ersättning relaterat till utvecklingen av Xork™-enzymet. Milstolpsersättningen var relaterad till uppnådda utvecklingsmål.

## NOT 26 RISKFAKTORER

---

Ett antal faktorer utanför företagets kontroll kan påverka dess resultat och finansiella ställning. Nedanstående redovisning av riskfaktorer gör ej anspråk på fullständighet, ej heller är riskerna rangordnade efter grad av betydelse.

### RÖRELSERELATERADE RISKER

#### Teknikrelaterade risker

Tekniken är kontinuerligt under utveckling och det finns därför en risk att tekniken eller olika applikationer av den inte fungerar som förväntat. Vidare finns risken att utvecklingen tar avsevärt längre tid än beräknat och därför genererar accelererande utvecklingsutgifter. Företagsledningens strategi har därför varit att dela upp utvecklingen i mindre etapper och delmål och utvärdera utfallet i varje steg innan nästa påbörjas.

#### Marknad

Genovis är verksam på en marknad med ett ständigt flöde av nya produkter. En misslyckad eller felriktad marknadsintroduktion kan innebära uteblivna förväntade intäkter och att bolaget inte når uppsatta finansiella mål. Genom att arbeta nära kunderna och tillsammans med strategiska partners och distributörer minimeras risken för större bakslag i marknadsetableringen.

#### Konkurrens

Genovis nuvarande konkurrenter är betydligt större, har längre verksamhetshistorik och är finansiellt starkare än Genovis.

#### Produktionsrelaterad risk

För vissa produkter kan Genovis komma att vara beroende av extern produktionskapacitet, vilket kan påverka tiden för marknadsintroduktionen av dessa produkter. Genovis eftersträvar att minska riskerna i produktionsledet genom att kontinuerligt förstärka produktionskapaciteten.

#### Nyckelpersoner

Genovis verksamhet är beroende av ett fåtal nyckelpersoner. Företagets framtida utveckling beror i hög grad på förmågan att attrahera och behålla kompetent perso-

nal. Om någon eller några av dessa nyckelpersoner skulle lämna Genovis skulle detta, åtminstone kortsiktigt, få en negativ effekt på bolagets möjligheter att nå sina planerade utvecklingsmål.

#### Patent och immateriella rättigheter

Det är viktigt för bolaget att skydda sin teknik genom patent och andra immateriella rättigheter och således behålla sitt teknikförsprång. Företaget har en patentstrategi som syftar till att skydda de viktigaste delarna av teknologin. Det kan dock inte garanteras att Genovis kommer att kunna skydda erhållna patent och att inlämnade patentansökningar beviljas. Därtill finns en risk att nya teknologier utvecklas vilka kringgår eller ersätter bolagets patent. Bolaget bedömer idag att den egna teknologin ej gör intrång i andra bolags immateriella rättigheter. Trots detta kan garantier inte ges för att bolagets beviljade patent inte anses göra intrång i annans patent eller andra immateriella rättigheter.

#### Distributörer och återförsäljare

Genovis är till viss del beroende av att distributörer marknadsför bolagets produkter på deras respektive marknader. För att undvika negativa konsekvenser av att dessa distributörer misslyckas med marknadsföringen undviker Genovis så långt det är möjligt att sluta avtal om exklusiv försäljning och har därigenom alltid möjlighet att öka sin närvaro när så krävs.

### FINANSIELLA RISKER

#### Prognososäkerhet

Life Science är ett område som är relativt oberoende av konjunkturcykler, men perioder av osäkerhet kan påverka investeringsviljan i ny teknik hos våra kunder. Avvikelser från prognostiserade kundorder och likviditetsprognoser kan påverka koncernens resultat, likviditet och fortsatta drift negativt. Samtliga utvecklingsprojekt följer uppsatt plan, vilket gör att Genovis har förutsättningar att kunna ta ytterligare steg framåt både vad det gäller nya produkter och försäljning.

## Valutarisk

En stor del av koncernens omkostnader är i svenska kronor. Koncernens intäkter är däremot i stor grad beroende av andra valutor framförallt USD och EUR. Beräkningen nedan är ett antagande om vilken påverkan en kursförändring om fem procent får på en försäljning såsom den bolaget haft under 2023.

Valutaestimerad kurs, 2023	Nettovolym 2023, tkr	Påverkan på resultatet/eget kapital i tkr vid 10 % kursrörelse
USD: 10,55	121 010	+/- 12 101
EUR: 11,47	33 979	+/- 3 398

## Kreditrisk

Kreditrisk innebär exponering för förluster om en motpart till ett finansiellt instrument inte kan möta sina åtaganden. Det är bolagets uppfattning att det inte föreligger någon betydande kreditrisk i förhållande till någon viss kund eller motpart.

## Ränterisk

Ränterisk avser att koncernens exponering för att räntenivån ändras. Koncernen har enbart finansiella skulder i form av leasingskulder, därav är det bolagets bedömning att man i dagsläget inte påverkas av någon väsentlig ränterisk.

## Kapitalrisk

Kapitalrisk är risken att koncernens kapitalstruktur inte är effektiv eller risken att koncernen måste upphöra med sin verksamhet. Koncernens mål avseende kapitalstrukturen är att trygga Genovis förmåga att fortsätta att bedriva sin verksamhet så att den kan generera avkastning för aktieägarna och värde för andra intressenter samt att upprätthålla en optimal kapitalstruktur så att kostnaden för kapital reduceras. För att optimera kapitalstrukturen kan koncernen, med aktieägarnas godkännande, genomföra nyemissioner eller öka/minska lån. Kapitalstrukturen revideras regelbundet. Den 31 december 2023 uppgick koncernens eget kapital till 190 810 (125 652) tkr och eget kapital i Genovis AB uppgick till 212 963 (146 890) tkr.

## Likviditetsrisk

Likviditetsrisk utgörs av risk för att koncernen inte kan anskaffa medel för att möta sina åtaganden. Koncernens likvida medel uppgick vid helårets slut till 123 261 (72 830) tkr. Med beaktande av förväntade intäkter bedömer styrelsen att det befintliga rörelsekapitalet är tillräckligt för att driva bolaget den kommande tolv månadersperioden. Skulle förutsättningarna ändras kan ytterligare kapitalanskaffning komma att övervägas.

Företagsledningen är medveten om vikten att minimera kapitalbindning, bland annat i lager och kundfordringar. Inför den förväntade ökade verksamheten 2024 kommer bolaget att arbeta strukturerat för att hålla kapitalbindningen på en önskvärd nivå.

## NOT 27 VINSTDISPOSITION

Styrelsen och VD föreslår att fritt eget kapital disponeras enligt följande:	SEK
Ansamlad förlust, kr	-85 952
Överkursfond	216 476
Årets resultat, kr	66 073
<b>Totalt resultat</b>	<b>196 597</b>
Överföres i ny räkning	196 597



Styrelsen och verkställande direktören intygar att koncernredovisningen har upprättats i enlighet med de internationella redovisningsstandarderna IFRS så som de har antagits av EU och ger en rättvisande bild av koncernens ekonomiska ställning och resultat. Moderbolagets redovisning har upprättats i enlighet med god redovisningssed i Sverige och ger en rättvisande bild av moderbolagets ekonomiska ställning och resultat.

Förvaltningsberättelsen för koncernen och moderbolaget ger en rättvisande översikt över utvecklingen av koncernens och moderbolagets verksamhet, ställning och resultat samt beskriver väsentliga risker och osäkerhetsfaktorer som rör moderbolaget och bolagen inom koncernen.

Årsredovisningen och koncernredovisningen har godkänts för utfärdande av styrelsen den 18 april 2024. Koncernens resultat- och balansräkning och moderbolagets resultat- och balansräkning blir föremål för fastställelse på årsstämman den 15 maj 2024.

Kävlinge den 18 april 2024

Torben Jørgensen  
*Styrelseordförande*

Mikael Lönn

Lotta Ljungqvist

Magnus Gustafsson

Steve Jordan

Fredrik Olsson  
*Verkställande direktör*

## REVISORSPÅTECKNING

Vår revisionsberättelse har lämnats den 19 april 2024.

Öhrlings PricewaterhouseCoopers AB

Neda Feher  
*Auktoriserad revisor*  
*Huvudansvarig revisor*

Krenare Neziri  
*Auktoriserad revisor*  
*Medpåskrivande revisor*

# Revisionsberättelse

Till årsstämman i Genovis AB, org.nr 556574-5345

---

## Rapport om årsredovisningen och koncernredovisningen

### Uttalanden

Vi har utfört en revision av årsredovisningen och koncernredovisningen för Genovis AB för år 2023. Bolagets årsredovisning och koncernredovisning ingår på sidorna 26–54 i detta dokument.

Enligt vår uppfattning har årsredovisningen upprättats i enlighet med årsredovisningslagen och ger en i alla väsentliga avseenden rättvisande bild av moderbolagets finansiella ställning per den 31 december 2023 och av dess finansiella resultat och kassaflöde för året enligt årsredovisningslagen. Koncernredovisningen har upprättats i enlighet med årsredovisningslagen och ger en i alla väsentliga avseenden rättvisande bild av koncernens finansiella ställning per den 31 december 2023 och av dess finansiella resultat och kassaflöde för året enligt International Financial Reporting Standards (IFRS), såsom de antagits av EU, och årsredovisningslagen. Förvaltningsberättelsen är förenlig med årsredovisningens och koncernredovisningens övriga delar.

Vi tillstyrker därför att bolagsstämman fastställer resultaträkningen och balansräkningen för moderbolaget och koncernen.

### Grund för uttalanden

Vi har utfört revisionen enligt International Standards on Auditing (ISA) och god revisionssed i Sverige. Vårt ansvar enligt dessa standarder beskrivs närmare i avsnittet Revisorns ansvar. Vi är oberoende i förhållande till moderbolaget och koncernen enligt god revisionssed i Sverige och har i övrigt fullgjort vårt yrkesetiska ansvar enligt dessa krav.

Vi anser att de revisionsbevis vi har inhämtat är tillräckliga och ändamålsenliga som grund för våra uttalanden.

### Annan information än årsredovisningen och koncernredovisningen

Detta dokument innehåller även annan information än årsredovisningen och koncernredovisningen och återfinns på sidorna 2–25. Det är styrelsen och verkställande direktören som har ansvaret för denna andra information.

Vårt uttalande avseende årsredovisningen och koncernredovisningen omfattar inte denna information och vi gör inget uttalande med bestyrkande avseende denna andra information.

I samband med vår revision av årsredovisningen och koncernredovisningen är det vårt ansvar att läsa den information som identifieras ovan och överväga om informationen i väsentlig utsträckning är oförenlig med årsredovisningen och koncernredovisningen. Vid denna genomgång beaktar vi även den kunskap vi i övrigt inhämtat under revisionen samt bedömer om informationen i övrigt verkar innehålla väsentliga felaktigheter.

Om vi, baserat på det arbete som har utförts avseende denna information, drar slutsatsen att den andra informationen innehåller en väsentlig felaktighet, är vi skyldiga att rapportera detta. Vi har inget att rapportera i det avseendet.

### Styrelsens och verkställande direktörens ansvar

Det är styrelsen och verkställande direktören som har ansvaret för att årsredovisningen och koncernredovisningen upprättas och att de ger en rättvisande bild enligt årsredovisningslagen och, vad gäller koncernredovisningen, enligt IFRS, så som de antagits av EU, och årsredovisningslagen. Styrelsen och verkställande direktören ansvarar även för den interna kontroll som de bedömer är nödvändig för att upprätta en årsredovisning och koncernredovisning som inte innehåller några väsentliga felaktigheter, vare sig dessa beror på oegentligheter eller misstag.

Vid upprättandet av årsredovisningen och koncernredovisningen ansvarar styrelsen och verkställande direktören för bedömningen av bolagets och koncernens förmåga att fortsätta verksamheten. De upplyser, när så är tillämpligt, om förhållanden som kan påverka förmågan att fortsätta verksamheten och att använda antagandet om fortsatt drift. Antagandet om fortsatt drift tillämpas dock inte om styrelsen och verkställande direktören avser att likvidera bolaget, upphöra med verksamheten eller inte har något realistiskt alternativ till att göra något av detta.

### Revisorns ansvar

Våra mål är att uppnå en rimlig grad av säkerhet om huruvida årsredovisningen och koncernredovisningen som helhet inte innehåller några väsentliga felaktigheter, vare sig dessa beror på oegentligheter eller misstag, och att lämna en revisionsberättelse som innehåller våra uttalanden. Rimlig säkerhet är en hög grad av säkerhet, men är ingen garanti för att en revision som utförs enligt ISA och god revisionssed i Sverige alltid kommer att upptäcka en väsentlig felaktighet om en sådan finns. Felaktigheter kan uppstå på grund av oegentligheter eller misstag och anses vara väsentliga om de enskilt eller tillsammans rimligen kan förväntas påverka de ekonomiska beslut som användare fattar med grund i årsredovisningen och koncernredovisningen.



En ytterligare beskrivning av vårt ansvar för revisionen av årsredovisningen och koncernredovisningen finns på Revisorsinspektionens webbplats: [www.revisorsinspektionen.se/revisornsansvar](http://www.revisorsinspektionen.se/revisornsansvar). Denna beskrivning är en del av revisionsberättelsen.

## Rapport om andra krav enligt lagar och andra författningar

### Uttalanden

Utöver vår revision av årsredovisningen och koncernredovisningen har vi även utfört en revision av styrelsens och verkställande direktörens förvaltning för Genovis AB för år 2023 samt av förslaget till dispositioner beträffande bolagets vinst eller förlust.

Vi tillstyrker att bolagsstämman disponerar vinsten enligt förslaget i förvaltningsberättelsen och beviljar styrelsens ledamöter och verkställande direktören ansvarsfrihet för räkenskapsåret.

### Grund för uttalanden

Vi har utfört revisionen enligt god revisionssed i Sverige. Vårt ansvar enligt denna beskrivs närmare i avsnittet Revisorns ansvar. Vi är oberoende i förhållande till moderbolaget och koncernen enligt god revisorssed i Sverige och har i övrigt fullgjort vårt yrkesetiska ansvar enligt dessa krav.

Vi anser att de revisionsbevis vi har inhämtat är tillräckliga och ändamålsenliga som grund för våra uttalanden.

### Styrelsens och verkställande direktörens ansvar

Det är styrelsen som har ansvaret för förslaget till dispositioner beträffande bolagets vinst eller förlust. Vid förslag till utdelning innefattar detta bland annat en bedömning av om utdelningen är försvarlig med hänsyn till de krav som bolagets och koncernens verksamhetsart, omfattning och risker ställer på storleken av moderbolagets och koncernens egna kapital, konsolideringsbehov, likviditet och ställning i övrigt.

Styrelsen ansvarar för bolagets organisation och förvaltningen av bolagets angelägenheter. Detta innefattar bland annat att fortlöpande bedöma bolagets och koncernens ekonomiska situation, och att tillse att bolagets organisation är utformad så att bokföringen, medelsförvaltningen och bolagets ekonomiska angelägenheter i övrigt kontrolleras på ett betryggande sätt. Den verkställande direktören ska sköta den löpande förvaltningen enligt styrelsens riktlinjer och anvisningar och bland annat vidta de åtgärder som är nödvändiga för att bolagets bokföring ska fullgöras i överensstämmelse med lag och för att medelsförvaltningen ska skötas på ett betryggande sätt.

### Revisorns ansvar

Vårt mål beträffande revisionen av förvaltningen, och därmed vårt uttalande om ansvarsfrihet, är att inhämta revisionsbevis för att med en rimlig grad av säkerhet kunna bedöma om någon styrelseledamot eller verkställande direktören i något väsentligt avseende:

- företagit någon åtgärd eller gjort sig skyldig till någon försummelse som kan föranleda ersättningsskyldighet mot bolaget, eller
- på något annat sätt handlat i strid med aktiebolagslagen, årsredovisningslagen eller bolagsordningen.

Vårt mål beträffande revisionen av förslaget till dispositioner av bolagets vinst eller förlust, och därmed vårt uttalande om detta, är att med rimlig grad av säkerhet bedöma om förslaget är förenligt med aktiebolagslagen.

Rimlig säkerhet är en hög grad av säkerhet, men ingen garanti för att en revision som utförs enligt god revisionssed i Sverige alltid kommer att upptäcka åtgärder eller försummelser som kan föranleda ersättningsskyldighet mot bolaget, eller att ett förslag till dispositioner av bolagets vinst eller förlust inte är förenligt med aktiebolagslagen.

En ytterligare beskrivning av vårt ansvar för revisionen av förvaltningen finns på Revisorsinspektionens webbplats: [www.revisorsinspektionen.se/revisornsansvar](http://www.revisorsinspektionen.se/revisornsansvar). Denna beskrivning är en del av revisionsberättelsen.

Malmö den 19 april 2024

Öhrlings PricewaterhouseCoopers AB

Neda Feher  
Auktoriserad revisor  
Huvudansvarig revisor

Krenare Neziri  
Auktoriserad revisor  
Medpåskrivande revisor

