

JANUARI – JUNI 2024

DELÅRS- RAPPORT Q2



hexicon

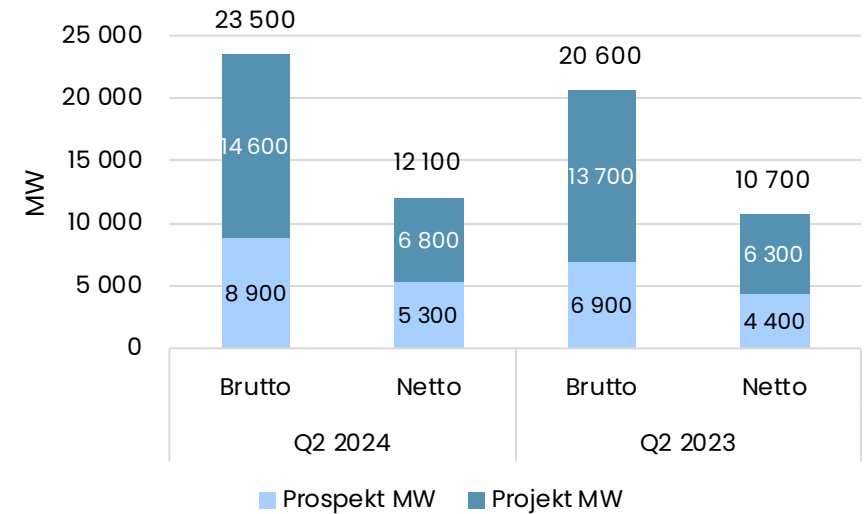
SAMMANFATTNING

En positiv utveckling för havsbaserad vindkraft skedde globalt under det senaste kvartalet. Till exempel har den brittiska regeringen utökat sitt mål för havsbaserad vindkraft, Italien har antagit ny lagstiftning som ger tydliga riktlinjer för utveckling av havsbaserad vindkraft och Sydkorea har förändrat sitt befintliga auktionssystem för att stödja projekt för flytande vindkraft.

Under kvartalet har Hexicon fullt ut tagit över verksamheten i det sydkoreanska projektet MunmuBaram. Parallellt lämnades ansökan om förändring av kontroll till de sydkoreanska myndigheterna. Fokus ligger nu för Hexicon på att etablera en ny ägarstruktur för projektet.

Den nuvarande kreditfaciliteten på 75 miljoner kronor har förlängts till årsskiftet. Hexicon utvärderar olika finansieringsalternativ för att stödja verksamheten och fortsätta att driva prioriterade projekt samt genomföra planerade projektavyttringar.

Utveckling av projektportföljen



SAMMANFATTNING AV AFFÄRSRESULTAT

APRIL – JUNI 2024

- Nettoomsättning: 0,9 (2,5) MSEK
- Rörelseresultat: -26,8 (-65,9) MSEK
- Resultat före skatt för perioden: -47,8 (-54,8) MSEK
- Resultatet per aktie före och efter utspädning: -0,13 (-0,15) SEK
- Kassaflöde från den löpande verksamheten: -19,3 (16,9) MSEK

JANUARI – JUNI 2024

- Nettoomsättning: 1,4 (4,2) MSEK
- Rörelseresultat: -46,6 (-120,4) MSEK
- Resultat före skatt för perioden: -79,9 (-102,1) MSEK
- Resultatet per aktie före och efter utspädning: -0,22 (-0,28) SEK
- Kassaflöde från den löpande verksamheten: -37,0 (-23,9) MSEK

VIKTIGA HÄNDELSE R UNDER ANDRA KVARTALET



VIKTIGA HÄNDELSE R UNDER KVARTALET

- Hexicon slutförde övertagandet av MunmuBaram i slutet av juni, efter månader av förberedelser och överlämningsarbete. Från och med den 1 juli tog Hexicon formellt över det operativa ansvaret för MunmuBaram-projektet.
- Under kvartalet lämnade Hexicon in en ansökan om ägarförändring till den sydkoreanska myndigheten för handel, industri och energi (MOTIE). Ansökan är ett obligatoriskt steg i processen att ta över aktierna i MunmuBaram-projektet.
- Den 30 maj offentliggjorde Hexicon en förlängning av sin nuvarande kreditfacilitet, från den 12 juli till den 31 december 2024. Kreditfaciliteten, om totalt 75 MSEK, är säkrad hos Wallstreet Aktiebolag, ett bolag inom Walleniuskoncernen, och privata investerare.
- I juni skickade Länsstyrelsen in sin rekommendation till regeringen att godkänna ansökan för projektet Mareld, ett av tre aktiva projekt i Freja Offshores projektportfölj. Freja Offshore är ett 50/50 joint venture mellan Hexicon och Mainstream Renewable Power.

VD KOMMENTAR

Marknaden för flytande havsbaserad vindkraft börjar så sakteliga att värmas upp efter ett par utmanande år. GWEC (Global Wind Energy Council) lyfter i sin rapport för 2024 fram en ökande drivkraft i tillväxten av vindkraft över hela världen. Nästa våg av marknader för havsbaserad vindkraft har anlänt när nu regeringar i Asien-Stillahavsområdet, Latinamerika och Europa väljer havsbaserad vindkraft som en lösning för att tillhandahålla ren energi till sin befolkning och industri.

Under kvartalet har vi observerat flera nya projekt och sammanslagningar på den globala marknaden för flytande vindkraft. Länder över hela världen har börjat formalisera processer för auktioner för förnybar energi. Exempelvis kan nämnas, Italien där den nya lagstiftningen, lagdekret FER2, för utveckling av förnybar energi trädde i kraft den 13 augusti. Denna lagstiftning har undanröjt den osäkerhet på marknaden som utvecklare av havsbaserad vindkraft har ställts inför. Auktioner förväntas hållas inom en snar framtid och kommer att erbjuda en stimulansavgift på 185 euro/MWh för havsbaserad vindkraft. I Storbritannien har den nya regeringen betydande ambitioner för utvecklingen av havsbaserad vindkraft med ett utökat mål till 60 GW, inklusive 5 GW flytande havsbaserad vindkraft till år 2030. De har också beslutat om att öka budgeten för nästa auktionsrunda (AR6) med 300 miljoner pund, till en total budget på 1,5 miljarder pund. Resultatet från AR6 väntas i början av september och kommer därmed att ha stor inverkan på vårt Pentland-projekt, i vilket vi äger 10 procent. I Sydkorea har den senaste tidens lagändringar förbättrat förutsättningarna för auktioner för havsbaserad vindkraft, till exempel genom att införa en ny struktur med särskilda auktioner för flytande havsbaserad vindkraft.

Under kvartalet har vårt fokus legat på att ta över den operativa kontrollen av MunmuBaram; som är ett av världens mest framskridna projekt av flytande vindkraft. Efter att ha undertecknat försäljnings- och köpeavtalet i februari, för att återta fullt ägande av projektet, har teamet ägnat otaliga timmar åt att se till att all data, kunskap och erfarenhet som samlats i projektet under åren har överförts.





Allt har gått enligt plan och jag är otroligt stolt över teamet för ett lyckat övertagande. Även om Hexicon har arbetat med projektet sedan starten har vi nu kontroll över hela projektets omfattning.

I slutet av juni lämnade vi också in ansökan om ägarbyte till den sydkoreanska myndigheten för handel, industri och energi (MOTIE). Att ansökan godkänns är en förutsättning för ett fullt övertagande av aktierna. Vi arbetar nu med att klargöra och komplettera eventuella ytterligare frågor.

För Hexicon har det andra kvartalet utvecklats som förväntat. Med tanke på de relativt svala marknadsförhållandena förväntade vi oss en långsammare takt i våra avyttringsprocesser. Dessutom har vi noterat att flera marknadstransaktioner har genomförts med mindre förskottsbetalningar till förmån för milstolpsbaserade betalningar. Detta är något som vi tar hänsyn till i våra processer framöver då det också ger ett incitament till att stanna kvar längre på vissa marknader. Vi utvärderar kontinuerligt vår projektportfölj för att sätta rätt prioriteringar och säkerställa värdeskapande i våra projekt framåt.

Förlängningen av vår kreditfacilitet den 30 maj, från juli till den 31 december, gör det möjligt för oss att fortsätta utveckla våra prioriterade projekt och gå vidare med planerade portföljavyttringar. Samtidigt för vi en dialog med vårt omfattande nätverk av investeringspartners för att säkra ytterligare finansiering.

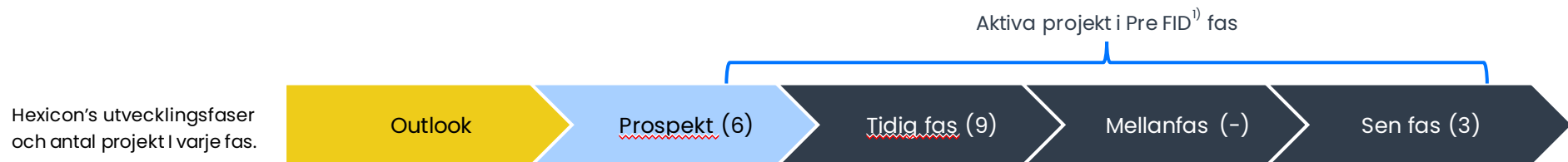
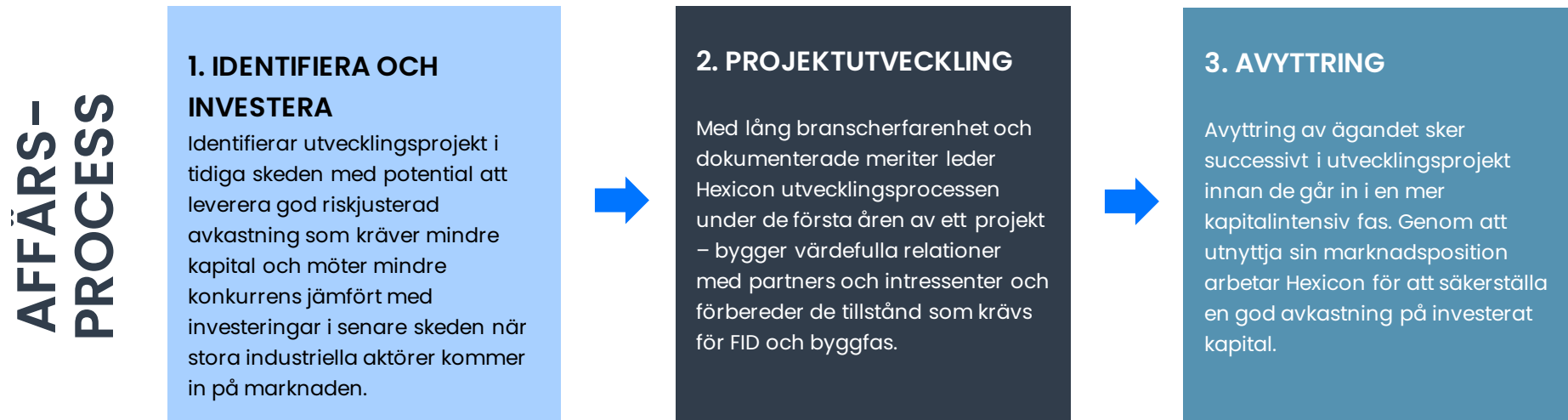
Slutligen är jag glad över att kunna säga att vi gör stadiga framsteg i våra projekt. I Sverige nådde till exempel vårt joint venture-bolag, Freja Offshore, en avgörande milstolpe när Länsstyrelsen i Västra Götalands län i juni rekommenderade regeringen att godkänna ansökan om Projekt Mareld. Parallellt med regeringens beslut väntar vi även på utlåtanden från respektive Länsstyrelse för de andra två svenska projekten; Dying och Cirrus.

Sammanfattningsvis har vi ett spännande och hektiskt kvartal framför oss!

Marcus Thor, VD

VERKSAMHETSBESKRIVNING OCH STRATEGI

Hexicon är en pionjär och utvecklare av flytande havsbaserad vindkraft. Bolaget initierar utvecklingsprojekt i tidiga skeden med potential att leverera god riskjusterad avkastning. Hexicon leder utvecklingsprocessen under de inledande åren i projekten samtidigt som det successivt avyttrar ägarandelar innan projekten går in i den slutliga och mer kapitalintensiva fasen. Bolaget har ett etablerat ramverk med tydliga kriterier för investerings- och avyttringsbeslut. Den aktiva projektportföljen består för närvarande av cirka 15 GW brutto i nära samarbete med strategiskt utvalda partners. Portföljen är väl diversifierad med stora projekt på gång i, bland annat, Sverige, Italien och Sydkorea.



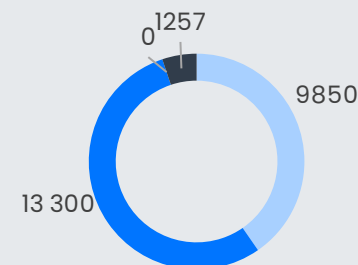
1) FID = Slutligt investeringsbeslut som fattas under förkonstruktionsfasen

PORTFÖLJÖVERSIKT

Land	Projekt	Brutto MW	Netto MW
Aktiv projektportfölj			
Sverige	Mareld	2 500	1 250
Sverige	Dyning	2 500	1 250
Sverige	Cirrus	2 000	1 000
Sydkorea	MunmuBaram	1 125	304
Sydkorea	Pohang 2&3	800	232
Italien	Sicily South	1 150	575
Italien	Sardinia NW	1 300	650
Italien	Sardinia S 1	1 550	775
Italien	Sardinia S 2	700	350
Sydafrika	Gagasi	800	400
Storbritannien	Pentland	100	10
Storbritannien	TwinHub	32	32
Totalt		14 557	6 848
Prospektportfölj			
Sverige	Kultje	2 000	1 000
Sydkorea	Pohang 4&5	800	232
Italien	Puglia 1	1 950	975
Italien	Puglia 2	1 150	575
Italien	Sardinia NE	1 950	975
Irland	Donegal MR	2 000	1 000
Totalt		9 850	4 757

Projektportfölj - faser

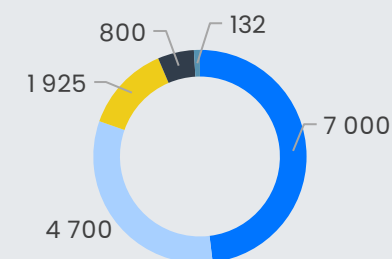
Brutto MW



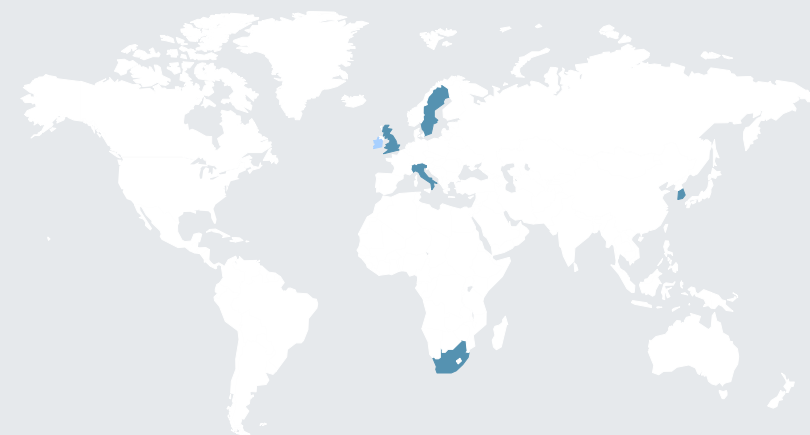
■ Prospekt ■ Tidig
■ Mellan ■ Sen

Projektportfölj - länder

Brutto MW



■ Sverige ■ Italien
■ Sydkorea ■ Sydafrika
■ Storbritannien



● AKTIVA PROJEKT ● PROSPEKT

HEXICON ÄGARANDEL
AV AKTIV BRUTTO-
PORTFÖLJEN:

47 %

TEKNISKA FRAMSTEG

Hexicon fortsätter att göra framsteg i TwinHub-projektet genom sitt arbete med TwinWind™-tekniken.

- Sedan januari 2024 har Hexicon beviljats TLP-patent (Tension Leg Platform) i Indien, Japan, Sydkorea och Brasilien. Nu har Hexicon patent i 25+ länder.
- Den 14 juni beslutade Patent- och marknadsdomstolen (PMD) att stå fast vid Patent- och registreringsverkets beslut från invändningsförfarandet och avslå det överklagande som lämnats in av Enerocean S.L. avseende patentet på TwinWind™-designen.
- Efter kvartalet, den 5 juni, överklagades beslutet av Enerocean S.L.

Framåt är Hexicon fortsatt engagerade i vidareutvecklingen av sin innovativa TwinWind-teknologi™ för att bidra till den globala energiomställningen.

FRAMÅTBLICK

FÖRSTA PRIORITERING

- Säkra och förbättra företagets finansiella struktur
- Etablering av en ny ägarstruktur för MunmuBaram
- Genomförande av hela eller delvisa avyttringar av utvalda projekt

ANDRA PRIORITERING

- Öka projektmognaden i utvalda projekt för värdeskapande
- Säkra nya tillägg till projektportföljen



BEYOND THE HORIZON



FOR FUTURE GENERATIONS

FINANSIELL ÖVERSIKT

FINANSIELL UTVECKLING

APRIL–JUNI

NETTOOMSÄTTNING OCH RESULTAT

Hexicon söker kontinuerligt möjliga utvecklingsprojekt och investerar i ett tidigt stadium för att vara med och leda projektutvecklingen under de inledande åren. Därefter avyttrar Hexicon succesivt sitt ägande när projekten går in i den mycket mer kapitalintensiva byggnationsfasen. Hexicon har en egen patenterad teknik, som är under kontinuerlig utveckling. Det bidrar till ökat kunnande inom flytande havsbaserad vindkraft och också till utvecklingen av de egna projekten.

Nettoomsättningen för perioden uppgick till 0,9 (2,5) MSEK och består av utförda konsulttjänster inom ramen för pågående utveckling av projekten. Ingen projektavyttring har skett under perioden.

Rörelseresultatet för perioden uppgick till -26,8 (-65,9) MSEK, vilket är en förbättring med 39,1 MSEK jämfört med motsvarande period förra året. Det väsentligt förbättrade resultatet beror till största delen på att kostnaderna i MunmuBaram-projektet började kapitaliseras från och med Q3 2023, samtidigt som takten i utvecklingsarbetet har avtagit något till följd av ägarförändringarna. Den totala effekteten av "Andelar i intresseföretag" uppgår till 37,2 MSEK, eller motsvarar 95% av förändringen.

Vidare påverkas resultatet positivt av kapitaliseringen av det helägda TwinHub-projektet, som utvecklats i en reducerad takt jämfört med motsvarande period föregående år. Det kan även ses i övriga externa kostnader som minskat till -12,5 (-19,6) MSEK.

Finansiella kostnader uppgick till -21,0 (11,1) MSEK vilket motsvarar en ökning om 32,1 MSEK. Ökningen beror på ökade lånefinansiering i investeringar om -23,1 MSEK och valutakurseffekter om 0,6 MSEK.

Dessutom tillkommer att i Q2 2023, uppkom en positiv effekt från omvärdering av utestående konvertibler om 7,5 MSEK, vilka återbetalades i Q3 2023.

Koncernens förlust för perioden uppgick till -47,7 (-54,6) MSEK.

KASSAFLÖDE, FINANSIERING OCH INVESTERINGAR

Koncernens kassaflöde från den löpande verksamheten, efter förändringar i rörelsekapital, uppgick till -19,3 (16,9) MSEK. Utöver förändringen i rörelseförlusten, påverkades kassaflödet främst av förändringen i poster utanför kassaflödet om -49,7 MSEK. Denna förändring är till största delen orsakat av minskade negativa resultat från intressebolagen med anledning av kapitalisering av MunmuBaram.

Kassaflödet från investeringsverksamheten uppgick till -96,2 (-54,9) MSEK. Periodens investeringar avser främst förvärvet av aktier i MunmuBaram. Övriga investeringar avser pågående projekt och teknikutveckling, varav 44,5 MSEK är relaterade till omstrukturering i de legala enheterna i de svenska projekten. Dessa nettas mot utdelning från intressebolag på samma belopp.

Kassaflödet från finansiella aktiviteter uppgick till 9,3 (5,6) MSEK, då Hexicon fortsatte att använda tillgängliga lånefaciliteter från sommaren 2023, enligt plan.

Koncernens kassaflöde för perioden uppgick till -105,8 (-32,4) MSEK.

JANUARI–JUNI

NETTOOMSÄTTNING OCH RESULTAT

Nettoomsättningen för perioden januari till juni uppgick till 1,4 (4,2) MSEK och består av utförda konsulttjänster inom ramen för pågående utveckling av projekten. Ingen projektavyttring har skett under perioden.

Rörelseresultatet för perioden uppgick till -46,6 (-120,4) MSEK, vilket är en förbättring med 73,7 MSEK jämfört med motsvarande period förra året. Det väsentligt förbättrade resultatet beror till största delen på att kostnaderna i MunmuBaram-projektet började kapitaliseras från och med Q3 2023, samtidigt som takten i utvecklingsarbetet har avtagit något till följd av ägarförändringarna. Den totala effekten av "Andelar i intresseföretag" uppgår till 57,9 MSEK, eller motsvarar 78% av förändringen.

Vidare påverkas resultatet positivt av kapitaliseringen av det helägda TwinHub-projektet, där utvecklingen gått snabbare än den gjorde under motsvarande period föregående år. De underliggande kostnaderna, övriga externa kostnader har minskat till -24,7 (-35,3) MSEK och personalkostnaderna har minskat till -23,3 (-28,3) MSEK som en följd av minskad exponering i USA och på den iberiska marknaden.

Finansiella kostnader uppgick till -33,3 (18,1) MSEK vilket motsvarar en ökning om -51,4 MSEK. Ökningen beror på ökad lånefinansiering i investeringar om -38,9 MSEK och valutakurseffekter om -4,0 MSEK. Dessutom tillkommer att i Q2 2023, uppkom en positiv effekt från omvärdering av utestående konvertibler om 7,5 MSEK, vilka återbetalades i Q3 2023.

Koncernens förlust för perioden uppgick till -79,8 (-101,8) MSEK.

KASSAFLÖDE, FINANSIERING OCH INVESTERINGAR

Koncernens kassaflöde från den löpande verksamheten, efter förändringar i rörelsekapital, uppgick till -37,0 (-23,9) MSEK. Utöver förändringen i rörelseförlusten, påverkades kassaflödet främst av förändringen i poster utanför kassaflödet om -62,1 MSEK till största delen orsakat av minskade negativa resultat från intressebolagen med anledning av kapitalisering av kostnader i MunmuBaram.

Kassaflödet från investeringsverksamheten uppgick till -194,8 (-57,9) MSEK. Periodens investeringar avser främst förvärvet av aktier i MunmuBaram. Övriga investeringar avser pågående projekt och teknikutveckling, varav 44,5 MSEK är relaterade till omstrukturering i de legala enheterna i de svenska projekten. Dessa nettas mot utdelning från intressebolag på samma belopp.

Kassaflödet från finansiella aktiviteter uppgick till 156,1 (7,2) MSEK, då Hexicon fortsatte att använda tillgängliga lånefaciliteter från sommaren 2023, enligt plan.

Koncernens kassaflöde för perioden uppgick till -75,7 (-74,5) MSEK.

BALANSRÄKNING

Koncernens balansomslutning uppgick vid rapportperiodens slut till 655,2 (375,0) MSEK.

Immateriella tillgångar uppgick per den 30 juni till 178,1 (149,3) MSEK. Ökningen beror främst på investeringar i det brittiska TwinHub-projektet.

Andelen i intressebolag uppgick per den 30 juni till 220,5 (118,2) MSEK. Ökningen av andelar i intressebolag drivs främst av kapitaltillskott i de intressebolag som utvecklar projekten.

Övriga omsättningstillgångar per 30 juni uppgår till 159,5 (29,8) MSEK.

Ökningen är hänförlig till aktieförvärvet av MunmuBaram.

Likvida medel per den 30 juni uppgick till 45,9 (12,3) MSEK. Av de två tillgängliga kreditfaciliteterna har Hexicon fortfarande 35 miljoner kronor tillgängligt att utnyttja.

Eget kapital uppgick till -88,0 (82,9) MSEK. Soliditeten uppgick till -13 (22) %, vilket är en konsekvens av koncernens försiktiga redovisningsprincip att inte kapitalisera utvecklingskostnader i tidiga faser av projekt. Det egna kapitalet i moderbolaget är intakt med 180,3 (202,1) MSEK.

Kortfristiga och långfristiga räntebärande skulder har ökat relaterat till de lånefaciliteter som ingicks under sommaren 2023. Revolver lånefaciliteten är klassificerad som kortfristig skuld och Nuveen (tidigare Glennmont) lånet är klassificerat som delvis kort- och långfristigt baserat på förväntat kassaflöde och värderat enligt effektivräntemetoden.

MODERBOLAG

Moderbolagets nettoomsättning under andra kvartalet uppgick till 2,4 (2,9) MSEK och resultatet för perioden var -22,4 (-9,8) MSEK. Likviditeten per den 30 juni uppgick till 4,1 (9,0) MSEK. De totala tillgångarna vid samma datum uppgick till 340,4 (304,9) MSEK.

ÖVRIG FINANSIELL INFORMATION

ORGANISATION

Koncernen hade 27 (31) anställda vid periodens slut.

VÄSENTLIGA HÄNDELSE UNDER PERIODEN

Per den 30:e maj meddelade Hexicon att en förlängning av den utestående kredit faciliteten, från den 12:e juli till den 31:a december, 2024 säkrats. Kredit faciliteten, om totalt 75 MSEK, har säkerställts med Wallstreet Aktiebolag, ett bolag inom Wallenius gruppen, och privata investerare. Som en del i uppgörelsen om förlängning har ytterligare säkerhet i Pentland och Gagasi projekten lämnats.

HEXICON GROUP

Hexicon AB är moderbolaget och följande dotterbolag konsolideras fullt ut i koncernens redovisning, Sverige: Hexicon Holding AB, Freia Offshore AB, MMB Holding AB USA: Hexicon USA LLC, Hexicon North America LLC, UK: TwinHub Ltd, Wave Hub Ltd, Hexicon Developments UK Ltd, Norway: TwinWay AS, Spain: Hexicon Renewable Energy Spain SL, Portugal: Hexicon Portugal Lda

Vinstandelar från följande joint ventures och intresse bolag redovisas i koncernens resultaträkning, Sydkorea: Hexicon Korea, Co., Ltd., EWS Co Ltd, MunmuBaram, Co., Ltd Mauritius: Hexagon Ocean Energies Ltd., Sverige: Freja Offshore AB, Mareld Green Energy AB, Passad Green Energy AB, Dyrning Green Energy AB, Freja Grid AB, Offshore Access Sweden AB, Italy: AvenHexicon SRL, Sydafrika: GenesisHexicon Pty, Greece: Hexicon Power S.A, UK: Wave Hub Grid Connection Ltd. Taiwan: Hexicon Taiwan CO., Ltd.

Som en del av Nuveen-transaktionen har aktierna i Hexicon Holding AB, som äger projektbolagen för MunmuBaram, Freja Offshore, TwinHub och AvenHexicon, ställts som säkerhet för lånet till Nuveen. På liknande sätt är patenten som innehas av Freia Offshore AB och aktierna i projektbolagen

Scottish Pentland (Highland Wind Ltd) och det Sydafrikanska Gagasi (GenesisHexicon Pty) ställda som säkerhet för kreditfaciliteten.

RISKER OCH OSÄKERHETSFAKTORER

Företagets patenterade design av plattformen ska testas. Det finns risker relaterade till utvecklingstakten och konkurrenskraften hos teknologin. Det finns också risker kopplade till företagets beroende av nyckelmedarbetare och partnerskap.

Den 14:e juni avvisade Patent- och marknadsdomstolen (PMD), överklagan från Enerocean S.L. angående patentet som är relevant för företagets TwinWind™-design. Domen har överklagats till Patent- och marknads överdomstolen (PMD).

MunmuBaram projektet och förvärvet behöver bli godkänt av Ministry of Trade, industry and Energy (MOTIE). Risker finns för att förlora viktiga licenser om det inte blir godkänt.

Slutligen är företaget beroende av extern finansiering. Extrapoleringen av nuvarande kostnadsnivåer visar att ytterligare finansiering kommer att behövas inom en överskådlig framtid. Företaget utvärderar kontinuerligt olika finansieringsalternativ och bedömer att nödvändigt rörelsekapital kan säkras för de kommande 12 månaderna.

TRANSAKTIONER MED NÄRSTÅENDE

En medlem i ledningsgruppen lämnade sin permanenta position under Q4 2023 och ingick ett konsultavtal. Kostnader under kvartalet Q2 2024 ackumulerat var 1,7 (0) MSEK. I ett delägt bolag i koncernen har en styrelseledamot i det bolaget fått ersättning för andra uppdrag om 2,9 (0) MSEK.

MODERBOLAGET

Betydande händelser i moderbolaget under perioden är desamma som för koncernen. Riskerna och osäkerhetsfaktorerna är samma i moderbolaget som för koncernen.

För ytterligare information, kontakta:
Kommunikationsavdelningen,
communications@hexicongroup.com

KONCERNENS RESULTATRÄKNING

MSEK	Note	2024	2023	2024	2023	2023
		Apr-Jun	Apr-Jun	Jan-Jun	Jan-Jun	Jan-Dec
Nettoomsättning	4	0,9	2,5	1,4	4,2	5,7
Övriga rörelseintäkter		1,3	0,8	2,8	2,0	4,4
Aktiverade utvecklingskostnader	5	3,3	7,8	12,7	10,4	29,2
Övriga externa kostnader		-12,5	-19,6	-24,7	-35,3	-65,1
Personalkostnader		-13,5	-13,9	-23,3	-28,3	-50,4
Avskrivningar / nedskrivningar	7	-3,6	-4,1	-7,2	-7,9	-20,4
Övriga rörelsekostnader		-0,4	-0,1	-0,8	-0,2	-1,1
Resultat från andelar i intresseföretag		-2,2	-39,4	-7,5	-65,4	-82,7
Rörelseresultat		-26,8	-65,9	-46,6	-120,4	-180,3
Netto finansiella intäkter/(kostnader)		-21,0	11,1	-33,3	18,1	-7,6
Resultat före skatt		-47,8	-54,8	-79,9	-102,1	-187,9
Skatt		0,1	0,2	0,2	0,2	0,4
Resultat för perioden		-47,7	-54,6	-79,8	-101,9	-187,5
Resultat för perioden som kan hänföras till:						
Aktieägare i moderbolaget		-47,7	-54,6	-79,7	-101,8	-187,3
Innehav utan bestämmande inflytande		0,0	0,0	0,0	-0,1	-0,2

KONCERNENS RAPPORT ÖVER ÖVRIGT TOTALRESULTAT

	2024	2023	2024	2023	2023
MSEK	Apr-Jun	Apr-Jun	Jan-Jun	Jan-Jun	Jan-Dec
Resultat för perioden	-47,7	-54,6	-79,8	-101,9	-187,5
ÖVRIGT TOTALRESULTAT					
Poster som kommer omklassificeras till resultaträkningen					
Valutakursdifferanser vid omräkning av utländska verksamheter	-7,0	0,3	-9,5	0,9	-10,7
Totalt resultat för perioden	-54,7	-54,3	-89,2	-101,0	-198,2
Totalt resultat för perioden kan hänföras till:					
Aktieägare i moderbolaget	-54,7	-54,3	-89,2	-100,9	-198,0
Minoritetsintressen	0,0	0,0	0,0	-0,1	-0,2
Resultat per aktie före och efter utspädning (SEK)	-0,13	-0,15	-0,22	-0,28	-0,51

KONCERNENS BALANSRÄKNING

MSEK	2024-06-30	2023-06-30	2023-12-31
Tillgångar			
<i>Anläggningstillgångar</i>			
Immateriella tillgångar	178,1	149,3	158,2
Maskiner och inventarier	31,0	54,0	41,9
Nyttjanderättstillgångar	7,0	9,7	7,5
Andelar i intresseföretag	12,4	38,1	19,9
Finansiella anläggningstillgångar	13,2	1,8	1,8
Summa anläggningstillgångar	241,7	252,8	229,3
<i>Omsättningstillgångar</i>			
Andelar i intressebolag	208,0	80,1	135,7
Övriga omsättningstillgångar	159,5	29,8	15,4
Kassa och bank	45,9	12,3	121,2
Summa omsättningstillgångar	413,5	122,2	272,3
Summa tillgångar	655,2	375,0	501,6

MSEK	2024-06-30	2023-06-30	2023-12-31
Eget kapital och skulder			
Aktiekapital	3,6	3,6	3,6
Övrigt tillskjutet kapital	538,1	540,5	538,1
Reserver	-13,9	0,9	-4,4
Villkorad tilläggsköpeskilling	41,0	41,0	41,0
Balanserade vinstmedel inklusive resultat för perioden	-656,2	-502,5	-576,4
Summa eget kapital hänförligt till moderföretagets aktieägare	-87,3	83,5	1,9
Innehav utan bestämmande inflytande	-0,7	-0,7	-0,7
Summa eget kapital	-88,0	82,9	1,2
Långfristiga skulder			
Långfristiga avsättningar	35,6	36,1	33,2
Uppskjuten skatteskuld	3,9	4,3	3,8
Långfristiga räntebärande skulder	183,6	2,2	73,5
Långfristiga leasingskulder	3,5	6,0	4,8
Övriga långfristiga skulder	12,7	16,1	13,9
Summa långfristiga skulder	239,3	64,7	129,2
Kortfristiga skulder			
Kortfristiga räntebärande skulder	395,1	68,3	306,3
Kortfristiga derivatskulder	0,0	1,0	-
Leverantörsskulder	4,8	7,7	6,4
Övriga kortfristiga skulder	68,0	101,7	28,1
Upplupna kostnader och förutbetalda intäkter	36,0	48,7	30,5
Summa kortfristiga skulder	503,9	227,4	371,2
Summa eget kapital och skulder	655,2	375,0	501,6

KONCERNENS RAPPORT ÖVER FÖRÄNDRINGAR I EGET KAPITAL

	2024	2023	2023
MSEK	Jan-Jun	Jan-Jun	Jan-Dec
Ingående eget kapital hänförligt till moderbolagets ägare	1,9	202,8	202,8
<i>Totalt resultat för perioden</i>			
Resultat för perioden	-79,7	-101,8	-187,5
Övrigt totalresultat	-9,5	-17,5	-10,7
Totalt övrigt totalresultat för perioden	-89,2	-119,3	-198,2
Förvärv av minoritetsandelar	-	-	-2,9
Villkorad tilläggsköpeskilling	-	-	0,2
Utgående eget kapital hänförligt till moderbolagets ägare	-87,3	83,5	1,9
Ingående eget kapital hänförligt till innehav utan bestämmande inflytande	-0,7	-3,5	-3,5
Totalt resultat för perioden	0,0	-0,1	-0,2
Minoritetsintresse från företagsförvärv	0,0	2,9	3,0
Utgående eget kapital hänförligt till innehav utan bestämmande inflytande	-0,7	-0,7	-0,7

KONCERNENS KASSAFLÖDESANALYS

	2024	2023	2024	2023	2023
MSEK	Apr-Jun	Apr-Jun	Jan-Jun	Jan-Jun	Jan-Dec
Den löpande verksamheten					
Rörelseresultat	-26,8	-65,9	-46,6	-120,4	-180,3
Justering för poster utan kassaflöde	5,1	54,8	35,4	97,5	51,2
Erhållen ränta	-	-	-	-	0,4
Erlagd ränta	-0,2	-0,9	-0,4	-0,9	-4,4
Betald inkomstskatt	-0,2	-0,1	0,2	-0,9	-0,6
Kassaflöde från den löpande verksamheten före förändringar i rörelsekapital	-22,1	-12,0	-11,4	-24,6	-133,7
Ökning (-)/Minskning (+) av rörelsefordringar	-42,2	-9,7	-45,2	-8,3	15,8
Ökning (+)/Minskning (-) av rörelseskulder	45,4	38,7	19,6	9,0	-41,0
Kassaflöde från den löpande verksamheten efter förändringar i rörelsekapital	-19,3	16,9	-37,0	-23,9	-158,9
Investeringsverksamheten					
Förvärv av immateriella tillgångar	-3,4	-8,2	-12,7	-11,4	-28,3
Utdelning från intressebolag	44,5	-	44,5	-	22,0
Övriga investeringar	-137,4	-46,7	-226,7	-46,5	-104,1
Kassaflöde från investeringsverksamheten	-96,2	-54,9	-194,8	-57,9	-110,5

	2024	2023	2024	2023	2023
MSEK	Apr-Jun	Apr-Jun	Jan-Jun	Jan-Jun	Jan-Dec
Finansieringsverksamheten					
Utlåning till intressebolag	-0,0	-	-4,8	-	-
Återbetalning av konvertibellån	-	-	-	-	-88,2
Upptagna lån	10,0	-	162,4	-	394,7
Övriga finansieringsposter	-0,7	5,6	-1,5	7,2	-2,4
Kassaflöde från finansieringsverksamheten	9,3	5,6	156,1	7,2	304,1
Kassaflöde för perioden	-105,8	-32,4	-75,7	-74,5	34,7
Kassa vid periodens början	151,6	44,5	121,2	86,6	86,6
Valutakursförändringar i kassa	0,0	0,2	0,4	0,2	-0,1
Kassa vid periodens slut	45,9	12,3	45,9	12,3	121,2

MODERBOLAGETS RESULTATRÄKNING

	2024	2023	2024	2023	2023
MSEK	Apr-Jun	Apr-Jun	Jan-Jun	Jan-Jun	Jan-Dec
Nettointäkter	2,4	2,9	8,1	5,3	14,6
Aktiverat arbete för egen räkning	0,3	0,1	0,7	0,3	0,6
Övriga rörelseintäkter	0,3	0,0	1,0	0,3	0,9
Andra externa kostnader	-9,1	-8,9	-18,3	-17,4	-35,5
Personalkostnader	-9,5	-8,3	-16,9	-16,8	-33,1
Avskrivningar/nedskrivningar	-0,1	-0,6	-0,1	-1,2	-6,5
Övriga rörelsekostnader	-0,4	-0,1	-0,7	-0,1	-1,0
Rörelseresultat	-15,9	-14,9	-26,4	-29,6	-59,9
Finansiella intäkter/kostnader	-6,5	5,3	-14,4	14,2	9,9
Resultat före skatt	-22,4	-9,6	-40,8	-15,4	-49,9
Bokslutsdispositioner	0,0	-0,2	0,0	-0,4	12,1
Skatt	0,0	0,0	0,0	0,0	0,0
Resultat för perioden	-22,4	-9,8	-40,8	-15,8	-37,8

Summa totalresultat för perioden i moderbolaget är detsamma som periodens resultat.

MODERBOLAGETS BALANSRÄKNING

MSEK	2024-06-30	2023-06-30	2023-12-31
Tillgångar			
Anläggningstillgångar			
Immateriella tillgångar	13,3	12,2	12,6
Byggnader och anläggningar	0,6	14,2	9,0
Finansiella anläggningstillgångar	284,0	12,1	283,7
Summa anläggningstillgångar	297,8	38,5	305,2
Omsättningstillgångar			
Övriga omsättningstillgångar	38,4	257,3	39,8
Kassa och bank	4,1	9,0	19,8
Summa omsättningstillgångar	42,6	266,4	59,5
Summa tillgångar	340,4	304,9	364,8

MSEK	2024-06-30	2023-06-30	2023-12-31
Eget kapital och skulder			
Bundet eget kapital			
Aktiekapital	3,6	3,6	3,6
Bundet eget kapital för utvecklingskostnader	12,6	12,2	12,4
Fritt eget kapital			
Överkursfond	538,1	538,1	538,1
Villkorad tilläggsköpeskilling	41,0	0,0	41,0
Balanserat resultat	-374,2	-336,0	-336,1
Vinst/(förlust) för perioden	-40,8	-15,8	37,8
Summa eget kapital	180,3	202,1	221,1
Kortfristiga skulder			
Kortfristiga räntebärande skulder	126,0	68,3	121,4
Kortfristiga derivatskulder	0,0	1,0	0,0
Leverantörsskulder	3,2	0,9	1,8
Övriga kortfristiga skulder	1,7	1,7	2,8
Upplupna kostnader och förutbetalda intäkter	29,3	30,8	17,6
Summa kortfristiga skulder	160,1	102,8	143,6
Summa eget kapital och skulder	340,4	304,9	364,8

NOTER

NOT 1: REDOVISNINGSPRINCIPER

Denna rapport har upprättats i enlighet med IAS 34 Delårsrapportering, och i tillämpliga delar, enligt Årsredovisningslagen (ÅRL). Delårsrapporten för moderbolaget har upprättats i enlighet med Årsredovisningslagen (ÅRL), kapitel 9, Delårsrapportering. Koncernens och moderbolagets redovisningsprinciper och beräkningsgrunder är oförändrade jämfört med senaste årsredovisningen. Siffrorna i alla tabeller är avrundade.

Information i enlighet med IAS 34.16A§ förekommer förutom i de finansiella rapporterna och dess tillhörande noter även i övriga delar av delårsrapporten.

NOT 2: BEDÖMNINGAR OCH ANTAGANDEN

Upprättandet av de finansiella rapporterna i enlighet med IFRS kräver bedömningar och antaganden från ledningen som påverkar redovisningsprinciperna och det redovisade beloppet för tillgångar, skulder, intäkter och kostnader. Det verkliga värdet kan skilja sig från dessa bedömningar och antaganden. De viktigaste bedömningarna och orsakerna till osäkerhet i dessa, är desamma som i den senaste årsredovisningen.

Beräkningen av det verkliga värdet av den villkorade tilläggsköpeskillingen relaterat till förvärvet av aktierna i intressebolaget MunmuBaram Co., Ltd, under 2022, gjordes genom att diskontera framtida förväntade kassaflöden relaterade till den villkorade tilläggsköpeskillingen. Vidare har företagsledningen tillämpat bedömning vid fastställandet av att det verkliga värdet på den villkorade tilläggsköpeskillingen i samband med förvärvet av aktierna ska redovisas i eget kapital och därmed inte behöver omvärderas vid senare tillfällen. Det ursprungliga förvärvspriset uppgår till 7,7 MUSD, varav 50 procent har betalats vid förvärvet i augusti 2022 och 50% betalades augusti 2023. Den villkorade tilläggsköpeskillingen avser en vinstandelsöverenskommelse som värderas till 3,9 MUSD, 41 MSEK. Vinstandelsavtalet stipulerar att om företaget säljer 20% av

aktierna i MunmuBaram, ska vinsten från försäljningen minus Hexicons totala kapitalinvestering (ursprungligt inköpspris plus återstående utgifter av Hexicon) fördelas enligt förhållandet enligt separat vinstandelsavtal.

I maj 2023 ingick Hexicon har ingått ett låneavtal på upp till 45 MEUR som kan användas fram till maj 2029, för att finansiera specificerade projekt. Ackumulerat hela beloppet om 45 MEUR dragits. Hexicon har möjlighet till förtidsbetalning för en viss avgift som förändras över tiden. Hexicon har gjort bedömningen att rätten till förtid återbetalning är ett inbäddat derivat som är nära kopplat till låneavtalet och redovisar härmed en låneskuld till upplupet anskaffningsvärde baserat på förväntade kassaflöden. Förväntade kortfristiga nettobetalningar av kassaflöden redovisas som den kortfristiga delen av långfristiga skulder.

NOT 3: RÖRELSESEGMENT

Rörelsesegment redovisas på samma sätt som i den interna rapporteringen till den operativa beslutsfattaren (CODM). Hexicons VD är CODM för koncernen. Företaget har identifierat ett rörelsesegment som utgör verksamheten. Bedömningen baseras på att verksamheten regelbundet granskas av ledningen för att stödja beslut om resursallokering och utvärdering av resultatet. CODM är funktionen som ansvarar för resursallokering och utvärdering av rörelsesegmentets resultat.

NOT 4: FÖRDELNING AV INTÄKTER

Koncernen genererar huvudsakligen intäkter genom projektavyttringar och projektutvecklingstjänster.

	2024	2023	2024	2023	2023
MSEK	Apr-Jun	Apr-Jun	Jan-Jun	Jan-Jun	Jan-Dec
Nettoomsättning					
Varor	-	-	-	-	-
Tjänster	0,9	2,5	1,4	4,2	5,7
Projekträttigheter		-	-	-	-
Total nettoomsättning	0,9	2,5	1,4	4,2	5,7
Fördelning per marknad					
Sverige	0,9	2,1	1,4	3,4	4,5
Övriga Europa	-	-	-	0,2	0,2
Asien	-	0,4	-	0,6	1,0
Fördelning per tidpunkt					
Redovisat vid en tidpunkt	-	-	-	-	-
Redovisat över tid	0,9	2,5	1,4	4,2	5,7

NOT 5: AKTIVERADE UTVECKLINGSKOSTNADER

Övriga externa kostnader uppgick till -12,5 (-19,6) MSEK och personalkostnader till -13,5 (-13,9) MSEK, och av dessa var 3,3 (7,8) MSEK aktiverade utvecklingskostnader under det andra kvartalet, framförallt relaterat till TwinHub-projektet.

NOT 6: VERKLIGT VÄRDE AV FINANSIELLA TILLGÅNGAR OCH SKULDER

Det bokförda värdet anses vara en rimlig uppskattning av det verkliga värdet för alla finansiella tillgångar och skulder. De poster som har värderats till det verkliga värdet är en icke-noterad ägarandel och en villkorlig tilläggsköpeskilling. Alla instrument kategoriseras som nivå 3 i hierarkin inom verkligt värde. För den icke-noterade ägarandelen utgör kostnaden en rimlig uppskattning av det verkliga värdet på balansdagen, med aktuella uppgifter från det förvaltande bolaget.

Den villkorliga tilläggsköpeskillingen har mätts som nuvärdet av det belopp som förväntas betalas enligt avtalet för förvärvet av Wave Hub Ltd, som per den 30 juni, 2024, inkluderar en väntande villkorlig tilläggsköpeskilling på 11,8 MSEK (0,9 MGBP) om projektet når beslut om slutinvestering (FID). Den villkorliga tilläggsköpeskillingen kommer inte att betalas om milstolpen inte nås. Ingående balans för 2024 av den villkorliga tilläggsköpeskillingen var 11,3 MSEK och utgående balansen per 30 juni 2024 var 11,8 MSEK (0,9 MGBP). Förändringen beror på valutakursfluktuationer mellan SEK och GBP om 0,5 MSEK, nytt beräknat betalningsdatum till den 30 juni 2025 på -0,1 MSEK. En ökning av minskningen av kapitalkostnaden med +/- 2% skulle ha resulterat i en villkorad köpeskilling om 11,6 MSEK respektive 12,0 MSEK.

NOT 7: AVSKRIVNINGAR, AMORTERINGAR OCH NEDSKRIVNINGAR

Koncernens avskrivningar, amorteringar och nedskrivningar uppgick till -3,6 (-4,1) MSEK under andra kvartalet. Koncernledningen bedömer löpande indikationer på nedskrivningsbehov och genomför i så fall ett nedskrivningstest.

NOT 8: KONCERNENS NYCKETAL

	2024	2023	2024	2023	2023
MSEK	Apr-Jun	Apr-Jun	Jan-Jun	Jan-Jun	Jan-Dec
Nettoomsättning	0,9	2,5	1,4	4,2	5,7
Rörelseresultat	-26,8	-65,9	-46,6	-120,4	-180,3
Resultat före skatt för perioden	-47,8	-54,8	-79,9	-102,1	-187,9
Resultat per aktie före och efter utspädning (SEK)	-0,13	-0,15	-0,22	-0,28	-0,51
Kassaflöde från löpande verksamhet	-19,3	16,9	-37,0	-23,9	-158,9
	2024-06-30	2023-06-30	2024-06-30	2023-06-30	2023-12-31
Eget kapital vid periodens slut	-88,0	82,9	-88,8	82,9	1,2
Soliditet vid periodens slut (%) *	-13%	20%	-13%	20%	0%
Kassa vid periodens slut	45,9	12,3	45,9	12,3	121,2

* Eget kapital /totala tillgångar vid periodens slut

NOT 9: SKATTEMÄSSIGA UNDERSKOTTSAVDRAG

Det finns skattemässiga underskottsavdrag i de svenska bolagen uppgående till 379 MSEK. Ingen uppskjuten skatt har redovisats för dessa.

NOT 10: ANTAL AKTIER

Vid periodens slut var antalet registrerade aktier och i genomsnitt under perioden 363 802 686 stycken.

NOT 11: ÄNDRINGAR AV KONCERNENS BALANSRÄKNING

KLASSIFICERING AV INTRESSEBOLAG (RÄTTELSE 1)

Som en projektutvecklare som fokuserar på den tidiga fasen av utvecklingscykeln är Hexicons affärsmodell att avyttra projekten innan byggstart och utan avsikt att vara slutlig ägare under driftsfasen. Efter

ytterligare analys, trots att utvecklingscyklerna är långa för infrastrukturprojekt och sträcker sig över många år, anser Hexicon att projekten hålls med avsikten att säljas inom deras driftscykel. För att klargöra detta för läsaren har de intressebolag som för närvarande innehar projekt eller prospektering omklassificerats som omsättningstillgångar. Tabellerna nedan visar rättningen och siffror före och efter korrigering för de berörda posterna. Resultat- och kassaflödesrapport påverkas inte.

Bolag	Form	Land	Klassificering
Freja Offshore AB	Joint-venture	SE	Omsättningstillgång
Munmu Baram CO., Ltd	Intressebolag	KR	Omsättningstillgång
Hexicon Power S.A	Joint-venture	GR	Anläggningstillgång
AvenHexicon S.R.L.	Joint-venture	IT	Omsättningstillgång
Genesis Hexicon (Ply) Ltd	Joint-venture	ZA	Omsättningstillgång
Hexicon Korea Co., Ltd.	Intressebolag	KR	Anläggningstillgång
EWS Co., Ltd	Intressebolag	KR	Omsättningstillgång
Mareld Green Energy AB	Joint-venture	SE	Omsättningstillgång
Passad Green Energy AB	Joint-venture	SE	Omsättningstillgång
Dyning Green Energy AB	Joint-venture	SE	Omsättningstillgång
Freja Grid AB	Joint-venture	SE	Omsättningstillgång
Wavehub Grid Connection Ltd	Intressebolag	UK	Omsättningstillgång
Hexagon Ocean Energies Ltd	Intressebolag	MU	Anläggningstillgång
Offshore Access Sweden AB	Intressebolag	SE	Anläggningstillgång

ÄNDRING AV KONCERNENS RESULTATRÄKNING FÖR Q2 2023 OCH Q2 2023 ACK (RÄTTELSE 2)

Under tredje kvartalet har en korrigering gjorts avseende transaktionskostnader relaterade till Nuveen-kreditfaciliteten.

Transaktionskostnaderna har redovisats som kostnad i resultaträkningen i andra kvartalet men borde ha aktiverats i balansräkningen och periodiserats i resultaträkningen över tid med räntekostnaderna. En korrigering har gjorts i övriga externa kostnader under andra kvartalet med 10,7 MSEK som har återförts och bokförts som omsättningstillgång i avvaktan på att lånet betalas ut under tredje kvartalet.

Under tredje kvartalet fick bolaget kännedom om att hanteringen av leasingkostnader under andra kvartalet relaterade till IFRS16 inte var korrekt.

Korrigering har gjorts under andra kvartalet i övriga externa kostnader, avskrivningar och finansnetto.

Övriga externa kostnader har justerats av att ett för högt belopp av nuvarande hyror, 3,2 MSEK bokförts. Avskrivningarna har påverkats med 2,5 MSEK relaterade till för höga avskrivningar under perioden. Även finansnettot påverkas med 0,6 MSEK. Det finns inga justeringar i balansräkningen för dessa poster.

Rättelsen påverkar även redovisningen av förändringar i eget kapital för koncernen per den 30 juni 2023, där balanserade vinstmedel inklusive årets vinst ökar med 10,7 MSEK, från -513,1 MSEK till -502,5 MSEK. Även övriga omsättningstillgångar ökade med 10,7 MSEK från 19,1 MSEK till 29,8 MSEK. Kassaflödesanalysen påverkas mellan rörelseresultat och förändring av rörelsekapital med beloppet 10,7 MSEK, allt inom kassaflöde från den löpande verksamheten.

RESULTAT- OCH BALANSRÄKNING EFTER RÄTTELSE 1 & 2

	Före rättelse Q2	Rättelse 2	Efter rättelse Q2	Före rättelse Q2 YTD	Rättelse 2	Efter rättelse Q2 YTD
	2023	2023	2023	2023	2023	2023
MSEK	Apr-Jun	Apr-Jun	Apr-Jun	Jan-Jun	Jan-Jun	Jan-Jun
Andra externa kostnader	-27,1	7,5	-19,6	-42,8	7,5	-35,3
Avskrivningar/nedskrivningar	-6,6	2,5	-4,1	-10,4	2,5	-7,9
Rörelseresultat	-75,9	10,0	-65,9	-130,4	10,0	-120,4
Finansiella intäkter/(kostnader)	10,4	0,6	11,1	17,5	0,6	18,1
Resultat före skatt	-65,5	10,7	-54,8	-112,8	10,7	-102,1
Resultat för perioden	-65,3	10,7	-54,6	-112,6	10,7	-101,9

	Före rättelse	Rättelse 1	Rättelse 2	Efter rättelse
MSEK	2023-06-30			2023-06-30
TILLGÅNGAR				
<i>Anläggningstillgångar</i>				
Andelar i intresseföretag	118,2	-80,1	-	38,1
Summa anläggningstillgångar	332,9	-80,1	-	252,8
<i>Omsättningstillgångar</i>				
Andelar i intresseföretag	-	80,1	-	80,1
Övriga omsättningstillgångar	19,1	-	10,7	29,8
Summa omsättningstillgångar	31,4	80,1	10,7	122,2
SUMMA TILLGÅNGAR	364,3	-	10,7	375,0
EGET KAPITAL OCH SKULDER				
Balanserade vinstmedel och resultat för perioden	-513,1	-	10,7	-502,5
Summa eget kapital	72,2	-	10,7	82,9
SUMMA EGET KAPITAL OCH SKULDER	364,3	-	10,7	375,0

ÄNDRING AV MODERBOLAGETS RESULTATRÄKNING FÖR Q2 2023 OCH Q2 YTD 2023

Även moderbolagets resultaträkning påverkas av justeringen av Nuveen kredit facilitet på 10,7 MSEK.

Dessutom påverkas moderbolaget av att nedskrivningen av koncerninterna lån inte ingick i de siffror som presenterades för andra kvartalet 2023. Den exkluderade nedskrivningen påverkar det finansiella nettot med -7,1 MSEK för Q2 och -9,9 MSEK för Q2 YTD.

Balansräkningen påverkas totalt av balanserade vinstmedel inklusive årets resultat på 26,7 MSEK för Q2 YTD 2023. -27,5 MSEK via balanserade vinstmedel och 0,8 MSEK via årets resultat. Även övriga omsättningstillgångar ökar från 284,2 MSEK till 257,3 MSEK relaterade till transaktionskostnader för lånet på 10,7 MSEK under Q2 samt nedskrivning av koncerninterna lån med totalt -37,4 MSEK, -9,9 MSEK i perioden och -27,5 från tidigare perioder.

	Före rättelse Q2	Rättelse	Efter rättelse Q2	Före rättelse Q2 YTD	Rättelse	Efter rättelse Q2 YTD
	2023	2023	2023	2023	2023	2023
MSEK	Apr-Jun	Apr-Jun	Apr-Jun	Jan-Jun	Jan-Jun	Jan-Jun
Andra externa kostnader	-19,6	10,7	-8,9	-28,1	10,7	-17,4
Rörelseresultat	-25,5	10,7	-14,9	-40,3	10,7	-29,6
Finansiella intäkter/kostnader	12,5	-7,1	5,3	24,1	-9,9	14,2
Resultat före skatt	-13,0	3,5	-9,6	-16,2	0,8	-15,4
Resultat för perioden	-13,2	3,5	-9,8	-16,6	0,8	-15,8

SIGNATURER

Bjarne Borg
Styrelseordförande

Mia Batljan
Styrelsemedlem

Mats Jansson
Styrelsemedlem

Lars Martinsson
Styrelsemedlem

Göran Öfverström
Styrelsemedlem

Marcus Thor
VD

Stockholm 2024-08-21

Denna rapport är en översättning av den initiala engelska versionen. Rapporten innehåller information som Hexicon är skyldig att offentliggöra enligt EU:s förordning om marknadsmissbruk. Informationen lämnades för offentliggörande, genom VD:s ombud, den 21 augusti 2024 kl.8:00 CET.

Rapporten har inte granskats av Hexicons revisorer.

Hexicon AB (publ.), Östra Järnvägsgatan 27, 111 20, Stockholm, Sweden,
www.hexicongroup.com

FINANSIELL KALENDAR

2024-11-20

Q3 2024 Rapport