



Q4
2024



Bokslutskommuniké

oktober - december 2024

Maven Wireless Sweden AB



FINANSIELL ÖVERSIKT	3
OM MAVEN WIRELESS.....	4
KOMMENTARER FRÅN VD.....	6
VERKSAMHETEN	8
VÄSENTLIGA HÄNDELSER UNDER FJÄRDE KVARTALET	8
VÄSENTLIGA HÄNDELSER EFTER PERIODENS UTGÅNG	9
RESULTAT UNDER FJÄRDE KVARTALET	10
ÖVRIG FINANSIELL INFORMATION UNDER FJÄRDE KVARTALET	11
ÖVRIG INFORMATION	12
HÅLLBARHET.	13
FINANSIELLA RAPPORTER.....	14
OM AKTIEN.....	24
ÖVRIGT	28
INVESTOR RELATIONS.....	28

Orderingången ökar med 149% till 76 miljoner kronor under fjärde kvartalet

Fjärde kvartalet 1 oktober – 31 december 2024

- Nettoomsättning uppgick till 45 862 (77 788)
- EBITDA uppgick till 1 327 (16 205)
- Rörelseresultatet uppgick till -692 (13 788)
- Orderingången uppgick till 76 179 (30 610)
- Kassaflödet från den löpande verksamheten uppgick till 12 527 (39 321)
- Resultat per aktie efter utspädning och efter skatt SEK -0,02 (0,31)
- Eget kapital per aktie SEK 2,21 (2,29)

Perioden 1 januari – 31 december 2024

- Nettoomsättning uppgick till 188 790 (237 640)
- EBITDA uppgick till 11 651 (43 957)
- Rörelseresultatet uppgick till 3 863 (37 101)
- Orderingången uppgick till ~~118 214~~ korr: 227 132 (124 535)
- Kassaflödet från den löpande verksamheten uppgick till -9 816 (48 558)
- Resultat per aktie efter utspädning och efter skatt SEK 0,00 (0,75)
- Eget kapital per aktie SEK 2,21 (2,29)
- Styrelsen föreslår årsstämman att ingen utdelning ska utgå till aktieägarna

Finansiell översikt, koncern

TSEK	okt-dec		jan-dec	
	2024	2023	2024	2023
Nettoomsättning	45 862	77 788	188 790	237 640
Nettoomsättningstillväxt %	-41%	91%	-21%	134%
Bruttovinst	19 288	33 893	80 765	93 167
Bruttovinstmarginal %	42%	44%	43%	39%
EBITDA	1 327	16 205	11 651	43 957
EBITDA-marginal %	3%	21%	6%	18%
Rörelseresultat (EBIT)	-692	13 788	3 863	37 101
Rörelsemarginal %	-2%	18%	2%	16%
Resultat före skatt	-719	13 785	3 353	36 450
Kassaflöde från den löpande verksamheten	12 527	39 321	-9 816	48 558
Resultat efter skatt per aktie innan utspädning SEK	-0,02	0,32	0,00	0,75
Resultat efter skatt per aktie efter utspädning SEK	-0,02	0,31	0,00	0,75
Eget kapital per aktie SEK	2,21	2,29	2,21	2,29
Aktiekurs vid periodens slut SEK	10,30	13,25	10,30	13,25

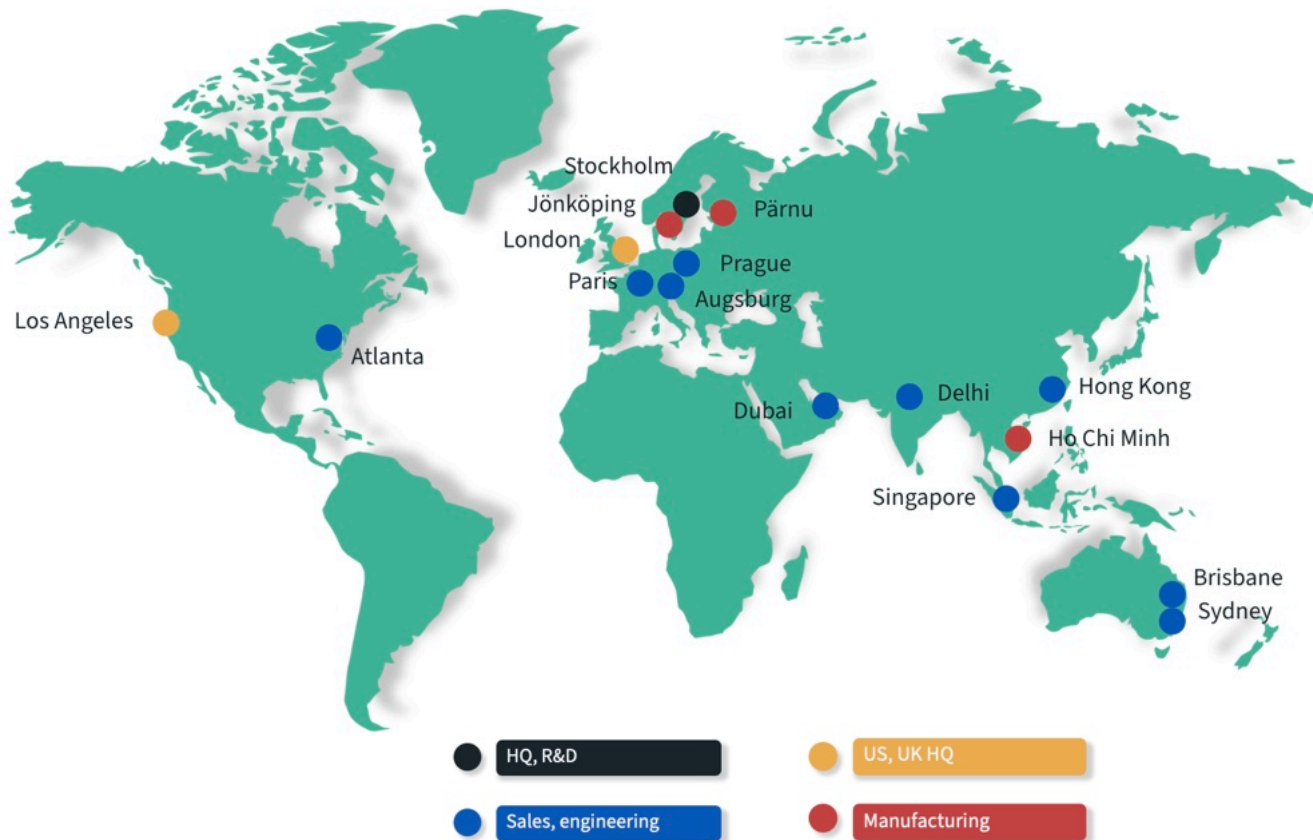
Om Maven Wireless

Maven Wireless erbjuder banbrytande digitala lösningar för trådlös täckning över hela världen.

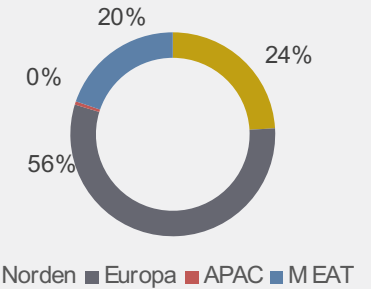
Produkterna säkerställer trådlös täckning för kritiska tjänster och används i tunnlar, tåg, tunnelbanor, arenor, byggnader och mer. Vi brinner för att göra samhället och våra kunders och slutanvändares liv bättre, enklare och säkrare genom att leverera 100% trådlös täckning.

Vision

Maven Wireless vision är att vara kundernas förstahandsval och utgöra den globala standarden för inomhus- och tunneltäckning. Koncernen ska tillhandahålla marknadens mest kostnadseffektiva och miljövänliga produkter. Koncernens produkter ska inneha den bästa radio- och dataprestandan och vara baserade på en skalbar plattform som fullt stödjer framtida teknologitveckling och standarder



NETTOOMSÄTTNING PER REGION - Q4



ANTAL PATENT

74

ANTAL MEDARBETARE

50

Digital DAS & Repeaters

The latest in Digital RF Technology

Orion

Compact Master unit

- Compact and powerful
- Combining and filtering in digital domain



Helix

Fiber Interface

- High speed links (8xSFP28)
- ORAN eCPRI option

Nimbus

Low Power Remotes (FTTE)

- 23 dBm
- 4 bands (4x 400 MHz)
- Full band 41
- mmWave



Cumulus

Medium Power Remotes

- 30 dBm
- Up to 8 bands
- Low NF (3dB) and EVM (<1%)



Stratus

High Power Remotes

- 43 dBm
- Up to 5 bands
- Fan-less & Lightweight
- Low NF (3dB) and EVM (<1%)



Exo

High Power Repeaters

- Up to 2 bands
- 43dBm



TOR

On-board Repeaters

- Up to 4 bands
- 20 dBm



Cirrus

Off air-Master

- Over-the-Air
- Outdoor use



Kommentarer från VD

Koncernen fortsätter att expandera med ökad affärsvolym under perioden. Vi ser en tydlig aktivitetsökning på marknaden som en effekt av bättre ränteläge och ekonomisk konjunktur, vilket har återspeglats i en successivt växande ordergång sedan sommaren. Ordergången under perioden ökade med 149 % jämfört med föregående år och uppgick till 76 miljoner kronor.

Periodens nettoomsättning uppgick till 46 miljoner kronor, vilken påverkades av mindre affärsvolym på grund av lägre ordergång under kvartal 2 och 3. Produktionen under fjärde kvartalet visar fortsatt god kontroll över kostnaderna i produktionsflödet, med en bruttovinstmarginal på 42%.

Vår nyaste kontraktstillverkare har fortsatt optimera produktionsflödet, vilket har resulterat i förbättringar av leveranstider under perioden, samtidigt som personal adderas till vår produktionslina för att möta den ökade ordergången.

EBITDA var 1,3 msek under perioden, medan EBIT uppgick till -0,7 msek. Resultatet påverkas av den lägre försäljningen men även av fortsatta investeringar i marknadsexpansion, framför allt i Nordamerika och Australien, där affärerna ännu inte fått fullt genomslag, samt av investeringar i lanseringen av Nimbus.

För helåret 2024 uppgick det konsoliderade rörelseresultatet före skatt till 3,9 msek.

Kassaflödet från den löpande verksamheten uppgick till 13 msek under perioden, vilket beror på minskad röreslekaptalbindning.

Under perioden genomfördes den första leveransen till Azerbajdzjan, där vår personal också bistått med driftsättning av täckningssystem i bland annat Flame Towers i Baku.

Lanseringen av Nimbus-plattformen för 5G-inomhustäckning fortskrider och har fortsatt att få positivt mottagande från potentiella kunder. Tester har inletts med utvalda kunder, och vi kan konstatera att vår produkt erbjuder marknadens högsta datahastigheter och en komplett lösning som stödjer samtliga operatörers frekvenser inom både 4G och 5G i en och samma Nimbusenhet. Försäljningen av denna plattform förväntas starta med små volymer under våren och successivt öka över de kommande åren.

Efter periodens slut har vi signerat en treårig förlängning av avtalet med Telenor, gällande från den 1 januari 2025. Under den nya avtalsperioden planerar vi att sälja både befintliga produkter och introducera nya 5G-produkter, inklusive Nimbus, till Telenor. Under 2024 var leveranserna till Telenor lägre än förväntat vilket beror på att Telenor tvingats prioritera utbytet av kinesisk teknik i sina nät. Detta krav, som kommer från EU, påverkar samtliga europeiska operatörer och utbytet blev klart under december 2024.

Efter periodens slut har vi vunnit en order för sjukhustäckning värd cirka 15 miljoner kronor. Våra unika produkter kommer att användas, vilket möjliggör distribution av både blåljusradio och mobiltelefoni i samma system – en avgörande funktionalitet för dessa kunder. Systemet, som installeras på ett sjukhus i Sverige, kommer



att stödja samtliga operatörers frekvenser samt både det nuvarande RAKEL-systemet och det framtida 4G-baserade blåljusradiosystemet SWEN (tidigare benämnt RAKEL G2). Denna unika produkt har vi sedan tidigare levererat till flera kunder i Mellanöstern, och vi ser potential för vidare expansion i andra länder som nyligen har infört liknande system med samma frekvenser och teknologier.

Sammanfattningsvis konstaterar jag att koncernen fortsätter sin globala expansion med ökande ordergång. Vi ser fram emot fortsatt tillväxt och att vidare etablera våra produkter på nya marknader.

Fredrik Ekström – VD
Kista 7 februari 2025

PERIODENS NETTOOMSÄTTNING, MSEK

46

PERIODENS BRUTTVINSTOMARGINAL

42%

PERIODENS EBITDA, MSEK

1,3

PERIODENS RESULTAT, MSEK

-0,7

“Orderingången under perioden ökade med 149 % jämfört med föregående år och uppgick till 76 miljoner kronor.”

Väsentliga händelser under fjärde kvartalet

Maven Wireless erhåller avropsorder om cirka 24 MSEK

Beställningarna omfattar produkter som stödjer publika cellulära band för täckning i Wienerwattunnel & Lainzertunneln. Avropsorder har erhållits via bolagets lokala partner Tomek och planeras att levereras och faktureras under april 2025.

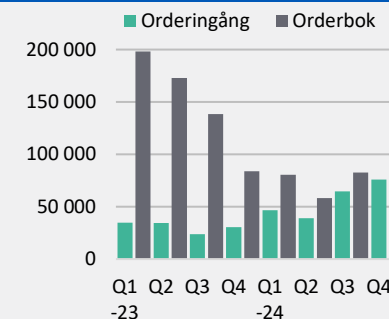
Beställningarna omfattar de nya produktvarianterna inom Stratus familjen som har stöd för 5 olika frekvensband. Produkterna adresserar framför allt tunnelmarknaden i Europa, men kan även användas i mellanöstern och delar av Asien. De fem frekvensbanden stödjer mobiltelefoni för alla operatörerna på marknaden inklusive 5G på de lägre frekvensbanden vilket ger optimerad utbredning för just tunneltäckning. Dessutom stödjer produkten kompletterande nedlänksbandet på 1500 MHz (SDL) vilket ytterligare ökar den totala bandbredden systemet levererar och gör Maven Wireless produkt unik på DAS marknaden.

Maven Wireless beviljas ett femte patent i Indien

Inklusive det nya beviljade patentet har Maven Wireless 74 patent över hela världen och har ytterligare 5 patentansökningar under behandling. Det nya patentet i Indien täcker en metod som utförs av en digital DAS för att säkerställa att alla mobiler kan synkronisera och kommunicera stabilt över DAS nätet oavsett om 2G, 3G, 4G eller 5G teknologi används.

Detta patent stöder och skyddar Maven Wireless verksamhet, särskilt i Indien och Asien.

ORDER, TSEK



ORDERBOK, MSEK

118

ORDERINGÅNG, MSEK

76

Väsentliga händelser efter periodens utgång

Maven Wireless vinner order för sjukhustäckning värd cirka 15 MSEK

Maven Wireless partner MIC Nordic, som specialiserat sig på integration av täckningslösningar i byggnader, har säkrat ytterligare ett projekt för täckning på sjukhus. Maven Wireless unika DAS (Distribuerade Antenn System) produkter kommer att användas som kan distribuera både blåljusradio och mobiltelefoni i samma system vilket är viktigt för denna vertikal. Leveranser och fakturering startar under mars månad och pågår till och med kvartal 3.

Maven Wireless förlänger globalt ramavtal med Telenor – värde cirka 100 MSEK

Maven Wireless har signerat ett förlängt globalt ramavtal med Telenor Procurement Company (TPC), avseende leverans av utrustning och mjukvara för radiotäckning av samtliga mobila teknologier, inklusive nya 5G-produkter. Ramavtalet förlängs med ytterligare tre år och gäller till och med den 31 december 2027.



Resultat under fjärde kvartalet

Koncernens nettoomsättning

Koncernens nettoomsättning under fjärde kvartalet uppgick till 45 862 TSEK (77 788) vilket är en minskning med -41% jämfört med motsvarande period föregående år.

Omsättningen är hänförlig till kunder inom Norden, Europa och Mellanöstern. Minskningen jämfört med samma period föregående år beror på lägre ordergång under kvartal 2 och 3.

Koncernens resultat

Bruttovinstmarginalen fjärde kvartalet landade på 42% (44%).

EBITDA uppgick till 1 327 TSEK (16 205), vilket motsvarar en rörelsemarginal på 2,9% (21%). Det lägre resultatet beror på en lägre omsättning samt på fortsatta aktiviteter för våra långsiktiga strategiska produkt- och marknadssatsningar. Rörelseresultatet (EBIT) uppgick till -692 TSEK (13 788). Det lägre EBIT resultatet förklaras av en lägre nettoomsättning i kombination med fortsatta expansion satsningar i Nordamerika och Australien under kvartalet.

Ordergång

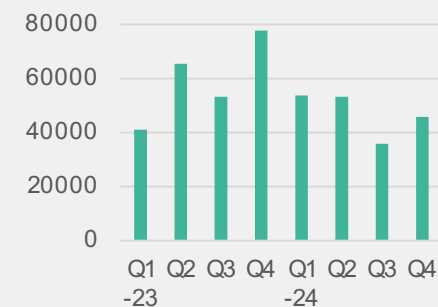
Ordergång under fjärde kvartalet uppgick till 76 179 TSEK (30 610). Vid periodens utgång uppgick orderboken till 118 213 TSEK (83 396).

Kontraktstillverkning från 3:e part

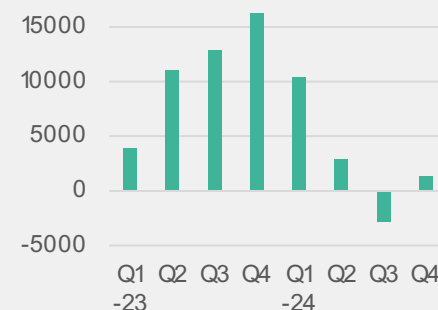
Kontrakterade fabriker levererar på standardmässiga leveranstider om 3–4 månader efter order.

Koncernen fortsätter att arbeta aktivt med komponentförsörjningen genom till exempel centraliserad försörjningskedja av effektförstärkare för att säkra rullande 12 månaders produktion samt att förbättra bruttomarginalen. Uppstartslager av komponenter och moduler har börjat konsumeras hos nya fabriken. Komponent- och modullagret på balansräkningen är cirka 20 miljoner kronor.

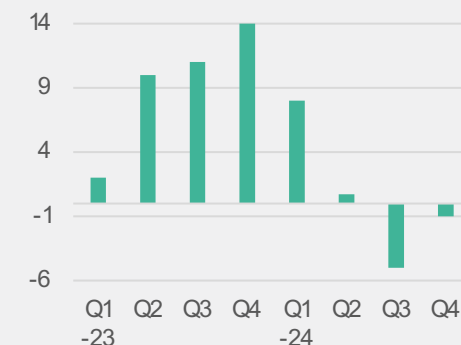
NETTOOMSÄTTNING (TSEK)



EBITDA (TSEK)



PERIODENS RESULTAT EFTER SKATT (MEK)



Övrig finansiell information under fjärde kvartalet

Kassaflöde och likvida medel

Kassaflödet från den löpande verksamheten före förändringar i rörelsekapital uppgick under fjärde kvartalet till 988 TSEK (16 742). Kassaflödet inklusive förändringar av rörelsekapital uppgick under det fjärde kvartalet till

12 527 TSEK (39 321). Kassaflödet från den löpande verksamheten påverkades av minskat varulager och minskade rörelsefordringar och rörelseskulder.

Investeringsverksamheten uppgick under fjärde kvartalet till -7 860 TSEK (-4 861) och är huvudsakligen relaterad till utvecklingskostnader för nya 5G produkter.

Kassaflödet från finansieringsverksamheten uppgick under fjärde kvartalet till -4 657 TSEK (-451), kassaflödet från finansieringsverksamheten påverkades främst av återbetalning av checkräkningskredit -4 053 (0).

Likvida medel uppgick per den 31 december 2024 till 0 TSEK (41 689) varav nyttjad checkkredit om -2 650 TSEK (0)

Aktuella lån

Moderbolaget har företagslån hos Almi företagspartner om 619 TSEK (2 131).

Finansiell Leasing

Koncernen har finansiell leasing om 1 712 TSEK (2 773).

Finansiell ställning

Koncernens egna kapital uppgick per den 31 december 2024 till 114 467 TSEK (118 978).

Soliditeten uppgick till 72% (66%).

Moderbolaget

Koncernens verksamhet i all väsentlighet bedrivs i moderbolaget varför kommentarer på omsättning och resultatutveckling i princip är samma som för koncernen.

LIKVIDA MEDEL INK. TILLGÄNGLIG CHECKRÄKNINGSKREDIT, MSEK

15

LÅN, MSEK

0,6

LAGER, MSEK

20

Övrig information

Risker

Koncernen har identifierat risker relaterade till verksamhet och bransch, legala risker samt finansiella risker. Riskerna har inte förändrats under året och motsvarar de som finns presenterade i 2023 årsredovisning sidan 54.

Ytterligare upplysningar med anledning av det geopolitiska läget i världen

Koncernen har varken kunder eller leverantörer inom konfliktområdena i Mellanöstern, Ryssland eller Ukraina.

Patent

Moderbolaget äger totalt 74 godkända patent över världen samt har ytterligare 5 pågående patentansökningar. För mer information se årsredovisningen 2023 sidan 14.

Ledning och organisation

Koncernen har 43 (34) anställda varav 11 (7) kvinnor. Konsulter via kontrakt 7 (7), totalt antal medarbetare inkl konsulter 50 (41).

Transaktioner med närstående

Utöver sedvanliga löner och ersättningar har inga transaktioner med närstående förekommit.

Personaloptionsprogram

Bolaget har tre incitamentsprogram som omfattar upp till totalt 500 000 kvalificerade personaloptioner (KPO) med en maximal utspädningseffekt om 0,96%. Lösenpris är 0,025kr per aktie för samtliga program.

Programmen och fördelning av KPO är

- Program 2022/2025 innefattar högst 135 000 KPO
- Program 2024/2027 innefattar högst 100 000 KPO
- Program 2024/2029 innefattar högst 265 000 KPO

Fullständiga villkor finns presenterade på bolagets hemsida under "Investor Relations"

Investor relations och andra aktiviteter under senaste kvartalet

- Livesändning och presentation av Q3 rapport genom Carnegie, 18 oktober
- Investerarlunch ABG
- Investerarlunch Redeye
- Investerarlunch Carnegie
- Investerarträffar i bolagets lokaler i Kista

Mässor och marknadsaktiviteter

Maven Wireless har under fjärde kvartalet deltagit på följande mässor och evenemang:

- MWC Las Vegas, 8-10 oktober
- CommsConnect Melbourne, 16-17 oktober
- MSB dagen Kista Sverige, 19 november
- PMR Expo, Köln, 26-28 november

Koncernen har också deltagit genom lokala besök på följande event:

- Gitex, Dubai – UAE, 14-18 oktober
- India Mobile Congress, Delhi, 15-18 oktober
- Rail Trans Expo, Delhi, 15-16 oktober
- ITUWTS 2024, Delhi, 15-18 oktober
- ADIPEC 2024, Abu Dhabi UAE, 4-7 november
- Saudi Rail 2024, 20-21 november, Riyadh



Hållbarhet - Maven Wireless har revolutionerat den trådlösa marknaden med 67% lägre energikonsumtion.

Maven Wireless erbjuder branschens mest hållbara produkter och lösningar för inomhus- och tunneltäckning. En grundpelare till detta är en effektiv implementation av effektförstärkare tillsammans med en unik signalbehandling där energiförbrukningen sänkts till att vara 67% mindre än konkurrerande lösningar.

Eftersom energiförbrukningen är låg kan Maven Wireless erbjuda underhållsfria produkter utan kylfläktar vilket innebär att våra kunder inte behöver upprätthålla serviceprogram där remoteenheter rengörs och servas ibland så ofta som flera gånger per år.

Maven Wireless lösningar är också mindre och väger så pass lite att antalet installatörer kan halveras för samma installationsarbete. Mindre produkter innebär även mindre transporter till och från fabrik. Det innebär också minskad åtgång av ädliga metaller som till exempel aluminium.

Bolaget har genomfört LCA (Life Cycle Assessment – CO2e) vilken visar hur överlägsen Maven Wireless lösningar är från ett hållbarhetsperspektiv. I jämförelse med bolagets två största konkurrenter konstaterades följande.



Hållbara DAS lösningar

Maven Wireless DAS-produkter erbjuder ett miljövänligt alternativ. Genom att minska energiförbrukningen, minimera materialanvändningen och optimera transporten bidrar Maven Wireless till en grönare planet.



Minskat koldioxidavtryck

Användandet av Maven Wireless produkter gör stor skillnad. Produkterna resulterar i upp till 96% mindre CO2-utsläpp under tillverkningsprocessen jämfört med traditionella alternativ.



Miljövänligare Radioenheter

Maven Wireless radioenheter är konstruerade för långsiktig hållbarhet. Över en 20-årsperiod kan de minska CO2-utsläppen med 58-64% jämfört med konventionella enheter, vilket säkerställer en grönare framtid.



Gröna Centralenheter

Maven Wireless centralenheter spelar en avgörande roll i åtagandet för hållbarhet. De bidrar till mellan 50-73% lägre CO2-utsläpp över en 20-års cykel, vilket visar engagemanget för att minska miljöpåverkan.

Finansiella rapporter

Koncernens resultaträkning

TSEK	okt-dec		jan-dec	
	2024	2023	2024	2023
Rörelseintäkter, lagerförändring m.m.				
Nettoomsättning	45 862	77 788	188 790	237 640
Aktiverad arbete för egen räkning	7 168	5 301	24 397	18 567
Övriga rörelseintäkter	1 110	1 449	2 194	4 967
Summa rörelseintäkter m.m.	54 140	84 539	215 381	261 174
Rörelsekostnader				
Handelsvaror	-26 574	-43 895	-108 025	-144 473
Övriga externa kostnader	-13 027	-12 672	-42 377	-33 432
Personalkostnader	-13 212	-11 767	-53 329	-39 312
Av- och nedskrivningar av materiella och immateriella anläggningstillgångar	-2 019	-2 417	-7 788	-6 856
Summa rörelsekostnader	-54 832	-70 751	-211 519	-224 073
Rörelseresultat (EBIT)	-692	13 788	3 863	37 101
Finansiella poster				
Räntekostnader och liknande resultatposter	-27	-3	-510	-651
Resultat efter finansiella poster (EBT)	-719	13 785	3 353	36 450
Resultat före skatt	-719	13 785	3 353	36 450
Skatt	-444	2 578	-3 137	2 578
Periodens resultat	-1 163	16 363	216	39 028
Resultat per aktie efter utspädning, SEK	-0,04	0,31	0,00	0,75
Antal aktier vid periodens utgång före utspädning	51 906 809	51 906 809	51 906 809	51 906 809
Antal aktier vid periodens utgång efter utspädning	52 406 809	52 041 809	52 406 809	52 041 809

Koncernens balansräkning

TSEK	Not	2024-12-31	2023-12-31
TILLGÅNGAR			
Anläggningstillgångar			
Immateriella anläggningstillgångar			
Balanserade utvecklingskostnader	3	91 484	72 682
Patent och Licenser		4 855	4 506
Summa immateriella anläggningstillgångar	5	96 339	77 187
Materiella anläggningstillgångar			
Inventarier, verktyg och installationer		3 691	4 075
Finansiella anläggningstillgångar			
Uppskjutna skattefordringar		0	2 587
Andra långfristiga fordringar		223	257
Summa Anläggningstillgångar	4	100 253	84 105
Omsättningstillgångar			
Varulager		19 881	19 794
Kundfordringar		28 702	32 278
Övriga fordringar		2 200	1 182
Förutbetalda kostnader och upplupna intäkter		10 886	2 312
Kassa och bank		0	41 689
Summa Omsättningstillgångar		61 669	97 255
SUMMA TILLGÅNGAR		161 922	181 360

TSEK	Not	2024-12-31	2023-12-31
EGET KAPITAL OCH SKULDER			
Aktiekapital		1 298	1 298
Fond för utvecklingsutgifter		91 484	72 682
Övrigt tillskjutet kapital		133 455	133 455
Annat eget kapital inklusive årets resultat		-111 770	-88 457
Summa eget kapital		114 467	118 978
Avsättningar			
Garantiavsättningar		1 200	1 000
Långfristiga skulder			
Skulder till kreditinstitut		1 684	2 054
Kortfristiga skulder			
Checkräkningskredit		2 469	0
Övriga skulder till kreditinstitut		647	2 850
Leverantörsskulder		31 978	46 142
Övriga skulder		3 530	4 656
Upplupna kostnader och förutbetalda intäkter		5 948	5 681
Summa kortfristiga skulder		44 571	59 329
SUMMA EGET KAPITAL OCH SKULDER		161 922	181 360

Koncernens kassaflödesanalys

TSEK	okt-dec		jan-dec	
	2024	2023	2024	2023
Den löpande verksamheten				
Rörelseresultat efter avskrivningar	-692	13 788	3 832	37 101
Justering av poster som inte ingår i kassaflöde	1 527	2 850	9 787	7 380
Erlagd ränta	-27	-3	-494	-651
Betald inkomstskatt	180	106	52	100
Kassaflöde från den löpande verksamheten före förändring av rörelsekapital	988	16 742	13 177	43 930
Förändring av rörelsekapital				
Minskning (+)/Ökning (-) av varulager	2 193	659	-87	-10 516
Minskning (+)/Ökning (-) av rörelsefordringar	6 845	9 163	-5 962	-2 045
Minskning (-)/Ökning (+) av rörelseskulder	2 501	12 757	-16 944	17 188
Kassaflöde från löpande verksamhet	12 527	39 321	-9 816	48 558
Investeringsverksamhet				
Förvärv av balanserade utgifter för utvecklingsarbeten	-7 168	-5 301	-24 397	-18 567
Förvärv av patent	-497	-146	-898	-512
Förvärv av inventarier, verktyg och installationer	-185	570	-1 137	-1 857
anläggningstillgångar	-10	17	38	65
Kassaflöde från investeringsverksamhet	-7 860	-4 861	-26 394	-20 871
Nyemmisson	0	270	0	270
Utdelning till aktieägare	0	0	-5 191	0
Amortering av lån	-303	-448	-1 523	-1 790
Amortering finansiell leasing	-311	-273	-1 274	1 112
Förändring av checkräkningskredit	-4 053	0	2 469	0
Kassaflöde från finansieringsverksamhet	-4 667	-451	-5 519	-409
Periodens kassaflöde	0	34 009	-41 729	27 278
Ingående likvida medel	0	7 680	41 689	14 411
Utgående likvida medel	0	41 689	0	41 689

Koncernens förändring av eget kapital

TSEK	Aktiekapital	Fond för utvecklings- utgifter	Övrigt tillskjutet kapital	Annat eget kapital inklusive årets resultat	Totalt eget kapital
Ingående balans 2024-01-01	1 298	72 682	133 455	-88 457	118 978
Årets resultat	0	0	0	216	216
Utdelning till aktieägare	0	0	0	-5 191	-5 191
Kvalificerade personaloptioner	0	0	0	1 635	1 635
Omräkningsdifferens	0	0	0	-1 171	-1 171
Förändring av fond för utvecklingsutgifter	0	18 802	0	-18 802	0
Utgående balans 2024-12-31	1 298	91 484	133 455	-111 770	114 467

TSEK	Aktiekapital	Fond för utvecklings- utgifter	Övrigt tillskjutet kapital	Annat eget kapital inklusive årets resultat	Totalt eget kapital
Ingående balans 2023-01-01	1 297	59 227	133 186	-114 706	79 004
Årets resultat	0	0	0	39 028	39 028
Nyemission	1	0	269	0	270
Kvalificerade personaloptioner	0	0	0	627	627
Omräkningsdifferens	0	0	0	49	49
Förändring av fond för utvecklingsutgifter	0	13 455	0	-13 455	0
Utgående balans 2023-12-31	1 298	72 682	133 455	-88 457	118 978

Moderbolagets resultaträkning

TSEK	okt-dec		jan-dec	
	2024	2023	2024	2023
Rörelseintäkter, lagerförändring m.m.				
Nettoförsäljning	46 533	79 800	191 365	239 652
Aktiverat arbete för egen räkning	7 168	5 301	24 397	18 567
Övriga intäkter	1 110	1 449	2 194	4 967
Summa rörelseintäkter m.m	54 811	86 550	217 956	263 186
Rörelsekostnader				
Handelsvaror	-26 574	-43 895	-108 025	-144 473
Övriga externa kostnader	-12 473	-12 195	-39 962	-30 612
Personalkostnader	-12 144	-11 334	-49 182	-37 433
Av-och nedskrivningar av materiella och immateriella anläggningstillgångar	-1 747	-2 107	-6 699	-6 178
Summa rörelsekostnader	-52 938	-69 531	-203 867	-218 696
Rörelseresultat (EBIT)	1 874	17 019	14 089	44 491
Finansiella poster				
Räntekostnader och liknande resultatposter	11	72	-325	-470
Resultat före skatt	1 886	17 092	13 764	44 021
Skatt på årets resultat	-435	2 587	-3 128	2 587
Periodens resultat	1 450	19 678	10 635	46 607
Resultat per aktie efter skatt före utspädning	0,03	0,38	0,20	0,90
Antal aktier före utspädning	51 906 809	51 906 809	51 906 809	51 906 809
Antal aktier efter utspädning	52 406 809	52 041 809	52 406 809	52 041 809

Moderbolagets balansräkning

TSEK	Not	2024-12-31	2023-12-31
TILLGÅNGAR			
Immateriella anläggningstillgångar			
Balanserade utvecklingskostnader	3	91 484	72 682
Patent och Licenser		4 855	4 506
<i>Summa immateriella anläggningstillgångar</i>	5	96 339	77 188
Materiella anläggningstillgångar			
Inventarier, verktyg och installationer		1 978	1 302
Finansiella anläggningstillgångar			
Andelar i koncernföretag		24	10
Andra långfristiga fordringar		209	257
Uppskjutna skattefordran		0	2 587
Summa Anläggningstillgångar	4	98 550	81 343
Omsättningstillgångar			
Kortfristiga fordringar			
Varulager		19 881	19 794
Kundfordringar		28 702	32 278
Fordringar hos koncernföretag		24 448	13 098
Övriga fordringar		2 200	1 182
Förutbetalda kostnader och upplupna intäkter		10 730	2 243
<i>Summa kortfristiga fordringar</i>		85 961	68 595
Kassa och bank		0	41 402
Summa Omsättningstillgångar		85 961	109 997
SUMMA TILLGÅNGAR		184 511	191 340

TSEK	Not	2024-12-31	2023-12-31
EGET KAPITAL OCH SKULDER			
Bundet eget kapital			
Aktiekapital		1 298	1 298
Fond för utvecklingsutgifter		91 484	72 682
<i>Summa bundet eget kapital</i>		92 782	73 979
Fritt eget kapital			
Överkursfond		133 455	133 455
Balanserat resultat		-97 949	-122 198
Periodens resultat		10 635	46 607
<i>Summa fritt eget kapital</i>		46 141	57 864
Summa eget kapital		138 923	131 843
Avsättningar			
Garantiavsättningar		1 200	1 000
Långfristiga skulder			
Skulder till kreditinstitut		0	341
Kortfristiga skulder			
Checkräkningskredit		2 650	0
Övriga skulder till kreditinstitut		619	1 790
Leverantörsskulder		31 642	46 049
Övriga skulder		3 530	4 656
Upplupna kostnader och förutbetalda intäkter		5 948	5 660
Summa kortfristiga skulder		44 389	58 155
SUMMA EGET KAPITAL OCH SKULDER		184 511	191 340

Moderbolagets kassaflödesanalys

TSEK	okt-dec		jan-dec	
	2024	2023	2024	2023
Den löpande verksamheten				
Rörelseresultat	1 874	17 019	14 088	44 491
Justering av poster som inte ingår i kassaflöde	1 076	4 434	7 633	7 971
Erhållen ränta	11	72	0	195
Erlagd ränta			-325	-394
Betald inkomstskatt	180	98	52	100
Kassaflöde från den löpande verksamheten före förändring av rörelsekapital	3 140	21 624	21 448	52 363
Förändring av rörelsekapital				
Minskning (+)/Ökning (-) av varulager	2 193	659	-87	-10 516
Minskning (+)/Ökning (-) av rörelsefordringar	4 138	4 529	-16 274	-9 650
Minskning (-)/Ökning (+) av rörelseskulder	2 592	12 624	-16 093	16 215
Kassaflöde från löpande verksamhet	12 063	39 436	-11 006	48 412
Investeringsverksamhet				
Förvärv av balanserade utgifter för utvecklingsarbeten	-7 168	-5 301	-24 397	-18 567
Förvärv av patent	-497	-419	-898	-784
Förvärv av interantariet, verktyg och installationer	-185	317	-1 137	-209
Förändring av övriga finansiella anläggningstillgångar	-10	18	38	65
Kassaflöde från investeringsverksamhet	-7 860	-5 385	-26 394	-19 496
Utdelning till aktieägare	0		-5 191	
Amortering av lån	-303	-448	-1 513	-1 790
Årets nyttjande av checkräkningskredit	-3 900	0	2 650	0
Kassaflöde från finansieringsverksamhet	-4 203	-178	-4 054	-1 520
Periodens kassaflöde	0	33 874	-41 454	27 396
Ingående likvida medel	0	7 528	41 402	14 227
Utgående likvida medel	0	41 402	0	41 402

Moderbolagets förändring av eget kapital

	Aktiekapital	Fond för utvecklings- utgifter	Överkursfond	Årets- och balanserat resultat	Totalt eget kapital
TSEK					
Ingående balans 2024-01-01	1 298	72 682	133 455	-75 591	131 843
Periodens resultat	0	0	0	10 635	10 635
Utdelning till aktieägare	0	0	0	-5 191	-5 191
Kvalificerade personaloptioner	0	0	0	1 635	1 635
Förändring av fond för utvecklingsutgifter	0	18 802	0	-18 802	0
Utgående balans 2024-12-31	1 298	91 484	133 455	-87 314	138 923

	Aktiekapital	Fond för utvecklings- utgifter	Överkursfond	Årets- och balanserat resultat	Totalt eget kapital
TSEK					
Ingående balans 2023-01-01	1 297	59 227	133 186	-109 370	84 340
Periodens resultat	0	0	0	46 607	46 607
Nyemission	1	0	269	0	270
Kvalificerade personaloptioner	0	0	0	627	627
Förändring av fond för utvecklingsutgifter	0	13 455	0	-13 455	0
Utgående balans 2023-12-31	1 298	72 682	133 455	-75 591	131 843

Noter

Not 1 Allmänna redovisningsprinciper

Delårsrapporten är upprättad i överensstämmelse med årsredovisningslagens bestämmelser och i enlighet med regler för First North Nordic Growth Market. I övrigt har samma redovisningsprinciper och beräkningsmetoder använts i delårsrapporten som i den senaste årsredovisningen, enligt Årsredovisningslagen och Bokföringsnämndens allmänna råd BFNAR 2012:1 Års- och koncernredovisning (K3). För koncernen och moderbolaget har redovisningsprinciper, beräkningsgrunder och bedömningar tillämpats i enlighet med den senaste årsredovisningen.

Not 2 Intäktsredovisning

Intäkter har tagits upp till verkligt värde av det som erhållits eller kommer att erhållas och redovisas i den omfattning det är sannolikt att de ekonomiska fördelarna kommer att tillgodogöras koncernen och intäkterna kan beräknas på ett tillförlitligt sätt. Koncernen redovisar intäkten vid en tidpunkt, denna tidpunkt inträffar normalt när risken över varorna har överförts till kund, vilket utgör vid leveranstidpunkten (i enlighet med de fraktvillkor som gäller för det specifika avtalet).

Företaget säljer även support för koncernens hårdvaror, för att underlätta kundens anpassning av tekniken till deras produkter. Supportavtalen tecknas för en viss tidsperiod till ett fast pris, och intäkterna redovisas linjärt över denna tidsperiod. Intäktsströmmarna består av; Försäljning av hårdvaruprodukter och mjukvara samt intäkter från licens- och supportavtal.

Not 3 Balanserade utgifter för utvecklingsarbeten och liknande

Företaget redovisar internt upparbetade utvecklingsarbeten och tillämpar aktiveringsmodellen vilket innebär att samtliga utgifter som avser framtagandet av en internt upparbetad immateriell anläggningstillgång (till exempel material och löner) aktiveras och skrivs av under tillgångens beräknade nyttjandeperiod, om man kan påvisa att nedanstående förutsättningar är uppfyllda:

- Det är tekniskt möjligt för företaget att färdigställa den immateriella tillgången så att den kan användas eller säljas, och det är företagets avsikt att göra detta.
- Företaget visar hur den immateriella tillgången kommer att generera sannolika ekonomiska fördelar
- Företaget kan på ett tillförlitligt sätt beräkna de utgifter som är hänförliga till den immateriella tillgången under dess utveckling

Motsvarande belopp som aktiveras överförs till fond för utvecklingsutgifter

Aktiverade utvecklingskostnader koncernen

TSEK	okt-dec		jan-dec	
	2024	2023	2024	2023
Aktiverade utvecklingskostnader	7 168	5 301	24 397	18 567
Summa övriga externa kostnader samt personalkostnader	-26 239	-24 439	-95 706	-72 744
Aktiveringsgrad	27%	22%	25%	26%

Not 4 Anläggningstillgångar

Immateriella och materiella anläggningstillgångar tas upp till anskaffningsvärdet minskat med ackumulerade avskrivningar enligt plan samt eventuella nedskrivningar. Avskrivning sker linjärt över den förväntade nyttjandeperioden med hänsyn till väsentligt restvärde.

Följande avskrivning tillämpas:

Inventarier, verktyg och installationer 5 år.

Balanserade utvecklingskostnader 10 år

Patent 10 år

Not 5 Väsentliga uppskattningar och bedömningar

Koncernens produktutveckling aktiveras och planenlig avskrivning inleds i samband med att produkten tillgängliggörs för kund. Vid balansdagen 31 december 2024 uppgick immateriella tillgångar till 96 339 TSEK (77 187) varav 4 855 TSEK (4 506) avsåg patent och licenser. Styrelsen gör bedömningen att koncernens immateriella tillgångarnas nyttjandeperiod uppgår till 10 år vilket återspeglar förväntad förbrukningstid av tillgången.

Om aktien

Det totala antalet aktier i Maven Wireless Sweden AB (publ) uppgick per den 31 december 2024 till 51 906 809 aktier (51 866 809). Maven Wireless Sweden AB (publ) är ett avstämningsbolag vilket innebär att aktiebok förs av

Euroclear. Mavens aktie är noterad på Nasdaq First North Growth Market sedan 10 juni 2021.

Aktiens kortnamn: MAVEN

ISIN-kod: SE0015961180

STÖRSTA AKTIEÄGARE PER DEN 31 DECEMBER 2024

Aktieägare	Antal aktier och röster	Andel av kapital och röster (%)
Gunnar M almström*	7 400 304	14,26%
Göran Grosskopf**	4 708 372	9,07%
Fredrik Ekström	4 010 249	7,73%
Almi Invest Green Tech AB	2 418 416	4,66%
Yvonne Adesam	2 408 698	4,64%
Miriam Samuelsson	2 408 698	4,64%
Totalt aktieägare med innehav överstigande 4 procent	23 354 737	44,99%
Övriga aktieägare	28 552 072	55,01%
Totalt	51 906 809	100,00%

* Avser eget innehav och genom det helägda bolaget Bånudden Drifts AB (dotterbolag Gripsholm Holding AB)

** Indirekt innehav genom kapitalförsäkring

AKTIEKURS 31 DECEMBER, SEK

10,30

KURSUTVEKLING UNDER KVARTALET

-13,8%

ANTAL ÄGARE

2 749

ANTAL OMSATTA AKTIER UNDER Q4

1 404 974

Styrelsens Försäkran

Styrelsen och verkställande direktören försäkrar att delårsrapporten ger en rättvisande översikt av koncernens verksamhet, ställning och resultat samt beskriver väsentliga risker och osäkerhetsfaktorer som koncernen står inför.

Kista, den 7 februari 2025

Maven Wireless Sweden AB

Org.nr 559065-6384

Anders Björkman

Styrelseordförande

Anders Olin

Styrelseledamot

Anders Björck

Styrelseledamot

Göran Grosskopf

Styrelseledamot

Gunnar Malmström

Styrelseledamot

Johan Lundquist

Styrelseledamot

Noora Jayasekara

Styrelseledamot

Fredrik Ekström

Verkställande direktör

Revision

Denna bokslutskommuniké har inte granskats av bolagets revisor.

Nyckeltal	Definition	Motivering
Nettoomsättningstillväxt (%)	Förändring av nettoomsättning i procent av föregående periods nettoomsättning	Måttet används för att följa utvecklingen av koncernens verksamhet mellan olika perioder
Bruttomarginal	Nettoomsättning minus handelsvaror	Måttet används för att mäta produktlönsamheten
Bruttovinstmarginal (%)	Bruttovinst i procent av nettoomsättning	Måtten är viktig för att visa marginalen för att täcka företagets rörelsekostnader
Rörelsekostnader	Försäljnings- och marknadsföringskostnader, administrationskostnader och utvecklingskostnader	Visar bolagets totala rörelsekostnader. Att sätta dem i relation till omsättningen visar företagets kostnadseffektivitet.
EBITDA	Resultat före finansiella poster, skatt och av- och nedskrivningar	Nyckeltalet används för att följa upp bolagets resultat genererat av den löpande verksamheten och underlättar jämförelser av lönsamhet mellan olika bolag och branscher
Rörelseresultat (EBIT)	Beräknas som rörelseresultat före finansiella poster och skatt	Rörelseresultatet ger en samlad bild av den totala resultatgenereringen i den operativa verksamheten
Rörelsemarginal (%)	Rörelseresultat i procent av periodens nettoomsättning.	Rörelsemarginal är en nyckelkomponent för att förstå koncernens vinstgenerering
Kassaflöde från den löpande verksamheten	Resultat efter finansiella poster plus poster som inte påverkar kassaflöde minus förändring av rörelsekapital	Måttet används för att följa huruvida bolaget kan generera ett tillräckligt positivt kassaflöde för att upprätthålla sin verksamhet samt generera överskott för framtida investeringar
Antal aktier	Antal akter vid periodens slut	Icke finansiellt mått
Resultat per aktie efter utspädning	Periodens resultat dividerat med antalet aktier efter utspädning under perioden	
Eget kapital per aktie	Eget kapital dividerat med antal aktier vid periodens slut	Måttet visar storleken på ägarnas investerade kapital per aktie ur ett ägarperspektiv

Definitioner

”2G”, ”3G”, ”4G”, ”5G” - Ett ”G” står för en särskild generation av trådlös kommunikation. Varje ny generation av trådlös teknologi måste uppfylla vissa standardiserade krav

”APAC” - Avser försäljningsregionen Asia & Pacific.

”Brownfield marknaden” – Avser en befintlig del av marknaden som redan adresseras av konkurrerande företag eller lösningar.

”BTS” - Avser Base Transceiver Station. Är en komponent i radionätet som styr radioenheterna i radionätverket, även kallad basstation.

”CAT6a” - Kan stödja dataöverföringshastigheter på upp till 10 Gbps över Ethernet.

DAS - Avser distribuerat antenssystem. Det är en uppsättning av elektroniska komponenter som används för att skapa ett trådlöst nätverk.

”Gbps” - Avser gigabytes per sekund. Är ett mått på yttre dataöverföring eller nätverksöverföringshastighet.

”dBm” - Är en förkortning för effektförhållandet i decibel (dB) för den uppmätta effekten refererad till en milliwatt (mW).

LTE - står för Long Term Evolution och är en standard för mobilt bredband via 4G. LTE är ett registrerat varumärke som ägs av ETSI.

”MEAT” - Avser försäljningsregionen Mellanöstern, Afrika samt Turkiet.

”MIMO” - Avser Multiple Input Multiple Output. Det är en teknik för att skicka och ta emot mer än en datasignal på samma kanal samtidigt genom att använda mer än en antenn.

”Off air” - En radiosändare som tar emot sin insignal från makronätet, alltså radionätet utomhus, även kallad repeater.

O-RAN - Avser Open RAN. En mjukvarucentrerad öppen standard för radionätverk.

RAN - RAN (Radio Access Network) är de trådlösa delarna i det mobila nätverkskommunikationssystemet.

Remoteenhet - Radioenheter som är kopplade via fiber till basstationer via centraliserade hubbar

”RRU” - Avser Remote Radio Unit. Det är en fjärrradiomottagare som ansluter till en operatörsradiopanel via ett elektriskt eller trådlöst gränssnitt.

”SFP28” - Avser en fiberoptisk modul inkluderande laser som kommunicerar över en fiberlänk med datahastigheter upp till 28 Gbps

TETRA - Avser en teknisk standard avseende blåljusradio över mobila radiosystem definierat av European Telecommunications Standard Institute.

”UHF” - Avser ultrahigh frequency. Används i detta sammanhang för radiosystem i 400-Megahertz spannet för radiotjänster för blåljusradio

”VHF” - Avser very high frequency. Används ofta för FM-radiosändningar, tvåvägs landmobila radiosystem, långväga datakommunikation och marin kommunikation.



Investor relations

Kalendarium

Bokslutskommuniké	7 februari 2025
Årsredovisning.....	14 mars 2025
Kvartalsrapport Q1.....	25 april 2025
Bolagsstämma.....	7 maj 2025
Kvartalsrapport Q2.....	16 juli 2025
Kvartalsrapport Q3.....	17 oktober 2025
Bokslutskommuniké	6 februari 2026

Kontaktuppgifter

Fredrik Ekström, VD

fredrik.ekstrom@mavenwireless.com

08-760 43 00

Claudia Munoz, CFO

claudia.munoz@mavenwireless.com

08-760 43 00

Övrig kontaktinfo

Torshamnsgatan 39b

164 40 Kista

Org. nr: 559065-6384