

CONNECTING A WORLD OF RETAIL

VI SKAPAR FRAMTIDENS KUNDUPPLEVELSER



CONNECTING A WORLD OF RETAIL

Vertiseit är ett ledande SaaS-bolag inom Digital In-store och erbjuder In-store Experience Management (IXM)-plattformarna Grassfish och Dise.

Plattformarna hjälper globala varumärken och ledande retailers att stärka kundupplevelsen och möjliggöra en sömlös kundresa genom att sammankoppla det fysiska och digitala kundmötet.

FORTSATT STARK TILLVÄXT 2023

INNEHÅLL

Vi skapar framtidens kundupplevelser.....	2
Fortsatt stark tillväxt 2023	3
VERKSAMHET	
Kort om Vertiseit	5
Historiska milstolpar	6
Våra kärnvärden	7
Framgångsfaktorer	8
Vertiseit som investering.....	9
Året i korthet	10
Kommentar från VD	11
Stark utveckling över tid	12
MARKNAD OCH STRATEGI	
Strategi för global tillväxt	14
Koncernstruktur.....	15
Grassfish	16
Dise	18
Affärsmodell.....	20
HÅLLBARHET	
Ett hållbart företagande.....	22
Risker och riskhantering	23
Aktie- och ägarinformation.....	24
Bolagsstyrning	25
Styrelse	30
Koncernledning.....	31
RÄKENSKAPER	
Årsredovisning 2023.....	34
Förvaltningsberättelse	35
Finansiella Rapporter.....	38
NOTER	
Redovisningsprinciper	43
REVISIONSBERÄTTELSE	
Revisionsberättelse	69
Finansiell kalender	72
Information till aktieägare.....	72

VERKSAMHET

KORT OM VERTISEIT



TILLSAMMANS MED VÅRA
KUNDER SKAPAR VI
FRAMTIDENS RETAIL

VERTISEIT ÄR ETT RETAIL TECH-BOLAG MED AMBITIONEN ATT BLI DET VÄRLDSLEDANDE PLATTFORMSBOLAGET INOM DIGITAL IN-STORE GENOM ATT FÖRVÄRVA OCH UTVECKLA LEDANDE SAAS-BOLAG

Genom dotterbolagen Grassfish och Dise erbjuds IXM-plattformar (In-store Experience Management) för den digitala kundupplevelsen i retail. Bolagets produkter och tjänster möjliggör en enhetlig varumärkesupplevelse och sammanhållen kundresa genom att brygga det digitala och personliga kundmötet.

LEDANDE INOM DIGITAL IN-STORE

Nya konsumentbeteenden och förväntningar ställer allt högre krav på kundupplevelsen. Ledande varumärken och retailers vänder sig till Vertiseit för att möjliggöra en sammanhållen kundresa mellan digitala kanaler och det fysiska kundmötet. Butikens roll förändras snabbt, från att vara en plats för transaktion till en arena för upplevelse, inspiration och service. Detta skapar utrymme för en aktör med fokus på digitala lösningar för ett stärkt kundmöte. Retailbranschen som vi känner den förändras i grunden och det pågår just nu.

Vertiseit-koncernen har idag omkring 150 medarbetare och fler än 1 500 varumärken som kunder. Vertiseit grundades 2008 och har sitt huvudkontor i Varberg, med ytterligare kontor i Norge, Danmark, Österrike, Tyskland, och Storbritannien. Sedan 2019 är bolagets B-aktie noterad på Nasdaq First North Growth Market.

KORT OM GRASSFISH

Grassfish är ett ledande plattformsbolag inom Digital In-store. Bolaget erbjuder plattform och expertis till globala varumärken och ledande retailers. Bolaget grundades 2005 och har fler än 100 anställda i Sverige, Norge, Danmark, Österrike, Tyskland och Storbritannien. Försäljningen sker direkt till slutkund, tillsammans med utvalda partners för delar av leveransen.

KORT OM DISE

Dise är en global mjukvaruleverantör inom Digital In-store grundat 2003. Bolagets produkter är specialiserade för den digitala kundupplevelsen i butik och erbjuds som SaaS (Software as a Service). Försäljningen sker genom noga utvalda helhetsleverantörer på respektive marknad.

HISTORISKA MILSTOLPAR

- 2022 Förvärv: MultiQ International AB
- 2021 Förvärv: Grassfish Marketing Technologies GmbH
- 2020 Förvärv: InStoreMedia (UK) Ltd.
- 2019 Vertiseits B-aktie noterades på Nasdaq First North Growth Market
Förvärv: Digital Signage Solutions Sweden AB
- 2018 Förvärv: Display 4 AB
- 2017 Förvärv: Dise International AB
- 2016 Utmärkelse: National Champion European Business Awards
Förvärv: Högberg & Westling AB ("UCUS")
- 2014 Utmärkelse: Deloitte Technology Fast 50
- 2013 Förvärv: ClearSign AB
- 2008 Vertiseit grundas

VISION

Connecting a world of retail

MISSION

We enable outstanding customer experiences for a more sustainable retail

BUSINESS IDEA

Backing exceptional people, shaping world-leading Digital In-store companies

VÅRA KÄRNVÄRDEN

Vår företagskultur är vår viktigaste tillgång. Den styr hur vi interagerar med varandra och våra kunder. Idag och in i framtiden.

THINK LIKE A CUSTOMER

We know the value we create for our customers is the only path to long-term success. That's why we think like a customer.

MAKE IT SIMPLE

We love finding simple solutions to complex challenges. Simplicity colours everything we do, from the way we speak to the work we do.

DARE TO CHALLENGE

We stand up for what we believe and dare to challenge ourselves and our customers. Moving from words to actions, creating extraordinary results.

TRUST IN DIVERSITY

We see people's differences as the foundation of our culture and success. That's what unites us, we trust in diversity.

FRAMGÅNGS- FAKTORER

Retail genomgår en stor omvandling där den fysiska handeln ställs mot e-handeln. Detta innebär stora omställningar för att möta nya konsumentbeteenden. Ur kundens perspektiv är upplevelsen och erbjudandet avgörande, oberoende av kanal. Den fysiska butikens roll behöver förändras från att primärt vara en plats för transaktion till att bli en arena för inspiration och upplevelser.

ARR-TILLVÄXT UNDER LÖNSAMHET

Vertiseit har växt bolagets årligen återkommande intäkter (ARR) med i genomsnitt 48 procent per år sedan 2012 (CAGR "Compound Annual Growth Rate") – alltid med lönsamhet. Under perioden 2012–2023 har bolagets ARR växt sekventiellt, 48 kvartal i rad. Av bolagets totala omsättning utgörs omkring 50% av SaaS-intäkter (Software as a Service).

STARK FÖRVÄRVSHISTORIK

Vertiseits strategi är att växa både organiskt och genom utvalda förvärv. Bolaget har sedan 2012 framgångsrikt genomfört och integrerat åtta företagsförvärv. Bolagets koncernstruktur möjliggör en accelererad förvärvsagenda, innefattande såväl fristående strategiska förvärv som integrerade förvärv avseende nya kunder och marknader

PLATTFORMSLEDARE I EUROPA

I samband med förvärvet av Grassfish 2021 tog Vertiseit positionen som det ledande plattformsbolaget inom Digital In-store i Europa. Positionen befestes ytterligare genom förvärvet av MultiQ 2022. Förvärven är viktiga steg mot bolagets långsiktiga mål – att bli det världsledande plattformsbolaget i sin bransch senast 2026.

STARK FÖRETAGSKULTUR

Bolagets framgång bygger på passion och nyfikenhet och en mångfald av människor och kompetenser. En företagskultur som präglas av förtroende och ett entreprenöriellt förhållningssätt för att tillsammans gå från ord till handling och skapa resultat.



VERTISEIT SOM INVESTERING

Vertiseit är idag väl positionerade som marknadsledare i Europa, med ambitionen att bli världens främsta plattformsbolag inom Digital In-store.

Vertiseit är ett SaaS-bolag som levererat sekventiell ARR-tillväxt, varje kvartal under mer än 10 år.

Tillväxten har skett under lönsamhet, genom en kombination av organisk och förvärvad tillväxt. Detta har möjliggjorts genom hög kundnöjdhet och långa kundrelationer.

Bolagets strategi bygger på global expansion och skalbarhet. Detta möjliggörs genom en tydlig partnerstrategi och fokus på mjukvara, där en ökad andel SaaS-intäkter successivt driver ökad lönsamhet och starka kassaflöden.

Flera av bolagets ledande befattningshavare återfinns också bland bolagets långsiktiga huvudägare.

KORT OM VERTISEIT SOM INVESTERING

- Ledande SaaS-bolag inom Digital In-store
- Sekventiell ARR-tillväxt varje kvartal över tio år
- Stark tillväxt under lönsamhet
- Fokus på global skalbarhet med partners
- Ökande andel SaaS-intäkter
- Ledande befattningshavare bland huvudägarna
- Professionella och institutionella investerare

ÅRET I KORTHET

VIKTIGA HÄNDELSER
UNDER 2023

Stark organisk ARR-tillväxt om 17 procent, i linje med långsiktiga mål.

Ökad lönsamhet genom realiserade synergier och åtgärder för ökad effektivitet.

Avyttringen av koncernens ITS-verksamhet genomförd, innebärande ökat fokus på plattformserbjudandet.

Integrationen av MultiQ-förvärvet slutförd och koncerngemensam IT-infrastruktur på plats.

+10 ÅR AV ARR-TILLVÄXT

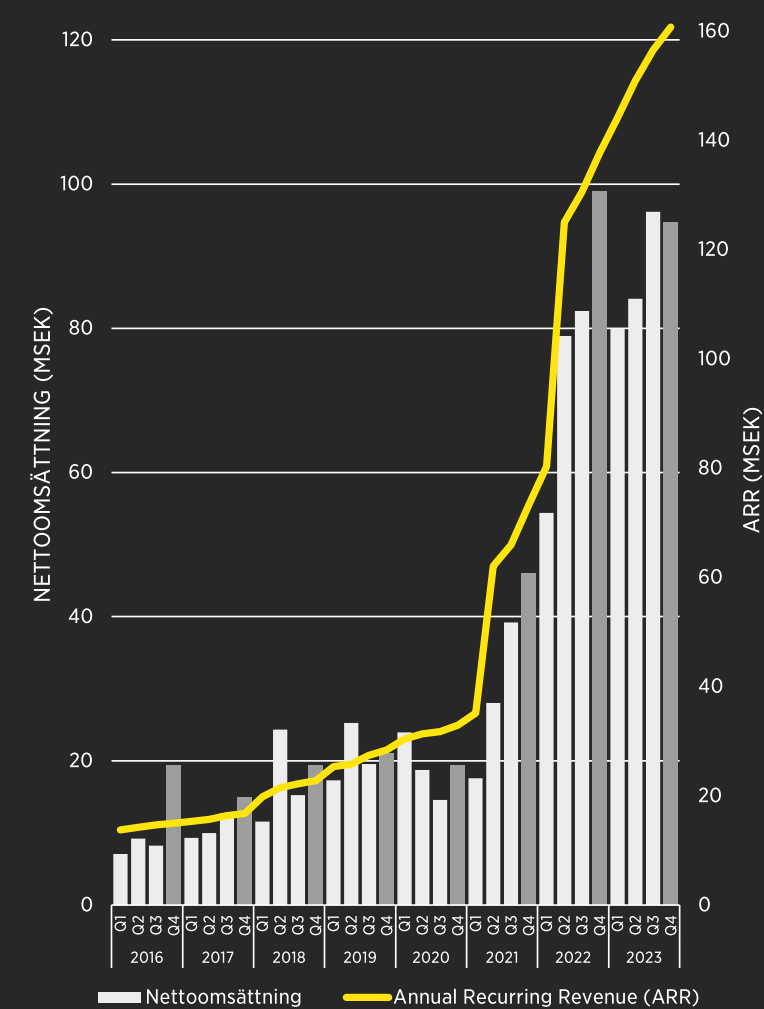
2023 var ett starkt år för Vertiseit, trots utmanande marknadsförutsättningar under året. Bolaget levererade fortsatt organisk tillväxt av återkommande intäkter (ARR). Vid utgången av året nådde bolaget 48 kvartal i rad med sekventiell tillväxt i ARR, vilket visar på styrkan i Vertiseits affärsmodell och erbjudande.

ARR
161
MSEK

Återkommande intäkter (ARR)
2023-12-31

(138)

INTÄKTSUTVECKLING



Nyckeltal koncern

KSEK	Helår 2023	Helår 2022
	Jan-Dec	Jan-Dec
ARR	160 756	137 713
Nettoomsättning	347 623	314 661
Varav SaaS-intäkter	177 693	136 372
Justerad EBITDA ¹	59 457	47 655
EBITDA	55 270	35 361
Årets resultat	11 853	9 344
Bruttomarginal (%)	66,5	60,9
Justerad EBITDA-marginal (%)	17,1	15,1
EBITDA-marginal (%)	15,9	11,2
Nettoskuldsättning	113 618	129 860
Soliditet (%)	50,0	47,7
Resultat per aktie (SEK)	0,58	0,48
Resultat per aktie efter utspädning (SEK)	0,52	0,43
Genomsnittligt antal aktier (st)	20 316 519	19 625 562
Genomsnittligt antal aktier efter utspädning (st)	22 983 698	21 897 320

¹ I justerad EBITDA exkluderas jämförelsestörande poster, vilka under helåret 2023 uppgick till 4,2 MSEK (12,3).

STARK TILLVÄXT

KOMMENTAR FRÅN VD

Det är dags att summera ett 2023 och vi glädjs åt att Vertiseit fortsätter att utvecklas i linje med våra långsiktiga mål. För helåret levererade vi en organisk ARR-tillväxt om 17 procent, vilket är ett styrkebesked givet det mer utmanande marknadsklimatet som rådde under 2023. Under avslutningen av året kunde vi även konstatera att genomförda effektiviseringsåtgärder fick avsedd effekt; för det fjärde kvartalet stärktes EBITDA-marginalen till 24 procent. Sammantaget går vi in i 2024 i en stark position, på den fortsatta resan mot att bli det globalt ledande SaaS-bolaget inom Digital In-store.

PLATTFORM FÖR DIGITAL IN-STORE

Ledande varumärken och retailers befinner sig i en digital omställning för att skapa en enhetlig kundupplevelse mellan digitala kanaler och det fysiska kundmötet. En plattform för In-store Experience Management (IXM) är en förutsättning för att kunna hantera digitala touchpoints som en integrerad del av kundresan och dra nytta av digitala förmågor i butik. En IXM-plattform är avgörande för att kunna möta kunden, på kundens villkor, både fysiskt och digitalt.

ÖKAT FOKUS PÅ LÖNSAMHET

Under året har vi genomfört ett antal effektiviseringsåtgärder som fått avsedd effekt med en stärkt EBITDA-marginal uppgående till 24 procent i fjärde kvartalet, vilket kan jämföras med 17 procent för helåret. Det visar att vi snabbt utvecklas i enlighet med vår ambition om att stärka lönsamhet och kassaflöde i linje mot målet om 30 procents EBITDA-marginal vid utgången av 2024. Det är också glädjande

att konstatera att såväl Grassfish som Dise är drivande bakom den positiva utvecklingen av tillväxt och lönsamhet. Med ett stärkt kassaflöde ökar vår förmåga att av egen kraft genomföra strategiska satsningar och kompletterande förvärv.

GRASSFISH

Grassfish fortsätter framgångsrikt att exekvera på sin strategi med fokus på globala varumärken och ledande retailers. Med ett starkt plattformserbjudande och relaterade konsulttjänster, arbetar bolaget i direkt relation med kunden tillsammans med noga utvalda partners. En partnermodell som vi kallar "Side-by-Side". Under året har bolagets fokuserade strategi levererat, med tillväxt på befintliga kunder såsom Porsche, Lidl, Schindler och VW Group. Detta samtidigt som vi har tecknat nya avtal med ett antal nya retailers vilket vi hoppas kunna berätta mer om senare under året.

DISE

Dise strategi, med försäljning genom noga utvalda partners på respektive marknad, har fortsatt att leverera. En framgångsrik modell, där vi har glädjen att arbeta med flera nationellt ledande helhetsleverantörer inom Digital In-store i Europa. Under året tecknades bland annat ett nytt partneravtal med First Impression, den ledande helhetsleverantören i Benelux. Under året har bolaget även tagit de första viktiga stegen mot att stärka partnernetverket på den nordamerikanska marknaden. Detta manifesterades inte minst genom Dises avtal med partnern Scientific Games som kommunicerades under det fjärde kvartalet, ett avtal med en minsta SaaS-debitering om drygt 20 miljoner kronor under avtalstiden.

AVYTTRING AV ITS

Efter förvärvet av MultiQ har vi nu slutfört integrationen av MultiQs verksamhet in i Grassfish och Dise. Som ett led i detta arbete avyttrade vi under tredje kvartalet

verksamheten inom Intelligent Transport Solutions (ITS), MultiQ Denmark A/S, vilket gör att vi nu kan fokusera fullt ut på vårt plattformserbjudande. Köpare var Journeo plc, en ledande helhetsleverantör inom ITS med huvudkontor i Storbritannien och noterat på London Stock Exchange. Köpeskillingen uppgick till 2,3 miljoner euro genom kontant betalning. Transaktionen är i linje med Vertiseits SaaS-strategi och lägger grunden för ett långsiktigt partnerskap med Journeo som partner inom ITS.

NYA MÅL INFÖR FRAMTIDEN

Med en stark avslutning på året och tilltagande marknadsaktivitet ser vi med stor tillförsikt fram emot 2024. Marknaden för Digital In-store förväntas av oberoende branschbedömare återgå till tvåsiffrig tillväxt under 2024. Detta stämmer väl överens med vår bild av en tilltagande efterfrågan och märks genom ett ökat antal förfrågningar och en stark orderbok.

Tack vare en imponerande insats av alla våra medarbetare avslutar vi 2023 med stigande lönsamhet och en stärkt marknadsposition. Det ökar våra möjligheter att ta tillvara de tillväxt- och förvärvsmöjligheter som vi ser.

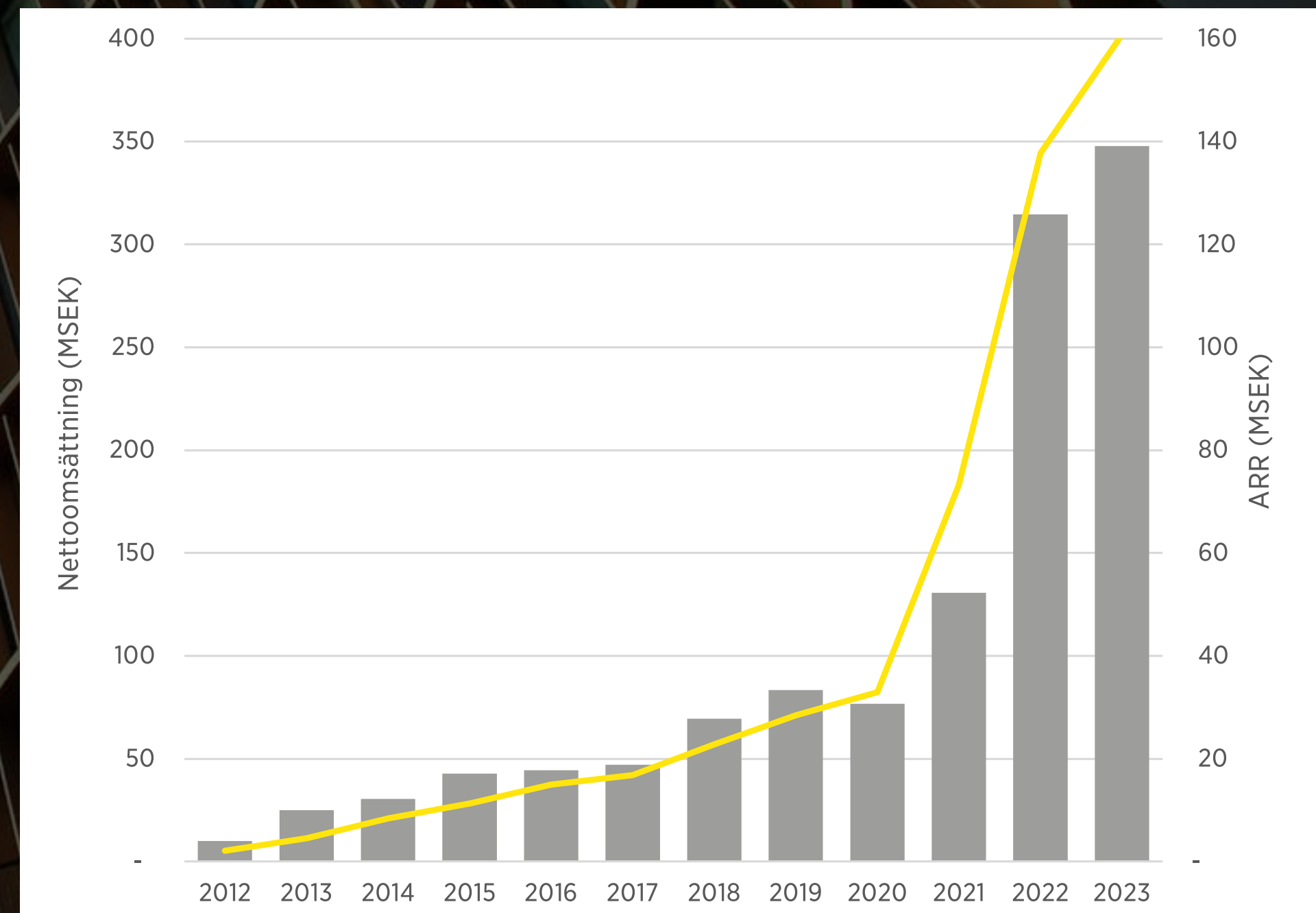
Den 17 april hoppas vi få träffa många aktieägare, analytiker och andra intresserade på vår kapitalmarknadsdag i Varberg. Här ser vi fram emot att presentera en fördjupad bild av Vertiseits verksamhet och strategier, och ta nästa stora avstamp genom att kommunicera nya långsiktiga mål.

Johan Lind, VD



STARK UTVECKLING ÖVER TID

Intäktsutveckling 2012 – 2023



Kvartalsöversikt

KSEK	Q4 2023	Q3 2023	Q2 2023	Q1 2023	Q4 2022	Q3 2022	Q2 2022	Q1 2022	Q4 2021	Q3 2021	Q2 2021	Q1 2021	Q4 2020	Q3 2020	Q2 2020	Q1 2020	Q4 2019
Annual Recurring Revenue (ARR)	160 756	156 565	150 873	144 097	137 713	130 385	125 027	80 297	73 262	65 942	62 081	35 161	32 967	31 760	31 358	30 371	28 402
Nettoomsättning	87 409	96 152	84 095	79 968	98 933	82 397	78 940	54 391	45 762	39 198	28 030	17 595	19 409	14 598	18 736	23 943	21 128
Varav återkommande intäkter (SaaS)	42 851	47 536	44 842	42 464	42 409	39 365	32 371	22 227	21 676	18 990	12 912	8 715	8 063	7 661	7 581	7 282	6 398
Justerad EBITDA	20 535	20 211	7 387	11 325	13 164	15 482	8 449	10 560	8 873	4 359	4 025	2 516	2 760	3 247	4 206	2 908	2 509
Resultat före avskrivningar (EBITDA)	20 535	16 420	7 092	11 223	12 130	15 315	-938	8 855	8 453	4 095	2 025	2 516	2 060	3 247	3 706	2 908	2 509
Periodens resultat	5 688	9 395	-4 576	1 279	8 030	5 984	-7 123	2 454	929	221	112	1 193	160	1 519	2 534	1 194	859
Bruttomarginal (%)	66,8	62,6	66,4	70,9	57,0	64,8	58,8	65,0	71,0	66,2	69,7	66,5	61,9	67,5	61,4	54,9	64,2
Justerad EBITDA-marginal (%)	23,5	21,0	8,8	14,2	13,3	18,8	10,7	19,4	19,4	11,1	14,4	14,3	14,2	22,2	22,4	12,1	11,9
EBITDA-marginal (%)	23,5	17,1	8,4	14,0	12,3	18,6	-1,2	16,3	18,5	10,4	7,2	14,3	10,6	22,2	19,8	12,1	11,9
Soliditet (%)	50,0	47,4	45,4	42,9	47,7	47,6	45,5	52,1	52,1	34,2	32,9	53,6	41,7	51,4	47,6	44,4	45,6
Genomsnittligt antal aktier (st)	20 501 747	20 501 747	20 252 947	20 190 747	20 190 747	20 190 747	19 542 094	18 553 539	17 637 788	14 386 872	13 372 817	12 757 140	12 757 140	12 757 140	12 757 140	12 757 140	12 757 140
Data per aktie (SEK)																	
Annual Recurring Revenue (ARR) per aktie	7,84	7,64	7,45	7,14	6,82	6,46	6,40	4,33	4,15	4,58	4,64	2,76	2,58	2,49	2,46	2,38	2,23
Justerad EBITDA per aktie	1,00	0,99	0,36	0,56	0,65	0,77	0,43	0,57	0,50	0,30	0,30	0,20	0,22	0,25	0,33	0,23	0,20
EBITDA per aktie	1,00	0,80	0,35	0,56	0,60	0,76	-0,05	0,48	0,48	0,28	0,15	0,20	0,16	0,25	0,29	0,23	0,20
Periodens resultat per aktie	0,28	0,46	-0,23	0,06	0,40	0,30	-0,36	0,13	0,05	0,02	0,01	0,09	0,01	0,12	0,20	0,09	0,07

MARKNAD OCH STRATEGI

STRATEGI FÖR GLOBAL TILLVÄXT

Marknaden för Digital In-store är i stark tillväxt och genomgår stora förändringar. I likhet med andra branscher som mognar sker nu en tilltagande konsolidering och specialisering i branschen. Vertiseits mål är att bli det världsledande plattformsbolaget inom Digital In-store och strategin är utformad för att skapa bästa möjliga förutsättningar att nå detta mål.

DE ÅTERKOMMANDE INTÄKTERNA ÖKAR I TAKT MED TILLVÄXTSPECIALISERING I VÄRDEKEDJAN

Fram tills idag har marknaden för Digital Signage dominerats av nationella och regionala helhetsleverantörer. I takt med att Digital In-store blir mer affärskritiskt, och en del av kundernas digitala ekosystem, håller detta på att förändras. Hos globala varumärken och retailers sker nu en tydlig förflyttning och ett strategiskifte. Digital In-store-plattformen utgör nu en vital del av det digitala ekosystemet på samma sätt som plattformar för produktinformation, marknadskommunikation, CRM och e-handel. Med en plattform för Digital In-store som en global resurs skapas förutsättningar för digitala team och byråer att skapa, utveckla och förvalta tillämpningar tillsammans. Samma logik och skalfördelar uppnås i relationen till integratörer på respektive geografisk marknad som ansvarar för installation och drift av den fysiska infrastrukturen i form av displayer och teknik.

PLATTFORMSVINNARE

I likhet med andra branscher som genomgått motsvarande utveckling är vår bedömning att det även inom Digital In-store kommer att utkristallisera sig tydliga plattformsvinnare. Exempel på detta är marknaden för e-handelsplattformar, som idag domineras av ett fåtal aktörer. De tidigare helhetsleverantörerna i denna bransch är idag i allt större omfattning konsulter och integratörer av de dominerande plattformarna. Förklaringen till detta är att integratörer och helhetsleverantörer i allmänhet har svårt att hålla jämna steg med renodlade plattformsbolag, som kan lägga större resurser och hela sitt fokus på produktutveckling.

PERSONALISERAT OCH DATADRIVET

Kundernas förändrade beteenden och förväntningar på kundupplevelsen ställer nya krav. För varumärken och retailers blir behovet av en enhetlig varumärkesupplevelse och en sammanhållen kundresa mellan online och in-

person central. Tiden då Digital Signage var ett slutet system för att schemalägga innehåll på digitala displayer är förbi. För att möta dagens behov och utmaningar behöver Digital In-store-plattformen vara en integrerad del av det digitala ekosystemet för att kunna dela data, innehåll och förmågor mellan kanaler. Allt för att skapa mer personifierade och relevanta upplevelser.

PLATTFORM FÖRE TILLÄMPNINGAR

Utvecklingen på marknaden går från ett läge där konceptet och kundupplevelsen har kravställt valet av plattform i varje enskild lösning, med bristande skalbarhet som följd, till att plattformen nu väljs som en central resurs i ett första steg. Genom att nyttja en enhetlig plattform för att bära ut olika koncept och tillämpningar skapas väsentliga skalfördelar och helt nya förutsättningar att skapa, vidareutveckla och förvalta lösningar över tid.

LÅNGSIKTIGA MÅL

2024

MISSION 200

De återkommande intäkterna ska uppgå till minst 200 MSEK (ARR) vid utgången av 2024

2026

GLOBAL #1

#1 Global Digital In-store platform company vid utgången av 2026, mätt som aktiva SaaS-licenser

FINANSIELLA MÅL

TILLVÄXT

>25%

Genomsnittlig årlig ARR-tillväxt (CAGR) om minst 25 procent för perioden 2022-2024

LÖNSAMHET

>30%

Lönsamheten (EBITDA) ska uppgå till minst 30 procent vid utgången av 2024

REVENUE RETENTION

>100%

Återkommande intäkter från befintliga kunder ska vid utgången av varje år uppgå till minst 100 procent av de återkommande intäkterna från samma kunder vid årets ingång

KONCERN- STRUKTUR

I Vertiseits koncerstruktur är moderbolaget, Vertiseit AB, ett renodlat holdingbolag inom Retail Tech med syfte att förvärva och utveckla SaaS-bolag inom Digital Signage med fokus på Digital In-store. Strukturen möjliggör en hög förvärvstakt av såväl fristående som kompletterande förvärv till dotterbolagen Grassfish och Dise.

TILLVÄXTSTRATEGI

Vertiseit har sedan 2012 framgångsrikt förvärvat och integrerat ett flertal bolag, och samtidigt haft en stark organisk tillväxt. Koncernens strategi innefattar en accelererad förvärvsagenda och innebär att en betydande del av framtida tillväxt bedöms komma att genereras från förvärv.

FÖRVÄRVSDRIVEN TILLVÄXT

Vertiseit ska fortsätta att genomföra noga utvalda förvärv. Dessa kan vara såväl kompletterande, det vill säga som tillför kunder och marknadsandelar till Grassfish och

Dise, som strategiska förvärv, som adderar fristående verksamheter vilka kompletterar koncernens erbjudande.

ORGANISK TILLVÄXT

Koncernen ska växa organiskt under lönsamhet. På befintliga kunder sker denna tillväxt genom att addera fler tillämpningar och att säkerställa fullskalig utrullning av konceptet i kundernas verksamheter. Avseende nya kunder bearbetas primärt globala varumärken och ledande nationella retailers med en potential överstigande 1 000 system.



DOTTERBOLAGET



The global frontrunner
in Digital In-store
solutions. Powered by our
best-in-class platform.
Enabled by brilliant
people.

Grassfish offering

Grassfish is a Digital In-store company offering the leading platform and expertise to empower brands delivering outstanding customer experiences. Grassfish IXM Platform offers brands and retailers a unified way to manage all Digital Signage touchpoints on a global scale.

We bring category expertise within Digital In-store. Acting as your strategic partner, we bridge the gap between online and in-person. Creating retail experiences that make all the difference.

Experiences make the difference

We believe that outstanding experiences make all the difference. It's how we separate the okay from the wow and the way true brand loyalty is built. Therefore, our mission is to enable extraordinary customer experiences – every day. Grassfish has earned recognition for its powerful In-store Experience Management Platform and dedicated people, helping leading global brands stand out and beat the competition.

Vision

Empower every global brand
to create exceptional retail.


Business idea

Platform and expertise to empower
brands delivering outstanding
Digital In-store experiences.

Mission

Together we enable extraordinary
customer experiences every day.

Kundcase



BMW's centralized in-store solution.

BMW provides dealers a powerful channel for displaying the latest information and advertising in their car showrooms. The Grassfish IXM Platform enables users to create and manage content in an intuitive way.



Bosch enriches the customer journey.

Bosch offers customers a comprehensive experience of the product portfolio in-store, whilst facilitating the sales conversation by digitally supporting the marketing, sales, and customer service processes.



SPAR takes a leap into the future

SPAR Switzerland, part of one of the largest retail groups in the world, uses the Grassfish IXM Platform, computer vision technology and an advertisement booking platform, to create a highly personalised shopping experience in its 180+ stores.



Turning dealership visits into loyal customers.

Volkswagen's digital in-store concept includes around twenty different channels and interactive solutions. The goal is to empower each customer to navigate their journey the way they want.



Digital touchpoints at their best.

FC Bayern uses advanced digital touchpoints incorporated with the store elements and fan merchandise – as well as customer specific solutions in order to deliver an unforgettable experience.



Digital advertising & entertainment.

The Swiss company Schindler AG is opening up a whole new field of business with Digital Signage solutions in their lifts. They use the increased attention in the cabin to enable targeted communication.



DOTTERBOLAGET

dise

Dise is the *in-store experience platform* for global brands and leading retailers.

Create powerful in-store experiences

We are a Swedish retail tech company aiming to provide the best in-store experience for end customers and accelerate our partners business goals.

Dise connects the customer journey from online to in-person with digital touchpoints in-store. Offering the one platform designed specifically for retail.

Whether you are a digital agency, a global brand or a leading retailer, Dise supports your Digital In-store solutions, through a global partner network of full-service providers.

Vision

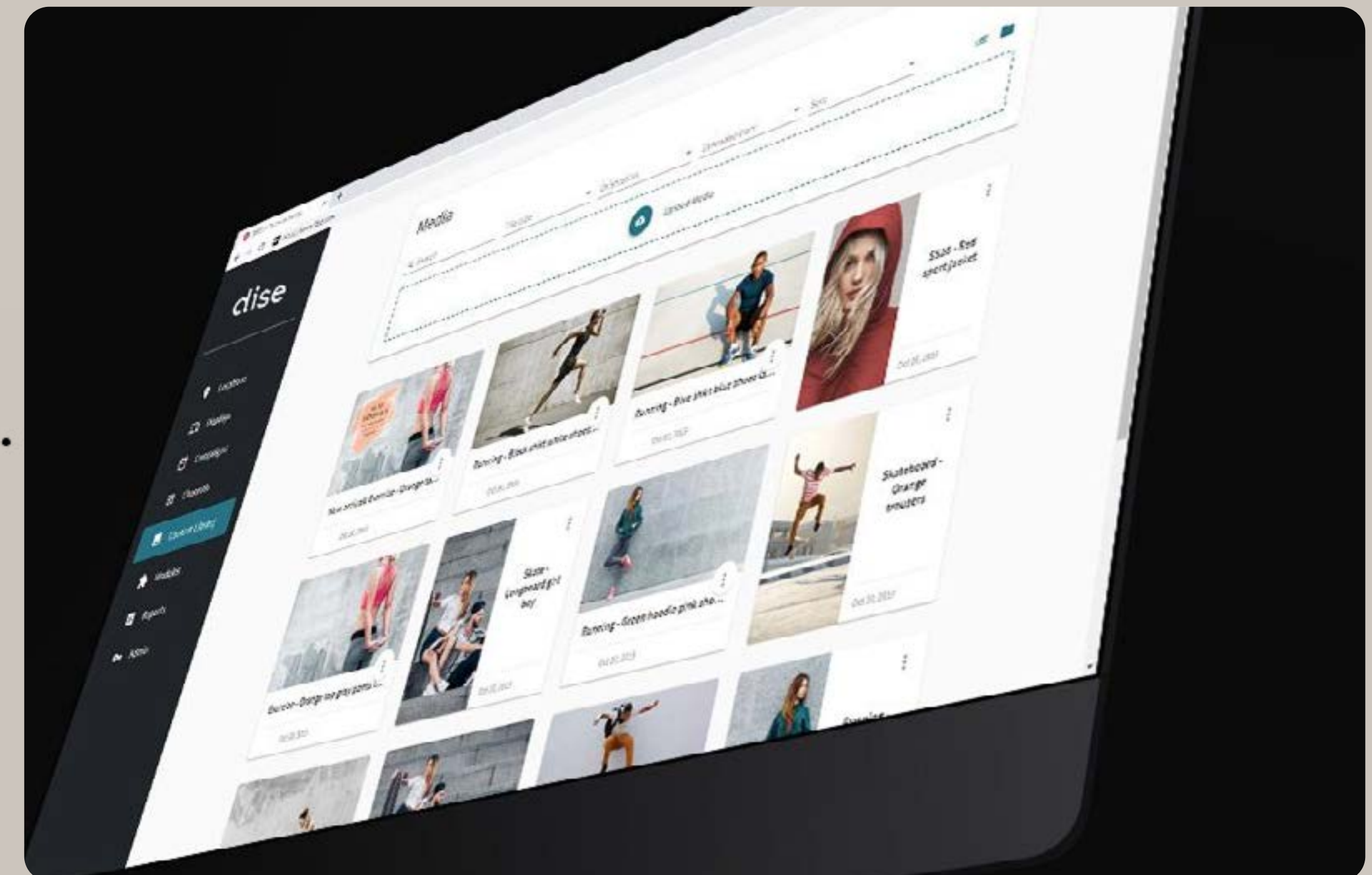
The number one Retail In-store Customer Experience platform.

Mission

Supporting the brick and mortar transformation to meet the new generation of customers.

Business idea

Dise develops and delivers a powerful Digital In-store platform; through a global partner network.



Kundcase



Lamborghini *Prestanda och design*

Lamborghini är kända för att tänja på gränserna för vad som är möjligt inom prestanda och design. Deras lösning för Digital Signage är inget undantag. Lamborghini valde Dise som plattform för deras showroom globalt.



Event Cinemas *Ökad merförsäljning*

Event Cinemas, en australiensisk biografkedja med säte i Sydney, Australien valde Dise plattform vid digitalisering av sitt nya inredningskoncept. Målet med lösningen var att underlätta biografbesöket och driva merförsäljning. Installationen innefattar fler än 1 000 system.



Marks & Spencer *Stärkt kundupplevelse*

Med hjälp av Dise plattform har M&S implementerat ett stort antal digitala touchpoints i sina butikskoncept. Efter en omfattande upphandling föll valet återigen på Dise plattform för den digitala kundupplevelsen i butik.

AFFÄRSMODELL

Överordnat i Vertiseits strategi är tillväxt av återkommande intäkter (SaaS). SaaS-intäkterna genereras från licensiering och support av bolagets mjukvaruplattformar.

SAAS

Licensiering av dotterbolagen Grassfish och Dise IXM-plattformar. Debitering sker per system och månad. I SaaS-leveransen ingår också support och proaktiv driftövervakning. Tillväxt av SaaS-intäkter möjliggör stabila förutsägbara intäktsflöden som växer i takt med kundernas ökade användning.

CONSULTING

Inom Consulting läggs grunden för ett långsiktigt värdeskapande för bolagets kunder genom strategi, konceptutveckling och förvaltning. Arbetet sker i huvudsak i tvärfunktionella team med en anpassad sammansättning av människor och kompetenser. Debitering sker månadsvis genom fasta retainers eller löpande inom ramen för projekt.

SAAS

Licens och support
Debitering per månad och system

CONSULTING

Konsulttjänster för Digital In-store
Debitering per timme eller retainer

HÅLLBARHET

ETT HÅLLBART FÖRETAGANDE

På Vertiseit är hållbart företagande ett naturligt förhållningssätt i vardagen och en avgörande faktor för bolagets fortsatta utveckling. Ytterst handlar det om att världen ska kunna se till dagens behov utan att äventyra kommande generationers möjligheter att tillgodose sina behov. Vertiseits ambition är att bidra till en positiv ekonomisk, social och miljömässig utveckling. Konkret handlar det ofta om alla de små val som görs i vardagen, men som tillsammans gör stor skillnad.

145

Antal heltids-
anställda (FTE)¹
2023-12-31

2/6

Kvinnor/män
i företagsledning
2023-12-31

34

Medelålder anställda
2023-12-31

2/4

Kvinnor/män
i styrelse
2023-12-31

EKONOMISK HÅLLBARHET

Långsiktigt värdeskapande för Vertiseits kunder är förutsättningen för bolagets långsiktiga utveckling och lönsamhet. Vertiseit arbetar aktivt med att balansera ekonomisk tillväxt med social och miljömässig hållbarhet. Med ekonomisk utveckling och stabilitet kan bolaget bidra till positiv förändring och möta marknadens, medarbetarnas och samhällets förväntningar.

MILJÖMÄSSIG HÅLLBARHET

Vertiseits lösningar har stor positiv påverkan genom att det minskar kundernas resursanvändning. När e-handel och den fysiska butiken knyts samman, minskar andelen returer och transporter. Med kompletterande digitala sortiment kan butiksytorna krympas och överproduktionen minskas. Vertiseits interaktiva lösningar skapar förutsättningar för mer transparens och ökad öppenhet.

I bolagets egen verksamhet finns ett stort engagemang bland medarbetarna och ett systematiskt arbete med att identifiera och utvärdera de miljöaspekter som påverkar verksamheten. Insatserna är främst inriktade mot områden såsom transport, energieffektivisering och kravställning vid upphandling. Bolagets ledningssystem är kvalitets- och miljöcertifierat enligt ISO 9001 och ISO 14001.

SOCIAL HÅLLBARHET

På Vertiseit är mångfald av människor och kompetenser en förutsättning för bolagets nuvarande och framtida utveckling. Därför har bolaget valt att engagera sig i nätverket Öppna Företag som arbetar med att skapa konkurrenskraft genom öppenhet. Öppenhet är att välkomna idéer, initiativ och oliktankande. Öppenhet innebär att ta ansvar för att skapa en god arbetsmiljö där kränkningar inte förekommer och där olikheter i ålder, läggning, kultur och etnicitet är en tillgång. Öppenhet ger trygghet och mod att våga lyfta idéer som skapar utveckling i företaget, och i förlängningen även ett bättre samhälle. I lokalsamhället bidrar Vertiseit genom samarbeten med lokala föreningar, skola, Ung Företagsamhet och framförallt genom att vara en attraktiv arbetsgivare.

ORGANISATION OCH MEDARBETARE

Vertiseit är ett innovativt företag med en hög teknisk kompetens som tillsammans med stor kunskap och erfarenhet från detaljhandel och dess utmaningar driver utvecklingen i branschen. Bolaget består idag av ett team av omkring 150 medarbetare med specialistkompetens inom utvalda discipliner. Företagskulturen är Vertiseits viktigaste tillgång och den präglar agerandet gentemot varandra och i relation med kunder, leverantörer och partners. Kulturen vilar på kärnvärdena: Think like customer, Make it simple, Dare to challenge och Trust in diversity. Vertiseit arbetar nära sina kunder och bygger

förtroende både genom att skapa affärsvärde samt bry sig om och förstå deras affär. Ett förhållningssätt som ger kunderna trygghet i den digitala omställningen.

VÅRT AGERANDE MOT KUND

- Vi bryr oss om våra kunder och vågar utmana
- Vi är enkla och prestigelösa
- Vi har ett entreprenöriellt arbetssätt att ta oss an utmaningar

VÅRT AGERANDE MOT VARANDRA

- Vi tänker stort och tror på nytänkande och mångfald
- Vi visar förtroende och respekt för varandra och har kul tillsammans
- Vi går från ord till handling och skapar resultat

EN BRA ARBETSGIVARE

Under mer än femton år har Vertiseit rekryterat och utvecklat ett fantastiskt team av medarbetare med olika kompetenser. Tillsammans har bolaget skapat en unik kultur där alla är lika delaktiga i bolagets utveckling och framgång. Kompetensförsörjning handlar ytterst om att utveckla och ta tillvara på varje medarbetares potential. Därför har bolaget hittills haft förmånen att allt se allt fler talanger söka sig till Vertiseit.

¹ Exklusive anställda under uppsägningstid

RISKER & RISKHANTERING

Vertiseit är utsatt för ett antal risker såväl vad gäller den egna verksamheten respektive den bransch som bolaget verkar i. Bolaget arbetar med att löpande identifiera risker, och dess potentiella påverkan på Vertiseit, för att förebygga att de inträffar eller minimera eventuella skador som dessa risker skulle kunna förorsaka.

RISKER RELATERADE TILL MARKNADEN OCH OMVÄRLDEN

KONKURRENTER

Vertiseit är utsatt för konkurrens, bland annat från aktörer med större finansiella resurser, vilket kan innebära att dessa kan ha bättre förutsättningar att anpassa sig till förändringar i kundefterfrågan samt avsätta mer resurser till produktutveckling och marknadsbearbetning. Det finns således en risk att Vertiseit inte skulle kunna hävda sig ur konkurrenssynpunkt eller förbättra sin marknadsposition. Ökad konkurrens kan leda till prispress på produkter och tjänster samt minskad marknadsandel.

Hantering: Vertiseit har en stark position på marknaden med många, långa och nära kundrelationer med framgångsrika internationella bolag. Dessutom har Vertiseit historiskt uppvisat god förmåga till lönsam tillväxt trots stark konkurrens.

KUNDER

Vertiseit har en diversifierad kundbas bestående av fler än 1 500 kunder, utspridda

över fler än 60 länder. Trots den goda riskspridningen är bolaget beroende av enskilda kunders framgång och order.

Hantering: Vertiseit arbetar ständigt med att utveckla kundbasen med fler kunder och djupare samarbeten. Vertiseits kunder är väl diversifierade mellan olika branscher. I både Grassfish och Dise gäller att de 100 största kunderna stod för omkring 75 procent av bolagets återkommande intäkter under 2023, vilket får anses väl diversifierat. Ingen enskild kund stod för mer än 10 procent av de återkommande intäkterna under året.

REGLERINGAR OCH POLITISKA BESLUT

Vertiseit är verksam i Sverige men har även försäljning till kunder i andra länder. Vertiseit utsätts för risker vid förändringar i lagar, regelverk, skatter och tullar – vilket är utanför Vertiseits kontroll.

Hantering: Vertiseit arbetar med att löpande utveckla bolagets compliancefunktion för att säkerställa god kontroll och regelefterlevnad.

UTVECKLINGSRISK

Branschen är utsatt för snabb och ständig utveckling och det finns risk för att Vertiseits

produkter inte utvecklas lika väl som konkurrenternas samt att Vertiseits produkter och tjänster inte får samma kommersiella genomslag på marknaden.

Hantering: Vertiseit har över tio år av lönsam tillväxt bakom sig, vilket skett genom kontinuerlig utveckling av bolagets erbjudande i nära dialog med dess kunder. Produktutveckling sker strukturerat och professionellt och är en väl integrerad del i bolagets organisation.

FINANSIELLA RISKER

KAPITALBEHOV

Vertiseit kan framöver komma att behöva tillskott av kapital. Det finns en risk för att bolaget inte kommer att kunna anskaffa kapital i framtiden vilket skulle kunna påverka bolagets utvecklingsplaner negativt.

Hantering: Vertiseit har haft en lönsam tillväxt under över tio år och har en stabil finansiell position. Sedan 2019 är bolagets B-aktie noterad på Nasdaq First North Growth Market, vilket har en positiv påverkan på möjligheterna till framtida kapitalanskaffning.

RISKER RELATERADE TILL VERKSAMHETEN

VARUMÄRKE

Vertiseit kan påverkas negativt om bolagets renommé bland dess kunder försämras. Bolaget kan även påverkas om valda leverantörers eller kunders renommé belastas.

Hantering: Vertiseit väljer sina kunder, leverantörer och samarbetspartners med omsorg. Dessa utvärderas löpande och bolaget

har alltid möjligheten att avbryta eller avstå från att förlänga ett befintligt samarbete i det fall motparten inte lever upp till de krav som Vertiseit ställer.

NYCKELPERSONER OCH PERSONAL

Vertiseit är beroende av sina ledande befattningshavare, flera tillika grundare av bolaget, och annan kvalificerad arbetskraft inom produktutveckling, marknadsföring och försäljning. Förmågan att rekrytera och behålla kvalificerade medarbetare är av yttersta vikt för att säkerställa kompetensnivån. Om Vertiseit skulle förlora flera av sina nyckelmedarbetare, alternativt ej lyckas med att rekrytera kompetent personal, skulle detta kunna påverka expansion och tillväxt negativt.

Hantering: En av Vertiseits viktigaste framgångsfaktorer är bolagets företagskultur. Bolaget har sedan start värnat om sitt arbetsgivarvarumärke och har en dokumenterad förmåga att locka kvalificerad kompetens till företaget.

PRODUKTION

Vertiseit använder och avser att använda externa tillverkare för produktion av digitala displayer, mediaspelare och annan tillhörande utrustning. Detta innebär att Vertiseit är beroende av att externa leveranser uppfyller krav för exempelvis leveranstid, mängd och kvalitet. Det finns en risk att Vertiseit kan komma att drabbas av uteblivna eller försenade leveranser eller kvalitetsproblem i de levererade produkterna.

Hantering: Vertiseit har långa och nära relationer med de mest välrenommerade internationella varumärkena vad avser hårdvara, såväl som med leverantörerna av densamma. Samarbetet med dessa

är lösningsorienterat och präglas av ömsesidighet.

FÖRVÄVSRISK

Vertiseit har förvärv som en del i sin tillväxtstrategi, och kan komma att uppleva svårigheter vad avser genomförandet av förvärv, integrering av förvärvade verksamheter och att uppnå förväntade synergieffekter.

Hantering: Vertiseit har dokumenterad förmåga och erfarenhet av att genomföra företagsförvärv och att integrera dessa i bolagets verksamhet.

IMMATERIALRÄTTSLIGA RISKER

Vertiseit är utsatt för risk vad gäller tvister av immaterialrättslig karaktär såsom intrång i bolagets immateriella rättigheter, att bolaget utan vetskap gör intrång i andras immateriella rättigheter samt att bolaget inte har oinskränkt äganderätt till alla sina immateriella tillgångar.

Hantering: Bolaget arbetar löpande med att utveckla och skydda immateriella tillgångar.

AKTIE- OCH ÄGARINFORMATION

VERTISEIT-AKTIE

Vertiseit har varit noterat på Nasdaq First North Growth Market sedan 2019. Aktien har sedan dess haft en positiv kursutveckling om 54 procent.

AKTIEKURSUTVECKLING

Sedan introduktionen den 28 maj 2019 fram till och med den 31 december 2023 har Vertiseit-aktien haft en positiv kursutveckling om 54 procent. Under samma period har OMX Stockholm 30 Index stigit med 58 procent, medan First North Index har utvecklats negativt med -10 procent. Högsta betalkurs under 2023 var 39,50 kronor och noterades den 19 januari. Den lägsta noteringen var 14,95 kronor och noterades den 26 oktober 2023. Sista betalkurs vid årets utgång var 23,50 kronor, vilket motsvarade ett marknadsvärde om 482 MSEK.

AKTIEKAPITALET OCH DESS UTVECKLING

Vertiseits aktiekapital uppgick per den 31 december 2023 till 1,0 MSEK fördelat på 20 501 747 aktier med ett kvotvärde om 0,05 kronor per aktie. Av antalet utestående aktier utgjordes 2 429 510 av A-aktier och 18 072 237 av B-aktier. A-aktier ger innehavaren en röst medan B-aktier ger innehavarens en tiondels röst. A-aktier och B-aktier har samma rätt till bolagets tillgångar och vinst. Enligt bolagsordningen ska aktiekapitalet vara lägst 539 817 kronor och högst 2 159 268 kronor fördelat på lägst 10 796 340 aktier och högst 43 185 360 aktier.

TECKNINGSOPTIONER

Under 2023 införde Vertiseit ett incitamentprogram med teckningsoptioner för anställda och ledande befattningshavare i koncernen. Om samtliga optioner nyttjas kan 764 000 nya B-aktier ges ut, vilket motsvarar en utspädning om högst 3,7 procent. Programmet löper till maj 2026 med ett lösenpris om 50,00 kronor per B-aktie. Två tidigare incitamentprogram med teckningsoptioner fanns, riktade till anställda och ledande befattningshavare. Om samtliga optioner nyttjas kan 1 815 000 nya B-aktier kan ges ut inom dessa två program. Programmen löper till maj 2024 med ett lösenpris om 24,00 kronor per B-aktie (640 000 st), respektive maj 2025 med ett lösenpris om 50,00 kronor per B-aktie (1 175 000 st). Samtliga teckningsoptioner har erhållits genom vederlag, vilket vid tidpunkten utgjorde marknadsvärde beräknat enligt Black & Scholes. Syftet med incitamentsprogrammen är att uppmuntra till ett brett aktieägarande bland bolagets anställda, rekrytera och behålla

kompetenta och talangfulla medarbetare samt öka intressegemenskapen mellan medarbetarnas och bolagets målsättning. Till årsstämman 2024 föreslår styrelsen att ett nytt optionsprogram för anställda och ledande befattningshavare samt ett nytt nytt optionsprogram för styrelseledamöter inrättas. Om samtliga optioner nyttjas kan 640 000 nya B-aktier ges ut, vilket motsvarar en utspädning om 3,0 procent vid full nyteckning. Programmet föreslås löpa till maj 2027 med ett lösenpris om 53,00 kronor per B-aktie. Teckningsoptionerna erhålls genom vederlag motsvarande marknadsvärde beräknat enligt Black & Scholes.

UTDELNINGSFÖRSLAG

Styrelsens förslag till årsstämman är att ingen utdelning lämnas för verksamhetsåret 2023, vilket är i linje med bolagets finansiella mål. Årets resultat föreslås balanseras i ny räkning.

ÄGARSTRUKTUR PER DEN 31 DECEMBER 2023

Antalet aktieägare i Vertiseit uppgick per den 31 december 2023 till 2 224 (2 311) enligt Euroclear Sweden AB. Vertiseits tio största ägare innehade aktier motsvarande 62,0 procent (69,2) av kapitalet och 80,7 procent (80,0) av rösterna i bolaget.

AKTIEKAPITALET UTVECKLING

År	Händelse	Förändring av aktiekapital	Totalt aktiekapital	A-aktier	B-aktier	Totalt antal aktier
2008	Bolagets bildande	100 000 SEK	100 000 SEK	-	100 000	100 000
2009	Nyemission	200 000 SEK	300 000 SEK	-	300 000	300 000
2009	Nyemission	75 000 SEK	375 000 SEK	-	375 000	375 000
2010	Nyemission	66 000 SEK	441 000 SEK	-	441 000	441 000
2011	Nyemission	98 871 SEK	539 817 SEK	-	539 817	539 817
2019	Konvertering A och B	-	539 817 SEK	134 954	404 863	539 817
2019	Uppdelning av aktier 20:1	-	539 817 SEK	2 699 080	8 097 260	10 796 340
2019	Nyemission	98 040 SEK	637 857 SEK	2 699 080	10 058 060	12 757 140
2021	Nyemission	81 487 SEK	719 344 SEK	2 699 080	11 687 792	14 386 872
2021	Nyemission	208 333 SEK	927 678 SEK	2 699 080	15 854 459	18 553 539
2022	Nyemission	81 860 SEK	1 009 537 SEK	2 699 080	17 491 667	20 190 747
2023	Nyemission	15 550 SEK	1 025 087 SEK	2 429 510	18 072 237	20 501 747

AKTIEÄGARE MED STÖRST INNEHAV

Namn	Antal aktier	Kapital	Röster
Johan Lind	2 193 584	10,70%	19,68%
Adrian Nelje	1 999 720	9,75%	19,22%
Telion Og	1 629 732	7,95%	3,85%
Nordea Funds	1 233 459	6,02%	2,91%
Oskar Edespong	1 217 155	6,00%	10,08%
Schottenius Gruppen	1 212 097	5,91%	11,81%
Jonas Lagerqvist med bolag	1 105 027	5,39%	8,34%
KL Capital AB	1 041 667	5,16%	2,34%
Alcur Fonder	1 048 554	5,11%	2,47%
Martin Gren (Grenspecialisten)	959 254	4,68%	2,26%
Avanza Pension	893 367	4,36%	2,11%
Nordea Liv & Pension	482 475	2,35%	1,14%
Hotell AB Draupner	377 963	1,84%	0,89%
Kjetil Holta	307 278	1,50%	0,73%
Jan Kjellman med familj	264 888	1,29%	0,63%
Totalt 15 största ägarna	15 966 220	78,02%	88,46%
Totalt antal aktier	20 501 747		2024-02-27

BOLAGSSTYRNING

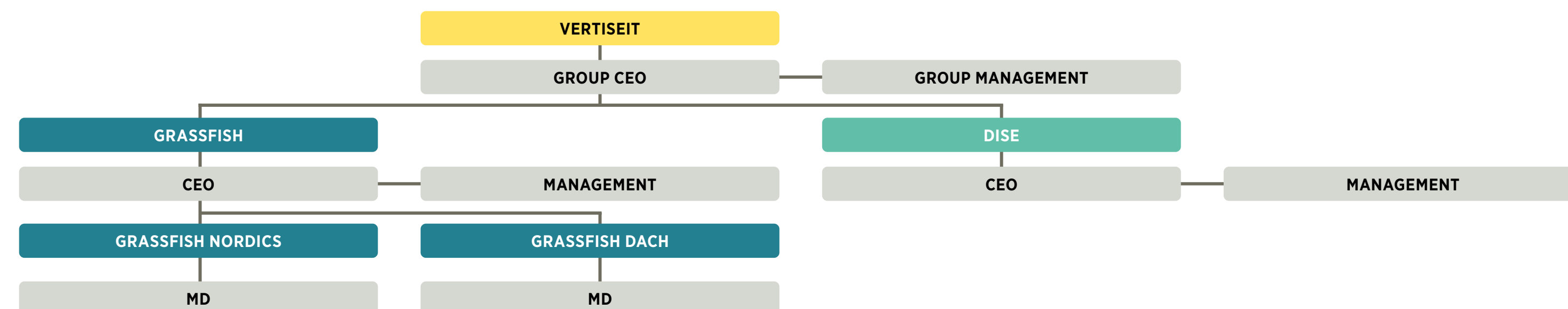
För Vertiseit är en sund bolagsstyrning grundläggande för en förtroendegivande relation till aktieägarna och andra viktiga intressenter. Svensk kod för bolagsstyrning, som bolaget har tillämpat sedan den 1 januari 2020, syftar till att skapa en god balans mellan aktieägarna, styrelsen och den högsta ledningen. För Vertiseit är en god bolagsstyrning en förutsättning för tillförlitlighet, öppenhet och långsiktigt värdeskapande och uppnås genom välfungerande styrning, kontroll och uppföljning tillsammans med en tydlig företagskultur.

Övergripande struktur för bolagsstyrning

BOLAGSORDNING

Enligt bolagsordningen är bolagets firma Vertiseit AB (publ) och räkenskapsår är kalenderår 1 januari till 31 december. För bolagsordningen i sin helhet, som i sin nuvarande form antogs vid bolagsstämman den 20 mars 2019, se bolagets hemsida vertiseit.com.

Övergripande struktur för bolagsstyrning



SVENSK KOD FÖR BOLAGSSTYRNING

Bolagsstyrning omfattar olika beslutssystem genom vilka ägarna direkt och indirekt styr bolaget. Bolagsstyrningen i svenska börsbolag har utvecklats genom lagstiftning, rekommendationer och uttalanden samt genom självreglering. Svensk kod för bolagsstyrning (Koden) är betydelsefull för bolagsstyrningen i svenska börsbolag.

EFTERLEVNAD AV KODEN

Vertiseits aktier är upptagna till handel på Nasdaq First North Growth Market, och omfattas således inte av kravet på att följa Svensk kod

för bolagsstyrning. För att förtydliga bolagets ambitioner vad gäller kvalitet på styrning, uppföljning och kontroll har Vertiseit ändå valt att från och med den 1 januari 2020 följa Koden på frivillig basis.

Koden anger en norm för bolagsstyrning på en högre ambitionsnivå än aktiebolagslagen och andra reglers minimikrav. Koden bygger på principen "följ eller förklara". Det innebär att bolaget inte vid varje tillfälle måste följa varje regel i Koden utan kan välja andra lösningar som bedöms bättre svara mot omständigheterna i det enskilda fallet, förutsatt att bolaget öppet redovisar varje sådan avvikelse, beskriver den lösning som valts i stället samt anger skälen för detta.

För verksamhetsåret 2023 finns inga avvikelser att redovisa.

AKTIER OCH AKTIEÄGARE

Vertiseit AB (publ) är ett svenskt publikt aktiebolag som lyder under aktiebolagslagen, Nasdaq First North Growth Markets regelverk för emittenter, Koden på frivillig basis och bolagets bolagsordning.

Vertiseitaktien handlas på Nasdaq First North Growth Market. Per den 31 december 2023 hade Vertiseit 2 223 aktieägare enligt aktieboken och det totala antalet aktier uppgick till 20 501 747, varav 2 429 510 A-aktier och

18 072 237 B-aktier. A-aktien berättigar till en (1) röst vardera, och B-aktien till en tiondels (1/10) röst vardera. Mer om Vertiseits aktie och dess aktieägare återfinns under avsnittet "Aktie- och ägarinformation" på sida 24.

Bolagsstämma

Bolagsstämman är Vertiseits högsta beslutande organ och kan avgöra varje fråga i bolaget som inte uttryckligen faller under ett annat bolagsorgans exklusiva kompetens. På årsstämman, som ska hållas inom sex månader från räkenskapsårets utgång, utövar aktieägarna sin rösträtt i frågor såsom fastställande av resultat och balansräkning, disposition av bolagets vinst eller förlust, beslut om ansvarsfrihet för styrelsens ledamöter och den verkställande direktören för räkenskapsåret, val av styrelseledamöter och revisor samt ersättning till styrelsen och

revisorn. Vid årsstämmor ska minst en ledamot i valberedningen, bolagets revisor och, i den mån det är möjligt, samtliga övriga styrelseledamöter och den verkställande direktören delta. I enlighet med bolagsordningen ska kallelse till bolagsstämma ske genom annonsering i Post- och inrikes Tidningar och genom att kallelsen hålls tillgänglig på bolagets hemsida. Ett meddelande om att kallelse till stämman har skett ska samtidigt annonseras i Dagens Industri. Beslut som fattas vid bolagsstämma offentliggörs efter stämman i ett pressmeddelande och protokollet från stämman publiceras på bolagets webbplats.

Utöver årsstämman kan extra bolagsstämma sammankallas. Styrelsens ordförande, så många styrelseledamöter som möjligt och den verkställande direktören ska närvara vid extra bolagsstämmor i bolaget.

De externa och interna ramverken för bolagsstyrning innefattar bland annat

Externa regelverk	Interna regelverk
Den svenska aktiebolagslagen	Bolagsordning
Nasdaq First North Growth Markets regelverk för emittenter	Styrelsens arbetsordning
Svensk kod för bolagsstyrning (Koden)	Beslutsordning
IFRS-standarder	Policy avseende styrelsens sammansättning, firmateckning, fullmakt och attest
EU:s marknadsmissbruksförordning (MAR)	Kvalitet- och miljöcertifiering enligt ISO 9001 och ISO 14001
	Kvalitetspolicy, Miljöpolicy, Hållbarhetspolicy, Arbetsmiljöpolicy, Jämställdhetspolicy, Lönepolicy, Integritetspolicy, Uppförandekod, Uppförandekod för leverantörer, Informationspolicy, Finanspolicy, Informationssäkerhetspolicy, Visselblåsarpolicy
	Handböcker och riktlinjer för väsentliga delar av verksamheten
	Processer för intern kontroll och riskhantering

RÄTT ATT DELTA I BOLAGSSTÄMMA

Alla aktieägare som är direktregistrerade i den av Euroclear förda aktieboken fem vardagar före bolagsstämman har rätt att delta i bolagsstämman och rösta för det antal aktier de innehar. Aktieägare kan delta i bolagsstämman personligen eller genom ett ombud och kan även åtföljas av högst två biträden.

INITIATIV FRÅN AKTIEÄGARE

Aktieägare som vill få ett ärende behandlat på bolagsstämman ska inkomma med detta genom skriftlig begäran till styrelsen. Begäran ska normalt ha tagits emot av styrelsen senast sju veckor före bolagsstämman via e-post generalmeeting@vertiseit.com alternativt genom brev till Vertiseit AB (publ), Att: Styrelsen, Kyrkogatan 7, 432 41 Varberg.

ÅRSSTÄMMA 2023

Årsstämman 2023 hölls den 27 april på Varbergs Stadshotell i Varberg. Vid stämman var 37 personer närvarande, vilka tillsammans representerade 60 procent av kapitalet i bolaget och 82 procent av rösterna. Vid stämman närvarade styrelseordförande, verkställande direktör, vice verkställande direktör, bolagets revisor samt bolagets fem styrelseledamöter.

Årsstämman beslutade i enlighet med styrelsens förslag respektive valberedningens förslag om:

- Fastställande av balans- och resultaträkning.
- Disposition av bolagets vinst genom att balansera de vinstmedel om 209 448 563 kronor som stod till årsstämmans förfogande i ny räkning.
- Ansvarsfrihet åt styrelseledamöter och verkställande direktör.
- Fastställande av antalet stämموvalda styrelseledamöter till sex ledamöter utan suppleanter.
- Omval av Vilhelm Schottenius till styrelseordförande.
- Omval av av styrelseledamöterna Jon Lindén, Adrian Nelje, Mikael Olsson och Johanna Schottenius. Styrelseledamöten Emma Stjernlöf hade avböjt omval.
- Nyval av styrelseledamöten Ann Öberg.
- Fastställande av styrelsearvode till styrelsens ordförande med 230 000 kr samt 115 000 kr till

respektive övrig bolagsstämموvald ledamot. Inget arvode ska utgå för utskottsarbete.

- Arvode till revisorn ska utgå med belopp enligt godkänd räkning.
- Årsstämman beslutade att omvälja det registrerade revisionsbolaget KPMG AB till revisor för tiden intill slutet av nästkommande årsstämma. KPMG AB hade meddelat att Mikael Ekberg ersätter Jan Malm som huvudansvarig revisor.
- Incitamentsprogram med teckningsoptioner till anställda och nyckelpersoner i ledande ställning.
- Bemyndigande för styrelsen att besluta om riktad nyemission av konvertibler och aktier.

Det fullständiga protokollet från årsstämman finns tillgängligt på bolagets hemsida [vertiseit.com](https://www.vertiseit.com).

INFÖR ÅRSSTÄMMA 2024

Vertiseits årsstämma 2024 kommer att hållas torsdagen den 2 maj, på Vertiseits huvudkontor på Kyrkogatan 7 i Varberg.

Viktiga datum för årsstämman 2024 är:

- 23 april – avstämningsdag för årsstämman.
- 25 april - sista dag för rösträttsregistrering av aktier.
- 2 maj kl 18.00 – årsstämman börjar. För ytterligare information om årsstämman 2024 se sida 72, samt Vertiseits hemsida [vertiseit.com](https://www.vertiseit.com).

Valberedning

Årsstämman den 27 april 2023 fastställde principer för utseende av valberedning. Valberedningen ska bestå av en representant för envar av de tre röstmässigt största aktieägarna, eller grupp av aktieägare som formaliserat samarbete om valberedningsarbete, enligt Euroclears register per den 31 oktober. Om väsentliga förändringar sker i ägandet efter den 31 oktober kan valberedningen besluta att erbjuda ny ägare plats i valberedningen i enlighet med samma principer. Valberedningens sammansättning och hur den kan kontaktas ska offentliggöras på bolagets webbplats.

Valberedningen har till uppgift att framlägga förslag till:

- Ordförande vid årsstämma;
- Styrelseledamöter, styrelseordförande och revisor;

- Styrelsearvode uppdelat mellan ordförande och övriga ledamöter;
- Arvodering för arbete i styrelsens utskott;
- Arvodering av revisorer; och
- Valberedning för nästkommande bolagsstämma

I enlighet med dessa principer utgörs valberedningen inför årsstämman 2024 av:

- Johannes Wårdman, ordförande – på Johan Linds mandat
- Adrian Nelje – på eget mandat
- Klas Karlsson – på Schottenius & Partners AB:s mandat

Valberedningen har inför årsstämman 2024 haft ett flertal protokollförda möten och ett antal informella kontakter och avstämningsmöten där samtliga medlemmar har deltagit. Valberedningen har fått en redogörelse från bolagets ledning kring strategi och status i bolaget, samt tagit del av den årliga utvärderingen av styrelsens arbete. Särskild uppmärksamhet har ägnats åt styrelsens sammansättning och hur styrelsens ledamöter fungerar som grupp samt huruvida styrelseledamöterna har tillräckligt med tid och engagemang. Det kan bland annat noteras att styrelseledamöterna har en hög mötesnärvaro och att de är väl förberedda inför styrelsens möten.

Valberedningen har även diskuterat och utvärderat ersättningsnivån till styrelsen och jämfört den med ersättningsnivåer för andra jämförbara bolag. Valberedningen bedömer ersättningsnivån som rimlig och förslaget till årsstämman är att denna lämnas oförändrad. Information har funnits tillgänglig på Vertiseits webbsida om hur aktieägare har kunnat lämna förslag till valberedningen. Valberedningen har inte mottagit något förslag från aktieägare. I fråga om styrelsens sammansättning har som mångfaldspolicy tillämpats vad som föreskrivs i punkt 4.1 i Koden. Valberedningens förslag till årsstämman 2024 presenteras i samband med kallelsen och görs tillgänglig på Vertiseits webbsida.

Styrelse

Styrelsen är det högsta beslutande organet efter bolagsstämman och även det högsta verkställande organet. Styrelsens ansvar regleras huvudsakligen i aktiebolagslagen, årsredovisningslagen, bolagets bolagsordning, riktlinjer från bolagsstämman och styrelsens arbetsordning. Därutöver ska

styrelsen följa Koden och Nasdaq First North Growth Markets regelverk, samt andra tillämpliga svenska och utländska lagar och regler. Enligt aktiebolagslagen är styrelsen ansvarig för bolagets organisation och förvaltningen av bolagets angelägenheter.

STYRELSENS ARBETE OCH ANSVAR

Styrelsens arbetsordning som har antagits av styrelsen och årligen granskas, reglerar fördelningen av arbete och ansvar mellan styrelsen, dess ordförande och den verkställande direktören. Styrelsen antar även instruktioner för styrelsens utskott och en instruktion för den verkställande direktören samt en instruktion för ekonomisk rapportering.

I styrelsens uppgift ingår att fastställa strategier, affärsplaner och budgetar, delårsrapporter, årsboks slut och årsredovisningar samt att anta instruktioner, policys och riktlinjer. Styrelsen är även skyldig att följa den ekonomiska utvecklingen och säkerställa kvaliteten i den ekonomiska rapporteringen och den interna kontrollen samt att utvärdera verksamheten baserat på de mål och riktlinjer som styrelsen satt upp.

Slutligen fattar styrelsen beslut angående bolagets väsentliga investeringar och förändringar i organisationen och verksamheten. Styrelseordföranden leder styrelsearbetet och ansvarar för att styrelsen uppfyller sina skyldigheter i enlighet med tillämpliga lagar och regler och att arbetet sker effektivt och i enlighet med styrelsens arbetsordning. Styrelseordföranden ska kontrollera att styrelsens beslut verkställs, att styrelsen i tid får den information som krävs för att kunna utföra sitt arbete och att styrelsen löpande fördjupar sina kunskaper om bolaget och dess verksamhet. Styrelseordförande är även ansvarig för att styrelsens arbete utvärderas varje år. Resultatet av utvärderingen diskuteras i styrelsen och redovisas av styrelsens ordförande för valberedningen. Styrelseordföranden företräder styrelsen gentemot bolagets aktieägare. Styrelseledamöter väljs årligen på bolagsstämman för tiden intill slutet av nästa årsstämma. Enligt bolagets bolagsordning ska styrelsen bestå av minst tre och högst tio bolagsstämموvalda ledamöter samt av minst noll och högst tre styrelsesuppleanter.

STYRELSENS SAMMANSÄTTNING

För närvarande består styrelsen av sex ordinarie ledamöter, varav två kvinnor och fyra män. VD

och koncernchef Johan Lind samt vice VD och CFO Jonas Lagerqvist är närvarande vid samtliga styrelsemöten. Andra ledande befattningshavare deltar som föredragande vid särskilda frågor. Samtliga styrelseledamöterna bedöms som oberoende i förhållande till bolaget och dess ledning. Tre av styrelseledamöterna, undantaget Vilhelm Schottenius, Johanna Schottenius och Adrian Nelje, är även oberoende till bolagets större aktieägare. Vertiseit uppfyller därmed kraven från Nasdaq First North Growth Market och Koden gällande styrelsemedlemmars oberoendeställning. För information om styrelsens sammansättning och presentation av styrelseledamöterna se sida 30.

STYRELSENS ARBETE UNDER 2023

Enligt styrelsens arbetsordning ska styrelsen i tillägg till ett konstituerande möte sammanträda sex gånger per år samt därutöver när situationen så påkallar. Vid ett av mötena ska styrelsen behandla koncernens strategiska inriktning, risker och verksamhetsplan. Enligt arbetsordningen ska även styrelsen träffa bolagets revisor minst en gång om året utan närvaro av bolagsledningen, utvärdera styrelsens arbete samt utvärdera den verkställande direktören och de ledande befattningshavarna. Styrelsemötena startar normalt med en diskussion kring bolagets verksamhet och bolagets finansiella resultat. Finansiella rapporter och årsredovisningen går igenom och godkänns innan publicering. Övriga frågor som diskuteras på styrelsemötena är; generella strategifrågor, generella affärsfrågor, möjliga förvärv, lång- och kortsiktiga mål, HR-frågor, efterlevnad av policys och lagar samt ersättningsmodeller. Vid årets normalt sista möte presenterar verkställande direktören och CFO budget för nästkommande år. Budgeten diskuteras och efter eventuella justeringar godkänns den. Bolagets CFO deltar normalt i alla styrelsemöten och är ansvarig för att föra protokoll. Andra medlemmar i bolagets ledning är inbjudna att föredra frågor rörande deras respektive ansvarsområden. Under 2023 har Vertiseits styrelse lagt särskild vikt vid frågor rörande bolagets långsiktiga strategi och mål, effektivitet och ökad lönsamhet, riskhantering och intern kontroll. Antalet styrelsemöten under 2023 uppgick, utöver konstituerande styrelsemöte, till nio ordinarie möten och ett extrainsatt.

Styrelseledamöternas närvaro och ersättning framgår av tabellen nedan.

MÅNGFALD

Styrelsen i Vertiseit ska som helhet ha en ändamålsenlig samlad kompetens, erfarenhet och bakgrund för den verksamhet som bedrivs samt för att kunna identifiera och förstå de risker som verksamheten medför. Målsättningen är att styrelsen ska bestå av ledamöter i varierande ålder, representeras av både män och kvinnor, med varierad geografisk och etnisk bakgrund som kompletterar varandra vad gäller erfarenhet, utbildnings- och yrkesbakgrund som tillsammans bidrar till ett oberoende och kritiskt ifrågasättande i styrelsen. Valberedningen utgår ifrån skrivelsen i Koden, punkt 4.1, som behandlar styrelsens mångfald. Den stämvalda styrelsen består av två kvinnor (33%) och fyra män (67%). Valberedningen anser att det är väsentligt att en jämn könsfördelning eftersträvas, och ser nuvarande fördelning som tillfredsställande.

STYRELSEUTSKOTT

REVISIONSUTSKOTT

Under 2023 har revisionutskottet utvecklats, från att tidigare ha utgjorts av styrelsen i sin helhet, till att utgöras av ledamöterna Mikael Olsson, Vilhelm Schottenius och Adrian Nelje. Mikael Olsson är utskottets ordförande. Revisionsutskottet är ansvarigt för att övervaka bolagets finansiella rapportering, riskhantering och interna kontroll samt redovisning och revision. Revisionsutskottet granskar och övervakar även revisorernas opartiskhet och självständighet, andra tjänster tillhandahållna av bolagets revisorer samt biträder bolagets valberedning vid upprättandet av förslag till revisorsval. Ledamöterna i revisionsutskottet besitter den kompetens och erfarenhet inom redovisning, revision och/eller riskhantering, som krävs för att fullgöra utskottets skyldigheter. Under

året har revisionsutskottet haft två möten, och kommer i utskottets nya form att sammanträda fyra gånger per år. Styrelsen har också haft möten där bolagets revisorer deltog. Utskottet har under året haft primärt fokus på den finansiella rapporteringen, riskuppföljning och internkontroll samt revisionsfrågor.

ERSÄTTNINGSPÅSKOTT

Styrelsen har inrättat ett ersättningsutskott. I utskottets uppgifter ingår att bereda styrelsens beslut om förslag till riktlinjer för ersättning till ledande befattningshavare och eventuella beslut om avsteg från riktlinjerna. Styrelsen ska upprätta förslag till nya riktlinjer åtminstone vart fjärde år och lägga fram förslaget för beslut vid årsstämman. Riktlinjerna ska gälla till dess att nya riktlinjer antagits av bolagsstämman. Till årsstämman 2024 har utskottet tagit fram förslag till nya riktlinjer för ersättning till ledande befattningshavare att gälla fram till årsstämman 2028. Ersättningsutskottet ska även följa och utvärdera tillämpningen av riktlinjer för ersättning till ledande befattningshavare samt gällande ersättningsstrukturer och ersättningsnivåer i Bolaget. Styrelsens ordförande är ordförande i ersättningsutskottet. Övriga ingående ledamöter utgörs av Mikael Olsson och Adrian Nelje. Samtliga ledamöter bedöms vara oberoende i förhållande till företaget och företagsledningen. Vid styrelsens behandling av och beslut i ersättningsrelaterade frågor närvarar inte Bolagets VD eller andra personer i koncernledningen, i den mån frågorna rör deras egen ersättning.

ERSÄTTNING TILL STYRELSEN

Vid årsstämman den 27 april 2023 beslutades att styrelsens arvoden skulle höjas jämfört med föregående år. Detta innebar att arvode till styrelsens ordförande ska utgå med 230 000 kronor (höjning med 30 000 kronor) och arvode till var och en av de övriga stämvalda ledamöterna ska utgå med 115 000 kronor

(höjning med 15 000 kronor). Inget arvode ska utgå för utskottsarbete. Det totala arvodet till de stämvalda ledamöterna ska därmed uppgå till 805 000 kronor (höjning med 105 000 kronor), inklusive utskottsarbete. Inför årsstämman 2024 har valberedningen föreslagit att styrelsens ersättning ska vara oförändrad jämfört med föregående år.

Verkställande direktör och ledande befattningshavare

Den verkställande direktören rapporterar till styrelsen. Den verkställande direktörens ansvar regleras i aktiebolagslagen, årsredovisningslagen, bolagets bolagsordning, riktlinjer från bolagsstämman, instruktioner för den verkställande direktören och andra interna riktlinjer och anvisningar som fastställts av styrelsen samt andra tillämpliga svenska och utländska lagar och regler. Därutöver ska den verkställande direktören följa Koden och Nasdaq First North Growth Markets regelverk. Enligt aktiebolagslagen ska den verkställande direktören sköta den löpande förvaltningen enligt styrelsens riktlinjer och anvisningar. Den verkställande direktören ska vidare vidta de åtgärder som är nödvändiga för att bolagets bokföring ska fullgöras i överensstämmelse med lag och för att medelsförvaltningen ska skötas på ett betryggande sätt. Fördelningen av arbete mellan styrelsen och den verkställande direktören beskrivs i instruktionen för den verkställande direktören. Den verkställande direktören ska administrera den operativa ledningen och verkställa de beslut som fattas av styrelsen. Den verkställande direktören ska ansvara för att presentera de ärenden som ska behandlas av styrelsen, i enlighet med tillämplig lagstiftning, bolagsordningen, och interna instruktioner. Vidare ska styrelsens ordförande fortlöpande hållas informerad om bolagets verksamhet, dess resultat

och finansiella ställning, liksom andra händelser, omständigheter eller förhållanden som kan antas vara relevanta för styrelsen eller aktieägarna. Den verkställande direktören och ledande befattningshavare presenteras närmare i avsnittet Ledning på sida 31-32.

Koncernledningen i Vertiseit utgörs av VD och koncernchef samt ytterligare sju ledande befattningshavare. Koncernledningen utgörs av sex män och två kvinnor. Medlemmarna i ledningen har följande funktioner:

- Johan Lind, VD, koncernchef och medgrundare
- Jonas Lagerqvist, vice VD och Chief Financial Officer
- Oskar Edespong, Chief Technical Officer och medgrundare
- Emil Kihlberg, Head of Business Development
- Sebastian Kryh, VD Dise
- Roland Grassberger, Chief Innovation Officer
- Sandra Malmberg, HR Manager
- Ann Hjelte, VD Grassfish

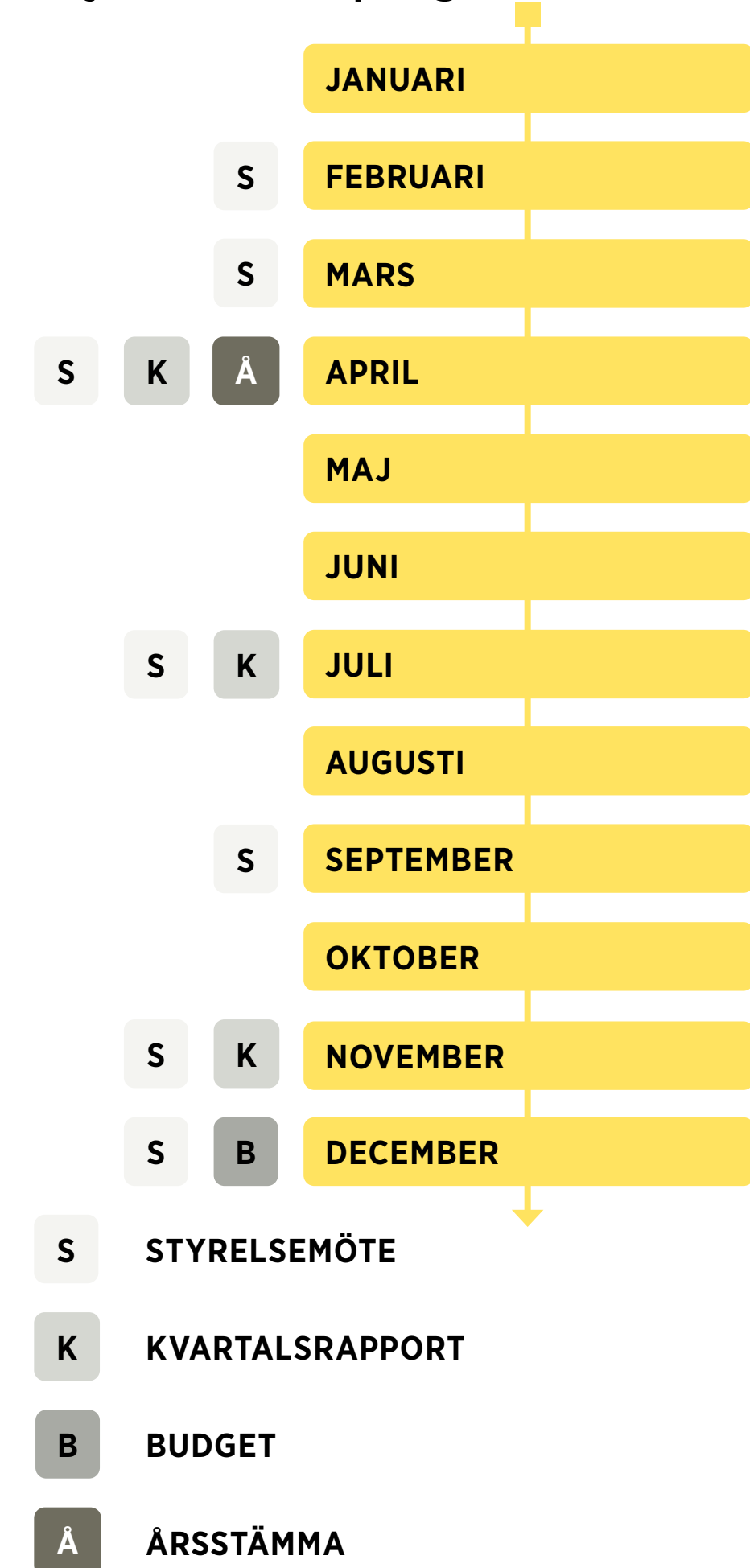
RIKTLINJER FÖR ERSÄTTNING TILL LEDANDE BEFATTNINGSHAVARE

Samtliga ledande befattningshavare erhåller en fast lön. Utöver de incitamentsprogram som finns beskrivna på sida 37, där ledande befattningshavare erbjuds delta på samma villkor som övriga anställda, utgår ingen rörlig ersättning. Pensionsersättning erhålls i enlighet med vid var tid gällande riktlinjer för ersättning till ledande befattningshavare. Övriga förmåner kan exempelvis innefatta tjänstebil, sjukvårdsförsäkring och företagshälsovård. Uppsägningstid med rätt till ersättning under uppsägningstiden uppgår till maximalt sex månader. Inga ytterligare avgångsvederlag medges. Till ledande befattningshavare i Vertiseitkoncernen räknas de åtta personer som ingår i koncernledningen.

Årsstämman 2020 beslutade om riktlinjer till ledande befattningshavare att gälla intill årsstämman 2024. Riktlinjerna omfattar verkställande direktör och övriga ledande befattningshavare i bolaget. Dessa riktlinjer ska tillämpas på ersättningar som avtalas, och förändringar som görs i redan avtalade ersättningar, efter det att riktlinjerna antogs av årsstämman 2020.

Syftet med riktlinjerna för ersättningen till ledande befattningshavare är att säkerställa att Vertiseit kan attrahera, rekrytera, motivera och behålla kvalificerade medarbetare med sådan kompetens och erfarenhet som krävs för att uppnå Vertiseits operativa mål samt att tillse att ledningen har rätt fokus. Ersättningsformerna ska vara marknadsmässiga och konkurrenskraftiga utifrån förutsättningarna på de marknader där

Styrelsens årsprogram



Ledamot	Invald	Född	Styrelse- möten (ord)	Revisionsutskott	Ersättningsutskott	Oberoende till bolaget	Oberoende till större ägare	Total ersättning
Vilhelm Schottenius (ordf)	2009	1956	10 (10)	2 (2)	1 (1)	Ja	Nej	230 000
Emma Stjernlöf (t o m 2023)	2019	1980	4 (10)	-	-	Ja	Ja	38 333
Jon Lindén	2019	1974	10 (10)	-	-	Ja	Ja	115 000
Johanna Schottenius	2020	1981	10 (10)	-	-	Ja	Nej	115 000
Mikael Olsson	2019	1963	10 (10)	2 (2)	1 (1)	Ja	Ja	115 000
Adrian Nelje	2008	1984	10 (10)	2 (2)	1 (1)	Ja	Nej	115 000
Ann Öberg (fr o m 2023)	2023	1974	7 (10)	-	-	Ja	Ja	76 667

Vertiseit verkar. Ersättningsformerna ska utformas på ett sätt som medför att de motiverar ledande befattningshavare att göra sitt yttersta för att skapa aktieägarvärde.

FORMERNA FÖR ERSÄTTNING M.M.

Ersättningen till ledande befattningshavare kan bestå av en fast del (fast grundlön) och pensionsförmåner samt andra förmåner. Dessa komponenter ska skapa en välbalanserad ersättning som återspeglar individuell kompetens, ansvar och prestation, både på kort och lång sikt, samt Vertiseits övergripande resultat.

Bolagsstämman kan därutöver, oberoende av dessa riktlinjer, besluta om exempelvis aktie- och aktiekursrelaterade ersättningar, s.k. incitamentsprogram. Syftet med incitamentsprogrammen ska vara att öka värdet för koncernens aktieägare genom att främja och uppmuntra koncernledningens engagemang för koncernens utveckling. Ledande befattningshavare, inklusive VD, ska ha rätt till avgiftsbestämda pensionsavsättningar uppgående till högst 30 procent av den fasta årliga kontantlönen. Utöver ovanstående pensionsavsättningar äger ledande befattningshavare rätt att löneväxla för ytterligare pensionsavsättningar förutsatt att detta är kostnadsneutralt för Vertiseit.

Vertiseit kan erbjuda andra förmåner till ledande befattningshavare i enlighet med lokal praxis.

Sådana övriga förmåner kan exempelvis innefatta företagshälsovård, förmånsbil eller liknande. Summan av avgångsvederlag och lön under uppsägningstid för ledande befattningshavare får maximalt uppgå till tolv (12) månadslöner.

LÖN OCH ANSTÄLLNINGSVILLKOR FÖR ANSTÄLLDA

Vid beredningen av styrelsens förslag till dessa riktlinjer för ersättning har lön och anställningsvillkor för Bolagets anställda beaktats genom att uppgifter om anställdas totalersättning, ersättningens komponenter samt ersättningens ökning och ökningstakt över tid har utgjort en del av ersättningsutskottets och styrelsens beslutsunderlag vid utvärderingen av skäligheten av riktlinjerna och de begränsningar som följer av dessa.

FRÅNGÅENDE AV RIKTLINJERNA

Styrelsen ska äga rätt att tillfälligt frångå, helt eller delvis, ovanstående riktlinjer för ersättning till ledande befattningshavare om det i enskilda fall finns särskilda skäl och ett avsteg är nödvändigt för att tillgodose Bolagets långsiktiga intressen, inklusive dess hållbarhet, eller för att säkerställa Bolagets ekonomiska bärkraft. Om styrelsen gör avsteg från riktlinjerna för ersättning till ledande

befattningshavare ska detta redovisas inför nästkommande årsstämma.

Revisor

Årsstämman den 27 april 2023 valde KPMG AB som bolagets revisor. Huvudansvarig revisor är Mikael Ekberg. Revisorn ska granska bolagets årsredovisning och bokföring, koncernredovisningen och moderbolagets och dotterbolagens inbördes förhållanden, samt styrelsens och den verkställande direktörens förvaltning. Revisorn ska efter varje räkenskapsår lämna en revisionsberättelse till årsstämman. Enligt bolagets bolagsordning ska bolaget ha lägst en och högst två revisorer. För ersättning till revisorerna se not 7 på sida 53. Styrelsen har i anslutning till att styrelsen fastställde årsbokslutet för 2023 haft genomgång med och fått rapport från bolagets externa revisorer. Styrelsen hade vid detta tillfälle även en genomgång med revisorerna utan närvaro av verkställande direktören eller andra i bolagsledningen.

Riskhantering och intern kontroll

Koncernens ekonomiavdelning samarbetar med koncernens operativa enheter för att identifiera och utvärdera finansiella och operativa risker. Riskstyrningen avseende verksamheten där de viktigaste riskerna handlar om kvalitet och

miljö följs kontinuerligt upp inom ramen för styrningsprocesser, samt interna och externa ISO-revisioner. Såväl verksamhets- som finansiella risker övervakas genom interna självkontroller och följs upp av revisionsutskottet. Delar av självkontrollerna följs också upp av bolagets externa revisorer. Den övergripande målsättningen för finansfunktionen är att säkerställa att de finansiella riskerna är optimerade till en risknivå, inom ramen för riskmandatet från styrelsen, som ger aktieägarna en god avkastning. Riskhantering sköts av koncernens ekonomiavdelning i enlighet med de riktlinjer som antagits av styrelsen. Vertiseits riskhanteringsprocess ingår även i upprättandet av den årliga affärsplanen, som innehåller en analys av trender, affärsmöjligheter och risker och som möjliggör bedömning och snabb reaktion på förändrade krav. Mer om risker och riskhantering, se "Risker och riskhantering" på sida 23.

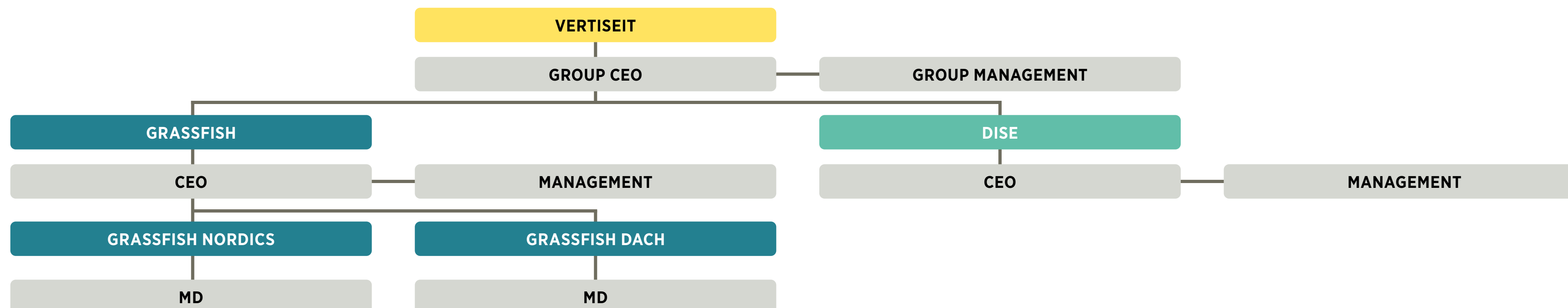
INTERNREVISION

Styrelsen har beslutat att inte inrätta någon särskild funktion för internrevision då bolaget anser att verksamhetssystemet, med avseende på risk och kvalitet, respektive finansfunktionen tillsammans med övervakning av revisionsutskottet, med avseende på finansiell intern kontroll, tillgodoser erforderlig kontroll och uppföljning. Frågan om att inrätta en särskild internrevisionsfunktion prövas årligen av styrelsen.

POLICYER

Bolaget har upprättat ett antal policyer och styrande dokument som årligen godkänns av styrelsen. Såväl policyer som styrande dokument hanteras i bolagets ledningssystem. Följande policyer upprättas och godkänns av styrelsen;

- Kvalitetspolicy
- Miljöpolicy
- Arbetsmiljöpolicy
- Jämställdhetspolicy
- Lönepolicy
- Integritetspolicy
- Uppförandekod
- Uppförandekod för leverantörer
- Informationspolicy
- Finanspolicy
- Ersättningpolicy
- Resepolicy
- Visseblåsarpolicy
- Informationssäkerhetspolicy
- Företagstillgångspolicy



INTERN KONTROLL OCH RISKHANTERING AVSEENDE DEN FINANSIELLA RAPPORTERINGEN

Styrelsen och den verkställande direktören är ytterst ansvariga för att säkerställa att interna kontroller utvecklas, kommuniceras till och förstås av de anställda i bolaget som genomför de individuella kontrollstrukturerna, och att kontrollstrukturerna övervakas, verkställs, uppdateras och upprätthålls. Befattningshavare på varje nivå är ansvariga för att tillse att interna kontroller är etablerade inom deras områden och att dessa kontroller åstadkommer avsedd effekt. Processen för intern kontroll, riskbedömning, kontrollstrukturer och övervakning avseende den finansiella rapporteringen har utformats för att garantera pålitlig övergripande finansiell och extern finansiell rapportering i enlighet med IFRS, tillämpliga lagar och regler samt andra krav som kan åläggas företag noterade på Nasdaq First North Growth Market. Detta arbete involverar styrelsen, ledande befattningshavare samt annan personal. Sättet på vilket styrelsen övervakar och tillgodoser kvaliteten av den interna kontrollen finns dokumenterad i den antagna arbetsordningen för styrelsen samt i instruktionen för revisionsutskottet.

Den operativa verksamheten utförs i enlighet med fastställda processer som utformats för att uppfylla Vertiseits krav på intern kontroll. Processägare, tillsammans med andra medarbetare i bolaget har tydligt definierade roller och även tydliga ansvarsområden samt tydlig vägledning i form av policys, processer och strategier nödvändiga för att uppnå verksamhetsmål. Egenutvärderingar görs i syfte att bedöma status och funktionalitet av riskerna och kontroller som är förknippade med de nämnda. Detta arbete styrs inom ramen för bolagets ISO-system.

Interna egenutvärderingar, tillsammans med bolagets externa ISO-revisioner, används för att få en övergripande bild i samband med utvärdering och förbättring av riskhanteringssystemet. Egenutvärderingarna granskas och utvärderas av ekonomifunktionen, revisorerna och revisionsutskottet i syfte att säkerställa en korrekt riskhantering och redovisning. Efterlevnadsrapporterna från de externa ISO-revisionerna presenteras för revisionsutskottet, styrelsen och den verkställande direktören. Den verkställande direktören och ledande befattningshavare ansvarar för kontrollerna inom ramen för den operativa verksamheten. Det vidare ansvaret för övergripande utvärdering och förbättring av riskhanteringssystemet är fördelat mellan VD, ledande befattningshavare, revisionsutskott och styrelse. Därutöver granskar Vertiseits externa revisorer koncernens interna kontroller som en del av deras årliga revision.

“

WE STAND UP FOR WHAT WE BELIEVE AND DARE TO CHALLENGE OURSELVES AND OUR CUSTOMERS. MOVING FROM WORDS TO ACTIONS, CREATING EXTRAORDINARY RESULTS.

STYRELSE



VILHELM SCHOTTENIUS

Styrelseordförande

Vilhelm Schottenius är född 1956. Han är utbildad civilekonom, serieentreprenör och styrelseproffs med erfarenhet från att ha startat och utvecklat flertalet framgångsrika bolag. Vilhelm Schottenius bedöms oberoende i förhållande till Bolaget och bolagsledningen. Vilhelm bedöms inte oberoende i förhållande till större ägare. Styrelseledamot sedan 2009, ordförande sedan 2019.

AKTIEINNEHAV I VERTISEIT

421 172 A-aktier och 1 050 925 B-aktier

ÖVRIGA UPPDRAG I URVAL

Provobis Holding AB, styrelseordf
RCL Holding Aktiebolag, styrelseordf
Interactive Security International AB, styrelseordf
Schottenius Invest AB, styrelseordf
Schottenius Holding AB, styrelseordf
Schottenius & Partners AB, ledamot
Partner Fondkommission AB, ledamot
Golfstore Group Ek förening, ledamot
Doklet AB, ledamot



ANN ÖBERG

Styrelseledamot

Ann Öberg är doktor i nationalekonomi med gedigen erfarenhet från expertpositioner vid Finansdepartementet, Konjunkturinstitutet och Finanspolitiska rådet. Hon har varit chefsekonom för både Svenskt Näringsliv och Svenska Handelsbanken, har erfarenhet från Klarna och är idag VD för Almega. Ann Öberg bedöms oberoende i förhållande till Bolaget, bolagsledningen och större ägare. Styrelseledamot sedan 2023.

AKTIEINNEHAV I VERTISEIT

Innehav saknas

ÖVRIGA UPPDRAG

Öhman Fonder, ledamot
Ratio, ledamot
Wellstreet, ledamot i investeringskommittén



JOHANNA SCHOTTENIUS

Styrelseledamot

Johanna Schottenius är född 1981 och har en magisterexamen i ekonomi från Handelshögskolan vid Göteborgs Universitet. Hon har erfarenhet ifrån retail och har arbetat globalt inom IKEA, bland annat som All Channel Experience Manager. Johanna har även arbetat som managementkonsult och är idag VD för Schottenius & Partners AB. Johanna Schottenius bedöms oberoende i förhållande till Bolaget och bolagsledningen. Johanna bedöms inte oberoende i förhållande till större ägare. Styrelseledamot sedan 2020.

AKTIEINNEHAV I VERTISEIT

Innehav saknas

ÖVRIGA UPPDRAG I URVAL

Björn Borg AB, ledamot
Pinpoint Estimates AB, ledamot
Whistleblowing Solutions AB, ledamot



JON LINDÉN

Styrelseledamot

Jon Lindén är född 1974 och är gymnasieutbildad. Han är serieentreprenör inom tech med en bakgrund som en av medgrundarna till Procera Networks (numera Sandvine). Idag är Jon CMO och delägare i bolaget Ekkono Solutions AB som utvecklar Edge Machine Learning-mjukvara. Jon har stor erfarenhet från försäljning, affärsutveckling och ledarskap för högteknologiska produktbolag. Jon Lindén bedöms oberoende i förhållande till Bolaget, bolagsledningen och större ägare. Styrelseledamot sedan 2019.

AKTIEINNEHAV I VERTISEIT

4 000 B-aktier

ÖVRIGA UPPDRAG I URVAL

Företagsinkubatorn i Varberg AB, styrelseordf
Ride My Bike AB, ledamot/CEO
RaceONE AB, ledamot



ADRIAN NELJE

Styrelseledamot / Co-founder

Adrian Nelje är född 1984 och är gymnasieutbildad. Han har stor detaljhandelserfarenhet som anställd och entreprenör, bland annat som butikschef på Karlssons Varuhus. Adrian medgrundade Vertiseit 2008 och var fram till 2019 vice VD. Mellan 2017–2019 var Adrian även VD för dotterbolaget Dise. Adrian är idag aktiv som styrelseledamot och privatinvestorare. Adrian Nelje bedöms oberoende i förhållande till Bolaget och bolagsledningen. Adrian bedöms inte oberoende i förhållande till större ägare. Styrelseledamot sedan 2008.

AKTIEINNEHAV I VERTISEIT

682 617 A-aktier och 1 317 103 B-aktier

ÖVRIGA UPPDRAG I URVAL

Litium AB, ledamot
Kvarnvikens entreprenad AB, suppleant
Kallt Kaffe AB, ledamot
Perpetual Beta AB, suppleant
Elite Connexion AB, suppleant



MIKAEL OLSSON

Styrelseledamot

Mikael Olsson är född 1963 och utbildad civilekonom vid Göteborgs Universitet. Han har tidigare arbetat som auktoriserad revisor och skattekonsult vid KPMG, Investment manager vid Amplico Kapital och är idag VD för Nordanland AB och Nordanland Investment AB. Mikael Olsson bedöms oberoende i förhållande till Bolaget, större ägare och bolagsledningen. Styrelseledamot sedan 2019.

AKTIEINNEHAV I VERTISEIT

34 200 B-aktier

ÖVRIGA UPPDRAG I URVAL

Nordanland Fastigheter AB, ledamot
Nordanland Finans Nr 1 AB, ledamot/VD
Nordanland Finans Nr 2 AB, ledamot/VD
Ryholm Förvaltnings AB, ledamot
K M Olsson Investment AB, ledamot
Solverandan AB, ledamot
KMO Kapitalförvaltning AB, ledamot/VD

KONCERNLEDNING



JOHAN LIND

CEO / Co-founder

Johan Lind är född 1983 och har studerat fristående kurser inom marknadsföring och ekonomi vid Halmstad Högskola. Han har en gedigen erfarenhet inom detaljhandeln som både anställd och entreprenör. Johan medgrundade Vertiseit 2008 och är sedan dess Bolagets VD. Vidare har Johan bred erfarenhet som rådgivare och styrelseledamot inom såväl offentlig som privat verksamhet. Anställd och i nuvarande roll sedan 2008.

AKTIEINNEHAV I VERTISEIT

682 617 A-aktier, 1 510 967 B-aktier och 48 000 teckningsoptioner.

ÖVRIGA UPPDRAG I URVAL

Styrelseakademien Halland, ledamot



JONAS LAGERQVIST

Deputy CEO / CFO

Jonas Lagerqvist är född 1980 och är civilekonom med från Handelshögskolan i Göteborg. Han har även läst GEM - Gemensamt Managementprogram vid SSE Executive Education, Handelshögskolan i Stockholm. Han innehar även flera interna och externa ledarskapsutbildningar via Handelsbanken. Anställd och i nuvarande roll sedan 2019.

AKTIEINNEHAV I VERTISEIT

269 910 A-aktier, 835 117 B-aktier och 48 000 teckningsoptioner

ÖVRIGA UPPDRAG I URVAL

Ferrum AB, ledamot
Subbe Fyr AB, ledamot
Kristin Lagerqvist AB, suppleant



OSKAR EDESPONG

CTO / Co-founder

Oskar Edespong är född 1983 och utbildad inom datateknik vid Chalmers Tekniska Högskola i Göteborg. Han har arbetat med systemutveckling som konsult sedan gymnasiet i eget bolag. Oskar har även arbetat med systemutveckling på Ringhals och Mötesplatsen under sina studier vid Chalmers Tekniska Högskola. Oskar grundade Vertiseit tillsammans med CEO Johan Lind och styrelseledamoten Adrian Nelje. Anställd och i nuvarande roll sedan 2008.

AKTIEINNEHAV I VERTISEIT

344 094 A-aktier, 873 061 B-aktier och 48 000 teckningsoptioner

ÖVRIGA UPPDRAG I URVAL

Porten Invest AB, ledamot



ROLAND GRASBERGER

Chief Innovation Officer


Roland Grassberger är född 1963 och har studerat Computer Science vid Technical University of Vienna. Han har arbetat på Vertiseit sedan 2021. Roland har sedan 2005 varit Managing Director på Grassfish Marketing Technologies GmbH, vilket förvärvades av Vertiseit under 2021. På Grassfish Marketing Technologies har Roland, sedan 2005, arbetat som CEO. Innan Roland startade Grassfish hade Roland varit med och startat ett flertal techbolag i Österrike. Anställd och i nuvarande roll sedan 2021.

AKTIEINNEHAV I VERTISEIT

814 866 B-aktier och 182 000 teckningsoptioner

ÖVRIGA UPPDRAG I URVAL

Inga övriga uppdrag



SANDRA MALMBERG

HR manager

Sandra Malmberg är född 1989 och innehar en kandidatexamen från Arbetsvetarprogrammet på Göteborgs Universitet och har därutöver läst beteendevetenskap vid Linköpings Universitet. Hon har en gedigen erfarenhet inom HR, senast som HR Manager på Eugin Sweden AB, som driver ett flertal IVF-kliniker i Sverige. Tidigare har hon även arbetat som HR Partner på MQ. Anställd och i nuvarande roll sedan 2022.

AKTIEINNEHAV I VERTISEIT

32 000 teckningsoptioner

ÖVRIGA UPPDRAG I URVAL

Inga övriga uppdrag



ANN HJELTE

CEO Grassfish

Ann Hjelte är född 1972 och är Civilekonom från Handelshögskolan i Umeå med inriktning mot redovisning och finansiering. Hon har lång erfarenhet inom tech, retail och e-handel. Ann började sin karriär som revisor i Stockholm och London. Därefter har hon varit CFO på ett digitalt produktutvecklings- och konsultbolag inom turismnäringen samt CFO på Nilson Group med ansvar för ekonomi, controlling och IT. Senast kommer Ann från rollen som affärsutvecklingschef på Axfoodägda Mat.se. Anställd 2022 och i nuvarande roll sedan 2023.

AKTIEINNEHAV I VERTISEIT

334 B-aktier och 32 000 teckningsoptioner

ÖVRIGA UPPDRAG I URVAL

Inga övriga uppdrag


SEBASTIAN KRYH

CEO Dise

Sebastian Kryh är född 1981 och har studerat civilingenjörsprogrammet med inriktning elektroteknik vid Chalmers Tekniska Högskola. Vidare har Sebastian flertalet interna och externa ledarskapsutbildningar via Stena Metall AB och Bankgirot. Han har arbetat som controller och vice programchef på Stena Metall under implementeringen av Six Sigma 2007–2011, som managementkonsult vid SEB 2011–2013 och i ledande befattningar på Bankgirot 2013–2017 innan han skolade om sig till KAM via Evidente AB 2018–2019. Anställd 2019 och i nuvarande roll sedan 2021.

AKTIEINNEHAV I VERTISEIT

6 872 B-aktier och 32 000 teckningsoptioner

ÖVRIGA UPPDRAG

Inga övriga uppdrag


EMIL KIHMBERG

Head of Business Development

Emil Kihlberg är född 1992 och har läst teknikprogrammet vid Peder Skrivares skola. Han har arbetat på Vertiseit sedan 2011. Genom flera olika befattningar, från projektledare till ledande roller i bolaget, besitter han ett helhetsperspektiv över Bolagets verksamhet. Emil är affärsutvecklingschef för Vertiseit samt leder Grassfish Consulting-verksamhet där fokus är att ta fram och utveckla lösningar baserat på kundens affärs- och verksamhetsbehov. Anställd 2014 och i nuvarande roll sedan 2023.

AKTIEINNEHAV I VERTISEIT

29 100 A-aktier, 159 404 B-aktier och 48 000 teckningsoptioner

ÖVRIGA UPPDRAG

Inga övriga uppdrag

RÄKENSKAPER

ÅRSREDOVISNING

2023



FÖRVALTNINGSBERÄTTELSE

Styrelsen och verkställande direktören för Vertiseit AB (org.nr 556753-5272) avger härmed årsredovisning och koncernredovisning för räkenskapsåret 1 januari 2023 till 31 december 2023. Bolaget har sitt säte i Varberg.

Koncernen

Vertiseit är ett SaaS-bolag inom Digital In-store som erbjuder plattform och expertis för ledande varumärken och retailers. Bolagets produkter och tjänster möjliggör en sammanhållen kundresa genom att knyta ihop det digitala och fysiska kundmötet. Vertiseit tar sin utgångspunkt i kundresan och är experter på Digital In-store. Bolagets helägda dotterbolag Grassfish Marketing Technologies GmbH (reg.nr FN 270120 k) och Dise International AB (org.nr 556643-1150) utvecklar ledande In-store Experience Management (IXM)-plattformar för Digital In-store. Plattformarna är anpassade för den digitala kundupplevelsen i fysisk retail. Dotterbolagens försäljning sker globalt genom, och tillsammans med, utvalda partners. Moderbolag i koncernen är Vertiseit AB (publ) (org.nr 556753-5272).

Verksamheten

RÖRELSESEGMENT

Koncernens verksamhet är uppdelad i rörelsesegmenten SaaS, Consulting och Systems.

SAAS (SOFTWARE AS A SERVICE)

Grunden i bolagets erbjudande är SaaS-plattformar vilka inkluderar licens och drift av plattform samt övervakning och support. Plattformarna utvecklas av bolagets dotterbolag Grassfish Marketing Technologies GmbH och Dise International AB.

CONSULTING

Konceptutveckling av kundernas lösningar som bottnar i en tydlig strategi för dess värdeskapande. Arbetet sker i tvärfunktionella projektteam i nära samarbete med kund, där Vertiseit tillför spetskompetens inom strategi, CX, UX, Motion Design och systemutveckling.

SYSTEMS

I bolagets erbjudande i Norden ingår leverans av displayer, players, sensorer och övrig teknisk utrustning. Bolaget tar här ett helhetsansvar för kundernas asset management avseende levererade system. Detta innefattar aktiviteter från förstudie och installation till dokumentation, underhåll och utbyte.

TILLVÄXT

Under helåret 2023 ökade nettoomsättningen med 10 procent jämfört med samma period föregående år. Årligen återkommande SaaS-intäkter (ARR) ökade under året, organiskt och i fasta växelkurser, med 17 procent till 160,8 MSEK (137,7).

RESULTAT

Justerat före jämförelsestörande intäkter och kostnader, bl a relaterade till förvärvet av MultiQ-koncernen och avyttringen av MultiQ Denmark A/S, uppgick resultat före avskrivningar (justerad EBITDA) för helåret 2023 till 59,5 MSEK (47,7), och justerad EBITDA-marginal till 17,1 procent (15,1). Ojusterat uppgick resultat före avskrivningar (EBITDA) till 55,3 MSEK (35,4) och EBITDA-marginalen till 15,9 procent (11,2). Nettot av

jämförelse intäkter och kostnader under året uppgick till -4,2 MSEK (-12,3).

KASSAFLÖDE OCH INVESTERINGAR

Kassaflödet från den löpande verksamheten före förändring av rörelsekapital uppgick under perioden till 34,9 MSEK (41,1). Bolaget har en kapitaleffektiv affärsmodell som medger en låg grad av rörelsekapitalbindning, trots hög tillväxttakt. Kassaflödet från investeringsverksamheten uppgick till -24,3 MSEK (-166,7), och bestod i huvudsak av investeringar i produktutveckling och intern IT-infrastruktur samt förvärv av återstående aktieminoritet i MultiQ. Kassaflödet från finansieringsverksamheten uppgick sammantaget till -20,7 MSEK (66,2). Det samlade kassaflödet för helåret 2023 uppgick till -10,4 MSEK (-65,8), och likvida medel per den 31 december 2023 till 24,6 MSEK (35,0).

LIKVIDITET OCH FINANSIELL STÄLLNING

Koncernens balansomslutning uppgick per den 31 december 2023 till 540,9 MSEK (549,4) och utgjordes av anläggningstillgångar om 428,2 MSEK (402,9) och omsättningstillgångar om 112,7 MSEK (146,5). Av balansomslutningen utgjordes 68,6 procent (67,1) av immateriella tillgångar. Koncernens kortfristiga skulder uppgick per den 31 december 2023 till 124,0 MSEK (138,1) och de långfristiga skulderna till 146,7 MSEK (149,5). Långfristiga och kortfristiga räntebärande skulder uppgick till 95,4 MSEK (121,9) respektive 42,9 MSEK (43,0). Det egna kapitalet uppgick till 270,3 MSEK (261,9) och soliditeten till 50,0 procent (47,7). Nettoskuldssättningen, exklusive leasingkulder, uppgick till 113,6 MSEK (129,9), motsvarande 1,9x justerad EBITDA.

Koncernens tillgängliga likviditet, inklusive utnyttjade kreditfaciliteter, uppgick per balansdagen till 53,0 MSEK (62,5).

Aktien och utveckling av aktiekapitalet

Vertiseits B-aktie noterades på Nasdaq First North Growth Market den 28 maj 2019. Priset i erbjudandet var 15,30 SEK per aktie, motsvarande ett marknadsvärde på det totala antalet i aktier i bolaget om 165 MSEK. Vid utgången av året uppgick priset per aktie till 23,50 SEK, motsvarande ett marknadsvärde på det totala antalet aktier i bolaget om 482 MSEK. Koncernens aktiekapital uppgick per den 31 december 2023 till 1,0 MSEK (1,0) fördelat på 20 501 747 aktier med ett kvotvärde om 0,05 SEK per aktie. För mer information se "Aktie- och ägarinformation" på sida 24.

Risker och osäkerhetsfaktorer

Vertiseit är utsatt för ett antal risker såväl vad gäller den egna verksamheten respektive den bransch som bolaget verkar i. Bolaget arbetar med att löpande identifiera risker, och dess potentiella påverkan på Vertiseit, för att förebygga att de inträffar eller minimera eventuella skador som dessa risker skulle kunna förorsaka.

Risker relaterade till marknaden och omvärlden

KONKURRENTER

Vertiseit är utsatt för konkurrens, bland annat från aktörer med större finansiella resurser, vilket kan innebära att dessa kan ha bättre förutsättningar att anpassa sig till förändringar i kundefterfrågan samt avsätta mer resurser till produktutveckling och marknadsbearbetning. Det finns således en risk att Vertiseit inte skulle kunna hävda sig ur konkurrenssynpunkt eller förbättra sin marknadsposition. Ökad konkurrens kan leda till prispress på produkter och tjänster samt minskad marknadsandel.

Hantering: Vertiseit har en stark position på marknaden med många, långa och nära kundrelationer bland framgångsrika internationella bolag. Dessutom har bolaget historiskt uppvisat god förmåga till lönsam tillväxt trots stark konkurrens.

KUNDER

Vertiseit har en diversifierad kundbas bestående av fler än 1 500 kunder, utspridda över fler än 60 länder. Trots den goda riskspridningen är bolaget beroende av enskilda kunders framgång och order.

Hantering: Vertiseit arbetar ständigt med att utveckla kundbasen med fler kunder och djupare samarbeten. Vertiseits kunder är väl diversifierade mellan olika branscher. De 100 största kunderna i Grassfish respektive Dise stod under året för omkring 75 procent av de återkommande intäkterna under året. Ingen enskild kund stod för mer än 10 procent av de återkommande intäkterna.

REGLERINGAR OCH POLITISKA BESLUT

Vertiseit har försäljning till kunder i ett stort antal länder. Vertiseit utsätts för risker vid förändringar i lagar, regelverk, skatter och tullar – vilket är utanför Vertiseits kontroll.

Hantering: Vertiseit arbetar med att löpande utveckla bolagets compliancefunktion för att säkerställa god kontroll och regelefterlevnad.

UTVECKLINGSRISK

Branschen är utsatt för snabb och ständig utveckling och det finns risk för att Vertiseits produkter inte utvecklas lika väl som konkurrenternas samt att Vertiseits produkter och tjänster inte får samma kommersiella genomslag på marknaden.

Hantering: Vertiseit har drygt tio år av lönsam tillväxt bakom sig, vilket skett genom kontinuerlig utveckling av bolagets erbjudande i nära dialog med dess kunder. Produktutveckling sker

strukturerat och professionellt och är en väl integrerad del i bolagets organisation.

Finansiella risker

KAPITALBEHOV

Vertiseit kan framöver komma att behöva tillskott av kapital. Det finns en risk för att bolaget inte kommer att kunna anskaffa kapital i framtiden vilket skulle kunna påverka bolagets utvecklingsplaner negativt.

Hantering: Vertiseit har haft en lönsam tillväxt under drygt tio år och har en stabil finansiell position. Sedan 2019 är bolagets B-aktie noterad på Nasdaq First North Growth Market, vilket har en positiv påverkan på möjligheterna till framtida kapitalanskaffning. För mer information om den finansiella riskstyrningen se not 25 på sida 60-61.

Risker relaterade till verksamheten

VARUMÄRKE

Vertiseit kan påverkas negativt om bolagets renommé bland dess kunder försämras. Bolaget kan även påverkas om valda leverantörers eller kunders renommé belastas.

Hantering: Vertiseit väljer sina kunder, leverantörer och samarbetspartners med omsorg. Dessa utvärderas löpande, och bolaget har alltid möjligheten att avbryta eller avstå från att förlänga ett befintligt samarbete i det fall motparten inte lever upp till de krav som Vertiseit ställer.

Nyckelpersoner och personal

Vertiseit är beroende av sina ledande befattningshavare, flera tillika grundare av bolaget, och annan kvalificerad arbetskraft inom produktutveckling, marknadsföring och försäljning. Förmågan att rekrytera och behålla kvalificerade medarbetare är av yttersta vikt för att säkerställa kompetensnivån. Om Vertiseit skulle förlora flera av sina nyckelmedarbetare, alternativt ej lyckas med att rekrytera kompetent personal, skulle detta kunna påverka expansion och tillväxt negativt.

Hantering: En av Vertiseits viktigaste framgångsfaktorer är bolagets företagskultur.

Bolaget har sedan start värnat om sitt arbetsgivarvarumärke och har en dokumenterad förmåga att locka kvalificerad kompetens till företaget.

Produktion

Vertiseit använder och avser att använda externa tillverkare för produktion av digitala skärmar, mediaspelare och annan tillhörande utrustning. Detta innebär att Vertiseit är beroende av att externa leveranser uppfyller krav för exempelvis leveranstid, mängd och kvalitet. Det finns en risk att Vertiseit kan komma att drabbas av uteblivna eller försenade leveranser eller kvalitetsproblem i de levererade produkterna.

Hantering: Vertiseit har långa och nära relationer med de mest välrenommerade internationella varumärkena vad avser hårdvara, såväl som med leverantörerna av densamma. Samarbetet med dessa är lösningsorienterat och präglas av ömsesidighet.

Förvärvsrisk

Vertiseit har förvärv som en del i sin tillväxtstrategi, och kan komma att uppleva svårigheter vad avser genomförandet av förvärv, integrering av förvärvade verksamheter och att uppnå förväntade synergieffekter.

Hantering: Vertiseit har dokumenterad förmåga och erfarenhet av att genomföra företagsförvärv och att integrera dessa i bolagets verksamhet.

Immaterialrättsliga risker

Vertiseit är utsatt för risk vad gäller tvister av immaterialrättslig karaktär såsom intrång i bolagets immateriella rättigheter, att bolaget utan vetskap gör intrång i andras immateriella rättigheter samt att bolaget inte har oinskränkt äganderätt till alla sina immateriella tillgångar.

Hantering: Bolaget arbetar löpande med att utveckla och skydda immateriella tillgångar.

IT-säkerhet/Intrång

Störningar i Vertiseits IT-systems funktioner, såsom avbrott, cyberattacker eller att IT-systemen inte uppfyller relevanta integrationskrav från

kunder, kan ha en väsentlig negativ påverkan på verksamheten.

Hantering: IT-säkerhet är en väl integrerad del i Vertiseits verksamhet, och intern expertis finns inom området. Grassfish är certifierat enligt ISO 27001, vilket kommer att utökas till att omfatta hela Vertiseit-koncernen under 2024.

HÅLLBARHETSRISKER

Vertiseit kan genom sin affärsverksamhet utsättas för risker vad avser miljöaspekter, sociala förhållanden, mänskliga rättigheter och annan regelefterlevnad vilket riskerar att leda till skada för såväl samhälle som för bolagets anseende.

Hantering: Bolagets miljö- och kvalitetsledningssystem är välutvecklat och certifierat enligt ISO 9001 och ISO 14001. I detta arbete ingår att löpande utvärdera och

ständigt förbättra bolagets interna processer, regelefterlevnad och internkontroll.

Riktlinjer för ersättning till ledande befattningshavare

Koncernen tillämpar marknadsmässiga ersättningar och löner baserade på en fast lön, pension och övriga förmåner. Styrelsens förslag till riktlinjer för ersättning finns beskrivet på sida 27. Med ledande befattningshavare avses VD, vice VD och övriga personer ingående i koncernledningen.

Bolagsstyrning

Vertiseits aktier är upptagna till handel vid Nasdaq First North Growth Market, och omfattas således inte av kravet på att följa Svensk kod för bolagsstyrning ("Koden"). För att förtydliga bolagets ambitioner vad gäller kvalitet på styrning, uppföljning och kontroll har

Vertiseit valt att följa Koden på frivillig basis. Se avsnittet "Bolagsstyrning" på sida 25-29 för mer information.

Organisation

Den 31 december 2023 uppgick antalet heltidsanställda, justerat för personer under uppsägningstid, till 145 (177), varav 42 kvinnor (46) och 103 män (131). Det genomsnittliga antalet heltidsanställda uppgick under året till 160 personer (160).

Hållbarhet

På Vertiseit är hållbart företagande ett naturligt förhållningssätt i vardagen och en avgörande faktor för bolagets fortsatta utveckling. Ytterst handlar det om att världen ska kunna se till dagens behov utan att äventyra kommande generationers möjligheter att tillgodose sina behov. Vertiseits

“

ÖPPENHET ÄR ATT VÄLKOMNA IDÉER, INITIATIV OCH OLIKTÄNKANDE. ÖPPENHET INNEBÄR ATT TA ANSVAR FÖR ATT SKAPA EN GOD ARBETSMILJÖ DÄR KRÄNKNINGAR INTE FÖREKOMMER OCH DÄR OLIKHETER I ÅLDER, LÄGGNING, KULTUR OCH ETNICITET ÄR EN TILLGÅNG. ÖPPENHET GER TRYGGHET OCH MOD ATT VÅGA LYFTA IDÉER SOM SKAPAR UTVECKLING I FÖRETAGET, OCH I FÖRLÄNGNINGEN ÄVEN ETT BÄTTRE SAMHÄLLE.

ambition är att bidra till en positiv ekonomisk, social och miljömässig utveckling. Konkret handlar det ofta om alla de små val som görs i vardagen, men som tillsammans gör stor skillnad.

EKONOMISK HÅLLBARHET

Långsiktigt värdeskapande för Vertiseits kunder är förutsättningen för bolagets långsiktiga utveckling och lönsamhet. Vertiseit arbetar aktivt med att balansera ekonomisk tillväxt med social och miljömässig hållbarhet. Med ekonomisk utveckling och stabilitet kan bolaget bidra till positiv förändring och möta marknadens, medarbetarnas och samhällets förväntningar.

MILJÖMÄSSIG HÅLLBARHET

Vertiseits lösningar har stor positiv påverkan genom att det minskar kundernas resursanvändning. När e-handel och den fysiska butiken knyts samman, minskar andelen returer och transporter. Med kompletterande digitala sortiment kan butiksytorna krympas och överproduktionen minskas. Vertiseits interaktiva lösningar skapar förutsättningar för mer transparens och ökad öppenhet.

I bolagets egen verksamhet finns ett stort engagemang bland medarbetarna och ett systematiskt arbete med att identifiera och utvärdera de miljöaspekter som påverkar verksamheten. Insatserna är främst inriktade mot områden såsom transport, energieffektivisering och kravställning vid upphandling. Bolagets ledningssystem är certifierat enligt ISO 9001 och ISO 14001.

SOCIAL HÅLLBARHET

På Vertiseit är mångfald av människor och kompetenser en förutsättning för bolagets

nuvarande och framtida utveckling. Företagskulturen grundar sig i en tro på att människors olikheter är central för bolagets utveckling. Därför har bolaget valt att stötta ett antal lokala föreningar och initiativ. I lokalsamhället bidrar Vertiseit genom samarbeten med lokala föreningar, skola, Ung Företagsamhet och framförallt genom att vara en attraktiv arbetsgivare.

ORGANISATION OCH MEDARBETARE

Vertiseit är ett innovativt företag med en hög teknisk kompetens som tillsammans med stor kunskap och erfarenhet från detaljhandel och dess utmaningar driver utvecklingen i branschen. Bolaget består idag av ett team av omkring 150 medarbetare med specialistkompetens inom utvalda discipliner.

Företagskulturen är Vertiseits viktigaste tillgång och den präglar agerandet gentemot varandra och i relation med kunder, leverantörer och partners. Kulturen vilar på kärnvärdena: kundnytta, enkelhet och kreativitet. Vertiseit arbetar nära sina kunder och bygger förtroende både genom att skapa affärsvärde samt bry sig om och förstå deras affär. Ett förhållningssätt som ger kunderna trygghet i den digitala omställningen.

Väsentliga händelser under räkenskapsåret

AVYTTRING AV VERKSAMHET

Den 20 september 2023 offentliggjorde Vertiseit att bolaget avyttrar 100 procent av aktierna i dotterbolaget MultiQ Denmark A/S. Köpare var Journeo plc, en helhetsleverantör inom Intelligent

Transport Solutions (ITS), noterat på London Stock Exchange, AIM. Avyttringen skedde baserat på ett bolagsvärde om cirka 27,4 MSEK. Betalning erlades genom kontant betalning vid tillträdet motsvarande 70 procent av köpeskillingen och resterande i två lika stora delbetalningar, varav den första infaller 12 månader efter avyttringen och den andra 24 månader efter avyttringen. Genom avyttringen fortsatte Vertiseit att exekvera på sin Platform First SaaS-strategi.

Riktade emissioner

INCITAMENTPROGRAM

Under våren skedde förfall av de incitamentprogram med teckningsoptioner som erbjöds anställda och styrelseledamöter 2020. I samband med detta konverterades 311 000 teckningsoptioner till nyemitterade B-aktier i Vertiseit, samt att bolaget tillfördes omkring 6,2 MSEK i likvida medel. Antalet aktier uppgick efter emissionen till 20 501 747.

Under 2023 erbjöd Vertiseit ett incitamentprogram med teckningsoptioner till anställda och ledande befattningshavare. Vid full nyteckning kan 764 000 nya B-aktier ges ut, vilket motsvarar en utspädning om 3,7 procent av antalet aktier. Programmet löper till maj 2026 med ett lösenpris om 50,00 kronor per B-aktie. Teckningsoptionerna har erhållits genom vederlag, vilket vid tidpunkten utgjorde marknadsvärde beräknat enligt Black & Scholes. Syftet med incitamentsprogrammen är att uppmuntra till ett brett aktieäggande bland bolagets anställda, rekrytera och behålla kompetenta och talangfulla medarbetare samt öka

intressegemenskapen mellan medarbetarnas och bolagets målsättning.

Till årsstämman 2024 föreslår styrelsen att ett nytt optionsprogram för anställda och ledande befattningshavare inrättas. Vid full nyteckning kan 640 000 nya B-aktier ges ut, vilket motsvarar en utspädning om 3,0 procent av antalet aktier vid full teckning. Programmet föreslås löpa till maj 2027 med ett lösenpris om 53,00 kronor per B-aktie. Teckningsoptionerna erhålls genom vederlag motsvarande marknadsvärde beräknat enligt Black & Scholes.

Moderbolagets resultat och ställning

Vertiseit AB (publ) är moderbolag i Vertiseitkoncernen. Moderbolagets affärsidé är att förvärva och utveckla SaaS-bolag inom Digital In-store. Moderbolagets nettoomsättning uppgick till 44,6 MSEK (93,2). Resultat före avskrivningar (EBITDA) uppgick till 2,0 MSEK (-5,8). Eget kapital uppgick till 207,5 MSEK (210,5).

Framtida utveckling

Bolagets långsiktiga mål är:

Mission 200 - vid utgången av 2024 ska Bolagets återkommande intäkter (ARR) uppgå till minst 200 MSEK.

Global #1 - vid utgången av 2026 ska Vertiseit vara #1 Global Digital In-store platform company, mätt som antal aktiva SaaS-licenser.

Bolagets finansiella mål är:

Tillväxt 25% - Bolagets genomsnittliga årliga ARR-tillväxt (CAGR) ska uppgå till minst 25 procent under perioden 2022-2024.

Lönsamhet 30% - Bolagets EBITDA-marginal ska uppgå till minst 30 procent vid utgången av 2024.

Revenue Retention 100% - de återkommande intäkterna från befintliga kunder ska vid utgången av varje år uppgå till minst 100 procent av de återkommande intäkterna från samma kunder vid årets ingång.

Förslag till vinstdisposition

Styrelsen föreslår att ingen utdelning lämnas vid årsstämman 2024, i linje med bolagets finansiella mål. Årets resultat föreslås balanseras i ny räkning.

Till årsstämmans förfogande finns följande belopp i kronor:

Överkursfond	209 136 725
Balanserade vinstmedel	7 540 049
Årets resultat	-10 189 571
Kronor	206 487 203

Styrelsen föreslår att vinstmedlen fördelas enligt:

Balanseras i ny räkning	206 487 203
Kronor	206 487 203

Vad beträffar företagets resultat och ställning i övrigt, hänvisas till efterföljande finansiella rapporter med tillhörande bokslutskommentarer.

FINANSIELLA RAPPORTER

KONCERNENS RAPPORT ÖVER TOTALRESULTATET

1 januari – 31 december

KSEK	Not	2023	2022
Nettoomsättning	2, 3	347 623	314 661
Övriga rörelseintäkter	5	14 125	1 343
Summa rörelsens intäkter		361 748	316 004
Varu- och tjänstekostnader		-116 450	-123 078
Övriga externa kostnader		-62 314	-45 903
Personalkostnader		-127 714	-111 662
Resultat före avskrivningar (EBITDA)		55 270	35 361
Avskrivningar av materiella och immateriella anläggningstillgångar		-27 201	-21 769
Rörelseresultat (EBIT)	3,6,7,21,26	28 069	13 592
Finansiella intäkter		132	30
Finansiella kostnader		-10 647	-4 659
Valutakursförändringar		-199	-5 233
Finansnetto	8	-10 713	-9 863
Resultat före skatt		17 356	3 729
Skatt	10	-5 503	5 615
Årets resultat		11 853	9 344
Övrigt totalresultat			
Omräkningsdifferenser vid omräkning av utländska verksamheter		-565	15 510
Årets totalresultat		11 287	24 854
Årets resultat hänförligt till:			
Moderbolagets aktieägare		11 853	8 914
Innehav utan bestämmande inflytande		-	430
Årets resultat		11 853	9 344
Årets totalresultat hänförligt till:			
Moderbolagets aktieägare		11 287	24 307
Innehav utan bestämmande inflytande		-	547
Årets totalresultat		11 287	24 854
Årets resultat per aktie			
före utspädning (SEK)		0,58	1,27
efter utspädning (SEK)		0,52	1,14
Antal utestående aktier vid periodens utgång (st)		20 501 747	20 190 747
Antal utestående aktier vid periodens utgång efter utspädning (st)		23 080 747	22 645 747
Genomsnittligt antal aktier före utspädning (st)		20 316 519	19 625 562
Genomsnittligt antal aktier efter utspädning (st)		22 983 698	21 876 573

RAPPORT ÖVER FINANSIELL STÄLLNING FÖR KONCERNEN

KSEK	Not	2023-12-31	2022-12-31
Tillgångar			
Immateriella anläggningstillgångar	4		
Materiella anläggningstillgångar	11	371 010	368 637
Leasingtillgångar	12	1 852	3 090
Uppskjutna skattefordringar	26	50 478	19 216
Finansiella anläggningstillgångar	10	1 996	10 988
Summa anläggningstillgångar		428 188	402 901
Varulager	14	16 455	21 836
Kundfordringar	15	57 801	75 644
Avtalstillgångar	2	1 363	2 868
Förutbetalda kostnader och upplupna intäkter	16	3 429	5 171
Övriga fordringar		9 045	5 951
Kassa och bank	17	24 641	35 049
Summa omsättningstillgångar		112 733	146 519
Summa tillgångar		540 921	549 420
Eget kapital och skulder			
Eget kapital			
Aktiekapital		1 025	1 010
Övrigt tillskjutet kapital		214 246	207 658
Reserver		16 337	16 902
Balanserade vinstmedel inklusive årets resultat		38 663	26 811
Eget kapital hänförligt till moderbolagets aktieägare		270 271	252 380
Innehav utan bestämmande inflytande		-	9 485
Summa eget kapital		270 271	261 865
Skulder	4		
Långfristiga räntebärande skulder	19	95 409	121 931
Långfristiga leasingskulder	26	44 246	15 328
Övriga skulder	25	-	1 871
Avsättningar	22	3 077	3 788
Uppskjutna skatteskulder	10	3 928	5 096
Summa långfristiga skulder		146 660	148 014
Kortfristiga räntebärande skulder	19	41 999	42 979
Kortfristiga leasingskulder	26	8 388	5 404
Leverantörsskulder		16 641	26 610
Avtalsskulder	2	25 553	25 258
Aktuell skatteskuld	10	960	4 445
Övriga skulder		11 981	14 052
Upplupna kostnader och förutbetalda intäkter	23	18 469	20 793
Summa kortfristiga skulder		123 989	139 542
Summa skulder		270 649	287 556
Summa eget kapital och skulder		540 921	549 420

RAPPORT ÖVER FÖRÄNDRINGAR I EGET KAPITAL FÖR KONCERNEN

KSEK	Aktiekapital	Övrigt tillskjutet kapital	Omräknings-reserv	Balanserade vinstmedel inkl årets resultat	Summa	Innehav utan bestämmande inflytande	Totalt eget kapital
Ingående eget kapital 2023-01-01	1 009	207 658	16 902	26 811	252 380	9 485	261 865
Periodens totalresultat							
Periodens totalresultat			-565	11 853	11 287		11 287
Transaktioner med koncernens ägare							
Nyemission	16	6 204			6 220		6 220
Emissionskostnader	-	-			-		-
Aktieoptioner		384			384		384
Förändring av ägarandel i dotterbolag							
Förvärv av icke bestämmande inflytande	-	-	-	-	-	-9 485	-9 485
Utgående eget kapital 2023-12-31	1 025	214 246	16 337	38 664	270 271	-	270 271

KSEK	Aktiekapital	Övrigt tillskjutet kapital	Omräknings-reserv	Balanserade vinstmedel inkl årets resultat	Summa	Innehav utan bestämmande inflytande	Totalt eget kapital
Ingående eget kapital 2022-01-01	927	162 276	1 392	17 896	182 491	-	182 491
Årets totalresultat							
Årets totalresultat	-	-	15 510	8 915	24 425	547	24 972
Transaktioner med koncernens ägare							
Nyemission	82	44 431	-	-	44 513	-	44 513
Emissionskostnader	-	-	-	-	-	-	-
Aktieoptioner	-	951	-	-	951	-	951
Förändring av ägarandel i dotterbolag							
Förvärv av icke bestämmande inflytande	-	-	-	-	-	8 938	8 938
Utgående eget kapital 2022-12-31	1 009	207 658	16 902	26 811	252 380	9 485	261 865

RAPPORT ÖVER KASSAFLÖDEN FÖR KONCERNEN

1 januari - 31 december

KSEK	Not	2023	2022
Den löpande verksamheten	31		
Rörelseresultat (EBIT)		28 069	13 592
Justering för av- och nedskrivningar		27 202	21 769
Övriga poster som inte ingår i kassaflödet		-7 485	-2 991
Erhållen ränta		132	30
Betald ränta		-10 647	-4 659
Betald inkomstskatt		-2 328	5 232
Ökning (-)/Minskning (+) av varulager		-3 534	4 508
Ökning (-)/Minskning (+) av rörelsefordringar		2 624	-18 314
Ökning (+)/Minskning (-) av rörelseskulder		8 696	7 443
Kassaflöde från den löpande verksamheten		42 728	26 610
Investeringsverksamheten			
Förvärv av immateriella anläggningstillgångar		-25 952	-23 731
Förvärv av materiella anläggningstillgångar		-311	-1 498
Förvärv av dotterföretag/rörelse, netto likviditetpåverkan		-11 908	-141 422
Avyttring av dotterföretag/rörelse, netto likviditetpåverkan		13 520	-
Förvärv av finansiella anläggningstillgångar		-18	-15
Avyttring av finansiella anläggningstillgångar		388	-
Kassaflöde från investeringsverksamheten		-24 282	-166 665
Finansieringsverksamheten			
Nyemission		6 220	9 440
Emissionskostnader		-	-
Likvid teckningsoptioner		384	951
Nettoförändring Checkräkning		-928	8 101
Upptagna lån		-	82 000
Amortering av lån		-26 793	-20 731
Amortering av leasingskuld		-7 680	-5 488
Kassaflöde från finansieringsverksamheten		-28 797	74 273
Årets kassaflöde		-10 351	-65 783
Likvida medel vid årets början		35 048	100 831
Kursdifferenser i likvida medel		-57	-
Likvida medel vid årets slut		24 641	35 048

MODERBOLAGETS RESULTATRÄKNING

1 januari – 31 december

KSEK	Not	2023	2022
Nettoomsättning		42 266	93 192
Övriga rörelseintäkter		2 368	7
Summa omsättning		44 635	93 199
Varu- och tjänstekostnader		-1 452	-47 544
Övriga externa kostnader		-26 234	-23 446
Personalkostnader		-14 920	-27 994
Resultat före avskrivningar (EBITDA)		2 029	-5 785
Avskrivningar av materiella och immateriella anläggningstillgångar		-2 932	-4 584
Rörelseresultat (EBIT)	6,7,21,26	-903	-10 369
Finansiella intäkter		134	3
Finansiella kostnader		-9 479	-3 306
Valutakursförändringar		-934	-6 043
Resultat efter finansnetto	8	-11 181	-19 714
Bokslutsdispositioner	9	1 312	9 932
Resultat före skatt		-9 869	-9 782
Skatt	10	-320	1 049
Årets resultat		-10 190	-8 734

MODERBOLAGETS BALANSRÄKNING

KSEK	Not	2023-12-31	2022-12-31
Tillgångar	27		
Immateriella anläggningstillgångar	11	11 540	5 802
Materiella anläggningstillgångar	12	186	-
Andelar i koncernföretag	30	335 646	324 991
Finansiella anläggningstillgångar	13	1 131	1 451
Summa anläggningstillgångar		348 502	332 244
Varulager	14	-	1 838
Kundfordringar	15	125	18 413
Fordringar hos koncernföretag	13	56 838	31 991
Avtalstillgångar	2	834	2 066
Förutbetalda kostnader och upplupna intäkter	16	1 860	940
Övriga fordringar		1 732	4 854
Aktuell skattefordran		2 376	-
Likvida medel		2 016	-
Summa omsättningstillgångar		65 781	60 101
Summa tillgångar		414 283	392 345
Eget kapital och skulder			
Eget kapital	18		
Aktiekapital		1 025	1 010
Fond för utvecklingsutgifter		10 240	4 480
Överkursfond		209 137	202 932
Balanserat resultat		-2 700	10 770
Årets resultat		-10 190	-8 734
Summa eget kapital		207 512	210 458
Avsättningar			
Avsättningar		544	-
Summa avsättningar		544	-
Skulder			
Skulder till kreditinstitut	20	94 034	120 593
Summa långfristiga skulder		94 034	120 593
Skulder till kreditinstitut	20	38 380	39 308
Förskott från kunder		-	2 042
Leverantörsskulder		2 202	9 275
Aktuell skatteskuld		-	3 220
Övriga skulder		891	3 357
Skulder till koncernföretag		67 255	1 000
Avtalsskulder	2	-	2 042
Upplupna kostnader och förutbetalda intäkter	23	3 464	1 050
Summa kortfristiga skulder		112 193	61 294
Summa skulder		206 227	181 887
Summa eget kapital och skulder		414 283	392 345

RAPPORT ÖVER FÖRÄNDRINGAR I EGET KAPITAL FÖR MODERBOLAGET

KSEK	Aktiekapital	Fond för utvecklingsarbeten	Överkursfond	Balanserat resultat	Årets resultat	Totalt eget kapital
Ingående eget kapital 2023-01-01	1 010	4 480	202 932	10 770	-8 734	210 458
Omföring föregående års resultat				-8 734	8 734	-
Årets totalresultat						
Årets resultat					-10 190	-10 190
Nyemission	16		6 204			6 220
Emissionskostnader						-
Aktieoptioner				1 024		1 024
Aktiverade utvecklingskostnader		5 759		-5 759		-
Utgående eget kapital 2023-12-31	1 026	10 240	209 136	-2 700	-10 190	207 512

KSEK	Aktiekapital	Fond för utvecklingsarbeten	Överkursfond	Balanserat resultat	Årets resultat	Totalt eget kapital
Ingående eget kapital 2022-01-01	928	-	158 501	14 298	-1 868	171 859
Omföring föregående års resultat				-1 868	1 868	-
Årets totalresultat						
Årets resultat					-8 734	-8 734
Nyemission	82	-	44 431			44 513
Emissionskostnader		-				-
Aktieoptioner				2 820		2 820
Aktiverade utvecklingskostnader		4 480		-4 480		-
Utgående eget kapital 2022-12-31	1 010	4 480	202 932	10 770	-8 734	210 458

MODERBOLAGETS KASSAFLÖDESANALYS

1 januari - 31 december

KSEK	Not	2023	2022
Den löpande verksamheten	31		
Rörelseresultat (EBIT)		-903	-10 369
Justering för av- och nedskrivningar		2 932	1 856
Övriga poster som inte ingår i kassaflödet		-156	-946
Erhållen ränta		134	3
Betald ränta		-9 479	-3 306
Betald inkomstskatt		-5 597	5 211
Ökning (-)/Minskning (+) av varulager		1 838	557
Ökning (-)/Minskning (+) av rörelsefordringar		16 469	-11 360
Ökning (+)/Minskning (-) av rörelseskulder		-11 894	-712
Kassaflöde från den löpande verksamheten		-6 656	-19 065
Investeringsverksamheten			
Förvärv av immateriella anläggningstillgångar		-	-
Förvärv av materiella anläggningstillgångar		-194	-
Balanserade utvecklingsutgifter		-8 023	-3 442
Förvärv av dotterföretag/rörelse netto likvidpåverkan		-9 354	-144 553
Avytring av dotterföretag/rörelse netto likvidpåverkan		-	-
Förvärv av finansiella anläggningstillgångar		-19 422	-1 980
Kassaflöde från investeringsverksamheten		-36 993	-149 975
Finansieringsverksamheten			
Nyemission		6 220	9 440
Emissionskostnader		-	-
Nettoförändring Checkräkning		-928	8 101
Upptagna lån		-	82 000
Amortering av lån		-26 792	-20 821
Förändring koncerninterna skulder		66 142	-1 761
Optionspremier		1 024	2 820
Kassaflöde från finansieringsverksamheten		45 665	79 779
Årets kassaflöde		2 016	-89 261
Likvida medel vid periodens början		-	89 261
Likvida medel vid periodens slut		2 016	-

NOTER

REDOVISNINGSPRINCIPER

Noter till de finansiella rapporterna

Not 1 Väsentliga redovisningsprinciper

Överensstämmelse med normgivning och lag

Koncernredovisningen har upprättats i enlighet med International Financial Reporting Standards (IFRS) utgivna av International Accounting Standards Board (IASB) sådana de antagits av EU. Vidare har Rådet för finansiell rapporterings rekommendation. RFR 1 Kompletterande redovisningsregler för koncerner tillämpats.

Moderbolaget tillämpar samma redovisningsprinciper som koncernen utom i de fall som anges nedan under avsnittet ”Moderbolagets redovisningsprinciper”.

Årsredovisningen och koncernredovisningen har godkänts för utfärdande av styrelsen och verkställande direktören den 8 april 2024 och rapport över finansiell ställning och moderbolagets resultat och balansräkning förväntas bli föremål för fastställelse på årsstämman den 2 maj 2024.

Värderingsgrunder tillämpade vid upprättandet av de finansiella rapporterna.

Tillgångar och skulder är redovisade med utgångspunkt från historiska anskaffningsvärden. Detta med undantag av tilläggsköpeskillningar, vilka redovisas till verkligt värde.

Funktionell valuta och rapporteringsvaluta

Moderbolagets funktionella valuta är svenska kronor som även utgör rapporteringsvalutan för moderbolaget och för koncernen. Det innebär att de finansiella rapporterna presenteras i svenska kronor. Samtliga belopp är, om inte annat anges, avrundade till närmaste tusental.

Bedömningar och uppskattningar i de finansiella rapporterna

Att upprätta de finansiella rapporterna i enlighet med IFRS kräver att företagsledningen gör bedömningar och uppskattningar samt gör antaganden som påverkar tillämpningen av redovisningsprinciperna och de redovisade beloppen av tillgångar, skulder, intäkter och kostnader. Verkliga utfallet kan avvika från dessa uppskattningar och bedömningar.

Uppskattningarna och antagandena ses över regelbundet. Ändringar av uppskattningar redovisas i den period ändringen görs om ändringen endast påverkat denna period, eller i den period ändringen görs och framtida perioder om ändringen påverkar både aktuell period och framtida perioder. Bedömningar gjorda av företagsledningen vid tillämpningen av IFRS som har en betydande inverkan på de finansiella rapporterna och gjorda uppskattningar som kan medföra väsentliga

justeringar i det påföljande årets finansiella rapporter beskrivs närmare i not 33.

Väsentliga tillämpade redovisningsprinciper

De nedan angivna redovisningsprinciperna har tillämpats konsekvent på samtliga perioder som presenteras i koncernens finansiella rapporter. Koncernens redovisningsprinciper har vidare konsekvent tillämpats av koncernens företag i deras inrapportering, i och med att de tillämpar Local GAAP i sin egen finansiella rapportering.

Nya IFRS som ännu inte börjat tillämpas

Nya och ändrade IFRS med framtida tillämpning förväntas inte komma att ha någon väsentlig effekt på företagets finansiella rapporter.

KLASSIFICERING M.M.

Anläggningstillgångar består i allt väsentligt av belopp som förväntas återvinnas eller betalas efter mer än tolv månader räknat från balansdagen medan omsättningstillgångar i allt väsentligt består av belopp som förväntas återvinnas eller betalas inom tolv månader räknat från balansdagen. Långfristiga skulder utgörs i allt väsentligt av belopp som Vertiseit per rapportperiodens slut har en ovillkorad rätt att välja att betala längre bort i tiden än tolv månader efter rapportperiodens slut. Har Vertiseit inte en sådan rätt per rapportperiodens slut redovisas skuldbeloppet som kortfristig skuld.

Rörelsesegmentrapportering

Ett rörelsesegment är en del av koncernen som bedriver verksamhet från vilken den kan generera intäkter och ådrar sig kostnader och för vilka det finns fristående finansiell information tillgänglig. Ett rörelsesegments

resultat följs vidare upp av företagets högste verkställande beslutsfattare för att utvärdera resultatet samt för att kunna allokera resurser till rörelsesegmentet. Se not 2 för ytterligare beskrivning av indelningen och presentationen av rörelsesegment.

Konsolideringsprinciper och rörelseförvärv

DOTTERFÖRETAG

Dotterföretag är företag som står under ett bestämmande inflytande från Vertiseit AB. Bestämmande inflytande föreligger om Vertiseit AB har inflytande över investeringsobjektet, är exponerad för eller har rätt till rörlig avkastning från sitt engagemang samt kan använda sitt inflytande över investeringen till att påverka avkastningen. Vid bedömningen om ett bestämmande inflytande föreligger, beaktas potentiella röstberättigande aktier samt om de facto control föreligger.

Dotterföretag redovisas enligt förvärvsmetoden. Metoden innebär att förvärv av ett dotterföretag betraktas som en transaktion varigenom koncernen indirekt förvärvar dotterföretagets tillgångar och övertar dess skulder. I förvärvsanalysen fastställs det verkliga värdet på förvärvsdagen av förvärvade identifierbara tillgångar och övertagna skulder samt eventuella innehav utan bestämmande inflytande. Transaktionsutgifter, med undantag av transaktionsutgifter som är hänförliga till emission av egetkapitalinstrument eller skuldinstrument, som uppkommer redovisas direkt i årets resultat.

Vid rörelseförvärv där överförd ersättning, eventuellt innehav utan bestämmande inflytande och verkligt värde på tidigare ägd andel (vid stegvisa förvärv) överstiger det verkliga värdet av förvärvade tillgångar och övertagna skulder som redovisas separat, redovisas skillnaden som goodwill. När

skillnaden är negativ, så kallat förvärv till lågt pris redovisas denna direkt i årets resultat.

Överförd ersättning i samband med förvärvet inkluderar inte betalningar som avser reglering av tidigare affärsförbindelser. Denna typ av regleringar redovisas vanligtvis i resultatet. Transaktioner som elimineras vid konsolidering Koncerninterna fordringar och skulder, intäkter eller kostnader och orealiserade vinster eller förluster som uppkommer från koncerninterna transaktioner mellan koncernföretag, elimineras i sin helhet vid upprättandet av koncernredovisningen.

Utländsk valuta

TRANSAKTIONER I UTLÄNDSK VALUTA
Transaktioner i utländsk valuta omräknas till den funktionella valutan till den valutakurs som föreligger på transaktionsdagen.

Funktionell valuta är SEK för samtliga svenska koncernbolag i Vertiseitkoncernen. För koncernens utländska dotterbolag utgör landets valuta funktionell valuta för respektive dotterbolag. Valutorna utgörs av EUR, GBD, DKK, CHF och NOK. Monetära tillgångar och skulder i utländsk valuta räknas om till den funktionella valutan till den valutakurs som föreligger på balansdagen. Valutakursdifferenser som uppstår vid omräkningarna redovisas i årets resultat. Icke-monetära tillgångar och skulder som redovisas till historiska anskaffningsvärden omräknas till valutakurs vid transaktionstillfället. Icke-monetära tillgångar och skulder som redovisas till verkliga värden omräknas till den funktionella valutan till den kurs som råder vid tidpunkten för värdering till verkligt värde.

UTLÄNDSKA VERKSAMHETER

Tillgångar och skulder i utlandsverksamheter, inklusive goodwill och andra koncernmässiga över- och undervärden, omräknas från utlandsverksamhetens funktionella valuta

till koncernens rapporteringsvaluta, svenska kronor, till den valutakurs som råder på balansdagen. Intäkter och kostnader i en utlandsverksamhet omräknas till en genomsnittskurs som utgör en approximation av de valutakurser som förelegat vid respektive transaktionstidpunkt. Omräkningsdifferenser som uppstår vid valutaomräkning av utlandsverksamheter redovisas i övrigt totalresultat och ackumuleras i en separat komponent i eget kapital benämnd omräkningsreserv.

Intäkter

PRESTATIONSÅTAGANDEN OCH INTÄKTSREDOVISNINGSPRINCIPER

Intäkt värderas utifrån den ersättning som specificeras i avtalet med kunden. Koncernen redovisar intäkten när kontroll över en vara eller tjänst överförs till kunden.

Information om karaktären på och tidpunkten för uppfyllande av prestationsåtaganden i avtal med kunder och tillhörande intäktredovisningsprinciper sammanfattas nedan.

SAAS (SOFTWARE AS A SERVICE)

SaaS är återkommande intäkter och innefattar licensiering och drift av mjukvaruplattform samt övervakning och support. Intäkterna debiteras per installerat system och växer i takt med installerad bas.

SaaS-avtalen kännetecknas av att Vertiseits prestation vanligtvis utförs löpande under licenstiden genom att säkerställa kundens åtkomst till avtalad plattform samt dess funktionalitet. Intäktredovisningen sker därför över tid, normalt linjärt, under avtalad licensperiod.

CONSULTING

Inom verksamhetsområdet Consulting består prestationsåtagandena främst av tjänsteleveranser avseende strategi, konceptutveckling, projektledning, design och utveckling samt systemintegration.

Consulting-avtalen kännetecknas av att Vertiseits prestation vanligtvis utförs löpande under avtalstiden genom momentan kunskapsöverföring alternativt uppdatering av

kundens tillgångar. Intäktredovisningen sker därför över tid i takt med att överenskomna tjänster levereras.

SYSTEMS

Vertiseits lösningar förutsätter väl fungerande system. I bolagets serbjudande ingår därför i vissa fall ett åtagande för kundernas infrastruktur bestående av displayer, players, sensorer och övrig teknisk utrustning. Intäkterna genereras från produktförsäljning och relaterade tjänster såsom installation och finansieringslösningar via tredje part.

Huvuddelen av prestationsåtagandena i detta verksamhetsområde består av att leverera hårdvara och intäkterna redovisas vid den tidpunkt då kunden erhållit kontroll över den levererade utrustningen.

OFFENTLIGA BIDRAG

Offentliga bidrag redovisas i rapport över finansiell ställning som upplupen intäkt när det föreligger rimlig säkerhet att bidraget kommer att erhållas och att koncernen kommer att uppfylla de villkor som är förknippade med bidraget. Bidraget periodiseras systematiskt i årets resultat på samma sätt och över samma perioder som de kostnader bidragen är avsedda att kompensera för, såvida inte villkoren för att erhålla bidraget uppfylls efter att de relaterade kostnaderna har redovisats. I dessa fall redovisas bidraget i den period under vilken företaget erhåller en fordran på staten. Offentliga bidrag relaterade till tillgångar redovisas i balansräkningen som en reduktion av tillgångens redovisade värde.

LEASING

När ett avtal ingås bedömer Vertiseit om avtalet är, eller innehåller, ett leasingavtal. Ett avtal är, eller innehåller, ett leasingavtal om avtalet överlåter rätten att under en viss period bestämma över användningen av en identifierad tillgång i utbyte mot ersättning. Vid leasingavtalets början eller vid omprövning av ett leasingavtal som innehåller flera komponenter, leasing-och icke-leasingkomponenter, fördelar Vertiseit

ersättningen enligt avtalet till varje komponent baserat på det fristående priset.

LEASINGAVTAL DÄR VERTISEIT ÄR LEASETAGARE

Vertiseit redovisar en nyttjanderättstillgång och en leasingskuld vid leasingavtalets inledningsdatum. Nyttjanderättstillgången värderas initialt till anskaffningsvärde, vilket består av leasingskuldens initiala värde med tillägg för leasingavgifter som betalas vid eller före inledningsdatumet till det tidigare av slutet av tillgångens nyttjandeperiod och leasingperiodens slut, vilket i normalfallet för Vertiseit är leasingperiodens slut. I de mer sällsynta fall då anskaffningsvärdet för nyttjanderätten återspeglar att Vertiseit kommer att utnyttja en option att köpa den underliggande tillgången skrivs tillgången av till nyttjandeperiodens slut.

Leasingskulden, som delas upp i långfristig och kortfristig del, värderas initialt till nuvärdet av återstående leasingavgifter under den bedömda leasingperioden. Leasingperioden utgörs av den ej uppsägbara perioden med tillägg för ytterligare perioder i avtalet om det vid inledningsdatumet bedöms som rimligt säkert att dessa kommer att nyttjas.

Leasingavgifterna diskonteras i normalfallet med Vertiseits marginella upplåningsränta, vilket utöver Vertiseits kreditrisk återspeglar respektive avtals leasingperiod, valuta och kvalitet på underliggande tillgång som tänkt säkerhet.

Leasingskulden omfattar nuvärdet av följande avgifter under bedömd leasingperiod:

- fasta avgifter, inklusive till sin substans fasta avgifter,
- variabla leasingavgifter kopplade till index eller pris (“rate”), initialt värderade med hjälp av det index eller pris (“rate”) som gällde vid inledningsdatumet,
- eventuella restvärdesgarantier som förväntas betalas,
- lösenpriset för en köpoption som Vertiseit är rimligt säkert på att utnyttja och
- straffavgifter som utgår vid uppsägning av leasingavtalet om bedömd leasingperiod

återspeglar att sådan uppsägning kommer att ske.

Skuldens värde ökas med räntekostnaden för respektive period och reduceras med leasingbetalningarna. Räntekostnaden beräknas som skuldens värde gånger diskonteringsräntan Leasingskulden för Vertiseits lokaler med hyra som indexuppräknas beräknas på den hyra som gäller vid respektive rapportperiods slut. Vid denna tidpunkt justeras skulden med motsvarande justering av nyttjanderättstillgångens redovisade värde. På motsvarande sätt justeras skuldens och tillgångens värde i samband med att ombedömning sker av leasingperioden.

Detta sker i samband med att sista uppsägningsdatumet inom tidigare bedömd leasingperiod för lokalhyresavtal har passerats alternativt betydelsefulla händelser inträffar eller omständigheterna på ett betydande sätt förändras på ett sätt som är inom Vertiseits kontroll och påverkar den gällande bedömningen av leasingperioden.

Vertiseit presenterar nyttjanderättstillgångar och leasingskulder som egna poster i balansräkningen.

För leasingavtal som har en leasingperiod på 12 månader eller mindre eller med en underliggande tillgång av lågt värde, understigande 50 KSEK, redovisas inte någon nyttjanderättstillgång och leasingskuld. Leasingavgifter för dessa leasingavtal redovisas som kostnad linjärt över leasingperioden.

Finansiella intäkter och kostnader

Vertiseits finansiella intäkter och kostnader inkluderar ränteintäkter och räntekostnader. Dessa redovisas enligt effektivräntemetoden. Effektivräntan är den ränta som exakt diskonterar de uppskattade framtida in- och utbetalningarna under den förväntade löptiden för det finansiella instrumentet till:

- redovisat bruttovärde för den finansiella tillgången, eller

- det upplupna anskaffningsvärdet för den finansiella skulden.

SKATTER

Inkomstskatter utgörs av aktuell skatt och uppskjuten skatt. Inkomstskatter redovisas i årets resultat utom då underliggande transaktion redovisats i övrigt totalresultat eller i eget kapital varvid tillhörande skatteeffekt redovisas i övrigt totalresultat eller i eget kapital.

Aktuell skatt är skatt som ska betalas eller erhållas avseende aktuellt år, med tillämpning av de skattesatser som är beslutade eller i praktiken beslutade per balansdagen. Till aktuell skatt hör även justering av aktuell skatt hänförlig till tidigare perioder. Uppskjuten skatt beräknas enligt balansräkningsmetoden med utgångspunkt i temporära skillnader mellan redovisade och skattemässiga värden på tillgångar och skulder. Temporära skillnader beaktas inte i koncernmässig goodwill och inte heller för skillnad som uppkommit vid första redovisningen av tillgångar och skulder som inte är rörelseförvärv som vid tidpunkten för transaktionen inte påverkar vare sig redovisat eller skattepliktigt resultat. Vidare beaktas inte heller temporära skillnader hänförliga till andelar i dotter- och intresseföretag som inte förväntas bli återförda inom överskådlig framtid. Värderingen av uppskjuten skatt baserar sig på hur underliggande tillgångar eller skulder förväntas bli realiserade eller reglerade. Uppskjuten skatt beräknas med tillämpning av de skattesatser och skatteregler som är beslutade eller i praktiken beslutade per balansdagen. Uppskjutna skattefordringar avseende avdragsgilla temporära skillnader och underskottsavdrag redovisas endast i den mån det är sannolikt att dessa kommer att kunna utnyttjas. Värdet på uppskjutna skattefordringar reduceras när det inte längre bedöms sannolikt att de kan utnyttjas.

Finansiella instrument

REDOVISNING OCH FÖRSTA VÄRDERINGEN

Kundfordringar redovisas när de är utgivna. Övriga finansiella tillgångar och finansiella skulder redovisas när koncernen blir part

i instrumentets avtalsmässiga villkor. En finansiell tillgång eller finansiell skuld värderas vid första redovisningstillfället till verkligt värde plus, när det gäller finansiella instrument som inte värderas till verkligt värde via resultatet, transaktionskostnader som är direkt hänförliga till förvärvet eller emissionen. En kundfordran värderas till transaktionspriset.

Klassificering och efterföljande värdering

FINANSIELLA TILLGÅNGAR

Vid första redovisningstillfället klassificeras en finansiell tillgång som värderad till: upplupet anskaffningsvärde; verkligt värde via övrigt totalresultat (räntebärande tillgångar); verkligt värde via övrigt totalresultat (egetkapitalinvestering); eller verkligt värde via resultatet. Finansiella tillgångar omklassificeras inte efter det första redovisningstillfället förutom om koncernen byter affärsmodell för förvaltningen av de finansiella tillgångarna, i vilket fall alla berörda finansiella tillgångar omklassificeras per den första dagen i den första rapporteringsperioden efter förändringen av affärsmodellen.

Vertiseit innehar för närvarande endast finansiella tillgångar i form av kundfordringar och övriga fordringar, vilka klassificerats som värderade till upplupet anskaffningsvärde.

FINANSIELLA SKULDER

Finansiella skulder klassificeras som värderade till upplupet anskaffningsvärde eller verkligt värde via resultatet.

En finansiell skuld klassificeras till verkligt värde via resultatet om den klassificeras som innehav för handelsändamål, som ett derivat eller den har blivit identifierad som sådan vid första redovisningstillfället. Vertiseits finansiella skulder har klassificerats som värderade till upplupet anskaffningsvärde,

med undantag av tilläggsköpeskillingar vilka redovisas till verkligt värde.

Borttagande från rapporten över finansiell ställning (bortbokning)

FINANSIELLA TILLGÅNGAR

Vertiseit tar bort en finansiell tillgång från rapporten över finansiell ställning när de avtalsenliga rättigheterna till kassaflödena från den finansiella tillgången upphör eller om rätten att ta emot de avtalsenliga kassaflödena överförs genom en transaktion i vilken i väsentlighet alla risker och fördelar med ägarskapet har överförts eller i vilken Vertiseit inte överför eller behåller i väsentlighet alla de risker och fördelar med ägarskap och den inte behåller kontrollen över den finansiella tillgången.

FINANSIELLA SKULDER

Koncernen bokar bort en finansiell skuld från rapporten över finansiell ställning när de åtaganden som anges i avtalet fullgörs, annulleras eller upphör. Koncernen bokar också bort en finansiell skuld när de avtalsenliga villkoren modifieras och kassaflödena från den modifierade skulden är väsentligt annorlunda. I det fallet redovisas en ny finansiell skuld till verkligt värde baserat på de modifierade villkoren. När en finansiell skuld bokas bort redovisas skillnaden mellan det redovisade värdet som har tagits bort och den ersättning som har betalats (inklusive överförda icke-monetära tillgångar eller antagna skulder) i resultatet.

Materiella anläggningstillgångar

ÄGDA TILLGÅNGAR

Materiella anläggningstillgångar redovisas i koncernen till anskaffningsvärde efter avdrag för ackumulerade avskrivningar och eventuella nedskrivningar. I anskaffningsvärdet ingår inköpspriset samt utgifter direkt hänförliga till tillgången för att bringa den på plats och i skick för att utnyttjas i enlighet med syftet med anskaffningen. Låneutgifter som

är direkt hänförliga till inköp, konstruktion eller produktion av tillgångar som tar en betydande tid i anspråk att färdigställa för avsedd användning eller försäljning ingår i anskaffningsvärdet. Redovisningsprinciper för nedskrivningar framgår nedan. Materiella anläggningstillgångar som består av delar med olika nyttjandeperioder behandlas som separata komponenter av materiella anläggningstillgångar.

Det redovisade värdet för en materiell anläggningstillgång tas bort ur rapport över finansiell ställning vid utrangering eller avyttring eller när inga framtida ekonomiska fördelar väntas från användning eller utrangering/avyttring av tillgången. Vinst eller förlust som uppkommer vid avyttring eller utrangering av en tillgång utgörs av skillnaden mellan försäljningspriset och tillgångens redovisade värde med avdrag för direkta försäljningskostnader. Vinst och förlust redovisas som övrig rörelseintäkt/-kostnad.

TILLKOMMANDE UTGIFTER

Tillkommande utgifter läggs till anskaffningsvärdet endast om det är sannolikt att de framtida ekonomiska fördelar som är förknippade med tillgången kommer att komma företaget till del och anskaffningsvärdet kan beräknas på ett tillförlitligt sätt. Alla andra tillkommande utgifter redovisas som kostnad i den period de uppkommer. En tillkommande utgift läggs till anskaffningsvärdet om utgiften avser utbyten av identifierade komponenter eller delar därav. Även i de fall ny komponent tillskapats läggs utgiften till anskaffningsvärdet. Eventuella oavskrivna redovisade värden på utbytta komponenter, eller delar av komponenter, utrangeras och kostnadsförs i samband med utbytet. Reparationer kostnadsförs löpande.

AVSKRIVNINGSPRINCIPER

Avskrivning sker linjärt över tillgångens beräknade nyttjandeperiod, mark skrivs inte av. Leasade tillgångar skrivs även de av över beräknad nyttjandeperiod eller, om den är kortare, över den avtalade leasingtiden. Koncernen tillämpar komponentavskrivning vilket innebär att komponenternas bedömda nyttjandeperiod ligger till grund för avskrivningen.

Beräknade nyttjandeperioder: inventarier, verktyg och installationer 3-5 år. Använda avskrivningsmetoder, restvärden och nyttjandeperioder omprövas vid varje års slut.

Immateriella tillgångar

GOODWILL

Goodwill värderas till anskaffningsvärde minus eventuella ackumulerade nedskrivningar. Goodwill fördelas till kassagenererande enheter och prövas minst årligen för nedskrivningsbehov.

FORSKNING OCH UTVECKLING

Utgifter för forskning som syftar till att erhålla ny vetenskaplig eller teknisk kunskap redovisas som kostnad då de uppkommer. Utgifter för utveckling, där forskningsresultat eller annan kunskap tillämpas för att åstadkomma nya eller förbättrade produkter eller processer, redovisas som en tillgång i rapporten över finansiell ställning, om produkten eller processen är tekniskt och kommersiellt användbar och företaget har tillräckliga resurser att fullfölja utvecklingen och därefter använda eller sälja den immateriella tillgången. Det redovisade värdet inkluderar samtliga direkt hänförliga utgifter; till exempel för material och tjänster, ersättningar till anställda, registrering av en juridisk rättighet, avskrivningar på patent och licenser, låneutgifter i enlighet med IAS 23. Övriga utgifter för utveckling redovisas i året resultat som kostnad när de uppkommer. I balansräkningen redovisade utvecklingsutgifter är upptagna till anskaffningsvärde minus ackumulerade avskrivningar och eventuella nedskrivningar.

ÖVRIGA IMMATERIELLA TILLGÅNGAR

Övriga immateriella tillgångar som förvärvats av koncernen utgörs av kundkontrakt, kundrelationer och varumärken och redovisas till anskaffningsvärde minus ackumulerade avskrivningar (se nedan) och eventuella nedskrivningar.

TILLKOMMANDE UTGIFTER

Tillkommande utgifter för aktiverade immateriella tillgångar redovisas som en tillgång i rapport över finansiell ställning

endast då de ökar de framtida ekonomiska fördelarna för den specifika tillgången till vilka de hänför sig. Alla andra utgifter kostnadsförs när de uppkommer.

AVSKRIVNINGSPRINCIPER

Avskrivningar redovisas i årets resultat linjärt över immateriella tillgångars beräknade nyttjandeperioder, såvida inte sådana nyttjandeperioder är obestämbara. Nyttjandeperioderna omprövas minst årligen. Goodwill och andra immateriella tillgångar med en obestämbar nyttjandeperiod eller som ännu inte är färdiga att användas prövas för nedskrivningsbehov årligen och dessutom så snart indikationer uppkommer som tyder på att tillgången ifråga har minskat i värde. Immateriella tillgångar med bestämbara nyttjandeperioder skrivs av från den tidpunkt då de är tillgängliga för användning. De beräknade nyttjandeperioderna är:

Goodwill och varumärken	Obestämbar
Kundrelationer	5-10 år
Kundkontrakt	1-2 år
Balanserade utvecklingsutgifter	5 år

VARULAGER

Varulager värderas till det lägsta av anskaffningsvärdet och nettoförsäljningsvärdet. Anskaffningsvärdet för varulager beräknas genom tillämpning av först in, först ut-metoden (FIFU) och inkluderar utgifter som uppkommit vid förvärvet av lagertillgångarna och transport av dem till deras nuvarande plats och skick. För tillverkade varor och pågående arbete inkluderar anskaffningsvärdet en rimlig andel av indirekta kostnader baserad på en normal kapacitet. Nettoförsäljningsvärdet är det uppskattade försäljningspriset i den löpande verksamheten, efter avdrag för uppskattade kostnader för färdigställande och för att åstadkomma en försäljning.

Nedskrivningar

Koncernens redovisade tillgångar bedöms vid varje balansdag för att avgöra om det finns indikation på nedskrivningsbehov. IAS

36 tillämpas avseende nedskrivningar av andra tillgångar än finansiella tillgångar vilka redovisas enligt IFRS 9.

NEDSKRIVNING AV MATERIELLA OCH IMMATERIELLA TILLGÅNGAR

Om indikation på nedskrivningsbehov finns beräknas tillgångens återvinningsvärde (se nedan). För goodwill, andra immateriella tillgångar med obestämbar nyttjandeperiod och immateriella tillgångar som ännu ej är färdiga för användning beräknas återvinningsvärdet dessutom årligen. Om det inte går att fastställa väsentligen oberoende kassaflöden till en enskild tillgång, och dess verkliga värde minus försäljningskostnader inte kan användas, grupperas tillgångarna vid prövning av nedskrivningsbehov till den lägsta nivå där det går att identifiera väsentligen oberoende kassaflöden – en så kallad kassagenererande enhet. En nedskrivning redovisas när en tillgångs eller kassagenererande enhets (grupp av enheters) redovisade värde överstiger återvinningsvärdet. En nedskrivning redovisas som kostnad i årets resultat. Då nedskrivningsbehov identifierats för en kassagenererande enhet (grupp av enheter) fördelas nedskrivningsbeloppet i första hand till goodwill. Därefter görs en proportionell nedskrivning av övriga tillgångar som ingår i enheten (gruppen av enheter).

Återvinningsvärdet är det högsta av verkligt värde minus försäljningskostnader och nyttjandevärde. Vid beräkning av nyttjandevärdet diskonteras framtida kassaflöden med en diskonteringsfaktor som beaktar riskfri ränta och den risk som är förknippad med den specifika tillgången.

ÅTERFÖRING AV NEDSKRIVNING

En nedskrivning av tillgångar som ingår i IAS 36 tillämpningsområde reverseras om det både finns indikation på att nedskrivningsbehovet inte längre föreligger och det har skett en förändring i de antaganden som låg till grund för beräkningen av återvinningsvärdet. Nedskrivning av goodwill återförs dock aldrig. En reversering görs endast i den utsträckning som tillgångens redovisade värde efter återföring inte överstiger det redovisade värde som skulle ha redovisats, med avdrag

för avskrivning där så är aktuellt, om ingen nedskrivning gjorts.

NEDSKRIVNING AV FINANSIELLA TILLGÅNGAR

Förlustreserven för kundfordringar och avtalstillgångar värderas alltid till ett belopp motsvarande förväntade kreditförluster under löptiden.

VÄRDERING AV FÖRVÄNTADE KREDITFÖRLUSTER

Förväntade kreditförluster utgörs av en sannolikhetsvägd uppskattning av kreditförluster. Kreditförluster värderas som nuvärdet av alla underskott i kassaflödena (d.v.s. skillnaden mellan bolagets kassaflöde i enlighet med avtalet och kassaflödet som koncernen förväntar sig att få). Förlustreserver för finansiella tillgångar värderade till upplupet anskaffningsvärde har dragits av från tillgångarnas bruttovärde.

Utbetalning av kapital till ägarna

UTDELNINGAR

Utdelningar redovisas som skuld efter det att årsstämman godkänt utdelningen.

RESULTAT PER AKTIE

Beräkningen av resultat per aktie före utspädning baseras på årets resultat i koncernen hänförligt till moderbolagets ägare och på det vägda genomsnittliga antalet aktier utestående under året. Vid beräkningen av resultat per aktie efter utspädning justeras det genomsnittliga antalet aktier för att ta hänsyn till effekter av utspädande potentiella stamaktier, vilka under rapporterade perioder härrör från teckningsoptioner utgivna till styrelseledamöter och anställda. Utspädningen från optionerna baseras på en beräkning av hur många aktier som hypotetiskt hade kunnat köpas in under perioden med lösenkursen och värdet på återstående tjänster i enlighet med IFRS 2 Aktierelaterade ersättningar. De aktier som inte hade kunnat köpas in leder ej till utspädning. Vidare inkluderas det antal optioner, och därigenom aktier, som skulle bli intjänade om den grad av uppfyllnad av intjäningsvillkoren som föreligger per utgången

av aktuell period även skulle föreligga vid utgången av intjäningsperioden. Potentiella stamaktier ses som utspädande endast under perioder då det leder till en lägre vinst eller större förlust per aktie.

Ersättningar till anställda

KORTFRISTIGA ERSÄTTNINGAR

Kortfristiga ersättningar till anställda beräknas utan diskontering och redovisas som kostnad när de relaterade tjänsterna erhålls.

AVGIFTSBESTÄMDA PENSIONSPLANER

Som avgiftsbestämda pensionsplaner klassificeras de planer där företagets förpliktelse är begränsad till de avgifter företaget åtagit sig att betala. I sådant fall beror storleken på den anställdes pension på de avgifter som företaget betalar till planen eller till ett försäkringsbolag och den kapitalavkastning som avgifterna ger. Följaktligen är det den anställde som bär den aktuariella risken (att ersättningen blir lägre än förväntat) och investeringsrisken (att de investerade tillgångarna kommer att vara otillräckliga för att ge de förväntade ersättningarna). Vertiseits avgiftsbestämda planer och avgifter avseende dessa redovisas som en kostnad i årets resultat i den takt de intjänas genom att de anställda utfört tjänster åt företaget under en period.

FÖRMÅNSBESTÄMDA PENSIONSPLANER

Förmånsbestämda planer är andra planer för ersättningar efter avslutad anställning än avgiftsbestämda planer. Koncernens förmånsbestämda planer består av ITP 2-planer som är planer som omfattar flera arbetsgivare. De löpande avgifterna som betalas till Alecta redovisas på samma sätt som avseende avgiftsbestämda planer.

ERSÄTTNINGAR VID UPPSÄGNING

En kostnad för ersättningar i samband med uppsägningar av personal redovisas vid den tidigaste tidpunkten av när företaget inte längre kan dra tillbaka erbjudandet till de anställda eller när företaget redovisar kostnader för omstrukturering. Ersättningarna som beräknas bli reglerade efter tolv månader redovisas till dess nuvärde. Ersättningar som

inte förväntas regleras helt inom tolv månader redovisas enligt långfristiga ersättningar.

AKTIERELATERADE ERSÄTTNINGAR

Vertiseit har utestående teckningsoptionsprogram riktade till styrelseledamöter och anställda. Marknadsmässig ersättning har betalats för optionerna och någon kostnad uppstår därför inte i resultaträkningen. Koncernens eget kapital har ökats med inbetalade optionspremier.

AVSÄTTNINGAR

En avsättning skiljer sig från andra skulder genom att det råder ovisshet om betalningstidpunkt eller beloppets storlek för att reglera avsättningen. En avsättning redovisas i balansräkningen när det finns en befintlig legal eller informell förpliktelse som en följd av en inträffad händelse, och det är troligt att ett utflöde av ekonomiska resurser kommer att krävas för att reglera förpliktelsen samt en tillförlitlig uppskattning av beloppet kan göras. Avsättningar görs med det belopp som är den bästa uppskattningen av det som krävs för att reglera den befintliga förpliktelsen på balansdagen. Där effekten av när i tiden betalning sker är väsentlig, beräknas avsättningar genom diskontering av det förväntade framtida kassaflödet till en räntesats före skatt som återspeglar aktuella marknadsbedömningar av pengars tidsvärde och, om det är tillämpligt, de risker som är förknippade med skulden.

GARANTIER

En avsättning för garantier redovisas när de underliggande produkterna eller tjänsterna säljs. Avsättningen baseras på historiska data om garantier och en sammanvägning av tänkbara utfall i förhållande till de sannolikheter som utfallen är förknippade med.

FÖRLUSTKONTRAKT

En avsättning för förlustkontrakt redovisas när de förväntade fördelarna som koncernen väntas erhålla från ett kontrakt är lägre än

de oundvikliga kostnaderna att uppfylla förpliktelserna enligt kontraktet.

EVENTUALFÖRPLIKTELSE

Uppllysning om eventualförpliktelse lämnas när det finns ett möjligt åtagande som härrör från inträffade händelser och vars förekomst bekräftas endast av en eller flera osäkra framtida händelser utom koncernens kontroll eller när det finns ett åtagande som inte redovisas som en skuld eller avsättning på grund av det inte är troligt att ett utflöde av resurser kommer att krävas eller inte kan beräknas med tillräcklig tillförlitlighet.

Moderbolagets redovisningsprinciper

Moderbolaget har upprättat sin årsredovisning enligt årsredovisningslagen (1995:1554) och Rådet för finansiell rapporterings rekommendation RFR 2 Redovisning för juridiska personer. Även av Rådet för finansiell rapporterings utgivna uttalanden gällande för noterade företag tillämpas. RFR 2 innebär att moderbolaget i årsredovisningen för den juridiska personen ska tillämpa samtliga av EU antagna IFRS och uttalanden så långt detta är möjligt inom ramen för årsredovisningslagen, tryggandelagen och med hänsyn till sambandet mellan redovisning och beskattning. Rekommendationen anger vilka undantag från och tillägg till IFRS som ska göras.

Skillnader mellan koncernens och moderbolagets redovisningsprinciper

Skillnaderna mellan koncernens och moderbolagets redovisningsprinciper framgår nedan. De nedan angivna redovisningsprinciperna för moderbolaget har tillämpats konsekvent på samtliga perioder som presenteras i moderbolagets finansiella rapporter.

KLASSIFICERING OCH UPPSTÄLLNINGSFORMER

FFör moderbolaget redovisas en resultaträkning och en rapport över

resultat och övrigt totalresultat, där för koncernen dessa två rapporter tillsammans utgör en rapport över resultat och övrigt totalresultat. Resultat och balansräkningarna är för moderbolaget uppställda enligt årsredovisningslagens scheman, medan rapporten över resultat och övrigt totalresultat, rapporten över förändringar i eget kapital och kassaflödesanalysen baseras på IAS 1 Utformning av finansiella rapporter respektive IAS 7 Rapport över kassaflöden. De skillnader mot koncernens rapporter som gör sig gällande i moderbolagets resultat och balansräkningar utgörs främst av presentation av anläggningstillgångar, eget kapital samt förekomsten av avsättningar som egen rubrik i balansräkningen.

DOTTERFÖRETAG

Andelar i dotterföretag redovisas i moderbolaget enligt anskaffningsvärdemetoden. Detta innebär att transaktionsutgifter inkluderas i det redovisade värdet. I koncernredovisningen redovisas transaktionsutgifter hänförliga till dotterföretag direkt i resultatet när dessa uppkommer.

FINANSIELLA GARANTIER

Moderbolagets finansiella garantiavtal består i huvudsak av borgensförbindelser och kapitaltäckningsgarantier till förmån för dotterföretag. Finansiella garantier innebär att bolaget har ett åtagande att ersätta innehavaren av ett skuldinstrument för förluster som denne ådrar sig på grund av att en angiven gäldenär inte fullgör betalning vid förfall enligt avtalsvillkoren. För redovisning av finansiella garantiavtal tillämpar moderbolaget en av Rådet för finansiell rapportering tillåten lättnadsregel jämfört med reglerna i IFRS 9. Lättnadsregeln avser finansiella garantiavtal utställda till förmån för dotterföretag.

Moderbolaget redovisar finansiella garantiavtal som avsättning i balansräkningen när bolaget har ett åtagande för vilket betalning sannolikt erfordras för att reglera åtagandet.

MATERIELLA ANLÄGGNINGSTILLGÅNGAR

Materiella anläggningstillgångar i moderbolaget redovisas till anskaffningsvärde efter avdrag för ackumulerade avskrivningar

och eventuella nedskrivningar på samma sätt som för koncernen men med tillägg för eventuella uppskrivningar.

LEASADE TILLGÅNGAR

Moderbolaget tillämpar inte IFRS 16, i enlighet med undantaget som finns i RFR 2. Som leasetagare redovisas leasingavgifter som kostnad linjärt över leasingperioden och således redovisas inte nyttjanderätter och leasingsskuld i balansräkningen.

IMMATERIELLA

ANLÄGGNINGSTILLGÅNGAR

Goodwill och andra immateriella tillgångar med obestämbar nyttjandeperiod som i koncernen inte är föremål för avskrivning, skrivs i moderbolaget av i enlighet med ÅRL. Detta innebär avskrivning över i normalfallet fem år. I särskilda fall kan avskrivningstiden vara längre än fem år.

Not 2 Intäkter

INTÄKTSSTRÖMMAR

Koncernen genererar främst intäkter från tillhandahållande av mjukvaruplattform ("SaaS"), strategi och konceptutveckling ("Consulting") samt infrastruktur och tekniska lösningar ("Systems") för kundupplevelsen i butik.

Koncernen	Summa koncern	
KSEK	2023	2022
Intäkter från avtal med kunder	347 623	314 661
Summa nettoomsättning	347 623	314 661

FÖRDELNING AV INTÄKTER FRÅN AVTAL MED KUNDER

Fördelningen av intäkter från avtal med kunder på huvudsakliga geografiska marknader, verksamhetsområden och tidpunkt för intäktsredovisning sammanfattas nedan. Tabellen innehåller även en avstämning mellan intäktsfördelningen och koncernens rörelsesegment (se not 3).

Koncernen	Rörelsesegment								
	1 januari - 31 december		SaaS		Consulting		Systems		Summa
KSEK	2023	2022	2023	2022	2023	2022	2023	2022	
Geografisk marknad									
Sverige	42 818	27 010	10 841	9 349	56 612	33 551	110 271	69 911	
Inom EU exkl Sverige	100 347	83 624	18 158	21 699	44 737	85 616	163 242	190 939	
Utanför EU	34 528	25 739	7 316	9 083	32 267	18 990	74 111	53 811	
Summa	177 693	136 373	36 315	40 131	133 616	138 157	347 623	314 661	
Tidpunkt för intäktsredovisning									
Varor som redovisas vid en given tidpunkt			-	-	133 616	138 157	133 616	138 157	
Varor och tjänster som redovisas över tid	177 693	136 373	36 315	40 131	-	-	214 008	176 504	
Summa Intäkter från avtal med kunder	177 693	136 373	36 315	40 131	133 616	138 157	347 623	314 661	

AVTALSBALANSER

Information om fordringar, avtalstillgångar och avtalsskulder från avtal med kunder sammanfattas nedan.

Koncernen	2023-12-31	2022-12-31
KSEK		
Kundfordringar	57 801	75 644
Avtalstillgångar	1 363	2 868
Avtalsskulder	25 553	25 258

Moderbolaget

KSEK	2023-12-31	2022-12-31
Kundfordringar	125	18 413
Avtalstillgångar	834	2 066
Avtalsskulder	-	2 042

Avtalsskulder avser främst förskott som erhållits från kunder. Avtalstillgångar avser främst upparbetat, ej fakturerat arbete till kunder.

Ingen information lämnas om återstående prestationsåtaganden per den 31 december 2023 eller den 31 december 2022 som har en ursprunglig förväntad löptid på högst ett år som är tillåtet enligt IFRS 15.

Not 3 Rörelsesegment

Koncernens rörelsesegment motsvarar de verksamhetsområden som tillsammans utgör företagets affärsmodell. Segmenten består av Återkommande licensintäkter ("SaaS"), Konsulttjänster ("Consulting") och Hårdvaruförsäljning ("Systems").

I rörelsesegmentens resultat, tillgångar och skulder har inkluderats direkt hänförliga poster samt poster som kan fördelas på segmenten på ett rimligt och tillförlitligt sätt. De redovisade posterna i rörelsesegmentens resultat, tillgångar och skulder är värderade i enlighet med det resultat, tillgångar och skulder som företagets verkställande direktör följer upp.

Den interna prissättningen mellan koncernens olika verksamhetssegment följer OECD:s principer för internprissättning, vilka tar sin utgångspunkt i marknadsbaserad prissättning.

Koncernen	Rörelsesegment							
	SaaS		Consulting		Systems		Summa	
1 januari - 31 december	2023	2022	2023	2022	2023	2022	2023	2022
KSEK	2023	2022	2023	2022	2023	2022	2023	2022
Nettoomsättning	177 693	136 372	36 315	40 131	133 616	138 158	347 623	314 661
Varu- och tjänstekostnader	-12 968	-7 531	-4 022	-10 177	-99 461	-105 370	-116 450	-123 078
Bruttoresultat	164 725	128 841	32 293	29 954	34 155	32 788	231 173	191 583
Bruttomarginal	93%	94%	89%	75%	26%	24%	67%	61%
Övriga rörelseintäkter							14 125	1 343
Övriga externa kostnader							-62 314	-45 903
Personalkostnader							-127 714	-111 662
EBITDA							55 270	35 361
Avskrivningar av materiella och immateriella anläggningstillgångar							-27 201	-21 769
EBIT							28 069	13 592
Finansiella intäkter							132	30
Finansiella kostnader							-10 647	-4 659
Valutakursförändringar							-199	-5 233
Resultat före skatt							17 356	3 729

Moderbolaget	Rörelsesegment							
	SaaS		Consulting		Systems		Summa	
1 januari - 31 december	2023	2022	2023	2022	2023	2022	2023	2022
KSEK	2023	2022	2023	2022	2023	2022	2023	2022
Nettoomsättning	1 824	31 370	-55	13 600	1 017	48 221	2 786	93 192
Övrig nettoomsättning							39 480	-
Varu- och tjänstekostnader	-1 345	-11 143	-	-464	-107	-35 937	-1 452	-47 544
Bruttoresultat	479	20 227	-55	13 136	910	12 284	40 814	45 648
Bruttomarginal	26%	64%	100%	97%	89%	25%	97%	49%
Övriga rörelseintäkter							2 368	7
Övriga externa kostnader							-26 234	-23 446
Personalkostnader							-14 920	-27 994
EBITDA							2 029	-5 784
Avskrivningar av materiella och immateriella anläggningstillgångar							-2 932	-4 584
EBIT							-903	-10 368
Finansiella intäkter							134	3
Finansiella kostnader							-9 479	-3 306
Valutakursförändringar							-934	-6 043
Resultat efter finansnetto							-11 181	-19 714
Bokslutsdispositioner							1 312	9 932
Resultat före skatt							-9 869	-9 782

Moderbolaget	Geografisk fördelning							
	Sverige		Inom EU exkl Sverige		Utanför EU		Summa	
1 januari - 31 december	2023	2022	2023	2022	2023	2022	2023	2022
KSEK	2023	2022	2023	2022	2023	2022	2023	2022
Nettoomsättning	2 788	85 537	-2	5 434	-	2 219	2 786	93 192
Övrig nettoomsättning	24 655	-	14 825	-	-	-	39 480	-
Summa	27 443	85 537	14 823	5 434	-	2 219	42 266	93 192

Not 4 Förvärv och avyttring av rörelse

Under 2023 slutförde Vertiseit inlösenförfarandet avseende de återstående minoritetsaktierna i MultiQ International AB (namnändrat till MQ International AB). Vederlaget för aktierna erlades kontant och uppgick till 9,4 MSEK.

Den 19 september 2023 avyttrade Vertiseitkoncernen 100% av aktierna i MultiQ Denmark A/S. Avyttringen skedde på ett bolagsvärde om cirka 27,4 MSEK. Betalningen erlades genom kontant betalning vid tillträdet motsvarande 70% av köpeskillingen och resterande i två lika stora delbetalningar, varav den första infaller 12 månader efter avyttringen och den andra 24 månader efter avyttringen. Köpare var Journeo Plc, en ledande aktör inom Intelligent Transport Solutions (ITS), noterat på London Stock Exchange, AIM. Genom avyttringen av ITS-verksamheten fortsatte Vertiseit att exekvera på sin Platform First SaaS-strategi.

Effekter av förvärv	MultiQ International AB		
	2023	2022	Total
KSEK			
Det förvärvade företags nettotillgångar vid förvärvstidpunkten:			
Immateriella tillgångar	-	18 391	18 391
Materiella anläggningstillgångar	-	8 745	8 745
Finansiella anläggningstillgångar	-	3 539	3 539
Varulager	-	23 156	23 156
Kundfordringar och övriga fordringar	-	29 065	29 065
Likvida medel	-	4 644	4 644
Räntebärande skulder	-	-253	-253
Leverantörsskulder och övriga rörelseskulder	-	-41 483	-41 483
Uppskjuten skatteskuld	-	-1 946	-1 946
Netto identifierbara tillgångar och skulder	-	43 858	43 858
Goodwill	417	144 705	145 122
Överförd ersättning	417	188 563	188 980

Överförd ersättning	MultiQ International AB		
	2023	2022	Total
KSEK			
Likvida medel	9 354	144 553	153 907
Nyemission		35 073	35 073
Total överförd ersättning	9 354	179 626	188 980

GOODWILL

I goodwillvärdet ingår värdet av en installerad bas av system, marknadsnärvaro, organisation och branschspecifik know-how. Ingen del av goodwillen förväntas vara skattemässigt avdragsgill. Värdet på immateriala tillgångar om 18,4 MSEK har fastställts.

Effekter av avyttring	MultiQ Denmark A/S
KSEK	2023
Redovisat värde på avyttrade tillgångar och skulder	
Immateriella anläggningstillgångar	7 431
Materiella anläggningstillgångar	54
Finansiella anläggningstillgångar	254
Uppskjuten skattefordran	3 003
Varulager	8 915
Kundfordringar och övriga fordringar	9 986
Övriga tillgångar	5 824
Likvida medel	78
Räntebärande skulder	-
Leverantörsskulder och övriga rörelseskulder	-22 231
Uppskjuten skatteskuld	-
Summa redovisat värde på avyttrade tillgångar	13 314
Resultat	5 399
Summa försäljningsvärde	18 713

Överförd ersättning	KSEK	2023
Erhållen köpeskilling		18 713
Avgår fordran köpare		-5 115
Avgår avyttrande likvida medel		-78
Förändring koncernens likvida medel		13 520

Not 5 Övriga rörelseintäkter

KSEK	2023	2022
Koncernen		
Vinst från försäljning av dotterbolag	5 399	-
Övrigt	8 726	1 343
Summa övriga rörelseintäkter	14 125	1 343
Moderbolaget		
Övrigt	2 368	7
Summa övriga rörelseintäkter	2 368	7

Not 6 Anställda, personalkostnader och ledande befattningshavares ersättningar

Kostnader för ersättningar till anställda	KSEK	2023	2022
Koncernen			
Löner och ersättningar m.m.		107 084	97 166
Pensionskostnader, avgiftsbaserade planer		5 502	5 344
Sociala avgifter		24 845	22 844
Summa ersättningar till anställda		137 431	125 354

Medelantalet anställda (heltidsekvivalenter)	2023	Varav kvinnor	2022	Varav kvinnor
Moderbolaget				
Sverige	13	40%	42	31%
Totalt moderbolaget	13	40%	42	31%
Dotterföretag				
Sverige	73	27%	48	30%
Norge	4	0%	4	0%
Danmark	15	13%	13	15%
Österrike	59	30%	62	25%
Tyskland	3	0%	4	0%
Storbritannien	4	0%	3	0%
Totalt i dotterföretag	158	25%	134	24%
Koncernen totalt	171	26%	176	26%

Könsfördelning i företagsledningen	Andel kvinnor	Andel kvinnor
	2023-12-31	2022-12-31
Moderbolaget		
Styrelsen	33%	33%
Övriga ledande befattningshavare	20%	30%
Koncernen		
Styrelser	33%	33%
Övriga ledande befattningshavare	25%	30%

LÖNER OCH ANDRA ERSÄTTNINGAR FÖRDELADE MELLAN LEDANDE BEFATTNINGSHAVARE OCH ÖVRIGA ANSTÄLLDA SAMT SOCIALA KOSTNADER I MODERBOLAGET
Moderbolaget 2023

KSEK	Ledande befattningshavare (6 personer)	Övriga anställda	Summa
Löner och andra ersättningar (varav tantiem o.d.)	5 843 (-)	4 001 (-)	9 843 (-)
Moderbolaget totalt (varav tantiem o.d.)	5 843 (-)	4 001 (-)	9 843 (-)
Sociala kostnader (varav pensionskostnad)	3 054 (1 089)	1 504 (636)	4 557 (1 725)

Moderbolaget 2022

KSEK	Ledande befattningshavare (7 personer)	Övriga anställda	Summa
Löner och andra ersättningar (varav tantiem o.d.)	5 557 (-)	17 662 (-)	23 219 (-)
Moderbolaget totalt (varav tantiem o.d.)	5 557 (-)	17 662 (-)	23 219 (-)
Sociala kostnader (varav pensionskostnad)	1 870 (1 097)	7 107 (1 180)	8 976 (2 277)

Ledande befattningshavare i moderbolaget innefattar koncernledningen, exklusive Roland Grassberger, Ann Hjelte och Sebastian Kryh

LÖNER OCH ANDRA ERSÄTTNINGAR, PENSIONS-KOSTNADER SAMT PENSIONS-FÖRPLIKTELSE R FÖR LEDANDE BEFATTNINGSHAVARE I KONCERNEN

	2023	2022
KSEK	Ledande befattningshavare (10 personer)	Ledande befattningshavare (10 personer)
Koncernen		
Löner och andra ersättningar (varav tantiem o.d.)	10 121 (-)	9 197 (-)
Koncernen totalt (varav tantiem o.d.)	10 121 (-)	9 197 (-)
Sociala kostnader (varav pensionskostnad)	4 547 (1 487)	2 749 (1 244)

LÖNER OCH ANDRA ERSÄTTNINGAR TILL LEDANDE BEFATTNINGSHAVARE
Moderbolaget 2023

KSEK	Grundlön styrelsearvode	Rörlig ersättning	Pensions-kostnad	Summa
Styrelsens ordförande (Vilhelm Schottenius)				
Ersättning från moderbolaget	220	-	-	220
Styrelseledamot (Emma Stjernlöf)				
Ersättning från moderbolaget	33	-	-	33
Styrelseledamot (Ann Öberg)				
Ersättning från moderbolaget	77	-	-	77
Styrelseledamot (Johanna Schottenius)				
Ersättning från moderbolaget	110	-	-	110
Styrelseledamot (Jon Linden)				
Ersättning från moderbolaget	110	-	-	110
Styrelseledamot (Adrian Nelje)				
Ersättning från moderbolaget	110	-	-	110
Styrelseledamot (Mikael Olsson)				
Ersättning från moderbolaget	110	-	-	110
Verkställande direktör (Johan Lind)				
Ersättning från moderbolaget	1 286	-	277	1 564
Vice verkställande direktör (Jonas Lagerqvist)				
Ersättning från moderbolaget	1 281	-	280	1 560
Andra ledande befattningshavare (4 personer)				
Ersättning från moderbolaget	3 275	-	532	3 807
Summa	6 613	-	1 089	7 701
Ersättning från moderbolaget	6 613	-	1 089	7 701
Ersättning från dotterföretag	-	-	-	-

Moderbolaget 2022

KSEK	Grundlön styrelsearvode	Rörlig ersättning	Pensions- kostnad	Summa
Styrelsens ordförande (Vilhelm Schottenius)				
Ersättning från moderbolaget	200	-	-	200
Styrelseledamot (Emma Stjernlöf)				
Ersättning från moderbolaget	100	-	-	100
Styrelseledamot (Johanna Schottenius)				
Ersättning från moderbolaget	100	-	-	100
Styrelseledamot (Jon Linden)				
Ersättning från moderbolaget	100	-	-	100
Styrelseledamot (Adrian Nelje)				
Ersättning från moderbolaget	100	-	-	100
Styrelseledamot (Mikael Olsson)				
Ersättning från moderbolaget	100	-	-	100
Verkställande direktör (Johan Lind)				
Ersättning från moderbolaget	1 119	-	268	1 387
Vice verkställande direktör (Jonas Lagerqvist)				
Ersättning från moderbolaget	1 091	-	256	1 348
Andra ledande befattningshavare (5 personer)				
Ersättning från moderbolaget	5 485	-	398	5 882
Summa	8 395	-	922	9 317
Ersättning från moderbolaget	8 395	-	922	9 317
Ersättning från dotterföretag	-	-	-	-

AKTIERELATERADE ERSÄTTNINGAR

Den 27 april 2023, startade koncernen ett aktieoptionsprogram som ger anställda och nyckelpersoner i ledande ställning rätt att förvärva aktier i företaget. Enligt programmet ger varje option innehavaren rätt att teckna en (1) ny B-aktie i Vertiseit AB (publ) till förutbestämt lösenpris. Optionerna tecknades av dotterbolaget In-store Experiences AB som i sin tur har överlåtit optionerna till anställda i koncernen mot marknadsmässig ersättning. Av sammanlagt 764 000 st optioner som tecknades av dotterbolaget har 264 000 st överlåtit till anställda. Samtliga optioner har tecknats mot kontant betalning. Teckningskursen uppgick till marknadsvärde beräknat enligt Black & Scholes värderingsmodell. Inga övriga villkor för tilldelning finns. Samtliga aktieoptioner regleras genom fysisk leverans av aktier enligt nedanstående förteckning.

	Antal instrument	Avtalsenlig löptid/ lösenpris på optionerna
2023		
Moderbolaget		
Teckning av dotterbolaget In-store Experiences AB	764 000	3 år / 50 SEK
Totalt antal egetkapitalreglerade optioner	764 000	
Koncernen		
Tilldelning av aktieoptioner till nyckelpersoner i ledande ställning den 1 juni 2023	196 000	3 år / 50 SEK
Tilldelning av aktieoptioner till övriga anställda anställda den 1 juni 2023	68 000	3 år / 50 SEK
Totalt antal egetkapitalreglerade optioner	264 000	
Totalt koncernen		
Totalt antal egetkapitalreglerade optioner	2 579 000	

Antal och vägda genomsnittliga lösenpriser avseende egetkapitalreglerade optioner

SEK	2023		2022	
	Vägt genom- snittligt lösenpris	Antal optioner	Vägt genom- snittligt lösenpris	Antal optioner
Koncernen				
Utestående vid periodens början	31,15	1 343 350	21,76	1 398 000
Tilldelade under perioden	50,00	264 000	50,00	417 350
Förverkade under perioden	-	-	-	-
Inlösta under perioden	20,00	311 000	20,00	472 000
Förfallna under perioden	-	-	-	-
Utestående vid periodens utgång	37,67	1 296 350	31,15	1 343 350
Inlösningsbara vid periodens slut	-	-	-	-
Moderbolaget				
Utestående vid periodens början	21,36	2 455 000	21,36	1 880 000
Tilldelade under perioden	50,00	764 000	50,00	1 175 000
Förverkade under perioden	-	-	-	-
Inlösta under perioden	20,00	311 000	20,00	472 000
Förfallna under perioden	20,00	329 000	20,00	128 000
Utestående vid periodens utgång	43,55	2 579 000	35,40	2 455 000
Inlösningsbara vid periodens slut	-	-	-	-

Utestående egetkapitalreglerade optioner per den 31 december 2023 har ett genomsnittligt lösenpris på 37,67 SEK och en genomsnittlig återstående avtalsenlig löptid på 13 månader.

Verkligt värde och antaganden avseende egetkapitalreglerade optioner tilldelade under perioden och jämförelseperioden

SEK	2023	2022
Koncernen		
Verkligt värde vid värderingstidpunkten	1,34	1,98
Aktiepris (uttryckt som vägt genomsnittligt aktiepris)	26,20	31,20
Lösenpris (uttryckt som vägt genomsnittligt lösenpris)	50,00	50,00
Förväntad volatilitet (uttryckt som vägd genomsnittlig volatilitet)	30%	30%
Optionernas löptid (år, uttryckt som vägd genomsnittlig löptid)	3,00	3,00
Förväntad utdelning	-	-
Riskfri ränta (baserad på statsobligationer)	3,50%	0,05%
Moderbolaget		
Verkligt värde vid värderingstidpunkten	1,34	1,98
Aktiepris (uttryckt som vägt genomsnittligt aktiepris)	26,20	31,20
Lösenpris (uttryckt som vägt genomsnittligt lösenpris)	50,00	50,00
Förväntad volatilitet (uttryckt som vägd genomsnittlig volatilitet)	30%	30%
Optionernas löptid (uttryckt som vägd genomsnittlig löptid)	3,00	3,00
Förväntad utdelning	-	-
Riskfri ränta (baserad på statsobligationer)	3,50%	0,05%

De indata som anges i ovanstående två tabeller avser den grund på vilken värderingen av egetkapitalreglerade optioner gjorts vid tilldelningstidpunkten.

Den förväntade volatiliteten är baserad på bedömd volatilitet (beräknad baserat på den vägda genomsnittliga återstående löptiden av aktieoptionerna), justerad för eventuella förväntade förändringar i framtida volatilitet till följd av officiellt tillgänglig information. Den förväntade löptiden på tilldelade optioner 2023 uppgår till 3 år, vilket är i enlighet med villkoren för optionsprogrammen.

Not 7 Arvode och kostnadsersättning till revisorer

KSEK	2023	2022
Koncernen		
KPMG, EY, Stöhr, ADKL		
Revisionsuppdrag	1 305	1 709
Skatterådgivning	273	224
Andra uppdrag	150	1 145
Summa	1 728	3 078
Moderbolaget		
KPMG AB		
Revisionsuppdrag	472	300
Skatterådgivning	-	-
Andra uppdrag	110	1 120
Summa	581	1 420

Med revisionsuppdrag avses lagstadgad revision av års- och koncernredovisningen och bokföringen samt styrelsens och verkställande direktörens förvaltning samt revision och annan granskning utförd i enlighet med överenskommelse eller avtal.

Detta inkluderar övriga arbetsuppgifter som det ankommer på bolagets revisor att utföra samt rådgivning eller annat biträde som föranleds av iakttagelser vid sådan granskning eller genomförandet av sådana övriga arbetsuppgifter.

Not 8 Finansnetto

KSEK	2023	2022
Koncernen		
Finansiella intäkter		
Ränteintäkter	132	30
Finansiella kostnader		
Räntekostnader	-9 463	-3 441
Räntekostnader för leasing	-804	-1 097
Finansiella kostnader - övrigt	-380	-121
Valutakursförändringar		
Netto valutakurser	-199	-5 233
Finansnetto redovisat i resultatet	-10 713	-9 863
Moderbolaget		
KSEK		
Finansiella intäkter		
Ränteintäkter	134	3
Finansiella kostnader		
Räntekostnader, ej koncernföretag	-9 479	-3 306
Valutakursförändringar		
Netto valutakurser	-934	-6 043
Finansnetto redovisat i resultatet	-10 278	-9 346

Not 9 Bokslutsdispositioner

KSEK	2023	2022
Moderbolaget		
KSEK		
Skillnad mellan redovisad avskrivning och avskrivning enligt plan:		
Inventarier, verktyg och installationer	-	-
Mottagna koncernbidrag	1 312	9 932
Periodiseringsfond, årets avsättning	-	-
Periodiseringsfond, årets återföring	-	-
Summa	1 312	9 932

Not 10 Skatter

REDOVISAT I RAPPORTEN ÖVER RESULTAT OCH ÖVRIGT TOTALRESULTAT

Koncernen				
KSEK		2023		2022
Aktuell skattekostnad (-) / skatteintäkt (+)				
Årets skattekostnad / skatteintäkt		-490		-419
Justering av skatt hänförlig till tidigare år		-196		342
Uppskjuten skatt avseende temporära skillnader		-4 817		5 691
Totalt redovisad skattekostnad i koncernen		-5 503		5 615
Moderbolaget				
KSEK		2023		2022
Aktuell skattekostnad (-) / skatteintäkt (+)				
Årets skattekostnad / skatteintäkt		-		-
Uppskjuten skatt avseende temporära skillnader		-320		1 049
Totalt redovisad skattekostnad i moderbolaget		-320		1 049

AVSTÄMNING AV EFFEKTIV SKATT

Koncernen				
KSEK		2023		2022
Resultat före skatt		17 356		3 729
Skatt enligt gällande skattesats för moderbolaget	20,6%	-3 575	20,6%	-768
Effekt av andra skattesatser för utländska dotterföretag		-229		1 611
Ej avdragsgilla kostnader		-2 044		-616
Skatt hänförlig till tidigare år		-196		5 387
Ej skattepliktiga intäkter		1 792		-
Omvärdering av underskottsavdrag		-1 231		-
Övrigt		-20		1
Redovisad effektiv skatt		-5 503		5 615
Moderbolaget				
KSEK		2023		2022
Resultat före skatt		-9 869		-9 782
Skatt enligt gällande skattesats för moderbolaget	20,6%	2 033	20,6%	2 015
Ej avdragsgilla kostnader		-2 367		-966
Ej skattepliktiga intäkter		14		-
Skatt hänförlig till tidigare år		-		-
Redovisad effektiv skatt		-320		1 049

FÖRÄNDRING AV UPPSKJUTEN SKATT I TEMPORÄRA SKILLNADER OCH UNDERSKOTTSAVDRAG

Koncernen						
KSEK	Balans per 1 jan 2023	Redovisat i årets resultat	Redovisat i övrigt total- resultat	Redovisat i eget kapital	Förvärv/ Avyttring av rörelse	Balans per 31 dec 2023
Materiella anläggningstillgångar*	296	148				444
Immateriella tillgångar	-4 482	483	2			-3 997
Finansiella anläggningstillgångar	-	-				-
Kortfristiga fordringar	4	66				70
Avsättningar	635	-635				-
Underskottsavdrag	9 439	-4 879	25		-3 034	1 551
Summa	5 892	-4 817	27	-	-3 034	-1 932

Koncernen						
KSEK	Balans per 1 jan 2022	Redovisat i årets resultat	Redovisat i övrigt total- resultat	Redovisat i eget kapital	Förvärv/ Avyttring av rörelse	Balans per 31 dec 2022
Materiella anläggningstillgångar*	101	195				296
Immateriella tillgångar	-4 444	-1 214			1 176	-4 482
Finansiella anläggningstillgångar	-	-				-
Kortfristiga fordringar	33	-29				4
Avsättningar	-	635				635
Underskottsavdrag	3 675	1 947			3 817	9 439
Summa	-635	1 534	-	-	4 993	5 892

Av de redovisade uppskjutna skattefordringarna avser 444 KSEK (296) leasingavtal. Om dessa hade redovisats brutto hade uppskjuten skattefordran uppgått till 10 843 KSEK (4 271) och uppskjuten skatteskuld till -10 398 KSEK (-3 974).

Uppskjutna skattefordringar avseende underskottsavdrag redovisas i den omfattning det är sannolikt att dessa kan nyttjas mot skattepliktiga inkomster inom nedan angivna nyttjandeperioder. Per den 31 december 2023 uppgick dessa underskottsavdrag till 7 396 KSEK (44 197). Skatteeffekten av dessa underskottsavdrag redovisas som en tillgång.

Förfallostruktur för underskottsavdrag

KSEK	2023	2022
Inom 1 år	-	-
Inom 2-5 år	-	-
Överstigande 5 år	-	-
Ingen förfallotid	7 396	44 197

Not 11 Immateriella anläggningstillgångar

Koncernen							
KSEK	Utvecklings- utgifter	Varumärke	Kundkontrakt	Kundrelationer	Koncessioner, patent, licenser, varumärken samt liknande rättigheter	Goodwill	Totalt
Akkumulerade anskaffningsvärden							
Ingående balans 2022-01-01	33 689	11 230	4 292	5 281	4	140 232	194 728
Rörelseförvärv	8 938	-	4 725	4 727	-	144 705	163 095
Internt utvecklade tillgångar	23 731	-	-	-	-	-	23 731
Omräkningsdifferens	1 351	900	274	288	-	10 541	13 353
Utgående balans 2022-12-31	67 709	12 130	9 291	10 296	4	295 478	394 908
Ingående balans 2023-01-01	67 709	12 130	9 291	10 296	4	295 478	394 908
Rörelseförvärv	-	-	-	-	-	417	417
Rörelseavyttring	-7 430	-	-	-	-	-	-7 430
Internt utvecklade tillgångar	24 642	-	-	-	-	-	24 642
Förvärv	-	-	1 300	-	-	-	1 300
Omräkningsdifferens	1 017	-34	3	21	-	-290	717
Utgående balans 2023-12-31	85 938	12 096	10 594	10 317	4	295 605	414 553
Akkumulerade av- och nedskrivningar							
Ingående balans 2022-01-01	-8 469	-	-2 365	-1 628	-4	-	-12 466
Årets avskrivningar	-7 839	-	-4 087	-1 879	-	-	-13 805
Utgående balans 2022-12-31	-16 308	-	-6 452	-3 507	-4	-	-26 271
Ingående balans 2023-01-01	-16 308	-	-6 452	-3 507	-4	-	-26 271
Årets avskrivningar	-12 238	-	-2 841	-2 193	-	-	-17 272
Utgående balans 2023-12-31	-28 546	-	-9 293	-5 700	-4	-	-43 543
Redovisade värden							
Per 2022-01-01	25 220	11 230	1 927	3 653	-	140 232	182 262
Per 2022-12-31	51 401	12 130	2 839	6 789	-	295 478	368 637
Per 2023-01-01	51 401	12 130	2 839	6 789	-	295 478	368 637
Per 2023-12-31	57 392	12 096	1 300	4 617	-	295 605	371 010

Moderbolaget				
KSEK	Utvecklings- utgifter	Kundkontrakt	Goodwill	Totalt
Akkumulerade anskaffningsvärden				
Ingående balans 2022-01-01	1 375	-	7 399	8 774
Fusion	-	-	-	-
Internt utvecklade tillgångar	3 442	-	-	3 442
Utgående balans 2022-12-31	4 817	-	7 399	12 216
Ingående balans 2023-01-01	4 817	-	7 399	12 216
Fusion	-	-	-	-
Internt utvecklade tillgångar	6 723	-	-	6 723
Förvärv	-	1 300	-	1 300
Utgående balans 2023-12-31	11 540	1 300	7 399	20 239
Akkumulerade avskrivningar				
Ingående balans 2022-01-01	-133	-	-4 492	-4 625
Årets avskrivningar	-204	-	-1 586	-1 789
Utgående balans 2022-12-31	-337	-	-6 078	-6 414
Ingående balans 2023-01-01	-337	-	-6 078	-6 414
Årets avskrivningar	-963	-	-1 321	-2 285
Utgående balans 2023-12-31	-1 300	-	-7 399	-8 699
Redovisade värden				
Per 2022-01-01	1 242	-	2 907	4 149
Per 2022-12-31	4 481	-	1 321	5 802
Per 2023-01-01	4 481	-	1 321	5 802
Per 2023-12-31	10 240	1 300	0	11 540

NEDSKRIVNINGSPRÖVNINGAR FÖR KASSAGENERERANDE ENHETER INNEHÅLLANDE GOODWILL OCH VARUMÄRKEN

Efter förvärv har verksamheter överförts till andra bolag i koncernstrukturen. Nedskrivningsprövningar görs av de enheter som nu innehåller de förvärvade verksamheterna. Återvinningsvärdet har fastställts genom beräkning av nyttjandevärde i en diskonterad kassaflödesmodell.

Modellen bygger på prognostisering av framtida kassaflöden från den verksamhet som prövningen avser. För goodwill avser det hela den aktuella rörelsen och för varumärken de flöden som bedömts vara varumärkesrelaterade.

Prognoserna baseras på budget och ledningens planer grundade på tidigare års utfall, allmänna marknadsförhållanden och bedömd branschutveckling. Tillväxttakten i beräkningarna har bedömts till 4,1-15,6% under prognosperioden (5 år) och därefter långsiktigt konstant till 2%. Prognoser av framtida kassaflöden från rörelsen är justerad till nuvärde med en diskonteringsränta (WACC, Weighted Average Cost of Capital). Diskonteringsräntan som använts har utgångspunkt från aktuell marknadsränta justerat för specifika risker och rimlig kapitalstruktur. I beräkningarna har parametervärden angivna i tabellen nedan använts.

Företagsledningen bedömer att inga rimliga förändringar i de viktiga antagandena leder till att det beräknade sammanlagda återvinningsvärdet på enheterna blir lägre än deras sammanlagda redovisade värde. Kassagenererande enheter utgörs av de båda underkoncernerna Grassfish och Dise. De kassagenererande enheterna har betydande redovisade värden avseende varumärken och goodwill.

	Redovisat värde	Redovisat värde
KSEK	2023	2022
Goodwill Vertiseit	-	-
Varumärken Vertiseit	-	-
Goodwill DISE	84 668	84 359
Varumärken DISE	1 000	1 000
Goodwill Grassfish	210 937	211 119
Varumärken Grassfish	11 096	11 130
Summa	307 701	307 608

	Långsiktig tillväxttakt %	Diskonteringsränta %
Goodwill Grassfish	2,0	12,1
Varumärken Grassfish	2,0	12,1
Goodwill Dise	2,0	12,1
Varumärken Dise	2,0	12,1

Not 12 Materiella anläggningstillgångar**Koncernen**

KSEK	Inventarier, verktyg och installationer	Totalt
Anskaffningsvärde		
Ingående balans 2022-01-01	3 589	3 589
Rörelseförvärv	1 801	1 801
Förvärv	1 538	1 538
Utgående balans 2022-12-31	6 927	6 927
Ingående balans 2023-01-01	6 927	6 927
Rörelseförvärv	-	-
Förvärv	322	322
Rörelseavyttring	-54	-54
Omräkningsdifferens	5	5
Utgående balans 2023-12-31	7 200	7 200
Avskrivningar		
Ingående balans 2022-01-01	-2 200	-2 200
Rörelseförvärv	-	-
Årets avskrivningar	-1 503	-1 503
Utgående balans 2022-12-31	-3 703	-3 703
Ingående balans 2023-01-01	-3 703	-3 703
Rörelseförvärv	-	-
Årets avskrivningar	-1 511	-1 511
Utgående balans 2023-12-31	-5 214	-5 214
Nedskrivningar		
Ingående balans 2022-01-01	-134	-134
Årets nedskrivningar	-	-
Utgående balans 2022-12-31	-134	-134
Ingående balans 2023-01-01	-134	-134
Årets nedskrivningar	-	-
Utgående balans 2023-12-31	-134	-134
Redovisade värden		
Per 2022-01-01	1 255	1 255
Per 2022-12-31	3 090	3 090
Per 2023-01-01	3 090	3 090
Per 2023-12-31	1 852	1 852

Moderbolaget

KSEK	Inventarier, verktyg och installationer	Totalt
Anskaffningsvärde		
Ingående balans 1 januari 2022	1 070	1 070
Förvärv	-	-
Utgående balans 2022-12-31	1 070	1 070
Ingående balans 1 januari 2023	1 070	1 070
Förvärv	194	194
Utgående balans 2023-12-31	1 264	1 264
Avskrivningar		
Ingående balans 1 januari 2022	-1 003	-1 003
Årets avskrivningar	-67	-67
Utgående balans 2022-12-31	-1 070	-1 070
Ingående balans 1 januari 2023	-1 070	-1 070
Årets avskrivningar	-8	-8
Utgående balans 2023-12-31	-1 078	-1 078
Redovisade värden		
Per 2022-01-01	67	67
Per 2022-12-31	-	-
Per 2023-01-01	-	-
Per 2023-12-31	186	186

Not 13 Fordringar hos koncernföretag

Moderbolaget

KSEK	2023-12-31	2022-12-31
Akkumulerade anskaffningsvärden		
Vid årets början	31 990	20 097
Tillkommande fordringar	25 623	13 667
Amorterade fordringar	-776	-1 774
Utgående balans 31 december	56 838	31 990
Redovisat värde	56 838	31 991

Not 14 Varulager

Koncernen

KSEK	2023-12-31	2022-12-31
Färdiga varor och handelsvaror	17 821	22 125
Nedskrivning av lager	-1 366	-289
Redovisat värde	16 455	21 836

Not 15 Kundfordringar

Kundfordringar redovisas efter hänsyn tagen till under året uppkomna kundförluster som uppgick till 233 KSEK (142) i koncernen. Förlusterna har uppstått i samband med konkurser och rekonstruktioner hos koncernens kunder. I moderbolaget uppgick kundförlusterna till 54 KSEK (27).

Not 16 Förutbetalda kostnader och upplupna intäkter

KSEK	2023-12-31	2022-12-31
Koncernen		
Förutbetalade hyreskostnader	1 189	732
Övrigt	2 240	4 439
Summa	3 429	5 171
Moderbolaget		
Förutbetalade hyreskostnader	1 004	-
Övrigt	856	940
Summa	1 860	940

Not 17 Likvida medel

Koncernen		
KSEK	2023-12-31	2022-12-31
Följande delkomponenter ingår i likvida medel:		
Kassa och banktillgodohavanden	24 641	35 049
Summa enligt rapporten över finansiell ställning	24 641	35 049

Not 18 Eget kapital

Typer av aktier		
Antal aktier	2023	2022
Stamaktier		
Emitterade per 1 januari	20 190 747	18 553 539
Kvittningsemission	-	1 165 208
Kontantemission	311 000	472 000
Emitterade per 31 december – betalda	20 501 747	20 190 747

Koncernen har också emitterat aktieoptioner (se not 6).

Per den 31 december 2023 omfattade det registrerade aktiekapitalet 20 501 747 stamaktier (20 190 747), fördelade på 2 429 510 st A-aktier (2 699 080) och st 18 072 237 B-aktier (17 491 667). Samtliga aktier har ett kvotvärde på 0,05 SEK. Innehavare av stamaktier är berättigade till utdelning som fastställs efter hand och aktieinnehavet berättigar till rösträtt vid bolagsstämman med 1 (en) röst per A-aktie och 1/10 (en tiondels) röst per B-aktie. Alla aktier har samma rätt till bolagets nettotillgångar.

UTDELNING

Styrelsen föreslår att ingen utdelning lämnas vid årsstämman 2024, i linje med bolagets finansiella mål. Årets resultat föreslås balanseras i ny räkning.

FRITT EGET KAPITAL

Följande poster utgör tillsammans med årets resultat fritt eget kapital i moderbolaget, det vill säga det belopp som finns tillgängligt för utdelning till aktieägarna.

- ÖVRIGT TILLSKJUTET KAPITAL

När aktier emitteras till överkurs, det vill säga för aktierna ska betalas mer än aktiernas kvotvärde, ska ett belopp motsvarande det erhållna beloppet utöver aktiernas kvotvärde, föras till överkursfonden. Belopp som tillförts överkursfonden fr.o.m. 1 januari 2006 ingår i fritt eget kapital.

- BALANSERADE VINSTMEDEL

Balanserade vinstmedel utgörs av föregående års balanserade vinstmedel och resultat efter avdrag för under året lämnad vinstutdelning.

Utdelning		
SEK	2023	2022
Utdelning per stamaktie	-	-
Redovisad utdelning per aktie	-	-

Not 19 Räntebärande skulder

I det följande framgår information om företagets avtalsmässiga villkor avseende räntebärande skulder. För mer information om företagets exponering för ränterisk och risk för valutakursförändringar hänvisas till not 25.

Koncernen		
KSEK	2023-12-31	2022-12-31
Långfristiga skulder		
Banklån	88 236	113 830
Checkkredit	7 173	8 101
Leasingskulder	44 246	15 328
Summa långfristiga skulder	139 655	137 259
Kortfristiga skulder		
Kortfristig del av banklån	41 999	42 979
Kortfristig del av leasingskulder	8 388	5 404
Summa kortfristiga skulder	50 387	48 383

VILLKOR OCH ÅTERBETALNINGSTIDER

Villkor och återbetalningstider enligt nedanstående tabell.

2023-12-31

KSEK	Valuta	Nominell ränta	Förfall	Nominellt värde	Redovisat värde
Banklån	EUR	5,89%	2024-12-30	54 828	54 828
Banklån	SEK	6,10%	2024-12-30	5 070	5 070
Banklån	SEK	6,10%	2027-04-30	65 343	65 343
Banklån	EUR	2,10%	-	4 993	4 993
Checkkredit	SEK	6,20%	-	7 173	7 173
Leasingskulder	SEK	6,00%	-	52 634	52 634
Totala räntebärande skulder				190 042	190 042

2022-12-31

KSEK	Valuta	Nominell ränta	Förfall	Nominellt värde	Redovisat värde
Banklån	EUR	4,10%	2024-12-30	67 660	67 660
Banklån	SEK	4,75%	2024-12-30	6 240	6 240
Banklån	SEK	4,75%	2027-04-30	77 900	77 900
Banklån	EUR	2,10%	-	5 009	5 009
Checkkredit	SEK	3,68%	-	8 101	8 101
Leasingskulder	SEK	4,50%	-	20 732	20 732
Totala räntebärande skulder				185 642	185 642

Not 20 Skulder till kreditinstitut

Moderbolaget		
KSEK	2023-12-31	2022-12-31
Långfristiga skulder		
Banklån	86 861	112 492
Checkkredit	7 173	8 101
Summa långfristiga skulder	94 034	120 593
Kortfristiga skulder		
Kortfristig del av banklån	38 380	39 308
Summa kortfristiga skulder	38 380	39 308

Not 21 Pensioner

KONCERNEN

AVGIFTSBESTÄMDA PENSIONSPLANER

I Sverige har koncernen avgiftsbestämda pensionsplaner för anställda som helt bekostas av företagen. Betalning till dessa planer sker löpande enligt reglerna i respektive plan.

KSEK	2023	2022
Koncernen		
Kostnader för avgiftsbestämda planer	5 502	3 621
Moderbolaget		
Kostnader för avgiftsbestämda planer	1 725	1 451

Not 22 Avsättningar

Koncernen		
KSEK	2023-12-31	2022-12-31
Avsättningar som är långfristiga skulder		
Övriga avsättningar	3 077	3 788
Totalt	3 077	3 788
Koncernen		
KSEK	2023	2022
Ingående balans	3 788	1 081
Ökning avsättningar	3 077	3 083
lanspråkstagen avsättning	3 788	376
Återföring outnyttjad avsättning	-	-
Utgående balans	3 077	3 788

I posten ingår avsättning för omstruktureringsreserv med 2 791 (3 083) KSEK.

Not 23 Upplupna kostnader och förutbetalda intäkter

KSEK	2023-12-31	2022-12-31
Koncernen		
Förutbetalda intäkter	-	-
Upplupna personalkostnader	12 930	17 482
Övrigt	5 539	3 312
Summa	18 469	20 794
Moderbolaget		
Förutbetalda intäkter	-	269
Upplupna personalkostnader	1 727	1 801
Övrigt	1 737	1 022
Summa	3 464	3 092

Not 24 Värdering av finansiella tillgångar och skulder till verkligt värde samt kategoriindelning

Samtliga finansiella tillgångar och skulder är redovisade till upplupet anskaffningsvärde, vilket i all väsentlighet överensstämmer med verkligt värde.

Not 25 Finansiella risker och riskhantering

Koncernen är genom sin verksamhet exponerad för olika typer av finansiella risker. Koncernens övergripande riskhantering sker genom att den centrala ekonomiavdelningen identifierar, utvärderar och vid behov säkrar finansiella risker i nära samarbete med de operativa enheterna. Riskhanteringen omfattar såväl den övergripande riskhanteringen som för specifik områden, såsom valutarisk, ränterisk samt placering av överlikviditet. Ansvarig för den operativa riskhanteringen är CFO och utvärdering görs av styrelsen.

- Kreditrisk
- Likviditets- och finansieringsrisk
- Marknadsrisk

LIKVIDITETS- OCH FINANSIERINGSRISK

Likviditetsrisken är risken att koncernen kan få problem att fullgöra sina skyldigheter som är förknippade med finansiella skulder. Med finansieringsrisk avses risken att koncernen inte kan uppbringa tillräcklig finansiering till rimlig kostnad. Koncernens likviditet följs kontinuerligt upp för att att säkerställa att koncernen har tillräckliga kassamedel för att möta behovet i den löpande verksamheten. Överskottlikviditeten placeras på räntebärande inlåningskonton med lämplig löptid. På balansdagen hade koncernen likvida tillgångar bestående av kassamedel på 24,6 MSEK (35,0) samt utnyttjade kreditfaciliteter på 28,4 MSEK (27,5).

Koncernens lånefinansiering sker i repsektive koncernbolag och hanteras av den centrala ekonomiavdelningen. Finansieringen består av fasta lån och checkräkningskredit. Lånevillkoren innehåller sedvanliga kovenanter kopplade till resultat före avskrivningar, soliditet samt räntetäckningsgrad. Ledningen mäter och följer upp kovenantberäkningarna regelbundet.

Kreditfaciliteter	Nominellt	Utnyttjat	Tillgängligt
Checkkredit, Moderbolag	35 548	-7 173	28 375
Summa	35 548	-7 173	28 375
Tillgängliga likvida medel			24 641
Likviditetsreserv			53 016

FÖRFALLOSTRUKTUR FINANSIELLA SKULDER – ODISKONTERADE KASSAFLÖDEN

Företagets finansiella skulder uppgick vid årsskiftet till 199,5 MSEK (212,3) och förfallostruktur på låneskulden framgår av tabellen

nedan.

Koncernen

2023

KSEK	Totalt	< 3 mån	3-6 mån	6 mån - 1 år	1-5 år	> 5 år
Banklån	130 235	17 927	8 963	17 927	80 424	4 993
Checkkredit	7 173	-	-	-	7 173	-
Övriga skulder (tilläggsköpeskilling)	851	-	851	-	-	-
Leverantörsskulder	16 641	16 641	-	-	-	-
Leasingskulder	52 634	2 044	2 024	3 893	22 558	22 114
Summa	207 534	36 612	11 839	21 820	110 156	27 107

2022

KSEK	Totalt	< 3 mån	3-6 mån	6 mån - 1 år	1-5 år	> 5 år
Banklån	156 809	8 719	8 719	17 439	116 923	5 009
Checkkredit	8 101	-	-	-	8 101	-
Övriga skulder (tilläggsköpeskilling)	3 355	-	1 484	-	1 871	-
Leverantörsskulder	26 610	26 610	-	-	-	-
Leasingskulder	20 732	1 637	1 387	2 547	12 733	2 428
Summa	215 607	36 966	11 591	19 986	139 627	7 436

MARKNADSRISK

Marknadsrisk är att risken för att verkligt värde på eller framtida kassaflöden från ett finansiellt instrument varierar på grund av förändringar i marknadspriser. Marknadsrisk indelas av IFRS i tre typer, valutarisk, ränterisk och andra prISRISK. De marknadsrisker som främst påverkar koncernen utgörs av ränterisker, valutarisker och prISRISK. Koncernens målsättning är att hantera och kontrollera marknadsriskerna inom fastställda parametrar och samtidigt optimera resultatet av risktagandet inom givna ramar. Parametrarna är fastställda med syfte att marknadsriskerna på kort sikt (6-12 månader) endast ska påverka koncernens resultat och ställning marginellt. På längre sikt, kommer emellertid varaktiga förändringar i valutakurser, räntor och elpris få en påverkan på det konsoliderade resultatet.

VALUTARISK

Koncernens huvudsakliga verksamhet bedrivs i Sverige och DACH-regionen, med intäkter i svenska kronor (SEK) och i euro (EUR). Viss försäljning sker i brittiska pund (GBP), schweiziska franc (CHF) och amerikanska dollar (USD), vilket innebär att valutarisk uppstår. Riskerna hanteras främst genom att koncernens har kostnader i motsvarande valutor. Vid enskilda större projekt kan valutasäkring av förväntade kassaflöden ske. Per balansdagen hade koncernen inga valutasäkringar.

RÄNTERISK

Ränterisk är risken att värdet på finansiella instrument varierar på grund av förändringar i marknadsräntor. Ränterisk kan leda till förändring i verkliga värden och förändringar i kassaflöden. Koncernens ränterisk uppstår i huvudsak genom långfristig upplåning och hanteras av den centrala ekonomifunktionen. Upplåningen görs med rörlig ränta, med möjlighet att säkra räntan om exponeringen bedöms för stor. Effekten av en ränteförändring med +/-1 procentenhet skulle innebära en maximal ökning respektive minskning av räntekostnaden med 1 383 KSEK (1 649). Per balansdagen fanns inga räntesäkringar.

PRISRISK

Med prISRISK avses förändringen i priset på inköp av varor för försäljning och dess påverkan på resultatet. För koncernen är det främst förändringar av av inköpspriset på displayer och mediaspelare som utgör risk att påverka resultatet. För att minska denna exponering görs leverantörsavtal med fast pris för de kundavtal som innehåller fast pris på hårdvara. Utöver detta sker lagerhållning hos leverantörer med successivt avrop och utan köpåtagande för att ytterligare minimera prISRISK.

KREDITRISK

Kreditrisken är risken för att en kund eller motpart i ett finansiellt instrument inte kan fullgöra sitt åtagande och därigenom förorsakar koncernen en finansiell förlust och uppstår huvudsakligen från koncernens kundfordringar. Det redovisade värdet av finansiella tillgångar och avtalstillgångar utgör den maximala kreditexponeringen. Nedskrivningar av finansiella tillgångar och avtalstillgångar redovisas i resultatet enligt följande.

KSEK	2023	2022
Nedskrivningar av kundfordringar och avtalstillgångar som härrör från avtal med kunder	233	142
Summa	233	142

KREDITRISKER I KUNDFORDRINGAR OCH AVTALSTILLGÅNGAR

Koncernens kreditriskexponering påverkas huvudsakligen av varje kunds enskilda egenskaper. Ledningen beaktar emellertid de faktorer som kan påverka kreditrisken hos kundbasen, inklusive risken för fallissemang förknippad med branschen och det land där kunderna är verksamma. Koncernen begränsar kreditriskexponering från kundfordringar genom att fastställa en maximal betalningsperiod på tre månader för enskilda kunder. Koncernen kräver inte bankgarantier eller annan säkerhet för kundfordringar och övriga fordringar. Koncernen har inga kundfordringar och avtalstillgångar för vilka nedskrivningsreserver inte redovisas på grund av säkerhet. Den 31 december 2023 är kreditexponeringen för kundfordringar och avtalstillgångar per geografisk region följande.

	Redovisat värde	
KSEK	2023-12-31	2022-12-31
Sverige	18 335	16 806
Inom EU (exkl Sverige)	27 143	45 901
Utom EU	12 323	12 936
Summa	57 801	75 644

RESERV FÖR BEFARADE KREDITFÖRLUSTER

Befarade kreditförluster för enskilda kunder per den 1 januari och 31 december 2023.

Koncernen använder en förlustreservmatrix för att mäta befarade kreditförluster för kundfordringar på enskilda kunder som utgör ett stort antal små saldon.

Förlustnivåprocentsatser beräknas med hjälp av en ”rullningsprocentsats”-metod baserad på sannolikheten att en fordran fortskrider genom olika nivåer av dröjsmål till nedskrivning. Rullningsprocentsatsen bestäms genom att utgå från historisk statistik över konstaterade kreditförluster

Nedan sammanfattas kreditriskexponeringen och befarade kreditförluster för kundfordringar och avtalstillgångar för enskilda kunder per den 31 december 2023.

31 december 2023

KSEK	Viktad genomsnittlig förlustnivå- procentsats	Redovisat värde, brutto	Förlust-reserver	Kredit- försämrad
Ej förfallna	0,08%	42 885	34	-
Förfallna 1-30 dagar	0,18%	12 590	23	-
Förfallna > 31-90 dagar	2,00%	1 655	33	-
Förfallna > 90 dagar	20,00%	952	190	-
	22%	58 082	281	-

Förlustnivåprocentsatser baseras på faktiska kreditförluster under de senaste tre åren. Dessa procentsatser multipliceras med en faktor som återspeglar skillnader mellan ekonomiska förutsättningar under den period som historisk data har samlats in, nuvarande förhållanden och koncernens syn på de ekonomiska förutsättningar som kommer att råda under fordringarnas förväntade livslängd.

Förändringen i kreditriskreserver avseende kundfordringar och avtalstillgångar under året var följande:

KSEK	2023	2022
Ingående balans per 1 januari	344	142
Omvärdering av förlustreserver, netto	-63	202
Utgående balans per 31 december	281	344

KAPITALHANTERING

Koncernens finansiella målsättning är att ha en god finansiell ställning, som bidrar till att bibehålla investerares, kreditgivares och marknadens förtroende samt utgöra en grund för fortsatt utveckling av affärsverksamheten, och samtidigt generera en god långsiktig riskjusterad avkastning till aktieägarna. Koncernens affärsmodell är utformad för att den löpande verksamheten ska kunna bedrivas med liten bindning av rörelsekapital. Detta sker genom anpassning av betalningsvillkor hos kunder och leverantörer för hög kapitaleffektivitet. Kapital definieras som totalt eget kapital.

Kapital

KSEK	2023-12-31	2022-12-31
Totalt eget kapital	270 271	261 865

Nettoskulsättningsgrad

KSEK	2023-12-31	2022-12-31
Finansiella skulder	190 893	182 287
Minus likvida medel och kortfristiga placeringar	24 641	35 049
Nettoskuld	166 253	147 238
Nettoskulsättningsgrad (Nettoskuld / Totalt eget kapital)	62%	56%

Nettoskulsättningsgrad exklusive leasing

KSEK	2023-12-31	2022-12-31
Finansiella skulder	138 259	161 555
Minus likvida medel och kortfristiga placeringar	24 641	35 049
Nettoskuld	113 618	126 506
Nettoskulsättningsgrad (Nettoskuld / Totalt eget kapital)	42%	48%

Not 26 Leasing**LEASINGAVTAL DÄR FÖRETAGET ÄR LEASETAGARE**

Koncernen leasar olika typer av tillgångar såsom bilar, lokaler och vissa inventarier. Inga leasingavtal innehåller kovenanter eller andra begränsningar.

Nyttjanderättstillgång

KSEK	Fastigheter	Fordon	Övrigt	Totalt
Avskrivningar under året	6 727	960	730	8 417
Utgående balans 31 december 2023	45 608	1 693	3 177	50 478

Tillkommande nyttjanderättstillgångar under 2023 uppgick till 44,0 MSEK. I detta belopp ingår anskaffningsvärdet för under året nyanskaffade nyttjanderätter samt tillkommande belopp vid omprövning av leasingkulder på grund av ändrade betalningar till följd av att leasingperioden har förändrats.

LEASINGSKULDER

För löptidsanalys av leasingkulder, se not 25 Finansiella risker och riskhantering i avsnittet om likviditetsrisk.

Belopp redovisade i resultatet

IFRS 16	Koncernen	
KSEK	2023	
Avskrivningar på nyttjanderättstillgångar	8 417	
Ränta på leasingkulder	804	

Icke uppsägningsbara leasingbetalningar uppgår till:

KSEK	Moderbolag 2023	Moderbolag 2022
Inom ett år	5 538	975
Mellan ett och fem år	16 876	424
Längre än fem år	16 735	-
Summa	39 149	1 399

Kostnadsförda avgifter för operationella leasingavtal uppgår till:

KSEK	Moderbolag 2023	Moderbolag 2022
Totala leasingkostnader	3 128	599
Summa	3 128	599

Belopp redovisade i rapporten över kassaflöden för koncernen

KSEK	2023	2022
Summa kassaflöden hänförliga till leasingavtal	8 484	5 488

Ovanstående kassaflöde inkluderar såväl belopp för leasingavtal som redovisas som leasingkund, som belopp som betalas för variabla leasingavgifter, korttidsleasing och leasar av lågt värde.

LEASING AV KONTORSLOKALER

Koncernen hyr sina kontorslokaler. Leasingavtalen för kontorslokaler har normalt en löptid på 5-7 år, som förlängs med ytterligare perioder om 2-3 år om koncernen inte säger upp avtalet med 9 månaders uppsägningstid. Vissa leasingavtal innehåller en option att vid leasingperiodens slut förnya leasingavtalet med ytterligare en period med samma eller kortare löptid.

För kontor bedömer Koncernen i majoriteten av fallen att det inte är rimligt säkert att avtalen kommer att förlängas bortom den första perioden – dvs leasingperioden bedöms vanligen till en period. Redovisad leasingkund för dessa avtal uppgår till 47,4 MSEK.

Vissa leasingavtal innehåller leasingavgifter som baseras på förändringar i lokala prisindex, eller kräver att Koncernen betalar avgifter som hänför sig till fastighetsskatter som läggs på leasegivaren. Dessa belopp fastställs årligen.

ÖVRIGA LEASINGAVTAL

Koncernen leasar fordon och utrustning med leasingperioder på 3 till 5 år. I vissa fall har Koncernen en möjlighet att köpa tillgången vid leasingperiodens slut. I andra fall garanterar Koncernen den leasade tillgångens restvärde vid leasingperiodens slut. Förlängningsoptioner förekommer endast i oväsentlig omfattning.

Not 27 Ställda säkerheter, eventalförpliktelser och eventaltillgångar**Koncernen**

KSEK	2023-12-31	2022-12-31
Ställda säkerheter		
I form av ställda säkerheter för egna skulder och avsättningar		
Företagsinteckningar	60 350	60 350
Summa ställda säkerheter	60 350	60 350

Eventalförpliktelser

Borgensförbindelser till förmån för dotterföretag	3 222	5 725
Summa eventalförpliktelser	3 222	5 725

Moderbolaget

KSEK	2023-12-31	2022-12-31
Ställda säkerheter		
I form av ställda säkerheter för egna skulder och avsättningar		
Företagsinteckningar	36 200	36 200
Summa ställda säkerheter	36 200	36 200

Eventalförpliktelser

Borgensförbindelser till förmån för dotterföretag	3 222	5 725
Summa eventalförpliktelser	3 222	5 725

Utöver ovanstående har moderbolaget ställt ut ej beloppsbegränsade kapitaltäckningsgarantier till dotterbolag i koncernen.

Not 28 Disposition av företagets vinst

Styrelsen föreslår att ingen utdelning lämnas vid årsstämman 2024. Årets resultat föreslås balanseras i ny räkning.

Till årsstämmans förfogande finns följande belopp i kronor:

Överkursfond	209 136 725
Balanserade vinstmedel	-2 699 500
Årets resultat	-10 189 571
Kronor	196 247 654

Styrelsen föreslår att vinstmedlen fördelas enligt följande:

Balanseras i ny räkning	196 247 654
Kronor	196 247 654

Not 29 Närstående

NÄRSTÅENDERELATIONER

Moderbolaget har en närstående relation med sina dotterföretag.

Sammanställning över närståendetransaktioner:

Koncernen

KSEK	År	Försäljning av varor/tjänster till närstående	Inköp av varor/tjänster från närstående	Fordran på närstående per 31 december	Skuld till närstående per 31 december
Närstående relation					
Andra närstående	2023	-	-	-	-
Andra närstående	2022	-	-	-	-

Moderbolaget

KSEK	År	Försäljning av varor/tjänster till närstående	Inköp av varor/tjänster från närstående	Fordran på närstående per 31 december	Skuld till närstående per 31 december
Närstående relation					
Dotterföretag	2023	39 480	7 711	56 838	67 255
Dotterföretag	2022	382	10 053	31 991	-
Andra närstående	2023	-	-	-	-
Andra närstående	2022	-	-	-	-

TRANSAKTIONER MED LEDANDE BEFATTNINGSHAVARE

De ledande befattningshavarna i Bolaget deltar i koncernens aktieoptionsprogram, se not 6.

Följande ersättningar har de ledande befattningshavarna erhållit:

KSEK	2023	2022
Koncernen		
Kortfristiga ersättningar till ledande befattningshavare	10 121	9 197
Aktierelaterade ersättningar	-	-
Moderbolaget		
Kortfristiga ersättningar till ledande befattningshavare	5 843	5 557
Aktierelaterade ersättningar	-	-

För uppgifter om ersättning till respektive ledande befattningshavare, se not 6

Not 30 Koncernföretag

Innehav i dotterföretag

Dotterföretag	Dotterföretagets säte, land	2023-12-31	2022-12-31
Grassfish Marketing Technologies GmbH	Wien, Österrike	100%	100%
Grassfish Deutschland GmbH	Düsseldorf, Tyskland	100%	100%
Grassfish Marketing Technologies Ltd.	Dukinfield, Storbritannien	100%	100%
Grassfish Sweden AB	Varberg, Sverige	100%	100%
Digital Signage Solutions Sweden AB	Stockholm, Sverige	100%	100%
In-store Experiences AB	Varberg, Sverige	100%	100%
Dise International AB	Varberg, Sverige	100%	100%
Dise International Ltd.	Surrey, Storbritannien	100%	100%
INSM Sweden AB	Varberg Sverige	99,8%	99,8%
MQ International AB	Lund, Sverige	100%	95,3%
Grassfish Systems AB	Varberg, Sverige	100%	95,3%
Grassfish Norway AS	Oslo, Norge	100%	95,3%
Grassfish Denmark ApS	Köpenhamn, Danmark	100%	95,3%
MultiQ Denmark A/S	Århus, Danmark	0%	95,3%
InStoreMedia AB	Varberg, Sverige	100%	95,3%
MQM AB	Lund, Sverige	100%	95,3%
MultiQ GmbH	Düsseldorf, Tyskland	100%	95,3%
MultiQ Ltd.	London, Storbritannien	100%	95,3%

Moderbolaget

KSEK	2023	2022
Akkumulerade anskaffningsvärden		
Vid årets början	324 991	144 391
Inköp	10 654	180 600
Avyttring	-	-
Utgående balans 31 december	335 646	324 991
Redovisat värde den 31 december	335 646	324 991

Specifikation av moderbolagets direkta innehav av andelar i dotterföretag

Dotterföretag / Organisationsnummer / Säte	Antal andelar	Andel	Redovisat värde	
			2023-12-31	2022-12-31
Dise International AB / 556837-1784 / Varberg	14 248	100%	76 197	3 697
Digital Signage Solutions Sweden AB / 559072-2756 / Stockholm	1 667	100%	5 121	5 121
Grassfish Marketing Technologies GmbH / FN 270120 k / Wien	-	100%	135 524	135 524
In-store Experiences AB / 559316-7355 / Varberg	250	100%	25	25
Grassfish Sweden AB / 559340-6019 / Varberg	250	100%	74 800	1 000
MQ International AB / 556458-6948 / Lund	123 265	100%	43 980	179 625

Med anledning av genomförd omstrukturering av koncernens verksamhet under året har redovisade värden på moderbolagets andelar i dotterföretag justerats till att återspegla nuvarande struktur.

Not 31 Specifikationer till rapport över kassaflöden

Likvida medel - koncernen		
KSEK	2023-12-31	2022-12-31
Följande delkomponenter ingår i likvida medel:		
Kassa och banktillgodohavanden	24 641	35 049
Summa enligt balansräkningen	24 641	35 049
Likvida medel - moderbolaget		
KSEK	2023-12-31	2022-12-31
Följande delkomponenter ingår i likvida medel:		
Kassa och banktillgodohavanden	2 016	-
Summa enligt balansräkningen	2 016	-
Betalda räntor och erhållen utdelning		
KSEK	2023	2022
Koncernen		
Erhållen ränta	132	30
Erlagd ränta	-10 647	-4 659
Moderbolaget		
Erhållen ränta	134	3
Erlagd ränta	-9 479	-3 306
Justeringar för poster som inte ingår i kassaflödet		
KSEK	2023	2022
Koncernen		
Avskrivningar	-27 202	-21 769
Realisationsresultat	5 399	-
Förändringar i avsättningar	711	-2 703
Övrigt	1 375	5 694
Summa	-19 717	-18 778
Moderbolaget		
Avskrivningar	-2 932	-1 856
Övrigt	156	946
Summa	-2 776	-910
Transaktioner som inte medför betalningar		
KSEK	2023	2022
Koncernen		
Förvärv av tillgång genom leasingavtal	39 692	4 306

Förvärv av dotterföretag och andra affärsenheter - koncernen

KSEK	2023	2022
Förvärvade tillgångar och skulder		
Immateriella anläggningstillgångar	-	8 939
Kundkontrakt	-	4 725
Kundrelationer	-	4 727
Varumärke	-	-
Materiella anläggningstillgångar	-	8 745
Finansiella anläggningstillgångar	-	3 539
Uppskjuten skatteskuld	-	-
Varulager	-	23 156
Rörelsefordringar	-	29 065
Likvida medel	-	4 644
Summa tillgångar	-	87 540
Långfristiga avsättningar	-	-
Långfristiga räntebärande skulder	-	-253
Uppskjutna skatteskulder	-	-1 946
Kortfristiga avsättningar	-	-
Kortfristiga rörelseskulder	-	-41 483
Summa avsättningar och skulder	-	-43 682
Köpeskillning 1)	9 354	179 626
Utbetald köpeskillning	9 354	144 553
Avgår likvida medel i den förvärvade verksamheten	-	-4 644
Påverkan på likvida medel	9 354	139 909
Reglering av säljarrevers 2)	2 554	1 513
Total påverkan likvida medel	11 908	141 422

1) 9 354 KSEK avser förvärv av innehav utan bestämmande inflytande hänförligt till Multi Q International AB

2) 2 554 KSEK avser reglering av säljarrevers hänförligt till förvärv av Dise International Ltd

Avstämning av skulder som uppkommer från finansieringsverksamheten

KSEK	Skulder till kreditinstitut	Leasingskulder	Summa skulder härrörande från finansieringsverksamheten
Koncernen			
Utgående balans 2022	164 910	20 732	185 642
Kassaflöden	-27 721	-7 680	-35 401
Icke-kassaflödespåverkande förändringar	219	-13	206
Förvärv av dotterbolag	-	-	-
Nya leasingavtal	-	39 595	39 595
Utgående balans 2023	137 408	52 634	190 042
Moderbolaget			
Utgående balans 2022	159 901	-	159 901
Kassaflöden	-27 720		-27 720
Icke-kassaflödespåverkande förändringar	234		234
Utgående balans 2023	132 415	-	132 415

Ej utnyttjade krediter

KSEK	2023	2022
Koncernen		
Ej utnyttjade krediter uppgår till	28 375	27 464
Moderbolaget		
Ej utnyttjade krediter uppgår till	28 375	27 464

Not 32 Händelser efter balansdagen

Inga väsentliga händelser har inträffat efter räkenskapsårets utgång.

Not 33 Viktiga uppskattningar och bedömningar

Företagsledningen har med revisionskommittén diskuterat utvecklingen, valet och upplysningarna avseende koncernens viktiga redovisningsprinciper och uppskattningar, samt tillämpningen av dessa principer och uppskattningar.

VIKTIGA BEDÖMNINGAR VID TILLÄMPNING AV KONCERNENS REDOVISNINGSPRINCIPER

Vissa viktiga redovisningsmässiga bedömningar som gjorts vid tillämpningen av koncernens redovisningsprinciper beskrivs nedan.

VIKTIGA KÄLLOR TILL OSÄKERHETER I UPPSKATTNINGAR

De källor till osäkerheter i uppskattningar som anges nedan avser sådana som innebär en signifikant risk för att tillgångars eller skulders värde kan komma att behöva justeras i väsentlig grad under det kommande räkenskapsåret.

NEDSKRIVNINGSPRÖVNING AV GOODWILL

Vid beräkning av kassagenererande enheters återvinningsvärde för bedömning av eventuellt nedskrivningsbehov på goodwill, har flera antaganden om framtida förhållanden och uppskattningar av parametrar gjorts. En redogörelse av dessa återfinns i not 11.

Not 34 Uppgifter om moderbolaget

Vertiseit AB är ett svensktregistrerat aktiebolag med säte i Varberg. Moderbolagets aktier är registrerade på Nasdaq First North Growth Market. Adressen till huvudkontoret är Kyrkogatan 7, 432 41 Varberg. Koncernredovisningen för år 2023 består av moderbolaget och dess dotterföretag, tillsammans benämnd koncernen.

ALTERNATIVA NYCKELTAL

Vertiseitkoncernens rapportering innehåller ett antal nyckeltal, vilka används för att beskriva verksamheten och öka jämförbarheten mellan perioder. Dessa nyckeltal är inte definierade utifrån IFRS regelverk, men överensstämmer med hur koncernledning och styrelse mäter och följer upp bolagets utveckling.

Nyckeltal	Definition	Motivering
ARR (Annual Recurring Revenue)	Periodens sista månads återkommande SaaS-intäkter omräknade till 12 månader	Nyckeltalet indikerar förväntade återkommande SaaS-intäkter under kommande 12 månader och är ett väsentligt nyckeltal för branschjämförelse
Återkommande intäkter (SaaS)	Intäkter av återkommande karaktär från licens support av mjukvara (Software as a Service)	Nyckeltalet bedöms relevant då intäkterna härrör från det verksamhetsområde som är överordnat i bolagets strategi
Resultat före avskrivningar (EBITDA)	Rörelseresultat exklusive av- och nedskrivningar på immateriella och materiella anläggningstillgångar	Nyckeltalet bedöms relevant för att utvärdera resultatet från den löpande verksamheten
Justerad EBITDA	Rörelseresultat exklusive av- och nedskrivningar på immateriella och materiella anläggningstillgångar, ökade med jämförelsestörande poster	Nyckeltalet bedöms relevant för att utvärdera resultatet från den löpande verksamheten, exklusive jämförelsestörande poster
Rörelseresultat (EBIT)	Periodens resultat före finansiella poster och skatt	Nyckeltalet bedöms relevant för att utvärdera bolagets lönsamhet, oberoende av hur verksamheten finansierats
EBITDA-marginal	EBITDA i relation till nettoomsättningen	Nyckeltalet bedöms relevant för att utvärdera marginalen i den löpande verksamheten
EBIT-marginal	EBIT i relation till nettoomsättningen	Nyckeltalet bedöms relevant för att utvärdera marginalen i verksamheten, oberoende av hur den finansierats
Justerad EBITDA-marginal	Justerad EBITDA i relation till nettoomsättningen	Nyckeltalet bedöms relevant för att utvärdera resultatet från den löpande verksamheten, exklusive jämförelsestörande poster
Bruttomarginal	Nettoomsättning med avdrag för kostnad för Varu- och tjänstekostnader i relation till Nettoomsättning	Relevant nyckeltal för att utvärdera bruttoresultatet i verksamheten
Soliditet	Eget kapital i relation till Summa tillgångar	Relevant nyckeltal för att bedöma bolagets förmåga att uppfylla sina finansiella åtaganden, samt möjligheterna till strategiska investeringar och utdelning
Nettoskuldsättning	Långfristiga och kortfristiga räntebärande skulder reducerat med likvida medel	Nyckeltalet bedöms relevant för att utvärdera bolagets finansiella styrka och stabilitet
SaaS-nyckeltal		
Churn Rate	Kundbortfall uttryckt som tappade licensintäkter i relation till totala licensintäkter	Relevant nyckeltal för att bedöma verksamhetens möjligheter till tillväxt
Growth Rate	Nettoförändring av ARR	Nyckeltalet bedöms relevant bolaghets utveckling då det avspeglar den samlade nettoförändringen av ARR
CAC (Customer Acquisition Cost)	Försäljnings- och marknadsföringskostnader per ny licens	Nyckeltalet underlättar att bedöma kostnaden för tillväxt avseende nya licenser
CAC Ratio	Försäljnings- och marknadsföringskostnad i relation till ny ARR-intäkt	Nyckeltalet är relevant för att bedöma möjligheterna till tillväxt avseende nya licenser
LTV (Lifetime Value per license)	Genomsnittlig intäkt per licens multiplicerat med förväntad livslängd av densamma	Nyckeltalet bedöms relevant för att bedöma bolagets framtida intäktpotential
LTV/CAC	Förväntad framtida intäkt per licens i relation till CAC	Nyckeltalet underlättar jämförelse med andra bolag med likartad karaktär på intäkter
Months to recover CAC	Antal månader för en licens nettointäkt att motsvara CAC	Relevant nyckeltal för att bedöma bolagets tillväxtpotential
ARPA (Average Revenue per Brand)	Genomsnittlig årlig intäkt per slutkund	Nyckeltalet bedöms relevant för att bedöma hur licensintäkterna per kund förändras
NRN (Net Revenue Retention)	Nettoförändring av ARR från befintliga slutkunder	Nyckeltalet bidrar till att utvärdera hur licensintäkterna utvecklas från befintliga kunder, utan hänsyn till nytillkomna kunder
SaaS Gross Margin	ARR med avdrag för relaterade Varu- och tjänstekostnader i relation till ARR	Relevant nyckeltal för att utvärdera bruttoresultatet från bolagets SaaS-intäkter

STYRELSENS INTYGANDE

Styrelsen och verkställande direktören försäkrar att årsredovisningen har upprättats i enlighet med god redovisningssed i Sverige och koncernredovisningen har upprättats i enlighet med de internationella redovisningsstandarder som avses i Europaparlamentets och rådets förordning (EG) nr 1606/2002 av den 19 juli 2002 om tillämpning av internationella redovisningsstandarder.

Årsredovisningen respektive koncernredovisningen ger en rättvisande bild av moderbolagets och koncernens ställning och resultat. Förvaltningsberättelsen för moderbolaget respektive koncernen ger en rättvisande översikt över utvecklingen av moderbolagets och koncernens verksamhet, ställning och resultat samt beskriver väsentliga risker och osäkerhetsfaktorer som moderbolaget och de företag som ingår i koncernen står inför.

Årsredovisningen och koncernredovisningen har, som framgår ovan, godkänts för utfärdande av styrelsen och verkställande direktören den 8 april 2024. Koncernens rapport över resultat och övrigt totalresultat och rapport över finansiell ställning och moderbolagets resultat- och balansräkning blir föremål för fastställelse på årsstämman den 2 maj 2024.

Varberg den 8 april 2024

Vilhelm Schottenius
Styrelseordförande

Johanna Schottenius
Styrelseledamot

Ann Öberg
Styrelseledamot

Jon Lindén
Styrelseledamot

Adrian Nelje
Styrelseledamot

Johan Lind
Verkställande direktör

Mikael Olsson
Styrelseledamot

Vår revisionsberättelse har avlämnats den 8 april 2024

KPMG AB

Mikael Ekberg
Auktoriserad revisor

REVISIONSBERÄTTELSE

REVISIONSBERÄTTELSE

Till bolagsstämman i Vertiseit AB (publ),
org. nr 556753-5272

Rapport om årsredovisningen och koncernredovisningen

UTTALANDEN

Vi har utfört en revision av årsredovisningen och koncernredovisningen för Vertiseit AB (publ) för år 2023 med undantag för bolagsstyrningsrapporten på sidorna 25-32, hållbarhetsrapporten på sidorna 21-22 samt information om verksamhet, marknad och strategi på sidorna 2-20. Bolagets årsredovisning och koncernredovisning ingår på sidorna 34-67 i detta dokument.

Enligt vår uppfattning har årsredovisningen upprättats i enlighet med årsredovisningslagen och ger en i alla väsentliga avseenden rättvisande bild av moderbolagets finansiella ställning per den 31 december 2023 och av dess finansiella resultat och kassaflöde för året enligt årsredovisningslagen. Koncernredovisningen har upprättats i enlighet med årsredovisningslagen och ger en i alla väsentliga avseenden rättvisande bild av koncernens finansiella ställning per den 31 december 2023 och av dess finansiella resultat och kassaflöde för året enligt IFRS Accounting Standards, så som de antagits av EU, och årsredovisningslagen. Våra uttalanden omfattar inte bolagsstyrningsrapporten på sidorna 25-32 och hållbarhetsrapporten på sidorna 21-22. Förvaltningsberättelsen är förenlig med årsredovisningens och koncernredovisningens övriga delar.

Vi tillstyrker därför att bolagsstämman fastställer resultaträkningen och balansräkningen för moderbolaget samt rapport över totalresultat och rapport över finansiell ställning för koncernen.

GRUND FÖR UTTALANDEN

Vi har utfört revisionen enligt International Standards on Auditing (ISA) och god revisionsssed

i Sverige. Vårt ansvar enligt dessa standarder beskrivs närmare i avsnittet Revisorns ansvar. Vi är oberoende i förhållande till moderbolaget och koncernen enligt god revisorssed i Sverige och har i övrigt fullgjort vårt yrkesetiska ansvar enligt dessa krav.

Vi anser att de revisionsbevis vi har inhämtat är tillräckliga och ändamålsenliga som grund för våra uttalanden.

ANNAN INFORMATION ÄN ÅRSREDOVISNINGEN OCH KONCERNREDOVISNINGEN

Detta dokument innehåller även annan information än årsredovisningen och koncernredovisningen och återfinns på sidorna 2-33. Den andra informationen består också av information om verksamheten, marknad och strategi, hållbarhet samt bolagsstyrning som vi inhämtade före datumet för denna revisionsberättelse. Det är styrelsen och verkställande direktören som har ansvaret för denna andra information.

Vårt uttalande avseende årsredovisningen och koncernredovisningen omfattar inte denna information och vi gör inget uttalande med bestyrkande avseende denna andra information.

I samband med vår revision av årsredovisningen och koncernredovisningen är det vårt ansvar att läsa den information som identifieras ovan och överväga om informationen i väsentlig utsträckning är oförenlig med årsredovisningen och koncernredovisningen. Vid denna genomgång beaktar vi även den kunskap vi i övrigt inhämtat under revisionen samt bedömer om informationen i övrigt verkar innehålla väsentliga felaktigheter.

Om vi, baserat på det arbete som har utförts avseende denna information, drar slutsatsen att den andra informationen innehåller en väsentlig

felaktighet, är vi skyldiga att rapportera detta. Vi har inget att rapportera i det avseendet.

STYRELSENS OCH VERKSTÄLLANDE DIREKTÖRENS ANSVAR

Det är styrelsen och verkställande direktören som har ansvaret för att årsredovisningen och koncernredovisningen upprättas och att de ger en rättvisande bild enligt årsredovisningslagen och, vad gäller koncernredovisningen, enligt IFRS Accounting Standards så som de antagits av EU. Styrelsen och verkställande direktören ansvarar även för den interna kontroll som de bedömer är nödvändig för att upprätta en årsredovisning och koncernredovisning som inte innehåller några väsentliga felaktigheter, vare sig dessa beror på oegentligheter eller misstag.

Vid upprättandet av årsredovisningen och koncernredovisningen ansvarar styrelsen och verkställande direktören för bedömningen av bolagets och koncernens förmåga att fortsätta verksamheten. De upplyser, när så är tillämpligt, om förhållanden som kan påverka förmågan att fortsätta verksamheten och att använda antagandet om fortsatt drift. Antagandet om fortsatt drift tillämpas dock inte om styrelsen och verkställande direktören avser att likvidera bolaget, upphöra med verksamheten eller inte har något realistiskt alternativ till att göra något av detta.

Styrelsens revisionsutskott ska, utan att det påverkar styrelsens ansvar och uppgifter i övrigt, bland annat övervaka bolagets finansiella rapportering.

REVISORNS ANSVAR

Våra mål är att uppnå en rimlig grad av säkerhet om huruvida årsredovisningen och koncernredovisningen som helhet inte innehåller några väsentliga felaktigheter, vare sig dessa beror på oegentligheter eller misstag, och att lämna en revisionsberättelse som innehåller våra uttalanden. Rimlig säkerhet är en hög grad av säkerhet, men är ingen garanti för att en revision som utförs enligt

ISA och god revisionsssed i Sverige alltid kommer att upptäcka en väsentlig felaktighet om en sådan finns. Felaktigheter kan uppstå på grund av oegentligheter eller misstag och anses vara väsentliga om de enskilt eller tillsammans rimligen kan förväntas påverka de ekonomiska beslut som användare fattar med grund i årsredovisningen och koncernredovisningen.

Som del av en revision enligt ISA använder vi professionellt omdöme och har en professionellt skeptisk inställning under hela revisionen.

Dessutom:

- identifierar och bedömer vi riskerna för väsentliga felaktigheter i årsredovisningen och koncernredovisningen, vare sig dessa beror på oegentligheter eller misstag, utformar och utför granskningsåtgärder bland annat utifrån dessa risker och inhämtar revisionsbevis som är tillräckliga och ändamålsenliga för att utgöra en grund för våra uttalanden. Risker för att inte upptäcka en väsentlig felaktighet till följd av oegentligheter är högre än för en väsentlig felaktighet som beror på misstag, eftersom oegentligheter kan innefatta agerande i maskopi, förfalskning, avsiktliga utelämnanden, felaktig information eller åsidosättande av intern kontroll.
- skaffar vi oss en förståelse av den del av bolagets interna kontroll som har betydelse för vår revision för att utforma granskningsåtgärder som är lämpliga med hänsyn till omständigheterna, men inte för att uttala oss om effektiviteten i den interna kontrollen.
- utvärderar vi lämpligheten i de redovisningsprinciper som används och rimligheten i styrelsens och verkställande direktörens uppskattningar i redovisningen och tillhörande upplysningar.
- drar vi en slutsats om lämpligheten i att styrelsen och verkställande direktören använder antagandet om fortsatt drift vid upprättandet av årsredovisningen och koncernredovisningen. Vi drar också en slutsats, med grund i de inhämtade revisionsbevisen, om huruvida det finns någon väsentlig osäkerhetsfaktor som avser sådana händelser eller förhållanden som kan leda till betydande tvivel om bolagets och koncernens förmåga att fortsätta verksamheten. Om vi drar slutsatsen att det finns en väsentlig osäkerhetsfaktor, måste vi i revisionsberättelsen

fästa uppmärksamheten på upplysningarna i årsredovisningen och koncernredovisningen om den väsentliga osäkerhetsfaktorn eller, om sådana upplysningar är otillräckliga, modifiera uttalandet om årsredovisningen och koncernredovisningen. Våra slutsatser baseras på de revisionsbevis som inhämtas fram till datumet för revisionsberättelsen. Dock kan framtida händelser eller förhållanden göra att ett bolag och en koncern inte längre kan fortsätta verksamheten.

- utvärderar vi den övergripande presentationen, strukturen och innehållet i årsredovisningen och koncernredovisningen, däribland upplysningarna, och om årsredovisningen och koncernredovisningen återger de underliggande transaktionerna och händelserna på ett sätt som ger en rättvisande bild.
- inhämtar vi tillräckliga och ändamålsenliga revisionsbevis avseende den finansiella informationen för enheterna eller affärsaktiviteterna inom koncernen för att göra ett uttalande avseende koncernredovisningen. Vi ansvarar för styrning, övervakning och utförande av koncernrevisionen. Vi är ensamt ansvariga för våra uttalanden.

Vi måste informera styrelsen om bland annat revisionens planerade omfattning och inriktning samt tidpunkten för den. Vi måste också informera om betydelsefulla iakttagelser under revisionen, däribland de eventuella betydande brister i den interna kontrollen som vi identifierat.

Rapport om andra krav enligt lagar och andra författningar

UTTALANDEN

Utöver vår revision av årsredovisningen och koncernredovisningen har vi även utfört en revision av styrelsens och verkställande direktörens förvaltning för Vertiseit AB (publ) för år 2023 samt av förslaget till dispositioner beträffande bolagets vinst eller förlust.

Vi tillstyrker att bolagsstämman disponerar vinsten enligt förslaget i förvaltningsberättelsen och beviljar styrelsens ledamöter och verkställande direktören ansvarsfrihet för räkenskapsåret.

GRUND FÖR UTTALANDEN

Vi har utfört revisionen enligt god revisionsssed i Sverige. Vårt ansvar enligt denna beskrivs närmare

i avsnittet Revisorns ansvar. Vi är oberoende i förhållande till moderbolaget och koncernen enligt god revisorssed i Sverige och har i övrigt fullgjort vårt yrkesetiska ansvar enligt dessa krav.

Vi anser att de revisionsbevis vi har inhämtat är tillräckliga och ändamålsenliga som grund för våra uttalanden.

STYRELSENS OCH VERKSTÄLLANDE DIREKTÖRENS ANSVAR

Det är styrelsen som har ansvaret för förslaget till dispositioner beträffande bolagets vinst eller förlust. Vid förslag till utdelning innefattar detta bland annat en bedömning av om utdelningen är försvarlig med hänsyn till de krav som bolagets och koncernens verksamhetsart, omfattning och risker ställer på storleken av moderbolagets och koncernens egna kapital, konsolideringsbehov, likviditet och ställning i övrigt.

Styrelsen ansvarar för bolagets organisation och förvaltningen av bolagets angelägenheter. Detta innefattar bland annat att fortlöpande bedöma bolagets och koncernens ekonomiska situation och att tillse att bolagets organisation är utformad så att bokföringen, medelsförvaltningen och bolagets ekonomiska angelägenheter i övrigt kontrolleras på ett betryggande sätt.

Verkställande direktören ska sköta den löpande förvaltningen enligt styrelsens riktlinjer och anvisningar och bland annat vidta de åtgärder som är nödvändiga för att bolagets bokföring ska fullgöras i överensstämmelse med lag och för att medelsförvaltningen ska skötas på ett betryggande sätt.

REVISORNS ANSVAR

Vårt mål beträffande revisionen av förvaltningen, och därmed vårt uttalande om ansvarsfrihet, är att inhämta revisionsbevis för att med en rimlig grad av säkerhet kunna bedöma om någon styrelseledamot eller verkställande direktören i något väsentligt avseende:

- företagit någon åtgärd eller gjort sig skyldig till någon försummelse som kan föranleda ersättningskyldighet mot bolaget, eller
- på något annat sätt handlat i strid med aktiebolagslagen, årsredovisningslagen eller bolagsordningen.

Vårt mål beträffande revisionen av förslaget till dispositioner av bolagets vinst eller förlust, och därmed vårt uttalande om detta, är att med rimlig

grad av säkerhet bedöma om förslaget är förenligt med aktiebolagslagen.

Rimlig säkerhet är en hög grad av säkerhet, men ingen garanti för att en revision som utförs enligt god revisionsmed i Sverige alltid kommer att upptäcka åtgärder eller försummelser som kan föranleda ersättningskyldighet mot bolaget, eller att ett förslag till dispositioner av bolagets vinst eller förlust inte är förenligt med aktiebolagslagen.

Som en del av en revision enligt god revisionsmed i Sverige använder vi professionellt omdöme och har en professionellt skeptisk inställning under hela revisionen. Granskningen av förvaltningen och förslaget till dispositioner av bolagets vinst eller förlust grundar sig främst på revisionen av räkenskaperna. Vilka tillkommande granskningsåtgärder som utförs baseras på vår professionella bedömning med utgångspunkt i risk och väsentlighet. Det innebär att vi fokuserar granskningen på sådana åtgärder, områden och förhållanden som är väsentliga för verksamheten och där avsteg och överträdelser skulle ha särskild betydelse för bolagets situation. Vi går igenom och prövar fattade beslut, beslutsunderlag, vidtagna åtgärder och andra förhållanden som är relevanta för vårt uttalande om ansvarsfrihet. Som underlag för vårt uttalande om styrelsens förslag till dispositioner beträffande bolagets vinst eller förlust har vi granskat om förslaget är förenligt med aktiebolagslagen.

Göteborg den 8 april 2024

KPMG AB

Mikael Ekberg

Auktoriserad revisor

REVISORS YTTRANDE OM BOLAGSSTYRNINGSRAPPORTEN

Till bolagsstämman i Vertiseit AB (publ),
org. nr 556753-5272

UPPDRAG OCH ANSVARSFÖRDELNING

Vi har granskat bolagsstyrningsrapporten för år 2023 på sidorna 25 - 32. Det är styrelsen som har ansvaret för bolagsstyrningsrapporten och för att den är upprättad i enlighet med årsredovisningslagen. Vårt ansvar är att uttala oss om bolagsstyrningsrapporten på grundval av vår revision.

GRANSKNINGENS INRIKTNING OCH OMFATTNING

Granskningen har utförts med vägledning av *RevR 16 Revisorns granskning av bolagsstyrningsrapporten*. Det innebär att vi har planerat och genomfört revisionen för att med rimlig säkerhet uttala oss om att bolagsstyrningsrapporten inte innehåller väsentliga felaktigheter. En revision innefattar att granska ett urval av underlagen för informationen i bolagsstyrningsrapporten. Vi anser att vår revision ger oss rimlig grund för våra uttalanden.

UTTALANDE

En bolagsstyrningsrapport har upprättats. Den är förenlig med årsredovisningen och koncernredovisningen samt är i överensstämmelse med årsredovisningslagen.

Göteborg den 8 april 2024

KPMG AB

Mikael Ekberg

Auktoriserad revisor

FINANSIELL KALENDER

17 APRIL 2024	DELÅRSRAPPORT Q1 2024	12 JULI 2024	DELÅRSRAPPORT Q2 2024
17 APRIL 2024	KAPITALMARKNADSDAG 2024	20 OKTOBER 2024	DELÅRSRAPPORT Q3 2024
2 MAJ 2024	ÅRSSTÄMMA 2024	12 FEBRUARI 2025	BOKSLUTSKOMMUNIKÉ 2024

Certified adviser

Bolagets Certified Adviser på Nasdaq First North Growth Market är Redeye AB
telefon +46 (0)8 121 57 690
certifiedadviser@redeye.se
www.redeye.se

Offentliggörande

Informationen i denna rapport lämnades, genom följande kontaktpersoners försorg, för offentliggörande torsdagen den 8 april 2024.

Kontaktinformation

Johan Lind
CEO / Mediakontakt
johan.lind@vertiseit.se
+46 (0)703 579 154

Jonas Lagerqvist
Deputy CEO / CFO / IR-kontakt
jonas.lagerqvist@vertiseit.se
+46 (0)732 036 298

Vertiseit AB (publ)
Kyrkogatan 7
SE-432 41 Varberg
www.vertiseit.se
+46 (0)340 848 11
Org nr. 556753-5272

INFORMATION TILL AKTIEÄGARE

Årsstämma

VÄLKOMMEN TILL ÅRSSTÄMMA

Årsstämma i Vertiseit AB (publ.) hålls torsdagen den 2 maj 2024 kl 18.00 på Vertiseits huvudkontor, Kyrkogatan 7, Varberg.

ANMÄLAN OM DELTAGANDE

Aktieägare som önskar delta i årsstämman ska vara registrerade i den av Euroclear Sweden AB förda aktieboken tisdagen den 23 april 2024. Styrelsen önskar att de aktieägare som har för avsikt att delta i årsstämman till Bolaget anmäler sitt och eventuella biträdens deltagande vid stämman senast fredagen den 26 april 2024.

Anmälan till årsstämman ska ske till bolaget på något av följande sätt:

- per post på adressen Vertiseit AB (publ), "Vertiseits Årsstämma", Kyrkogatan 7, 432 41 Varberg;
- via e-post till bolagsstamma@vertiseit.se; eller
- per telefon 0340 - 848 11

I anmälan ska anges aktieägarens namn, person- eller organisationsnummer, adress, telefonnummer samt i förekommande fall, uppgift om ställföreträdare, ombud eller biträde. Ombud samt företrädare för omyndig eller juridisk person anmodas att i god tid före stämman inge behörighetshandlingar till Bolaget. För att ha rätt att delta i extra bolagsstämman måste en aktieägare som låtit förvaltarregistrera sina aktier, förutom att anmäla sig till extra bolagsstämman, låta registrera aktierna i sitt eget namn så att aktieägaren blir upptagen i aktieboken per tisdagen den 23 april 2024. Sådan registrering kan vara tillfällig (s.k. rösträttsregistrering) och begärs hos förvaltaren enligt förvaltarens rutiner i sådan tid i förväg som förvaltaren bestämmer. Rösträttsregistreringar som gjorts senast torsdagen den 25 april 2024 beaktas vid framställningen av aktieboken.

Information om anmälan hittas även på Bolagets hemsida www.vertiseit.com.

ANTAL AKTIER OCH RÖSTER

Vid tidpunkten för kallelsens utfärdande har Bolaget totalt 20 501 747 utestående aktier, vilka är fördelade på 2 429 510 A-aktier och 18 072 237 B-aktier. Varje A-aktie berättigar till en (1) röst och varje B-aktie berättigar till en tiondels (1/10) röst, motsvarande totalt 4 236 733,7 röster, varav 2 429 510 av rösterna representeras av A-aktier och 1 807 223,7 av rösterna representeras av B-aktier. Bolaget innehar vid tidpunkten för kallelsens utfärdande inte några aktier i eget förvar.

AKTIEÄGARES FRÅGERÄTT

Aktieägarna har rätt att, i enlighet med 7 kap. 32 § aktiebolagslagen, på stämman ställa frågor till Bolaget om de ärenden som ska tas upp på årsstämman och om Bolagets och koncernens ekonomiska situation. Den aktieägare som vill skicka in frågor i förväg kan göra det till Bolaget på adress Vertiseit AB (publ), Att: Styrelsen, Kyrkogatan 7, 432 41 Varberg eller per e-post generalmeeting@vertiseit.com.

VALBEREDNINGENS FÖRSLAG TILL STYRELSE ÅRSSTÄMMAN DEN 2 MAJ 2024

Vilhelm Schottenius - Styrelseordförande, föreslås för omval men har havböjt omval till styrelseordförande (invald 2009)

Adrian Nelje - Styrelseledamot, föreslås för omval (invald 2008)

Jon Lindén - Styrelseledamot, föreslås för omval (invald 2019)

Mikael Olsson - Styrelseledamot, föreslås för omval (invald 2019)

Johanna Schottenius - Styrelseledamot, föreslås för omval (invald 2020)

Ann Öberg - Styrelseledamot, föreslås för omval samt föreslås till styrelseordförande (invald 2023)

CONNECTING A WORLD OF RETAIL

Vertiseit är ett ledande plattformsbolag inom Retail Tech i Europa. Genom dotterbolagen Dise och Grassfish tillhandahåller koncernen SaaS-plattformar för Digital In-store och relaterade konsulttjänster. Bland bolagets kunder återfinns globala varumärken och retailers som nyttjar bolagets produkter och tjänster. Detta möjliggör en sammanhållen kundresa genom att knyta ihop det digitala och fysiska mötet för en stärkt kundupplevelse.