

quic kbit

KRYPTO; ENKELT, SNABBT OCH ANVÄNDBART
ÅRSREDOVISNING 2023/2024

QUICKBIT BYGGER *FRAMTIDENS* FINANSIELLA *TJÄNSTER*

Quickbit arbetar för en värld där fler ska kunna dra nytta av fördelarna med blockkedjetekniken och där ägande och användning av kryptovaluta inte är komplicerat. Det ska vara enkelt och billigt att göra säkra och snabba transaktioner, oavsett var man befinner sig i världen.

Vi vill att det ska vara självklart att alla människor har tillgång till ett demokratiskt och säkert finansiellt system. Vi vill eliminera ekonomiskt utanförskap och bryta komplexitetshinder genom att bygga den mest tillgängliga och säkra kryptotjänsten som gör att alla kan delta i den nya digitala ekonomin.

Innehåll

4	Quickbit i korthet
6	Året i siffror
7	Händelser under året
8	Vd har ordet
11	Strategi och mål
14	Erbjudande och affärsmodell
20	Våra medarbetare
22	Regelefterlevnad
24	Riskfaktorer och riskhantering
26	Quickbits hållbarhetsarbete
35	Förvaltningsberättelse
38	Bolagsstyrning
42	Styrelse
43	Ledning
44	Aktien och ägarna
46	Finansiella rapporter
47	Koncernens rapport över totalresultatet
48	Koncernens rapport över finansiell ställning
50	Koncernens rapport över förändringar i eget kapital
51	Koncernens rapport över kassaflöden
52	Koncernens noter
71	Moderbolagets resultaträkning
72	Moderbolagets balansräkning
74	Moderbolagets rapport över förändringar i eget kapital
75	Moderbolagets kassaflödesanalys
76	Moderbolagets noter
83	Styrelsens underskrifter
84	Revisionsberättelse
86	Revisorns yttrande avseende den lagstadgade hållbarhetsrapporten
87	Definitioner och begrepp

Om hållbarhetsrapporten

Hållbarhetsrapporten omfattar sid 14–33 Quickbit eu AB (publ), org.nr 559066-2093 och samtliga dotterbolag i koncernen är upprättad i enlighet med årsredovisningslagen (6 kap. 10 §). Quickbits styrelse är ytterst ansvarig för koncernens hållbarhetsarbete och upprättandet av hållbarhetsrapporten, där det operativa ansvaret ligger hos koncernledningen. Bolagets verksamhet och affärsmodell beskrivs närmare på sidan 14–19.

Nedanstående index är avsett att visa var upplysningarna kopplade till hållbarhetsområdena i årsredovisningslagen går att hitta.

Område	Sidhänvisning
Beskrivning av affärsmodell	14
Sociala förhållanden och personal	20
Klimat och miljö	30
Motverkande av korruption	32



Quickbits vision
*är en universell plattform för
att konsumera morgondagens
finansiella tjänster.*

Quickbit i korthet

Quickbit är ett svenskt fintechbolag med målet att fler människor och företag ska använda kryptovaluta i sin vardag. Vi drivs av att det ska vara enkelt och billigt att göra snabba och säkra betalningar i kryptovaluta.

Framtidens finansiella tjänster

Våra lösningar för betalningar i kryptovaluta är utvecklade för användning i vardagen. Quickbits kunder ska kunna använda kryptovaluta på samma sätt som de idag använder traditionell valuta.

Med vår kryptoplattform har vi varit drivande i att göra det möjligt för e-handlare och andra kunder att ta betalt i kryptovaluta genom att bistå konsumenter med växling till kryptovaluta vid betalning. Denna lösning har kompletterats med Quickbit Pay för att underlätta för våra kunder att ta betalt i kryptovaluta och konsumenter att betala med kryptovaluta direkt.

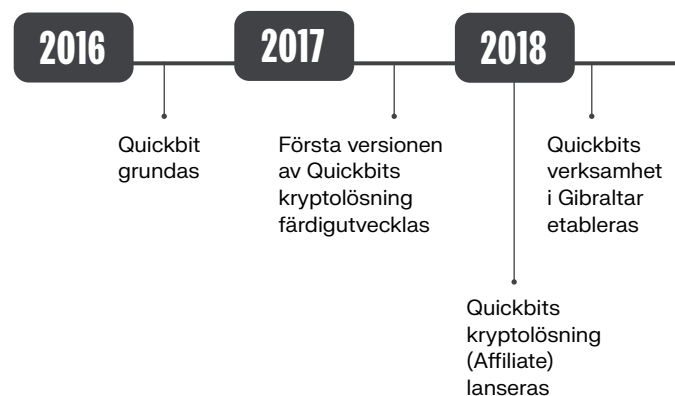
Utöver det erbjuder vi tjänster riktade mot konsumenter med användarvänliga och säkra lösningar. Det inkluderar Quickbit App och Quickbit Card.

Allt detta gör vi för att vi är övertygade om att framtidens finansiella tjänster bygger på blockkedjeteknologi och kryptovalutor.

Fakta om Quickbit

- Grundat 2016
- Huvudkontor i Stockholm
- Cirka 33 medarbetare (inkl. konsulter)
- Två produktområden: B2B och B2C
- Huvudmarknad: Europa för B2C och globalt för B2B
- Noterat på NGM Nordic SME sedan juli 2019

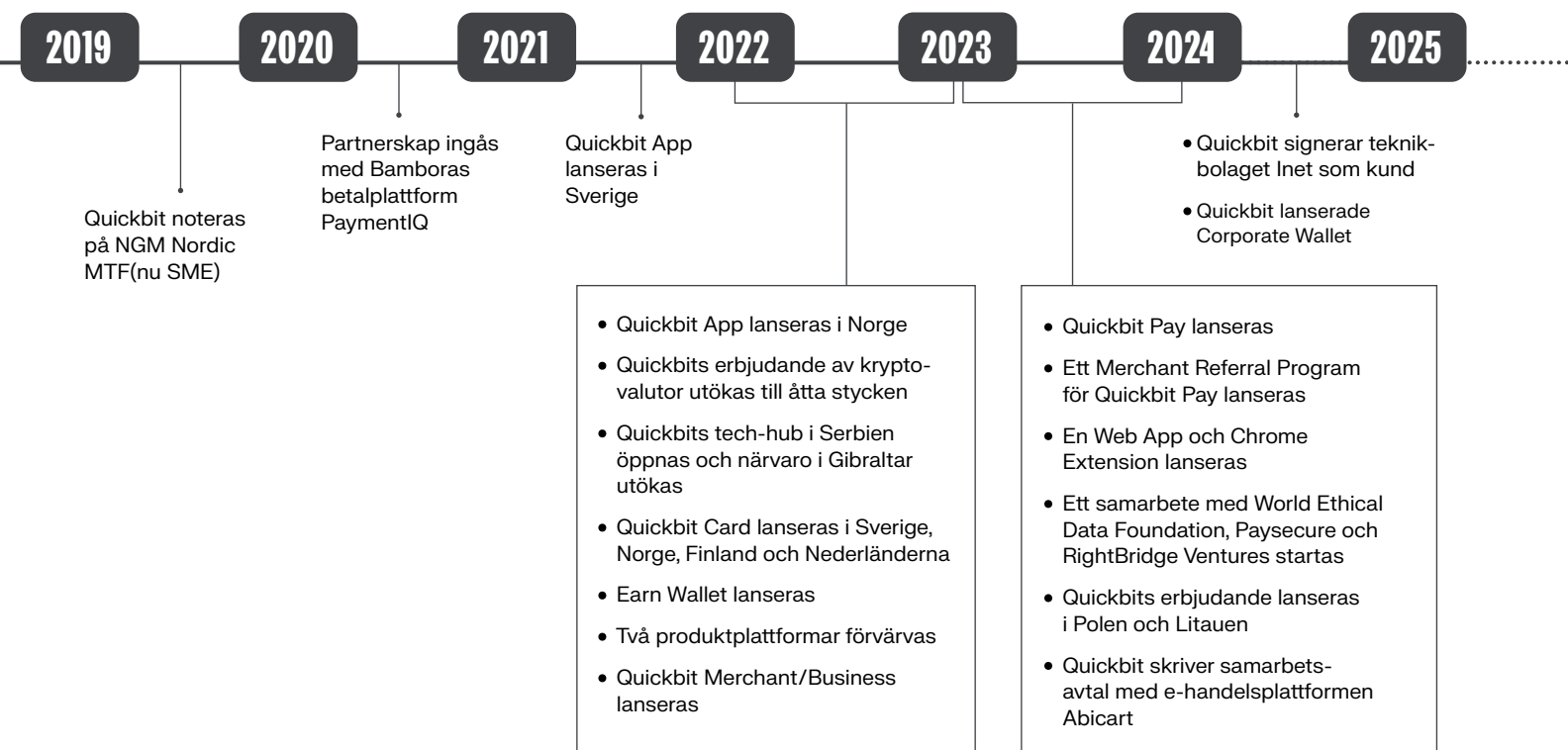
Milstolpar





Quickbits mission

är att driva acceptans för krypto genom att tillgodose vardagliga finansiella behov.



Året i siffror

Quickbit har under året fokuserat på nya samarbeten och avtal med nya e-handlare för sin flaggskeppsprodukt Quickbit Pay. Detta har lett till flera intressanta samarbeten och många nya kunder som har implementerat Quickbits betalösning. Samtidigt har användarbasen till konsumentprodukten Quickbit App fortsatt att öka. Detta har tillsammans lagt grunden för fortsatt tillväxt inom samtliga Quickbits produkter.

88,2 mEUR

Nettoomsättning 2023/2024

3,8 %

Bruttomarginal 2023/2024

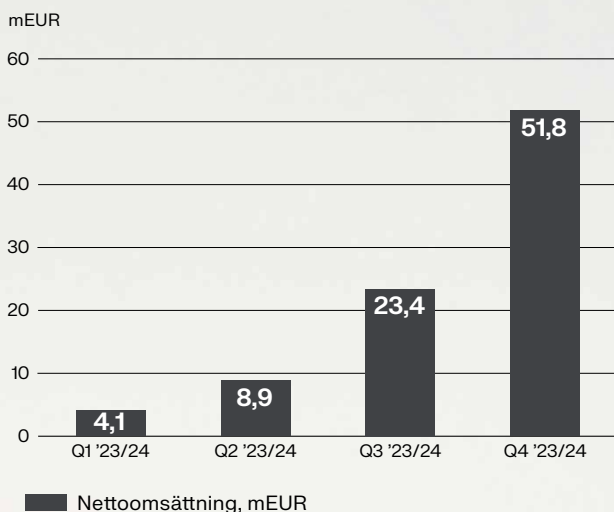
3,3 mEUR

Bruttoresultat 2023/2024

0,2 mEUR

Average Daily Volume (ADV) 2023/2024

Nettoomsättning per kvartal



Bruttoresultat per kvartal



Händelser under året

Q1

- Quickbit lanserade ett innovativt Merchant Referral Program. Programmet innebär snabb och effektiv spridning av produkten Quickbit Pay där externa personer kompenseras när de bidrar med nya kunder till Quickbit.
- Quickbit lanserade Web App och Chrome extension (Add-On). Genom detta blev Quickbit Apps betalfunktion tillgänglig i webbläsaren och det blev möjligt att logga in på ett Quickbit-konto direkt i webbläsaren.
- Ett samarbete påbörjades med World Ethical Data Foundation som innebär att Quickbit Pay integreras för donationer till stiftelsen.
- Quickbit startade ett samarbete med Paysecure för att driva kunder och användare genom Paysecures innovativa betalplattform.

Q2

- Quickbit inledde ett samarbete med RightBridge Ventures Group och påbörjade i och med det en satsning inom Esport och Gaming.
- Quickbit expanderade sitt konsumenterbjudande till Polen och Litauen där bolaget sedan tidigare har licenser, men varit oaktiva. Expansionen hänger samman med satsningen på Esport och Gaming som bedöms vara stort på dessa marknader.
- Den första kunden signerades via samarbetet med Paysecure. Den nya kunden är en europeisk betalförmedlare inom igaming som i och med detta integrerade Quickbit Pay.
- Ett samarbete påbörjades med handelsplattformen Abicart. Samarbetet ger Quickbit access till 2500 e-handlare som utan ytterligare integration ges möjlighet att aktivera Quickbit Pay som betallösning.

Q3

- Quickbit stärkte ledningsgruppen med Wilhelm Eklund som Chief Technical Officer.

Q4

- Quickbit stärkte ledningsgruppen med Bas Hagenaars som Head of Marketing.
- Quickbit meddelade att flera avtal har signerats med små och medelstora företag under våren som förväntas börja använda Quickbits tjänster under inledningen av '24/25.
- Quickbit höll en extra bolagsstämma där Nickolaj Johansson och Mikael Fallström valdes in som ledamöter i styrelsen istället för Elena Kontou och Scott Wilson som valde att avgå som styrelseledamöter.

Händelser efter balansdagen:

- Quickbit signerade teknikbolaget Inet, som säljer produkter inom dator och teknik, som ny e-handelskund.
- Quickbit lanserade Corporate Wallet, en ny produkt riktad mot företag.
- Quickbit meddelade att Elvira Vänerfors befordras från Head of Compliance till Head of Legal and Compliance.



VD har ordet

Räkenskapsåret 2023/24 har varit avgörande för att forma Quickbits framtid. Under året har vi genomgått en omfattande förändringsresa där vi byggt om Quickbit från grunden – en resa som nu har lagt en stabil grund för framtida tillväxt. Vi har anställt nya, erfarna medarbetare, etablerat värdefulla affärsrelationer och kontinuerligt förbättrat våra produkter för att möta marknadens ökade krav. Med en stark tillväxt, engagerade medarbetare, en förbättrad teknisk plattform och en växande kundbas går Quickbit in i ett nytt verksamhetsår redo för nästa steg.

Det senaste året har varit framgångsrikt för Quickbit av flera skäl. Vi har förstärkt både ledning och styrelse med ny kompetens, bytt ut affärspartners och återfört verksamheten till Sverige, vilket stärkt vår position på hemmaplan. Vi har dessutom effektiviserat bolaget genom att avsluta avtal och partnerskap som tidigare skapat kostsamma inläsningseffekter och hämmat vår utveckling. Genom att ta stora kliv framåt i vår resa mot Quickbit 2.0 har vi nu etablerat en starkare plattform för framtida tillväxt.

Under verksamhetsåret har vi lyckats omvandla en tidigare oengagerad organisation till en hungrig, kompetent och effektiv verksamhet där varje medarbetare strävar efter att bidra till företagets framsteg. Detta har resulterat i en imponerande finansiell utveckling, där vi uppnått hög tillväxt.



Den starka teaminsatsen har skapat de bästa förutsättningarna för Quickbit att växa och leverera ett högt kundvärde.

Genom att utveckla nya affärsrelationer, etablera säkra och stabila transaktionsflöden samt förbättra vår teknik har vi nu blivit en eftertraktad partner för många kunder. Quickbit Pay har vuxit stadigt med många nya kunder, bland annat Abicart och Inet, och användarbasen för Quickbit App har fortsatt att öka.

Förutsättningarna är mycket goda, och vi har ett gediget fokus på att fortsätta vår utveckling. Den kommande MiCA-förordningen (Markets in Crypto-Assets) ser vi som en stor möjlighet, och vi arbetar aktivt för att vara redo för dess införande. När MiCA träder i kraft vid årsskiftet kommer vi kunna erbjuda våra tjänster i hela EU med endast ett

tillstånd, vilket öppnar upp nya möjligheter för vårt konsumenterbjudande internationellt, samt ger oss möjlighet att förenkla vår koncernstruktur.

Jag vill avslutningsvis rikta ett stort tack till alla våra medarbetare, affärspartners, styrelsemedlemmar, ägare och kunder för ert stöd och förtroende under året. Tillsammans fortsätter vi nu på den inslagna vägen, med målet att nå de högt ställda mål vi har för Quickbits framtid.

Stort tack.

Daniel Sonesson
VD Quickbit





Strategi och mål

Quickbit har det senaste året arbetat med att vidga medvetenheten av sitt erbjudande och produkter på marknaden. Det har skett genom nya kundvertikaler, branscher och samarbetspartners. Allt grundar sig i att skapa en hållbar och långsiktig tillväxt med fokus på hela Quickbits ekosystem av högkvalitativa produkter och tjänster. Quickbit kommer fortsättningsvis att fokusera på att förbättra sitt befintliga erbjudande och produkter, hitta nya lösningar och skapa mervärde åt kunder.

Skalbara och innovativa lösningar

Quickbit har en målsättning om att ligga i framkant inom användningsområden för kryptovaluta. Det ska göras genom att utnyttja den höga interna kompetensen och tillsammans med samarbetspartners vara snabba med att nå ut på marknaden. Produkterna ska ha en skalbarhet som gör dem effektiva och enkla att nå ut till en bred krets. Genom en uppfinnelse- och platt organisation ska Quickbit därför vara snabba med att gå från idé till handling för att producera produkter och tjänster med möjlighet till stort genomslag på marknaden.

Quickbit har en uppsättning av erbjudanden som delvis är unika på kryptomarknaden, men också håller en hög standard. Det gör att Quickbit har goda möjligheter att utöka sin position och växa sin användarbas både inom konsument, e-handlare och andra kunder.

Leverans av hög kvalitet

Ett av Quickbits fokusområden är att det alltid ska ta så kort tid som möjligt för en produkt att nå marknaden. För att detta ska kunna ske är det av stor vikt att en sådan produkt håller högsta möjliga kvalitet, men där även risker och kostnader beaktas för att ligga på en så låg nivå som möjligt. Det är också viktigt för Quickbit att i stor utsträckning kunna ha kontroll över sina produkter för att bibehålla en hög kvalitet efter det att en produkt finns på marknaden. Genom effektiva processer och ett tätt samarbete mellan olika funktioner, speciellt i teknik- och produktorganisationen, kan detta uppnås friktionsfritt. Detta är en viktig komponent i att kunna fortsätta expandera och skapa förtroende på marknaden.

Segment och marknadsområden

Quickbit är medveten om att det är av stor vikt att kunna möta behoven i ett flertal olika marknadssegment parallellt. Genom att fokusera på marknadssegment med god tillväxtpotential och ständigt bevaka närliggande områden där nya möjligheter och behov uppstår ska Quickbit kunna vara snabbriktiga i sin expansionsstrategi. Grunden i att fokusera på olika segment och marknadsområden är att skapa och få ut så mycket värde som möjligt av synergier mellan segment, både bland konsumenter och företag.

Det senaste året har vi tagit kliv in i nya segment med vår betalningslösning Quickbit Pay och det medför att vi når ut till en bredare grupp konsumenter globalt. Vårt konsument-erbjudande finns i dagsläget tillgängligt i Europa, men vi ser att det finns värdefulla synergier mellan dessa lösningar i takt med att vi breddar oss till nya segment.

Produkter och lösningar

– sammankopplade i ett ekosystem

Genom att sammankoppla bolagets ekosystem av produkter och tjänster förstärker Quickbit värdet inom existerande kundsegment och drar nytta av en expansion till nya segment. Kärnan i Quickbits produktutvecklingsprocess är att skapa ytterligare värde och kundlojalitet genom att bygga funktioner som både gynnar målkonsumenten eller målföretaget, samtidigt som det ökar värdet för andra konsumenter och företag i ekosystemet.

Quickbit har under året nått ett mer komplett ekosystem med viktiga plattformar. Ambitionen är att dessa ska dra nytta av alla de synergieffekter som finns mellan de erbjudanden som ekosystemet är uppbyggt av, samtidigt som tillväxttakten genom både nyförsäljning och merförsäljning kan skruvas upp ytterligare.

Kryptovaluta och marknaden

Årets trender och utveckling på kryptomarknaden

Ett händelserikt år på kryptomarknaden har passerat med stora kursrörelser. Det har inneburit flera nya kursrekord med höga toppar på många av de stora kryptovalutorna. Den främsta drivkraften bakom detta har varit ett flertal viktiga händelser som har påverkat marknaden.

Godkännandet för institutionella börshandlade kryptofonder (ETF:er):

Under 2023 började flera stora amerikanska kapitalförvaltare ansöka om godkännande för att lansera börshandlade kryptofonder, främst fokuserade på den största kryptovalutan, Bitcoin. Dessa ansökningar inväntade därefter beslut hos USA:s värdepappers- och börskommission (SEC). Den 10 januari 2024 gav SEC grönt ljus för ansökningarna, vilket förväntades leda till ett betydande kapitalinflöde till kryptomarknaden. Detta var en stor nyhet och en positiv utveckling för hela kryptosfären, då det visade på ökad institutionell acceptans och gjorde det lättare för den traditionella finansmarknaden att få tillgång till värdepapper kopplade till kryptovalutor. Senare under våren 2024 följde Ethereum samma spår med godkännandet av sina egna börshandlade fonder.

Den fjärde historiska Bitcoin halveringen:

Den 20 april 2024 inträffade den fjärde Bitcoin-halveringen. Halveringen är en förprogrammerad händelse i Bitcoin-nätverket som sker ungefär var fjärde år. Vid halveringen minskar belöningen för Bitcoin-utvinnare (miners), vilket leder till en minskad tillgång på nya Bitcoin. Denna begränsning i utbudet hade en positiv effekt på Bitcoin-kursen.

Reglering och tillsyn:

Under året har regleringsmyndigheter världen över intensifierat sina ansträngningar för att skapa ramverk och regelverk för kryptomarknaden. Inom EU har MiCA-förordningen (Markets in Crypto Assets) introducerats. Denna reglering syftar till att öka säkerheten, skydda investerare och främja ansvarsfull användning av kryptovalutor. Quickbit har noggrant följt dessa regleringar och säkerställt att verksamheten är anpassad för att följa best praxis och uppfylla relevanta rättsliga krav. Förordningen träder i kraft vid årsskiftet 2024/2025.

Geopolitiska omständigheter och penningpolitik:

Den geopolitiska situationen, i kombination med dagens penningpolitik och konflikter på olika kontinenter, har skapat önskad volatilitet på de finansiella marknaderna, inklusive kryptomarknaden. Trots dessa riskfaktorer har kryptomarknaden visat tecken på mognad och en viss stabilitet under de rådande omständigheterna, vilket är en positiv signal.

Tekniken bakom kryptovaluta

Vad är kryptovaluta och vad är en blockkedja?

Det finns många olika kryptovalutor med varierande egenskaper och funktioner. Blockkedjor och dess interaktion med kryptovalutor är det som påverkar en kryptovalutas funktionalitet. Det är därför viktigt att förstå sambandet mellan blockkedjor och kryptovalutor, samt deras roll i det finansiella systemet.

Blockkedjetekniken

En blockkedja kan enklast beskrivas som en öppen, decentraliserad databas som inte kan korrumpas. I stället för att en bank håller reda på transaktioner via sin egen privata huvudbok, innehåller blockkedjan en huvudbok som är synlig och öppen för alla. Det innebär att det inte behövs någon tredjepart, såsom en bank, för att hålla ordning. Blockkedjan är uppbyggd på ett icke-hierarkiskt sätt, vilket betyder att det inte finns någon central förmedlare som styr alla enheter. I en blockkedjebaserad databasstruktur är alla enheter kopplade till varandra, vilket gör strukturen decentraliserad.

Teknologin ger flera fördelar, däribland säkerhet och pålitlighet. Att strukturen är decentraliserad betyder att informationen som är lagrad i blockkedjan är distribuerad över en stor mängd datorer och noder. Om en dator, eller nod, skulle stängas av påverkas inte informationen som är lagrad. Blockkedjan som Bitcoin är lagrad i består till exempel av tiotusentals olika noder, som fortsätter med hanteringen av informationen även om en av noderna skulle stängas av. I praktiken gör det också att blockkedjor är motståndskraftiga mot cyberattacker.

Kraften i kryptovalutan

Kryptovalutor möjliggör ett monetärt system som är frikopplat från alla centrala eller statliga aktörer och institutioner, såsom riksbanker eller politiker. Det innebär inte att kryptovalutor är frikopplade från reglering. Däremot är det omöjligt för myndigheter att vattna ur en kryptovaluta genom att trycka mer, låsa den eller begränsa människors åtkomst till den. Att råda över den egna ekonomin stärker förutsättningarna för frihet. Samtidigt motverkas såväl hyperinflation som "bankrusningar" och andra finansrelaterade katastrofer.

Blockchain och betalmarknaden

Den globala betalmarknaden genomgår en förändring när kryptovalutor blir alltmer accepterade som en alternativ betalningsmetod. Det innebär en stor potential för kryptovalutor som ett betalningsalternativ.

Användningen av kryptovalutor ökar

Under de senaste åren har användningen av kryptovalutor ökat stadigt, vilket skapar en växande målgrupp för företag som erbjuder blockchainbaserade betalningslösningar. Fler-talet undersökningar och studier visar på att det primärt är köpstarka millennials som gillar att betala med kryptovalutor och många ser det som en positiv aspekt om en handlare kan ha det som betalalternativ. I takt med att antalet användare av kryptovaluta fortsätter öka i världen kommer det bli ännu viktigare att erbjuda innovativa och pålitliga betalningslösningar inom krypto för att kunna möta behovet hos den växande målgruppen.

Globala valutor

Acceptansen för kryptovalutor varierar över olika regioner i världen. Vissa regioner, såsom Nordamerika, Europa och Asien, har exempelvis sett en betydande acceptans av kryptovalutor inom betalningssektorn. Det skapar gynnsamma möjligheter för företag som erbjuder betalningslösningar baserade på kryptovalutor att expandera sin närvaro och erbjuda sina tjänster globalt. Genom att ha en bred geografisk täckning med anpassade lösningar efter specifika regioners behov kommer företag som erbjuder betalningslösningar inom krypto att kunna maximera sin närvaro och dra nytta av det ökade intresset för kryptovalutor över hela världen.

Samspelet mellan kryptovaluta och blockkedja

Blockkedjor spelar en central roll i en kryptovalutas funktionalitet. Varje transaktion i en kryptovaluta blir en del av blockkedjan och kryptografiskt länkad till tidigare transaktioner. Genom att använda blockkedjor kan kryptovalutor uppnå egenskaper som decentralisering, transparens, immutabilitet (oföränderlighet) och säkerhet.

För att använda och förstå en specifik kryptovaluta är det viktigt att förstå hur dess blockkedja fungerar och hur den interagerar med kryptovalutan. Till exempel kan blockkedjan definiera regler för konsensusmekanismer, transaktionsbekräftelse eller smarta kontrakt. Dessa regler och protokoll påverkar i sin tur funktionaliteten och egenskaperna hos den specifika kryptovalutan.

Skillnaden mellan kryptovaluta och fiatvaluta

Först och främst sker en transaktion med kryptovaluta peer-to-peer, medan en transaktion med fiatvaluta genomförs via flera mellanhänder, såsom emitterande banker, kortsystem, förvärvande banker och clearinghus. Den enda infrastrukturen som krävs för att genomföra en kryptotransaktion är en kryptoplånbok för avsändaren och en för mottagaren.

Fördelar med betalningar baserade på blockchainteknik

Betalningar med blockchainteknik erbjuder flera fördelar både för företag och konsumenter. Genom att använda blockchainteknik kan transaktioner genomföras snabbare jämfört med traditionella betalningsmetoder, vilket ger en förbättrad användarupplevelse och smidighet. Dessutom är transaktionsavgifterna oftast lägre än vid traditionella betalningar, vilket kan leda till kostnadsbesparingar för både företag och konsumenter. En annan fördel är den ökade nivån av säkerhet och transparens. Genom att använda kryptografisk teknologi kan transaktioner verifieras och registreras på ett sätt som är svårt att manipulera, vilket minskar risken för bedrägeri och ökar förtroendet för betalningstransaktioner.

Potential att växa

Kryptovalutor fortsätter att utmana och förändra de traditionella betalningsmetoderna. Den utvecklingen öppnar upp för en enorm potential för tillväxt inom betalmarknaden. Fler och fler företag, särskilt inom e-handelssektorn och teknikbranschen, har insett fördelarna med att acceptera kryptovalutor som betalning. Genom att erbjuda betalningslösningar som stöder kryptovalutor har företag möjligheten att etablera sig som nyckelspelare i den framtida betalningsindustrin.

Vi på Quickbit är stolta över att vara en del av den här spännande utvecklingen. Vi ser fram emot att fortsätta erbjuda innovativa betalningslösningar som stöder bland annat kryptovalutor och möjliggör en smidig och säker betalningsupplevelse för våra kunder och deras konsumenter. Genom att se den potential för tillväxt som finns strävar vi efter att vara en pålitlig partner för företag som vill dra nytta av fördelarna med blockchainbaserade betalningar och vara en del av den framväxande digitala ekonomin.

Transaktionerna verifieras

För att en transaktion med kryptovaluta ska godkännas måste den nå konsensus inom nätverket kring att transaktionen är sann. Detta uppnås när över 50 procent av noderna inom nätverket är överens om att transaktionen är sann. När en transaktion har nått konsensus läggs den in i blockkedjan, och det är då en blockkedjetransaktion fastställs.

Så går en transaktion till

För dig som användare kan en transaktion med kryptovaluta illustreras på följande sätt:

- Du får mottagarens kryptoadress och påbörjar transaktionen genom att använda din kryptoplånbok.
- Transaktionen läggs in i nätverket och börjar spridas genom alla noder tills den når konsensus på 51 procent.
- Efter att den nått konsensus läggs transaktionen in i blockkedjan, transaktionen fastställs, och kryptovalutan läggs till i mottagarens plånbok.

Erbjudande och affärsmodell

Quickbits produkter gör det enkelt och smidigt för företag och konsumenter att ta del av fördelarna med att använda kryptovaluta i vardagen.

Med Quickbits produkter får företag bland annat säkrare betalningar, förbättrat kassaflöde genom kortare avräkningstider och tillgång till nya kundsegment jämfört med traditionella betalningsmetoder. Förutom möjligheten för konsumenter att kunna betala med kryptovaluta erbjuder Quickbit ett enkelt och säkert sätt att investera och ta del av intressanta användningsområden, där avkastning och värde inte bara beror på själva valutakursen. Idag stödjer Quickbit Bitcoin, Bitcoin Cash, Litecoin, Ethereum, Cardano, Polkadot, Chainlink och Tether.

För att ge världen möjlighet att utnyttja fördelarna med krypto krävs produkter som både är innovativa och skapade med användaren i fokus. Våra produkter bygger på en idé om ett ekosystem där varje produkt har ett tydligt värde och kombinationen av flera produkter skapar ytterligare mervärde. Genom att bygga våra tjänster med ett globalt perspektiv gör vi det möjligt att expandera geografiskt till nya marknader där vi ser potential. Quickbit har varit ledande i att utveckla tjänster för ett växande behov hos e-handlare och andra kunder genom vår kryptolösning.

Två affärsområden

Quickbit är verksamt inom två affärsområden – Business-to-Business (B2B) samt Business-to-Consumer (B2C). Affärsområdet B2B inkluderar tjänsterna Quickbit Pay,

Quickbit On-ramp och Quickbit Corporate Wallet. Affärsområdet B2C omfattar konsumentprodukterna Quickbit App och Quickbit Card. Vår målmarknad i närtid är Europa och där finns Quickbit representerat i ett flertal europeiska marknader inom B2B, men även globalt. Inom B2C har Quickbit App och Quickbit Card hittills lanserats i Sverige, Norge och Finland, samt tillgängliggjorts inom hela Europa.

Inom B2B-delen erbjuder Quickbit lösningar för att e-handlare och andra ska kunna ta betalt i kryptovaluta och för privatpersoner att kunna betala med kryptovaluta. Inom vår äldre infrastruktur är slutanvändaren de privatpersoner som köper kryptovaluta vid betalning. Vid sådana transaktioner levereras växling av kryptovaluta från eget lager till kund för att kunden ska kunna betala i kryptovaluta. För Quickbit Business, innebär det en plattform för företag att i varlfri grad använda sig av kryptovaluta själva eller låta sina kunder göra detta.

Inom B2C-delen erbjuder Quickbit App en konsumentprodukt i form av en digital plånbok som kunderna kan använda för att köpa, skicka, ta emot och förvara kryptovalutor. Det är även möjligt för användare att växla mellan fiatvaluta och kryptovaluta.

Både inom B2B och B2C tar Quickbit ut en avgift per transaktion. Quickbit är därmed inte direkt beroende av värdeutvecklingen av kryptovalutorna i intäktsmodellerna.

” FÖR ATT GE VÄRLDEN MÖJLIGHET ATT UTNYTTJA FÖRDELARNA MED KRYPTO KRÄVS PRODUKTER SOM BÅDE ÄR INNOVATIVA OCH SKAPADE MED ANVÄNDAREN I FOKUS. ”



Vårt fokus för att skapa tillväxt tillsammans med handlare

Under det gångna året har Quickbit genom sin direkta marknadsbearbetning fått mycket värdefull förståelse för hur olika e-handlare ser på att acceptera och hantera kryptovaluta. Dessa insikter har skapat nya riktningar och utvecklingsmöjligheter för våra produkter för att kunna tillgodose ett bredare spektrum av behov, alla baserade på samma produktplattform. Konkret så innebär detta att ett huvudfokus för Quickbit kommer att vara att minska barriärerna för handlare att kunna använda Quickbits produkter.

Fortsatt fokus på partnerskap och plattformar

Quickbit kommer fortsätta med sitt fokus på partnerskap och plattformintegrationer, vilket förra årets samarbete med Abicart är ett bevis på. Under det kommande året siktar Quickbit på att komma i mål med flera pågående partnerskapsdialoger samt initiera en rad nya.

Minskat behov av integration

En viktig aspekt för minskade barriärer är att anpassa våra produkter för att göra dem tillgängliga för handlare vars tekniska infrastruktur gör det svårt att lägga till

nya betalmetoder. Detta gör det även möjligt för handlare, vars affär inte primärt är digital, att använda sig av Quickbits lösningar för att kunna tillgodose ett behov från en kundgrupp man inte tidigare kunnat adressera. Detta kan ta sig flera uttryck, men några av de viktigaste möjligheterna för en handlare att generera en betalning är om betalningssidan laddas hos Quickbit och inte hos handlaren vilket minskar integrationsbördan. En annan funktion är möjligheten att ställa ut en betalning, likt en faktura, som kunden sedan kan betala, vilket då sker helt utan teknisk integration på handlarens hemsida.

Breddning av vårt erbjudande

Inom affärsområdet B2B är Quickbit nu i slutskedet av färdigställandet av det vi kallar för en Corporate Wallet. Detta är ett viktigt fundament för att snabbt utöka vårt erbjudande mot företag och ge dessa en helt ny och växande portfölj av betalnings-, kassa- och kontofunktionaliteter. Med detta på plats innebär det att handel med kryptovalutor, utställande av fakturor och en integrationsfri version av Quickbit Pay blir tillgänglig för våra handlare.

Affärsområde Business-to-Business

Ett år av fokus på vidareutveckling

Under det gångna året har Quickbit fokuserat på att utveckla sin produktportfölj och kontinuerligt leverera nytt värde till våra e-handlare och kunder. I centrum för detta arbete ligger vår plattform Quickbit Pay, som har vidareutvecklats för att bättre kunna hantera olika användningsfall och vara tillgänglig i flera olika skeden. Quickbit Pay har också transformerats till en mer heltäckande B2B-produkt och fört Quickbit närmare målet om en integrerad plattform kring en Corporate Wallet, en produkt som lanserades i oktober 2024. Genom att sänka tröskeln för företag att ta emot och arbeta med kryptovalutor, hjälper vi handlare att öppna upp för kryptomarknaden.

En betydande insats har lagts på att harmonisera den befintliga produktportföljen, vilket har resulterat i ett mer agilt erbjudande som skapar nya användningsområden och mervärde för e-handlare och andra. Quickbit har under året

skapat flera samarbeten, vunnit nya kunder och fört samtal med potentiella kunder om vårt erbjudande, samtidigt som vi var tidiga med att skapa ett så kallat "Merchant Referral Program" för att nå ut till e-handlare genom ett kontaktnät av privatpersoner.

Kryptovaluta



E-handlare får betalning direkt



E-handlare slipper chargebacks



Inga inlösenkostnader



Låga bedrägeririsker



Produkter på Quickbit Business

Inom Quickbit Business-erbjudandet har vi utvecklat tre produkter som uppfyller olika typer av kunders behov:

Quickbit Pay

Quickbit Pay, Quickbits "crypto payment gateway", är en plattform för kryptotransaktioner. Produkten har utformats för att kunna hantera både externa kryptotransaktioner från andra plånböcker, samt köp-i-app-betalningar, vilken vi ser ger tydligt mervärde till våra användare. Quickbit Pay utnyttjar Quickbits infrastruktur i grunden och gör det möjligt för våra användare av Quickbit App att betala online med de kryptovalutor som finns i Quickbit App, samtidigt som e-handlare och andra får betalt i fiatvaluta. Genom att erbjuda Quickbit Pay till sina kunder kan företag som erbjuder digitala tjänster och produkter dra nytta av omedelbar avräkning, låga hanteringsavgifter och snabb tillgång till kontanter samtidigt som chargebacks uteblir.

On-ramp

För att hjälpa nya användare att testa kryptotransaktioner, och vana kryptoanvändare att närma sig en bredare användning, har Quickbit utvecklat en lösning som vi kallar On-ramp. Den vänder sig till aktörer i kryptovärlden som inte själva använder infrastruktur för fiatvaluta och är baserad på tekniken som ligger till grund för Quickbit App. På så vis kan Quickbits lösning On-ramp hjälpa användare att köpa krypto och skicka dessa direkt till företag.

Corporate Wallet

Quickbit Corporate Wallet är baserad på Quickbit App och fyller de behov som en professionell användare har, samt kan skapa avstämningar för bokföring. Samma förvaringsmodell som Quickbit App levererar till konsumenter och privatpersoner kan erbjudas till företag och institutioner. Corporate wallet möter marknadens efterfrågan att använda kryptovalutor som transaktionsvaluta för att snabbare skapa avräkningar. Quickbits corporate wallet kan använda sig av både Quickbit Pay och On-ramp för att ta emot betalningar.

Vi förväntar oss att Corporate wallet kommer att bli navet i Quickbits B2B-erbjudande och har stora tillväxtpotentialer med funktionalitet och nya värden att erbjuda e-handlare och företag.

Affärsområde Business-to-Consumer

Quickbit App

Quickbit App lanserades på den svenska marknaden i augusti 2021. Grunden i Quickbit App är en digital krypto-plånbok, en så kallad wallet.

För att kunna hålla kryptovaluta i en plånbok behövs speciella nycklar som ger åtkomst till kryptovalutan som plånboken håller. I vissa fall ansvarar kunden själv för nycklarna (non-custodial wallet) och i andra fall hanterar företaget nycklarna åt kunden (custodial wallet). Quickbit App är en custodial wallet, vilket innebär att vi tar bort en del av komplexiteten i att skapa en krypto-plånbok. Det är ett bra alternativ för nya användare av kryptovaluta som inte känner sig bekväma med att hålla sina egna nycklar. Ifall en person förlorar nycklarna till sin krypto-plånbok betyder det att kryptovalutan som förvaras i den inte längre går att nå. Det är enbart möjligt att få tillgång till kryptovalutan i plånboken via de privata nycklarna.

Quickbit App lanserades initialt med möjligheten att genom kortbetalning köpa kryptovalutorna Bitcoin, Bitcoin Cash och Litecoin. Utöver det kan kunden skicka, ta emot och byta mellan de olika valutorna. Efter det har sedan flera funktioner och kryptovalutor lanserats, och kunderbjudandet har utökats avsevärt.

Stark användarettillväxt från innovativ marknadsföring

Under senare halvan av det gångna året initierade Quickbit en marknadsföringsatsning primärt på sociala medier för att öka användarantalet i Quickbit App. Genom dynamisk bearbetning har Quickbit lyckats flerdubbla antalet användare och fått genomslagskraft med relativt små medel. Quickbit har även lanserat Quickbit App i Europa och gett understöd till sin kundanskaffning med marknadsföring i Sverige.



Quickbit Card

Våren 2022 lanserades Quickbit Card till hela svenska marknaden efter att ha varit tillgängligt för en utvald grupp under en kortare period. Lanseringen av Quickbit Card gjorde Quickbit till det första svenska kryptobolaget att erbjuda ett betalkort i Sverige.

Med Quickbit Card ges kortinnehavaren möjlighet att enkelt använda sin kryptovaluta som betalning både i fysisk butik och online. Kortet är kopplat till kundens EUR-konto i

Quickbit App och genom att växla kryptovaluta till euro kan kunden göra inköp överallt där Visa accepteras. Kortet beställs enkelt i Quickbit App där kunden även väljer PIN-kod och kan se sina transaktioner.

Quickbit Card ges ut i samarbete med kortutgivaren Intergiro och lanserades på den norska och finska marknaden senare samma år.

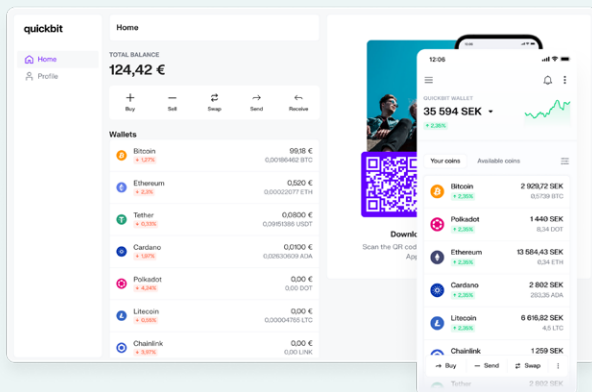


Ekosystemet

En del av Quickbits mål är att utveckla ett ekosystem av produkter och tjänster som ökar användningen av kryptovalutor bland både konsumenter och handlare. Genom vår konsumentplattform, som inkluderar Quickbit App och Card, samt vår B2B-plattform med Quickbit Pay och Quickbit Corporate wallet, blir vi attraktiva inom båda affärsområdena. Detta gör att vi kan locka användare och skapa värde genom långa transaktionskedjor. Grundtanken med att bygga ett ekosystem av produkter är att värdet av varje enskild produkt blir större när de används tillsammans, vilket skapar synergieffekter och ger mervärde för både våra kunder och för Quickbit som företag. Detta möjliggörs av ett antal centrala faktorer, som vi kommer att fortsätta fokusera på framöver.

En gemensam kunddatabas

Genom att koppla samman kunddatabaserna för Quickbits olika produkter gör vi det smidigt för kunder att ansluta sig till nya produkter utan krångel. Detta är ett första steg i att få kunder att använda Quickbits tjänster för flera olika ändamål i sin vardag. En framgångsrik aktivering på detta sätt skapar ytterligare inkomstmöjligheter från samma kund och minskar samtidigt risken att förlora kunder.



Quickbit App

Funktioner för att stärka nätverkseffekter

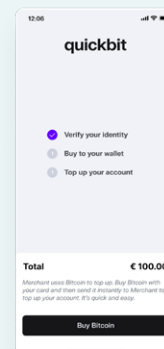
Genom att prioritera funktioner och initiativ som ökar kundernas engagemang på flera nivåer inom vårt ekosystem, får vi en självförstärkande effekt. En växande och mer engagerad kundbas blir attraktiv för nya e-handlare och andra. Nya e-handlare ger oss i sin tur en plattform för att nå fler konsumenter, vilket i sin kärna skapar de transaktioner som driver intäkter.

Strategisk prissättning

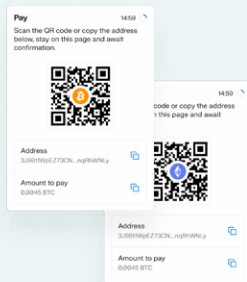
Med vårt ekosystem av produkter har vi möjlighet att strategiskt prissätta våra erbjudanden för att styra utvecklingen dit vi vill. Just nu ligger fokus på att växa och utvidga kundbasen både inom B2C och B2B, vilket påverkar var vi väljer att subventionera eller skapa marginaler.

Förståelse för kundbeteende

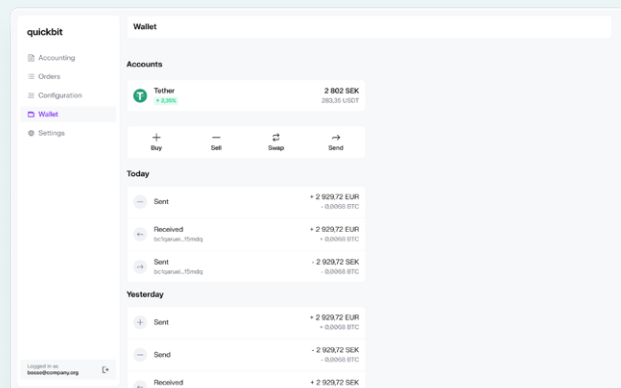
Nyckeln till att göra rätt prioriteringar när vi expanderar vårt ekosystem ligger i att förstå hur både konsumenter, e-handlare och andra interagerar med det. Genom att analysera deras beteenden, inte bara inom varje produkt, utan även hur de agerar inom ekosystemet och till viss del utanför det, kan vi göra välgrundade prioriteringar för framtiden.



Quickbit On-ramp



Quickbit Pay



Quickbit Corporate Wallet

Vi växer med våra medarbetare

På Quickbit är vi stolta över att vara en arbetsplats som inte bara attraherar toptalanger utan också erbjuder dem de bästa förutsättningarna att växa och utvecklas. Vår strategi kombinerar personlig utveckling med en dynamisk arbetsmiljö och en stark företagskultur. Genom en datadriven och agil personalstrategi optimerar vi vår verksamhet och säkerställer framgång.

Våra metoder för framgång:

Personlig utveckling och kompetens i fokus

Vi sätter personlig och kompetensutveckling i centrum och erbjuder våra medarbetare möjligheter att växa både inom sitt yrke och som individer. Vi arbetar kontinuerligt med att förbättra våra interna processer för att säkerställa att utvecklingen sker på ett kvalitativt och strukturerat sätt. Detta engagemang hjälper oss att stödja våra medarbetare i deras individuella tillväxt och i att uppnå sina mål.

Attraktiv arbetsplats för toptalanger

För att utveckla framtidens finansiella tjänster behöver vi både optimala förutsättningar för våra nuvarande medarbetare och rätt personer till vår verksamhet. I den hårda konkurrensen om toptalanger är vi glada över det stora intresset för Quickbit på rekryteringsmarknaden. Genom att använda våra medarbetares nätverk för rekrytering, har hela 40% av våra nya medarbetare det senaste året kommit via rekommendationer. Vi tror att bra personer känner bra personer, vilket hjälper oss att attrahera högkvalitativa kandidater.

Flexibilitet och samverkan

Vårt huvudkontor i Stockholm erbjuder en flexibel arbetsmiljö som kombinerar gemensamma sammankomster med individuella arbetslösningar. Regelbundna kontorsbesök för workshops, kulturstärkande event och föreläsningar främjar både företagskultur och effektivt samarbete. Detta skapar en inspirerande och individanpassad arbetsmiljö där alla har möjlighet att växa och utvecklas.

Stark företagskultur

En stark företagskultur är avgörande för vår framgång. Vi arbetar aktivt med att vidareutveckla vår kultur i takt med vår tillväxt, samtidigt som vi bevarar våra grundläggande värderingar och uppmuntrar varje individ att vara sig själv. Under det senaste året har medarbetarengagemanget ökat stadigt, och vi fortsätter att implementera våra värderingar för att upprätthålla denna positiva trend.

Integrerad strategi för ledarskap och effektivitet

Vi fokuserar på att skapa en optimal arbetsmiljö genom en integrerad strategi för ledarskap, leverans och processoptimering. Våra ledare får kontinuerlig coaching för att effektivt stödja sina team och bidra till en stark arbetsmiljö. Vi använder systematiska metoder för att följa upp prestationer och leveranser, identifiera förbättringsområden och göra nödvändiga justeringar. Genom att optimera våra arbetsflöden och tydliggöra rollbeskrivningar maximerar vi leverans per headcount och säkerställer att varje medarbetare bidrar till verksamhetens framgång.

Framtidens finansiella tjänster

Quickbit är mer än en aktör inom betallosningar; vi är pionjärer inom blockchain och kryptovaluta och formar framtiden för finansiella tjänster. Vår expertis driver branschens utveckling och våra medarbetare bidrar till att skapa medvetenhet och inspirera marknaden. Genom att främja kompetensdelning både internt och externt agerar vi som förebilder för den finansiella transformationen.

Genom vår innovativa strategi och starka företagskultur förbereder vi oss för framtidens utmaningar och möjligheter. På Quickbit är vi övertygade om att vår satsning på talang och utveckling kommer att fortsätta leda oss mot en framgångsrik och hållbar framtid.

Möt våra medarbetare



Anton Olsson, Account Manager, Growth Teamet

Min tid på Quickbit har varit präglad av både utmaningar och värdefulla lärdomar. Inom vårt team arbetar vi med en balans mellan självständighet och samarbete. Vi har regelbundet tvärfunktionella möten där vi samlar våra tankar, delar idéer och tar del av insikter från andra avdelningar. Denna samarbetsanda, kombinerad med den självständighet vi får, ger oss en verklig startupkänsla.

"Det är en arbetsmiljö där varje medarbetare har möjlighet att göra ett betydande avtryck."

Att vara en del av denna är både inspirerande och motiverande och jag ser fram emot att fortsätta växa med företaget och bidra till vår gemensamma framgång.



Måns Andersson, Full-stack Engineer

De system som Quickbit har byggt upp för att hantera transaktioner och betalningar är väldigt viktiga för företagets verksamhet. Att vara med och bygga samt förbättra dessa system är både roligt och utmanande. I tech-teamet är stämningen avslappnad och man får möjligheten att jobba kreativt för att hitta de bästa lösningarna för problemen som ska lösas.

"Som utvecklare får man mycket frihet under ansvar och tillåts jobba på det sätt som passar en själv bäst."

Att få jobba med framtidens betalningar i en positiv atmosfär gör det till en fröjd att vara utvecklare på Quickbit.



Robert Said, Senior Compliance Officer & Group MLRO

Jag arbetar med Financial Crime-programmet. Det innebär att jag ena stunden sitter med regulatoriska krav och andra sekunden supportar kollegor med diverse AML-relaterade (anti money laundering) frågor.

"Trots att jag ansvarar och arbetar inom ett område så är jag även uppdaterad om hela bolagets arbete, vilket inger en känsla av inkludering samt transparens om vår väg framåt."

Quickbit är ett mycket familjärt företag med bra energi, en social arbetsplats med en härlig dos av skratt och glädje samt hårt arbetande kollegor. En arbetsplats som passar mig som pricken över i:et!



Linnea Jogersten, Compliance Officer

Mitt primära fokus för tillfället är vår ansökan om MICA-licens, och jag arbetar också med intressekonflikter, expanderings till nya marknader, samt andra regulatoriska frågor som kan uppstå.

Det roligaste är att jag ständigt utmanas och lär mig nya saker, vi har en stark teamkänsla och mycket skratt. Det mest utmanande är att det regulatoriskt händer mycket just nu, vilket innebär att många saker måste komma på plats samtidigt.

"Företaget spelar en viktig roll i att göra kryptovaluta och krypto-transaktioner tillgängliga för alla, så att de blir en naturlig del av vardagen för både privatpersoner och företag."

Samtidigt strävar vi efter att öka kunskaperna om kryptovaluta och dess tillämpningsområden.

Hållbar expansion och tillväxt genom en sund regelefterlevnad

I takt med att kryptovalutor och blockkedjeteknik blir en mer naturlig del i människors vardag och i det finansiella systemet ökar kraven på företag som är verksamma inom dessa områden. Just nu händer det mycket inom lagstiftningsområdet gällande finansiella tjänster och kraven som ställs på företag som tillhandahåller kryptotjänster blir tydligare och kräver mer resurser.

En harmoniserad lagstiftning inom EU

Kryptovaluta har ingen koppling till staten via en centralbank, till skillnad från traditionell valuta. Det är en av förklaringarna till att det historiskt saknats lagstiftning och reglering för finansiella tjänster som bygger på kryptovaluta. I dagsläget har Quickbit en registrering som finansiellt institut, vilket innebär att Quickbit står under tillsyn gällande penningtvättsregelverket. Penningtvättsregelverket bygger på EU:s femte penningtvättsdirektiv och det har ställt krav på att kryptoaktörer ska följa nationell lagstiftning inom området och att bolag ska registrera sig hos lokal finansinspektion för att kunna marknadsföra sina tjänster och rikta sig till kunder på den marknaden. Det har inneburit att det har ställts olika krav beroende på vilken marknad bolaget är aktivt.

31 december 2024 träder andra delen av EU-förordningen Markets in Crypto-Assets (MiCA) i kraft, dvs. de delar som är tillämpliga för Quickbits verksamhet. Det innebär att det, från starten av 2025, kommer att finnas en harmoniserad lagstiftning för alla företag som tillhandahåller kryptotjänster. Lagstiftningen innebär att en rad nya krav kommer att ställas på Quickbits verksamhet, bl.a inom områden som cybersäkerhet, konsumentskydd, outsourcing och intressekonflikter. Lagstiftningen innebär vidare ett nytt licenskrav som gör att företag som tillhandahåller kryptotjänster och som beviljas en MiCA-licens kan vara verksamma inom hela EU. Quickbit arbetar för närvarande proaktivt med att implementera nya processer, ta fram nya styrdokument samt förbereda sig för alla nya krav som kommer, för att vara redo att ansöka om en MiCA-licens när ansökan öppnar 31 december.

I samband med antagandet av MiCA, antog Europaparlamentet respektive Europeiska rådet en förordning som reglerar den så kallade Travel Rule. Denna regel innebär att företag som tillhandahåller kryptotjänster ska skicka och ta emot information om sändande och mottagande kryptoplånbok. Informationen ska bland annat innehålla namn på mottagare och sändare, adress till kryptoplånbok, födelse-datum etc. Quickbit har engagerat en leverantör och implementerar deras system för att säkerställa compliance

med den nya lagstiftningen när den träder i kraft i december 2024.

Det är även ny lagstiftning på gång gällande cybersäkerhet för finansiella tjänster, bl.a Digital Operational Resilience Act (DORA). Lagstiftningen syftar till att säkerställa att aktörer i det finansiella systemet har företagit de skyddsåtgärder som krävs för att motarbeta cyberattacker och incidenter relaterade till Information and Communication Technology (ICT). DORA berör hela finanssektorn och kommer att vara tillämplig på alla företag som står under Finansinspektionens tillsyn. Quickbit arbetar aktivt för att säkerställa compliance med de nya kraven som träder i kraft i januari 2025.

Quickbit bevakar kontinuerligt utvecklingen på området och är delaktiga i dialoger kring vad som händer inom området på ett regulatoriskt plan. Quickbit ser framför sig att det kommer att kräva mycket tid och resurser för att implementera kommande lagstiftningar i bolagets organisation, för att uppnå regelefterlevnad. Vi ser inte att utvecklingen på det regulatoriska området har stannat av, utan snarare att det här bara är början.

Utökande av resurser

Under året har Quickbit utökat sina resurser i teamet som arbetar med Compliance & Legal samt motverkande av finansiell brottslighet, för att kunna säkerställa en tillfredsställande nivå av regelefterlevnad. Quickbit ser att det kan komma att behöva tillsättas ytterligare resurser under kommande år för att hantera alla nya krav som kommer att ställas på verksamheten. Då kraven på verksamheten ökar har även behovet av olika typer av expertkunskaper ökat. Det kommer att krävas mycket arbete för teamet för att säkerställa efterlevnad. Tydligare krav och mer lagstiftning inom våra områden leder dock även till positiva följder. Det kommer att bli enklare för Quickbit att expandera inom EU och Quickbit kommer att ha en harmoniserad lagstiftning att följa för alla marknader inom EU och kommer därför inte behöva lokal expertis i samma utsträckning i de länder vi är verksamma.



” FÖRETAG SOM TILLHANDA- HÅLLER KRYPTOTJÄNSTER OCH SOM BEVILJAS EN MICA- LICENS KAN VARA VERKSAMMA INOM HELA EU. ”

Motverkande av finansiell brottslighet

En av de största utmaningarna alla bolag inom den finansiella sektorn står inför är att motverka utnyttjandet av finansiella produkter för finansiell brottslighet, innefattande bland annat penningtvätt, terrorfinansiering och bedrägerier. Quickbit har en intern specialistenhet, Financial Crime Unit (FCU), som operationellt arbetar med att säkerställa Quickbits efterlevnad av interna och externa krav på området. FCU säkerställer att vi har den informationen vi behöver om våra kunder, avgör vilken risk som finns med en specifik kund, utför transaktionsmonitorering, utreder suspekta transaktioner samt rapporterar suspekta transaktioner till Finanspolisen. FCUs transaktionsmonitorering sker i flera system som på ett systematiskt vis hjälper oss att säkerställa att kunderna inte överstiger Quickbits riskapitit och att inga avvikande transaktioner faller mellan stolarna. Tillsammans med Quickbits Group MLRO (Money Laundering Reporting Officer, personen ansvarig för Quickbits program för att motverka finansiell brottslighet) utvärderas regelbundet de processer och scenarion som är implementerade i systemen. Detta för att på bästa sätt kunna stoppa misstänkta och avvikande transaktioner i god tid, och för att kunna blockera kunder med hög risk samt sanktionerade parter från att använda Quickbits produkter om en fullgod kundkännedom inte kan uppnås. Det sker vidare en regelbunden och daglig screening på alla våra kunder för att

säkerställa att vi får in fördjupad kundkännedom gällande kunder med hög risk samt att kunderna har rätt riskklassificering. Utöver detta sker en omvärldsbevakning som säkerställer att vi är ajour med penningtvättslagstiftningen samt utvecklingen på området kring finansiell brottslighet. Under året har FCU även tagit fram ett nytt Fraud Protection Program, för att minska risken för att Quickbits produkter och kunder utnyttjas för bedrägerier.

Ett riskbaserat förhållningssätt

Funktionen som arbetar med frågor gällande Compliance och motverkande av finansiell brottslighet arbetar utifrån ett riskbaserat förhållningssätt. Det innebär att störst resurser läggs där det finns högre risk. Exempelvis för FCU så innebär de larm som inkommer automatiskt hög risk vilket innebär att de prioriteras. Det görs en årlig riskbedömning som sedan ligger till grund för hur arbetet planeras och prioriteras under året.

Quickbit anser att det är en tydlig konkurrensfördel att resurserna inom funktionen utökats för att på bästa sätt vara förberedda när de nya harmoniserade lagstiftningarna träder i kraft inom EU. Det är oerhört viktigt att arbeta proaktivt för att säkerställa regelefterlevnad, och därför är även den rådgivande delen till övriga verksamheten ytterst viktig.

Risikfaktorer och riskhantering

Quickbit är inom ramen för sin verksamhet utsatt för ett antal risker. I det här avsnittet beskrivs en sammanfattning av vad Quickbit anser vara de mest väsentliga riskerna och hur Quickbit hanterar dessa.

Beroende av nyckelpersoner och kompetens i verksamheten

Verksamhetens framgång är beroende av kvalificerade nyckelpersoner inom Quickbit. Den är vidare beroende av förmågan att rekrytera, utveckla och behålla nyckelpersoner och medarbetare. I dagsläget är personalstyrkan relativt liten i förhållande till de planer som finns för Quickbits fortsatta utveckling. På grund av detta är det extremt viktigt att de nyckelpersoner som arbetar på Quickbit attraheras och motiveras av att stanna kvar och bidra till utvecklingen framåt. Det är därför av stor vikt att Quickbit kontinuerligt arbetar med medarbetarprocesser och interna utbildningsprogram för att tillgodose rätt kompetens och kvalificerade medarbetare. Skulle dessa åtgärder inte vara tillräckliga för att behålla och attrahera rätt kompetens, eller att kvalificerade personer slutar eller på annat sätt upphör att stå till Quickbits förfogande så kan Quickbits verksamhet påverkas negativt.

Beroende av samarbetspartners och inlösenbanker

Quickbit har flera viktiga samarbetspartners som är väsentliga för att verksamheten och produkterna ska kunna fungera. Om ett samarbete med en väsentlig samarbetspartner skulle upphöra föreligger det en risk för omedelbar negativ påverkan på verksamheten. Den negativa påverkan kan vara minskade intäkter och/eller ökade kostnader på grund av att vissa produkter inte kan tillhandahållas. Bedömningen är dock att den potentiella risk som finns kopplat till beroendet av samarbetspartners inte är väsentlig, då samtliga samarbetspartners är ersättningsbara och den negativa påverkan skulle därför vara kortsiktig och lösningsbar.

Quickbit är, precis som alla företag, beroende av banker i allmänhet för att kunna öppna bankkonto etc. Quickbit är även, för vissa produkter, beroende av så kallade inlösenbanker för att kunna hantera kortbetalningar. I och med den generella risk som vissa banker och inlösenbanker ser när det kommer till handel och användning av kryptovaluta så finns det en risk att dessa banker väljer att förbjuda kryptovaluta och att de väljer att inte ha företag verksamma inom kryptobranschen som kunder. För att minska denna risk har Quickbit valt att inte endast använda sig av en inlösenbank utan att sprida risken på flera inlösenbanker.

Risker hänförliga till kundintegritet och informationssäkerhet

Som en del av sin affärsverksamhet behandlar Quickbit dagligen stora mängder personuppgifter om de kunder som använder Quickbits tjänster. EU har antagit förordning 2016/679/EU om skydd för fysiska personer med avseende på behandling av personuppgifter och om det fria flödet av sådana uppgifter (allmänna dataskyddsförordningen eller GDPR), som styr Quickbits rätt att samla in, lagra, dela och på annat sätt behandla uppgifter om kunder. Quickbits efterlevnad av GDPR övervakas också av nationella dataskyddsmyndigheter. Underlåtenhet att följa GDPR kan leda till höga ekonomiska sanktioner för Quickbit. Quickbit bedriver ett kontinuerligt arbete med att säkerställa den personliga integriteten på ett fullgott och robust sätt. Quickbits DPO (personuppgiftsombud) ansvarar för att alla personuppgifter behandlas i enlighet med GDPR.

All affärsverksamhet medför risker och för Quickbit uppstår operativa informationsrisker, tillsammans med organisations- eller produktförändringar som potentiellt kan påverka informationssäkerheten. God styrning och kontroll är därmed centralt för att minimera sårbarheten. Det handlar om ett proaktivt arbete med risk- och incidenthantering för att säkerställa en god skyddsnivå avseende information och tillgångar i alla delar av verksamheten. Det handlar även om att med hjälp av kontrollsystem fånga upp transaktioner och penningflöden som avviker från det normala, liksom tillse en god kontroll av interna behörighetsnivåer för hantering av information och utförande av tjänster. Alla Quickbits anställda ansvarar för att rapportera in incidenter. Quickbits säkerhetsteam ser till att en incidentägare utses med ansvar för hantering av incidenten. Quickbit Legal team ansvarar för att de senaste versionerna av policys och riktlinjer för kundintegritet och informationssäkerhet finns publicerade internt för enkel åtkomst.

Det kan inte uteslutas att nuvarande och framtida tillsynsreanden och förfrågningar från nationella dataskyddsmyndigheter kan leda till kritik eller sanktioner som skulle kunna ha en väsentlig negativ inverkan på Quickbits verksamhet, resultat och finansiella ställning.

Finansiella risker

Quickbits finansiella position befann sig under enorm press och var väldigt svag under våren till senhösten 2023. Av denna anledning fann styrelsen och ledningen anledning att vidta ett antal åtgärder i takt med att intäkterna kraftigt försvagades under våren 2023. Initialt inleddes ett kostnadsbesparingsprogram och ett omfattande varsel av personal. Därutöver förhandlade Quickbit med sina viktigaste leverantörer och genomförde en företrädesemission. Likviditeten är fortsatt inte tillräcklig utan en stor förbättring av kassaflödet eller ytterligare finansiering inom de kommande 12 månaderna. Därmed föreligger det en väsentlig osäkerhet huruvida likviditeten är tillräcklig för att möta behovet de kommande 12 månaderna.

Quickbits intäkter är primärt i EUR som sedan delvis konverteras till SEK. Det föreligger således en risk att bolagets ekonomiska och finansiella ställning skulle kunna påverkas negativt ifall kronan stärks mot euron.

Den nya produkten Quickbit Pay möjliggör köp med kryptovaluta hos en e-handlare och andra. När en kund väljer att betala med Quickbit Pay sätts priset i krypto, och företaget blir då garanterad ett fiat-värde som är gällande i 15 minuter. Kryptovaluta är väldigt volatil vilket innebär att det finns en risk för att kursen under dessa 15 minuter går upp eller ned, resulterande i antingen en höjning eller sänkning av priset. Bedömningen är att den här risken inte går att undvika, då det rör sig om kryptovalutans natur. En av de åtgärder som vidtagits för att minska risken är just gränsen på 15 minuter, för att undvika alltför stora förändringar i kursen.

För att minimera all kryptovalutarisk kopplad till Quickbit App så är Quickbits ambition att ha kryptotillgångar, i respektive kryptovaluta, i motsvarande mängd till Quickbits kundåtagande. Vid stora kursändringar ska således kryptotillgångarna utvecklas i samma takt som kundåtagandena.

Konkurrens

Betalningslösningar för kryptovaluta är idag en bransch som är relativt omogen och också mindre konkurrenspräglad än branschen för traditionella betalningar. Det finns dock aktörer i branschen som är stora som kan ha större finansiella möjligheter än Quickbit. Det föreligger en risk att dessa aktörer kan göra aggressiva försök att ta marknadsandelar och konkurrera ut mindre aktörer. Denna risk skulle kunna te sig på flera olika sätt. Större aktörer kan ha möjligheten att utveckla produkter med en kvalitet som överskrider mindre aktörers, med tanke på att det kan finnas större finansiella möjligheter att lägga på utvecklingen av produkten. Vidare kan större aktörer ha möjligheten att anställa fler experter som arbetar med utvecklingen men också med support av produkten. Detta kan också innebära att större aktörer kan erbjuda fler produkter och mer välutvecklade funktioner, till ett lägre pris. Quickbit bedömer emellertid att Quickbits produkter verkar i ett annat marknadssegment och inte är helt jämförbara med de större aktörernas produkter samt att Quickbit riktar sig till andra kunder och därför kommer att kunna konkurrera med de större aktörerna.

Företag under tillsyn

Ett företag som står under tillsyn av Finansinspektionen är skyldiga att följa det regelverk som är avsett att motverka att företaget blir utnyttjat för penningtvätt och finansiering av terrorism. Det innebär bland annat att företaget ska göra en allmän riskbedömning, ha en centralt funktionsansvarig, inhämta kundinformation för att uppnå kundkännedom (inkluderande identifiera alla kunders identitet) som ligger till grund för riskklassificering av kunden, ge anställda relevant utbildning och information, ha rutiner för modellriskhantering, utföra transaktionsmonitorering samt rapportera suspekt aktivitet till Finanspolisen. Quickbit bedriver verksamhet i flera jurisdiktioner genom olika dotterbolag, och omfattas därför av olika regulatoriska system, lagar och krav i dessa jurisdiktioner. Under de senaste åren har lagar och regleringar i den finansiella sektorn ökat i omfattning och ytterligare skärpts, och tillsynsmyndigheterna har utökat sin tillsyn. Behöriga myndigheter genomför regelbundet granskningar av Quickbits regelefterlevnad, inklusive i områden såsom åtgärder mot penningtvätt och terroristfinansiering och dataskydd. Tillsynen av Finansinspektionen kommer även att öka under 2025 i och med ansökan om en MiCA-licens. Quickbit har relevanta åtgärder och processer på plats för att uppfylla de regulatoriska krav som ställs och har löpande dialoger med myndigheterna, trots detta föreligger det alltid en generell risk för granskning av företag som står under tillsyn. Därför går det inte att utesluta att nuvarande och framtida tillsynsärenden och förfrågningar från myndigheter kan leda till kritik eller sanktioner.

Regulatoriska risker

I dagsläget finns, bortsett från direktiven rörande penningtvätt, ingen harmoniserad lagstiftning på EU-nivå som adresserar kryptovalutor. Vissa EU-medlemsländer har valt att anta lokal lagstiftning medan andra avvaktar EU-reglering. Reglerna i den s.k. MiCA-förordningen, som tar sikte på kryptovalutajärster, blir tillämpliga 31 december 2024 vilket innebär att det kommer att ställas nya regulatoriska krav på Quickbit. De regulatoriska förändringarna som sker inom Quickbits verksamhetsområde kan komma att innebära ökade kostnader för Quickbit för att säkerställa regelefterlevnad, och skulle Quickbit misslyckas med att efterfölja tillämpliga regler finns det ytterligare en risk för att behöriga myndigheter tilldelar sanktioner eller drar in nödvändiga tillstånd, vilket i sin tur, beroende på allvarlighetsgraden, skulle kunna påverka Quickbits marginaler negativt.

Förebyggande av finansiell brottslighet

Förtroende är en förutsättning för att Quickbit ska kunna bedriva verksamhet som gynnar våra intressenter. Genom att vara aktiv på finansmarknaden med verksamhet i flera länder är Quickbit som finansiellt institut exponerat för risken att utnyttjas för korruption, penningtvätt, finansiering av terrorism och bedrägerier ("finansiell brottslighet"). I takt med att det regulatoriska trycket stiger och icke-finansiella risker fortsätter att öka i betydelse är vår förmåga att identifiera, monitorera och begränsa dessa risker av avgörande betydelse. Quickbit arbetar löpande med att utveckla sin förmåga att förebygga finansiell brottslighet genom att förbättra rutiner, processer och systemstöd samt förstärka interna kontroller. Vår Financial Crime Unit spelar en central roll i detta arbete. Quickbit utbildar löpande personalen för att öka medvetenheten kring riskerna med finansiell brottslighet. Förutom riskerna för ekonomisk förlust p.g.a. brottslighet så är riskerna och dess konsekvenser de samma som beskrivs under regulatoriska risker och tillsynsfrågor.

Risk för stöld av kryptovaluta genom dataintrång

Quickbit hanterar dagligen kryptovaluta genom sitt lager och genom kundernas tillgångar i Quickbit App. En andel av tillgångarna avsätts i så kallade cold storage wallets och dessa kryptoplånböcker finns offline. För tillgångar som finns online är dessa förvarade i hot wallets. Quickbits huvudleverantör under året av dessa kryptoplånböcker online är certifierad enligt ISAE 3402 typ 2 och ISO 27001 som ställer krav på informationssäkerhet och årliga externa revisioner. Hantering av kryptovaluta innebär att det finns en inneboende risk att hackers kan stjäla kryptovaluta genom intrång i datasystem. Quickbit håller på att implementera utökat skydd och utökade processer gällande cybersäkerhet, i och med ny lagstiftning som träder i kraft i januari 2025. Trots detta, om inte åtgärder som Quickbit vidtagit för att säkerställa en säker hantering och lagring av kryptovaluta är tillräcklig, finns det en risk för stöld vilket skulle påverka Quickbits verksamhet och finansiella ställning negativt.

Quickbits hållbarhetsarbete

Hållbarhet handlar om att framtidssäkra vår affär med fokus på icke-finansiell riskhantering och det värde vi skapar i ett långsiktigt perspektiv. Vår ambition är att ha en positiv påverkan på samhället samtidigt som vi förbättrar vår verksamhet.

Quickbits vision är en universell plattform för att konsumera morgondagens finansiella tjänster. Med det menar vi ett globalt samhälle där fler har tillgång till finansiella tjänster som är effektiva, transparenta, demokratiska och säkra.

Ansvar och påverkan i affären

Quickbit arbetar målmedvetet för att utveckla produkter och tjänster som gör det enklare för företag och konsumenter att dra nytta av fördelarna med kryptovaluta som betalmedel i vardagen. En förutsättning för det är att vi ses som en attraktiv arbetsgivare, engagerar oss i utvecklingen av branschen och tar ansvar för vår påverkan på omvärlden.

Vårt hållbarhetsarbete fokuserar på tre huvudområden; människor och kultur, klimat- och miljö samt ansvarsfull verksamhet.

Väsentliga frågor

De hållbarhetsfrågor som är viktiga för intressenternas förtroende och för Quickbits möjlighet att bidra till ett hållbart samhälle baseras på:

- En intern översyn över de områden där vi har ansvar och möjlighet att verka för hållbarhet och värdeskapande inom ramarna för vår affärsmodell och vision.
- Identifiering av bästa praxis för hållbara affärer generellt och för branschen specifikt, bland annat genom jämförelse av frågor som identifierats som väsentliga av bolag i samma/närliggande branscher, i Sverige och globalt.

- Standarder baserade på internationella initiativ och ramverk, såsom FN:s mål för hållbar utveckling, Global Reporting Initiative och CSRD.
- Områden och frågor som uppmärksammas externt med koppling till kryptobranschen.

Förhållningssätt och styrning

Styrelsen är ytterst ansvarig för Quickbits hållbarhetsarbete, inklusive hållbarhetsrapporten, och fattar beslut om den strategiska inriktningen samt fastställer bolagets styrdokument och kontrollprocesser.

VD ansvarar för att integrera hållbarhetsarbetet i verksamheten och varje funktion ansvarar för att driva och utveckla arbetet inom sitt ansvarsområde.

Samtliga medarbetare genomgår utbildning kopplat till arbetet kring motverkande av mutor och korruption, hantering av intressekonflikter samt visselblåsarfunktionen.

Utbilda och samverka

Vi verkar i en relativt ung bransch som många saknar djupare kunskap om. Som ledande aktör har vi höga krav på oss att utbilda, inte bara våra befintliga och potentiella kunder, utan även våra aktieägare och andra intressenter, om vår verksamhet och vår bransch.

MÄNNISKOR OCH KULTUR

Med en human och rättvis approach utveckla och stödja våra medarbetare

KLIMAT OCH MILJÖ

Minimera klimatavtryck

ANSVARSFULL VERKSAMHET

God affärsetik och arbete mot mutor och korruption

Kundintegritet

Motverka finansiell brottslighet

Cybersäkerhet

Kontinuerlig dialog med våra intressenter

Vi för en aktiv och löpande dialog med våra intressenter. Dialogerna utgör en viktig del i styrningen av verksamheten och hjälper oss att prioritera våra utvecklingsinsatser.

Prioriterad intressentgrupp	Dialogform	Viktiga frågor
<i>Medarbetare</i>	<ul style="list-style-type: none">● Kontinuerlig analys och uppföljning av HR-KPler inom relevanta områden● Analys, uppföljning och kommunikation i relation till månatliga medarbetarundersökning● Kontinuerliga avstämningar med medarbetare● Utvecklingssamtal	<ul style="list-style-type: none">● Medarbetarengagemang och mående● Personlig- och Kompetensutveckling● Förväntningar och förväntan● Arbetsmiljö
<i>Kunder – konsumenter</i>	<ul style="list-style-type: none">● Inlägg och svar på sociala medier (LinkedIn, X, Instagram, Facebook)● Mejl● Pressmeddelanden● Kundsupport	<ul style="list-style-type: none">● Nya produkter/marknader och lanseringar● App-relaterade funktioner● Vår vision och varumärke
<i>Kunder – E-handlare och företag</i>	<ul style="list-style-type: none">● Aggregator● Kundsupport	<ul style="list-style-type: none">● Kundnöjdhet● Kunders riskbeteende● Transparens
<i>Ägare</i>	<ul style="list-style-type: none">● Finansiella rapporter● Pressmeddelanden● Styrelserepresentation● Årsstämma	<ul style="list-style-type: none">● Finansiellt resultat● Nya produkter/marknader och lanseringar● Regelefterlevnad
<i>Leverantörer</i>	<ul style="list-style-type: none">● Upphandlingar● Utvärderingar	<ul style="list-style-type: none">● Kvalitet på leveranser● Regelefterlevnad
<i>Myndigheter och lagstiftare</i>	<ul style="list-style-type: none">● Dialog med tillsynsmyndigheter i pågående anmälnings- eller tillsynsärenden● Deltagande i rundabordssamtal● Besvara remisser	<ul style="list-style-type: none">● Regelefterlevnad● Motverkande av finansiell brottslighet

Quickbit och de globala målen

FN:s hållbarhetsmål utgör en grund för det globala samhällets strävan efter att säkerställa en hållbar utveckling till 2030. Som företag kan Quickbit bidra till målen genom att driva och utveckla verksamheten på ett hållbart och ansvarsfullt sätt. Vi har genom vår affär och vår strategi en starkare koppling till fem av målen.





Människor och kultur

Quickbits framgång och värderingar

Quickbits framgång drivs av innovationskraften och engagemanget hos våra medarbetare. Vi erbjuder en dynamisk och inkluderande arbetsmiljö där varje individ har möjlighet att utvecklas och där arbetsvillkoren respekterar individens behov. Vår företagskultur är en grundpelare i vår verksamhet och har varit avgörande för att främja och förenkla användningen av kryptovaluta i vardagen. Vi strävar efter att vara en attraktiv och utvecklande arbetsplats för alla, där allas värderingar, åsikter och kompetenser bidrar till vår gemensamma framgång.

Kompetens och utveckling

För att vara en attraktiv arbetsgivare erbjuder vi konkurrenskraftiga ersättningar och förmåner, samt omfattande möjligheter till personlig och professionell utveckling. Våra medarbetare ges stort utrymme att påverka sin karriärutveckling och vi främjar självledarskap och flexibilitet i arbetsroller och arbetsmiljö. Genom individuella utvecklingssamtal och regelbundna coachande uppföljningar säkerställer vi att våra medarbetare växer både yrkesmässigt och personligt. Vi genomför löpande lönervideringar baserade på tydliga kriterier och tar hänsyn till marknadsutvecklingen.

Arbetsmiljö och hälsa

Vi är engagerade i att skapa en hållbar och trygg arbetsmiljö som stärker medarbetarnas välmående, effektivitet och resultat. Vi erbjuder privat sjukvårdsförsäkring och friskvårdsbidrag, samt uppmuntrar deltagande i interna friskvårdsinitiativ.

Vi monitorerar noga nyckeltal som sjukfrånvaro, stressnivåer och engagemang för att tidigt kunna agera på eventuella tecken på psykisk eller fysisk ohälsa hos våra medarbetare. Regelbundna medarbetarundersökningar ger oss värdefulla insikter för kontinuerlig förbättring och anpassning.

I dagsläget har Quickbit en låg sjukfrånvaro jämfört med marknadssnittet och ingen medarbetare är långtidssjukskriven. Vi värnar om att varje medarbetare förstår sin roll i företagets vision och hur deras individuella prestation samt teamets arbete bidrar till vår gemensamma framgång. Detta skapar tydlighet, trygghet och en meningsfull arbetsupplevelse.

Rättvisa och likabehandling

Vi säkerställer en välgrundad och rättvis urvalsprocess, baserad på objektiva och tydligt definierade kriterier. På Quickbit värdesätter vi likabehandling för alla och tar ingen hänsyn till kön, könsidentitet eller uttryck, etnisk tillhörighet, religion, funktionsnedsättning, sexuell läggning eller ålder vid beslut som rör kandidater och medarbetare. Kvalifikation och meriter är och kommer alltid att vara de avgörande faktorerna i våra bedömningar. Vårt mål är att skapa en arbetsmiljö där varje medarbetare kan blomstra och bidra med sina unika perspektiv. Vi upprätthåller en trygg arbetsplats med nolltolerans mot trakasserier och kränkningar, med tydliga processer för att rapportera och hantera eventuella incidenter, vilka noggrant utreds och följs upp.

Policyer och riktlinjer med koppling till området

- Arbetsmiljöpolicy
- Friskvårdspolicy
- Lönepolicy
- Riktlinjer för hantering av trakasserier, sexuella trakasserier och repressalier
- Policy för stöd vid alkohol, drog och spelmissbruk
- Visselblåsarpolicy

36,39

Employee Net Promoter Score*

* Employee Net Promoter Score utvärderar personalens engagemang och lojalitet till arbetsgivaren. Resultatet kan hamna mellan -100 och +100 där ett resultat över 30 många gånger anses vara väldigt bra.

Klimat och miljö

Effekterna av den globala uppvärmningen är påtagliga och Quickbits ambition är att kontinuerligt minska verksamhetens klimatavtryck samt identifiera klimatrelaterade risker.

De senaste åren har klimatpåverkan kopplat till de enorma mängder energi som krävs för att "utvinna" kryptovalutor fått stor uppmärksamhet. Även hårdvaruanvändningen kopplat till utvinning av kryptovalutor medför en betydande resursanvändning. En relaterad, men väsentligt mindre, påverkan uppstår när transaktioner genomförs, på samma sätt som varje kreditkortstransaktion eller banköverföring genererar ett klimatavtryck.

Eftersom Quickbit tillhandahåller lösningar för transaktioner med kryptovaluta och inte själva utvinningen av valutan är Quickbits direkta inflytande över den delen av värdekedjan mycket begränsat.

Som förvaringsinstitut med en custodian-lösning bidrar dock Quickbit till minskad energianvändning kopplat till transaktioner jämfört med traditionella kryptoplånbokslösningar.

Quickbit kan också påverka genom val av kryptovalutor som erbjuds samt genom att kontinuerligt utveckla nya lösningar.

Ett viktigt steg som Quickbit har tagit är att vi har bytt transaktionsvaluta för huvuddelen av vårt flöde från Litecoin till Algorand. Detta innebär betydligt lägre energiförbrukning, eftersom Algorand använder en energieffektivare konsensusmekanism, Pure Proof-of-Stake (PPoS), som genom ett slumpbaserat system väljer en validator för varje transaktion och endast kräver ett block för att bekräfta den – till skillnad från andra blockkedjor som behöver flera block.

Klimatrelaterade risker

Quickbit har genomfört en kartläggning av klimatrelaterade finansiella risker inspirerat av TCFD:s (Task Force on Climate-related Financial Disclosure) kategorisering av fysiska risker till följd av klimatförändringar och omställningsrisker som uppstår till följd av förändringar i samhället, som ökade regleringar, teknikskiften och förändrade konsumentbeteenden.

Kategori	Risk	Påverkan på Quickbit	Hantering
Fysisk risk	Akut (översvämning, torka, storm, etc)	Låg till ingen påverkan. Quickbit är ett tjänsteföretag med decentraliserat nätverk.	Blockchain-teknik är fysiskt uthållig, varför ingen vidare hantering bedöms nödvändig.
Fysisk risk	Kronisk (stigande havsnivåer, stigande temperaturer)	Låg till ingen påverkan. Quickbit är ett tjänsteföretag med decentraliserat nätverk.	Blockchain-teknik är fysiskt uthållig, varför ingen vidare hantering bedöms nödvändig.
Omställningsrisk	Politisk och regulatorisk	Medium risk. Traditionella finansiella nätverk med lägre energi kan föredras av lagstiftare och kunder.	Hanteras genom löpande bevakning av frågan.
Omställningsrisk	Teknik	Medium till hög risk. Energikonsumtionen kopplat till Bitcoin står i konflikt med klimatomställningen och kan leda till skifte i kundpreferenser samt stigmatisering av branschen.	Custodian-lösningen, med Quickbit som förvarsinstitut, minskar energianvändningen jämfört med en traditionell kryptoplånbokslösning. För affiliateprodukten kan Quickbit se över valet av kryptovaluta för att minska energianvändningen.
Omställningsrisk	Rykte / förtroende	Medium till hög risk. Energikonsumtionen kopplat till Bitcoin står i konflikt med klimatomställningen och kan leda till skifte i kundpreferenser samt stigmatisering av branschen.	Quickbit ska vara transparenta vad gäller tillgängliga alternativ och utveckla erbjudandet för att stödja framtida alternativ.
Omställningsrisk	Marknad	Medium till hög risk. Energikonsumtionen kopplat till Bitcoin står i konflikt med klimatomställningen och kan leda till skifte i kundpreferenser samt stigmatisering av branschen.	Quickbit ska vara transparenta vad gäller tillgängliga alternativ och utveckla erbjudandet för att stödja framtida alternativ.



EU-taxonomin och MiCA

För närvarande omfattas inte aktiviteter kopplade till kryptovaluta av EU-taxonomin för miljömässigt hållbara investeringar.

Europaparlamentet har beslutat att hållbarhetskrav ska inkluderas i EU:s kommande förordning om marknader för kryptotillgångar (MiCA: Markets in Crypto Assets). Quickbit är en leverantör av kryptotillgångstjänster, vilket innebär att kunder kan byta kryptotillgångar mot medel eller andra kryptotillgångar. På grund av de tjänster Quickbit tillhandahåller ska vi, enligt MiCA, förse våra kunder med hyperlänkar till de vitböcker avseende de kryptotillgångar som tillhandahålls. Enligt MiCA ska Quickbit även offentliggöra information om vilka huvudsakliga negativa konsekvenser för klimatet som härstammar från användandet och skapandet av kryptotillgångar.

Det kommer att tas fram en standard för tillsyn och hur marknad-aktörer ska lämna information om sin miljö- och klimatpåverkan. Förordningen träder i kraft 31 december 2024. Läs mer om MiCA på sidan 22.



Ansvarsfull verksamhet

Som en finansiell aktör verkar Quickbit i en förtroendebransch. God affärsetik är centralt för oss. Det inkluderar att aktivt arbeta för att förhindra mutor och korruption, penningtvätt, terrorfinansiering och andra former av finansiell brottslighet inom vår värdekedja.

Affärsetik

Våra värderingar och vår uppförandekod är vägledande för att säkerställa att vi bedriver vår verksamhet på ett etiskt sätt, liksom att vi aktivt motverkar finansiell brottslighet och annan brottslighet. Våra värderingar presenteras för alla nyanställda i samband med introduktionsprogrammet och styrdokumentet är lättåtkomligt för samtliga medarbetare via vår HR-portal. Våra styrdokument granskas årligen av styrelsen.

I enlighet med lagen om stärkt skydd för visselblåsare har Quickbit en tydlig ordning för hur anställda ska rapportera missförhållanden samt hur sådana rapporter om missförhållanden ska hanteras. Vi har en visselblåsarkommitté som samarbetar med en extern leverantör för att ta fram vår visselblåsarfunktion. Under året har vi uppdaterat instruktionen för vår visselblåsarfunktion. Samtliga personer på bolaget, oavsett om man är anställd, konsult, praktikant eller leverantör, har möjlighet att rapportera på ett enkelt sätt samtidigt som anonymiteten säkerställs. Inga ärenden har inkommit under året.

Samtliga medarbetare utbildas i motverkande av Finansiell brottslighet, hantering av intressekonflikter samt visselblåsarfunktionen.

Regelefterlevnad

Stora resurser investeras i att följa nationella lagar och regler inom respektive land där bolaget är verksamt, se även sidorna 22–23

Finansiell brottslighet

Den finansiella sektorn har en central roll i samhällets förebyggande och bekämpning av finansiell brottslighet. De huvudsakliga formerna av finansiell brottslighet som Quickbit har identifierat med en betydande påverkan på samhället, och som Quickbit kan arbeta för att förebygga är:

- Bedrägeri
- Penningtvätt
- Terroristfinansiering
- Spridningsfinansiering
- Sanktionsriskhantering
- Mutor och korruption



Hur vi förebygger finansiell brottslighet

Vi tar förebyggandet av finansiell brottslighet på största allvar. Vi arbetar aktivt för att förhindra riskerna att Quickbit utsätts för finansiell brottslighet i vår verksamhet. Quickbits Financial Crime Unit är en centraliserad funktion som är ansvarig för arbetet med att motverka penningtvätt (AML), finansiering av terrorism (CTF) samt bedrägerier i första försvarslinjen. Compliance-funktionen ansvarar även för Quickbits arbete mot mutor och korruption och för att säkerställa att Quickbit och dess anställda undviker alla anklagelser om mutor eller korruption.

Quickbits bedrägeribekämpningsprogram innehåller som minimum följande steg:

- Sätta regler för bedrägerier
- Utredningsarbete som inkluderar:
 - bedrägerivarningar som flaggas i vårt transaktionsövervakningssystem eller anmäls av kunder,
 - misstänkta ID-stölder,
 - misstänkta kontoövertaganden,
 - misstankar om vilseledande information från kunder
 - förfrågningar från kunder.
- Fatta beslut baserat på utredningen
- Agera i enlighet med beslutet
- Säkerställa dokumentation
- Besvara myndighetsförfrågningar

Vi ökar medvetenheten bland vår personal genom utbildning, för mer information se sidan 29.

Cybersäkerhet

Cyberangrepp utgör ett växande hot mot finansiella företag eftersom infrastrukturen är digital. Att hantera kryptovaluta innebär till exempel att det finns en inneboende risk för cyberangrepp genom intrång i datasystem. Quickbits policy för cybersäkerhet styr hur vi arbetar med frågan, som också behandlas som en del i bolagets riskhantering, se sidorna 24–25. Bolaget har haft ett försök till överbelastningsattack under året, en så kallad DDOS-attack. Den gav ingen negativ effekt och Quickbit har under året förbättrat konfiguration för att hantera attacker på ett bättre sätt.

Kundintegritet och informationssäkerhet

För Quickbit är kundintegritet och informationssäkerhet viktiga frågor samtidigt som bolaget vill erbjuda alla kunder en smidig och säker upplevelse.

För mer information om hur Quickbit hanterar risker hänförliga till dessa områden se sidorna 24–25.

Policyer och riktlinjer med koppling till området

- Policy för åtgärder mot penningtvätt och finansiering av terrorism
- Instruktion för åtgärder mot penningtvätt och finansiering av terrorism
- Cybersäkerhetspolicy
- Integritets- och dataskyddspolicy
- Intressekonfliktspolicy
- Visselblåsarinstruktion

Förvaltningsberättelse och finansiella rapporter



- 35 Förvaltningsberättelse
- 37 Bolagsstyrning
- 42 Styrelse
- 43 Ledning
- 44 Aktien och ägarna
- 46 Finansiella rapporter
- 47 Koncernens rapport över totalresultatet
- 48 Koncernens rapport över finansiell ställning
- 50 Koncernens rapport över förändringar i eget kapital
- 51 Koncernens rapport över kassaflöden
- 52 Koncernens noter
- 71 Moderbolagets resultaträkning
- 72 Moderbolagets balansräkning
- 74 Moderbolagets rapport över förändringar i eget kapital
- 75 Moderbolagets kassaflödesanalys
- 76 Moderbolagets noter
- 83 Styrelsens underskrifter
- 84 Revisionsberättelse
- 86 Revisorns yttrande avseende den lagstadgade hållbarhetsrapporten
- 87 Definitioner och begrepp

Förvaltningsberättelse 2023/2024

Styrelse och verkställande direktören för Quickbit eu AB (publ) (559066-2093) får härmed avge årsredovisning och koncernredovisning för räkenskapsåret 1 juli 2023 – 30 juni 2024. Bolaget har sitt säte i Stockholm. De konsoliderade finansiella rapporterna är upprättade i EUR och moderbolagets finansiella rapporter är upprättade i SEK.

Information om verksamheten

Quickbit erbjuder lösningar som underlättar för människor att använda kryptovaluta i sin vardag, genom att användare snabbt, enkelt och säkert ska kunna använda sig av kryptovaluta vid betalning för köp av varor och tjänster online. Produkten Quickbit Pay erbjuds e-handlare och företag som en integrerad betallosning och innebär flera fördelar vid försäljning till konsumenter. Bland annat ger det en avsevärt minskad risk för bedrägerier till skillnad från betalningar med kort och innebär inga inlösenavgifter till banker samtidigt som betalningarna är tillgängliga omgående. Genom Quickbit Pay kan e-handlare och företag ta emot betalningar från både Quickbit App och externa kryptoplånböcker.

Sedan hösten 2021 erbjuder Quickbit även lösningar som riktas direkt mot konsumenter. Det inkluderar Quickbit App och Quickbit Card. Genom att erbjuda tjänster till både handlare och konsumenter skapas ökade möjligheter för tillväxt när fler människor och handlare på fler marknader använder Quickbits lösningar.

Quickbit eu AB (publ) grundades 2016 och har sitt säte och huvudkontor i Stockholm. Sedan juli 2019 är Quickbit noterat på Nordic Growth Market (NGM) Nordic SME.

Aktier och ägarförhållanden

Antalet aktier i Quickbit uppgick per den 30 juni 2024 till 139 980 248 stycken, med ett kvotvärde per aktie om 0,01 kronor. Varje aktie berättigar till en röst på bolagsstämman. Avanza Pension var den 30 juni 2024 Quickbits största aktieägare med ett innehav som representerade 12,98 procent av de totala rösterna och aktiekapitalet i bolaget.

Väsentliga händelser under räkenskapsåret

- I juli utsågs Scott Wilson (utsedd av Aurentum LLP), Tomas Jonsson (utsedd av Furuheims Fastigheter AB), Hammad Abuisseifan (Privat och genom bolag, senare ersatt av Wael Mrad) och Peter Liljeroos (styrelseordförande) till valberedningen inför årsstämman 2023.
- I augusti beslutade Quickbit att genomföra en företrädesemission om 32,5 miljoner kronor.
- I september meddelades att teckningsperioden i företrädesemissionen sköts fram på grund av längre handläggningstid.
- I september meddelades ett samarbete med teknikbolaget Paysecure för att driva nya kunder och användare genom Paysecures innovativa plattform.
- I oktober meddelades en uppdaterad tidsplan för företrädesemissionen och senare offentliggjordes även prospektet i samband med företrädesemissionen.
- I oktober meddelades att årsredovisningen och årsstämman skjuts fram med cirka två veckor.

- I november meddelades utfallet i företrädesemissionen och att Quickbit tillfördes cirka 21 miljoner kronor före emissionskostnader om cirka 5,3 miljoner kronor.
- I november utsågs Elvira Vänerfors, tidigare Senior Compliance Officer & Group MLRO på Quickbit, till Head of Compliance och tog därmed en plats i ledningsgruppen.
- I november meddelades att vissa styrelseledamöter, ledande befattningshavare och vissa andra anställda i bolaget som varit belagda med handelsförbud under den nyligen genomförda företrädesemissionen avsåg att förvärva en väsentlig andel av de aktier som tecknats av garanterna i företrädesemissionen.
- I november meddelades att en nedskrivning av värdet på tidigare förvärvade produktplattformar om 2,85 mEUR skulle göras under det andra kvartalet.
- I november utökades samarbetet med Paysecure om att de även aktivt ska bearbeta sitt nätverk och marknadsföra Quickbit för att bidra till kundtillväxt. Om vissa milstolpar uppnås kompenseras Paysecure med möjligheten att förvärva aktier i Quickbit motsvarande maximalt 10 procents utspädning.
- I december beslutade styrelsen att anta en utdelningspolicy där 40-60 procent av rörelsevinsten efter skatt ska delas ut till aktieägarna kvartalsvis från utgången av '25/26.
- I januari utsågs Wilhelm Eklund, tidigare Tech Lead på Quickbit, till Chief Technical Officer och tog därmed en plats i ledningsgruppen.
- I februari meddelades en finansiell uppdatering där nettoomsättningen för det tredje kvartalet förväntas dubblas med bibehållen bruttomarginal över 4%, samt att ett räntefritt konvertibelt bryggglån erhållits från Paysecure om 0,5 mEUR.
- I maj förstärktes ledningsgruppen med nyanställda Bas Hagenaars som Head of Marketing.

Framtida utveckling

Quickbit har fortsatt goda framtidsutsikter och historisk förmåga att kunna växa och ser en stor potential och efterfrågan för sin nya produkt Quickbit Pay. Det kommer även att ge förutsättningar att växa användarbasen i Quickbit App simultant med att Quickbit Pay växer. Marknaden för kryptobetalningar bedöms fortsätta att växa snabbt och Quickbit är genom sina B2C- och B2B-produkter väl positionerade för att kunna ta en ledande roll som resulterar i hög tillväxt med gradvis förbättrad finansiell hävstång.

Risker och osäkerhetsfaktorer

Beroende av nyckelpersoner och kompetens i verksamheten

Quickbits framgång är beroende av att kunna rekrytera, utveckla och behålla kvalificerade nyckelpersoner och medarbetare. Med en relativt liten personalstyrka i förhållande till bolagets tillväxtplaner är det avgörande att dessa nyckelpersoner motiveras att stanna kvar. Om Quickbit inte lyckas behålla rätt kompetens kan verksamheten påverkas negativt.

Beroende av samarbetspartners och inlösenbanker

Quickbit är beroende av flera viktiga samarbetspartners för att verksamheten och produkterna ska fungera. Om ett samarbete med en betydande partner skulle upphöra, kan detta leda till minskade intäkter eller ökade kostnader. Dock bedöms denna risk som hanterbar, då alla partners är ersättningsbara och den negativa påverkan därmed skulle vara kortsiktig. Quickbit är även beroende av banker, särskilt inlösenbanker för kortbetalningar, och det finns en risk att dessa banker kan förbjuda kryptovalutarelaterade företag. För att minska denna risk använder Quickbit flera inlösenbanker.

Risker hänförliga till kundintegritet och informationssäkerhet

Som en del av sin affärsverksamhet behandlar Quickbit dagligen stora mängder personuppgifter om de kunder som använder Quickbits tjänster. EU har antagit förordning 2016/679/EU om skydd för fysiska personer med avseende på behandling av personuppgifter (GDPR). Underlåtenhet att följa GDPR kan leda till höga ekonomiska sanktioner för Quickbit.

Finansiella risker

Quickbits finansiella position befann sig under enorm press och var väldigt svag under våren till senhösten 2023. Av denna anledning fann styrelsen och ledningen anledning att vidta ett antal åtgärder i takt med att intäkterna kraftigt försvagades under våren 2023. Initialt inleddes ett kostnadsbesparingsprogram och ett omfattande varsel av personal. Därutöver förhandlade Quickbit med sina viktigaste leverantörer och genomförde en företrädesemission. Likviditeten är fortsatt inte tillräcklig utan en stor förbättring av kassaflödet eller ytterligare finansiering inom de kommande 12 månaderna. Därmed föreligger det en väsentlig osäkerhet huruvida likviditeten är tillräcklig för att möta behovet de kommande 12 månaderna.

Quickbits intäkter är primärt i EUR som sedan delvis konverteras till SEK. Det föreligger således en risk att bolagets ekonomiska och finansiella ställning skulle kunna påverkas negativt ifall kronan stärks mot euron.

Den nya produkten Quickbit Pay möjliggör köp med kryptovaluta hos en e-handlare och andra. När en kund väljer att betala med Quickbit Pay sätts priset i krypto, och företaget blir då garanterad ett fiat-värde som är gällande i 15 minuter. Kryptovaluta är väldigt volatil vilket innebär att det finns en risk för att kursen under dessa 15 minuter går upp eller ned, resulterande i antingen en höjning eller sänkning av priset.

Bedömningen är att den här risken inte går att undvika, då det rör sig om kryptovalutans natur. En av de åtgärder som vidtagits för att minska risken är just gränsen på 15 minuter, för att undvika alltför stora förändringar i kursen.

För att minimera all kryptovalutarisk kopplad till Quickbit App så är Quickbits ambition att ha kryptotillgångar, i respektive kryptovaluta, i motsvarande mängd till Quickbits kundåtagande. Vid stora kursändringar ska således kryptotillgångarna utvecklas i samma takt som kundåtagandena.

Konkurrens

Betalningslösningar för kryptovaluta är idag en bransch som är relativt omogen och också mindre konkurrenspräglad än branschen för traditionella betalningar. Det finns dock aktörer i branschen som är stora och som kan ha större finansiella möjligheter än Quickbit. Det föreligger en risk att dessa aktörer kan göra aggressiva försök att ta marknadsandelar och konkurrera ut mindre aktörer.

Företag under tillsyn

Företag som står under Finansinspektionens tillsyn måste följa regelverk som syftar till att motverka penningtvätt och finansiering av terrorism. Quickbit verkar i flera jurisdiktioner och omfattas därför av olika regulatoriska system och krav. Trots att Quickbit har relevanta åtgärder och processer på plats för att uppfylla dessa krav, finns alltid en risk för granskning och potentiell kritik eller sanktioner. Ökad tillsyn förväntas under 2025 i samband med ansökan om en MiCA-licens.

Regulatoriska risker och tillsynsfrågor

För närvarande finns det, förutom direktiv rörande penningtvätt, ingen harmoniserad lagstiftning på EU-nivå som specifikt reglerar kryptovalutor. Vissa EU-länder har infört egna lagar, medan andra avvaktar EU-reglering. MiCA-förordningen, som fokuserar på kryptovalutatjänster, träder i kraft den 31 december 2024, vilket innebär nya regulatoriska krav för Quickbit. Dessa förändringar kan leda till ökade kostnader för att säkerställa efterlevnad, och om Quickbit misslyckas med att följa reglerna finns risken för sanktioner eller indragna tillstånd, vilket kan påverka företagets marginaler negativt.

Förebyggande av finansiell brottslighet

Quickbit är exponerat för risker som korruption, penningtvätt, finansiering av terrorism och bedrägerier, vilket gör det avgörande att identifiera, övervaka och begränsa dessa hot. Bolaget arbetar kontinuerligt med att förbättra rutiner, processer och interna kontroller för att förebygga finansiell brottslighet, där Financial Crime Unit spelar en central roll. Förutom ekonomiska förluster kan dessa risker leda till regulatoriska påföljder liknande de som beskrivs under tillsynsfrågor.

Risk för stöld av kryptovaluta genom dataintrång

Quickbit hanterar dagligen kryptovaluta genom sitt lager och genom kundernas tillgångar i Quickbit App. Hantering av kryptovaluta innebär att det finns en inneboende risk att hackers kan stjäla kryptovaluta genom intrång i datasystem.

Risk relaterad till kriget i Ukraina

Quickbit ser ingen väsentlig påverkan.

För ytterligare information, se Riskfaktorer och riskhantering sidorna 24–25.

Bolaget har inte erhållit några statliga stöd under innevarande räkenskapsår.

Forskning och utveckling

Innovation och en hög förnyelsetakt i Quickbits kunderbjudande är avgörande för den fortsatta framgången. Produktutveckling består av både löpande förbättringar inom ramen för befintliga lösningar och främst utveckling av nya produkter. Utvecklingsarbetet är avgörande för att bolaget ska kunna leverera tillväxt.

Hållbarhet och ansvarsfullt företagande

Quickbits förhållningssätt till hållbarhet och ansvarsfullt företagande utgör en integrerad del av bolagets strategi och företagskultur. Ambitionen är att ha en positiv påverkan på samhället och samtidigt ta ansvar för att minska Quickbits avtryck på miljön.

Quickbit omfattas av Årsredovisningslagens krav av att upprätta hållbarhetsredovisning. Den lagstadgade hållbarhetsrapporten återfinns separat från förvaltningsberättelsen på sidorna 14–33 i årsredovisningen.

Förslag till resultatdisposition

Till årsstämman förfogande står följande medel:

Belopp i mSEK

Överkursfond	155,0
Balanserat resultat	-116,5
Årets resultat	-63,9
	-25,4

Disponeras så att:

Till aktieägare utdelas (0 kronor per aktie)	–
I ny räkning överföres	-25,4
	-25,4

Flerårsöversikt

Koncernen (mEUR)	2023/2024	2022/2023	2021/2022	2020/2021	2019/2020
Nettoomsättning	88,2	229,5	346,7	250,6	432,8
Resultat efter finansiella poster	-9,3	-12,7	-1,0	1,6	8,8
Balansomslutning	13,5	16,3	29,9	36,8	21,4
Soliditet (%)	16%	61%	80%	68%	85%
Bruttoresultat	3,4	9,6	13,6	10,6	12,5
Avkastning på eget kapital (%)	-423%	-127%	-4%	6%	49%

Moderbolaget (mSEK)	2023/2024	2022/2023	2021/2022	2020/2021	2019/2020
Nettoomsättning	12,5	26,5	79,3	12,9	13,7
Resultat efter finansiella poster	-80,4	-63,4	62,1	-67,5	-21,6
Balansomslutning	99,8	102,7	121,8	230,1	106,0
Soliditet (%)	11%	57%	80%	16%	35%

Bolagsstyrning

God bolagsstyrning handlar om att säkerställa att bolag sköts hållbart, ansvarsfullt och så effektivt som möjligt. Quickbits affär vilar på förtroende och är en förutsättning för att bolaget ska kunna bedriva en framgångsrik verksamhet.

Att vårda det förtroende som Quickbit fått från kunder, aktieägare, medarbetare och andra intressenter är av största vikt. Det är därför avgörande att bolaget har professionella medarbetare som vägleds av ett gott affärsmässigt uppträdande, liksom att upprätthålla en sund riskkultur, intern kontroll och ett robust ramverk för bolagsstyrning med tydligt definierade roller och ansvar.

Bolagsstyrningsstruktur

Quickbit eu AB (publ) är ett svenskt publikt aktiebolag. Styrning och kontroll av Quickbit fördelas mellan aktieägarna (på bolagsstämman), styrelsen och verkställande direktören (VD) tillika i enlighet med reglerna i det externa ramverket, bolagsordningen och det interna ramverket. Bilden nedan sammanfattar hur styrning och kontroll är organiserad i Quickbit.

Ramverk för bolagsstyrning

Som svenskt publikt aktiebolag med värdepapper noterade på Nordic Growth Market (NGM) Nordic SME måste Quickbit följa en mängd olika regelverk. Regelverket för bolagsstyrning omfattar följande externa regelverk:

- aktiebolagslagen
- årsredovisningslagen
- NGM:s regler för vars aktier är noterade på Nordic SME
- myndigheters regelverk och riktlinjer

Eftersom Quickbit är noterat på NGM Nordic SME som inte är en reglerad marknad enligt EU, tillämpar Quickbit för närvarande inte Svensk kod för bolagsstyrning.

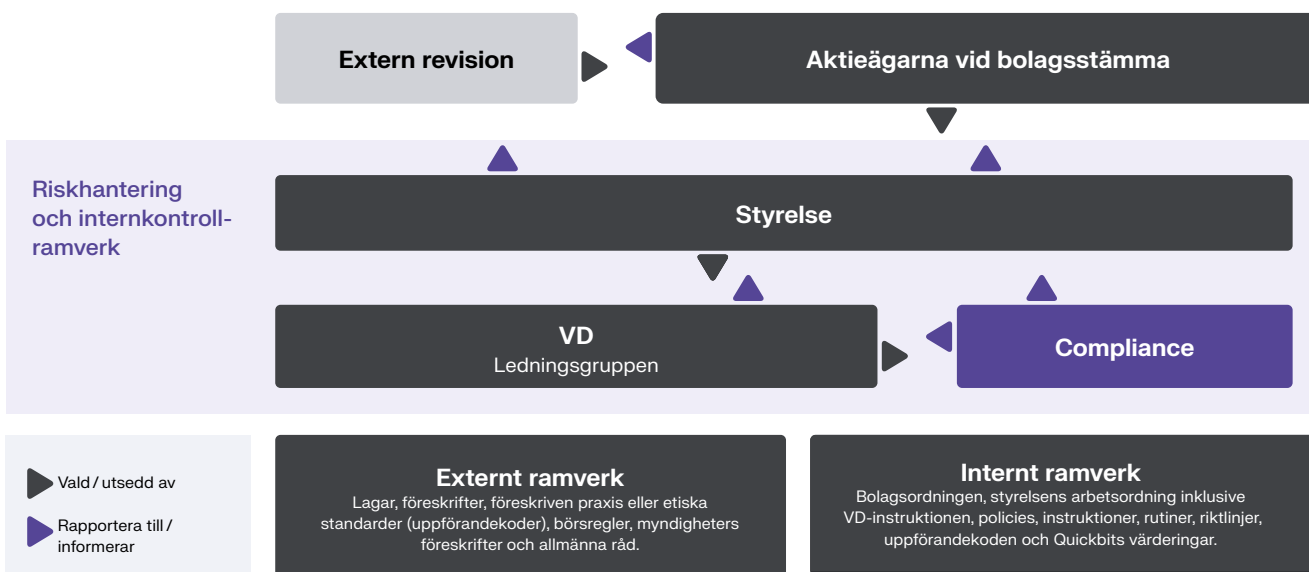
Quickbit tillämpar förutom det externa regelverket även ett internt regelverk. Detta omfattar bland annat bolagsordningen som antas av bolagsstämman. Polycys och instruktioner som klargör ansvarsfördelningen är viktiga verktyg för styrelsen och VD:n i deras styrande och kontrollerande roller. Särskilt viktiga i detta sammanhang är arbetsordningen för styrelsen, instruktionen för VD och policyn för åtgärder mot penningtvätt och finansiering av terrorism.

Bolagsstämma

Aktieägarens inflytande i Quickbit utövas vid bolagsstämman som är Quickbits högsta beslutande organ. På bolagsstämman fattas beslut bland annat avseende årsredovisningen, resultat- och balansräkning, utdelning, val av styrelse och revisorer samt ersättning till styrelseledamöter och revisorer.

Årsstämma för räkenskapsåret 2022/2023 hölls i Stockholm torsdagen den 14 december 2023. Utöver fastställande av resultat- och balansräkningarna beslutade årsstämman 2023 även i enlighet med valberedningens förslag om omval av Elena Kontou, Henrik Vilselius och Scott Wilson som styrelseledamöter och att omvälja Peter Liljeroos som styrelsen ordförande. Utöver det beslutades det om att ändra bolagsordningen. De ändringar i bolagsordningen som beslutades var att aktiekapitalet ska vara

Styrning och kontroll i Quickbit



lägst 1 000 000 kronor och högst 4 000 000 kronor från lägst 500 000 kronor och högst 2 000 000 kronor, att antalet aktier ska vara lägst 100 000 000 stycken och högst 400 000 000 stycken från lägst 50 000 000 stycken och högst 200 000 000 stycken, samt att annons om att kallelse har skett ska göras i Dagens Industri istället för Svenska Dagbladet. Årsstämman beslutade även om en riktad emission av aktier till Magnus von Scheele, systemutvecklare på Quickbit, som innebar en ökning av bolagets aktiekapital om 3 000 SEK genom en emission om 300 000 aktier. Vidare beslutades det om ett bemyndigande till styrelsen att vid ett eller flera tillfällen före nästa årsstämma, med eller utan avvikelse från aktieägarnas företrädesrätt, mot kontant betalning, apportegendom eller kvittning, besluta om nyemission av aktier, teckningsoptioner och/eller konvertibler.

Vid en extra bolagsstämma den 8 augusti 2024 beslutades att arvode till styrelsen ska utgå med sammanlagt 500 000 kronor till styrelseordföranden och med 250 000 kronor vardera till övriga ledamöter som inte är anställda i bolaget samt att arvodet ska utgå proportionerligt i förhållande till hur stor del av mandatperioden som respektive styrelseledamot innehåft uppdraget. Det beslutades också om nyval av Nickolaj Johansson och Mikael Fallström som styrelseledamöter efter att Elena Kontou och Scott Wilson meddelat att de avser att avgå som styrelseledamöter.

Styrelsens sammansättning under perioden 1 juli 2023 till utgången av räkenskapsåret 2023/2024 hittar du i tabellen nedan under rubriken Möten och närvaro.

Rösträtt

Quickbit har ett aktieslag. Varje aktie medför en röst. Alla aktieägare som är registrerade i aktieboken och som har anmält deltagande i tid har rätt att delta i stämman och rösta för samtliga sina aktier.

Bolagsordning

Bolagsordning är det dokument som aktieägarna fastställer på bolagsstämman såsom det övergripande regelverket för bolaget. I bolagsordningen ska anges vilken verksamhet bolaget ska bedriva, aktiekapitalets storlek, aktieslagens rösträtter samt styrelsens sammansättning. Bolagsordningen innehåller inga särskilda bestämmelser om tillsättande och entledigande av styrelseledamöter eller om ändring av bolagsordning. Bolagsordningen återfinns på quickbit.com.

Quickbits kvalificerade aktieägare

Quickbit hade inga kvalificerade aktieägare per 30 juni 2024. För mer information om aktien och ägarstruktur se sid 44–45.

Styrelsen

Styrelsen utgör det högsta beslutande organet i Quickbits struktur för styrning och kontroll. Styrelsen ansvarar för bolagets organisation och för ledningen av bolagets och koncernens verksamhet.

Styrelseledamöterna utses av aktieägarna vid årsstämman med en mandattid på ett år, till slutet av nästkommande årsstämma. I det externa regelverket finns inget krav att Quickbit ska ha en valberedning, men vid årsstämman 2021 beslutades att inrätta en valberedningsinstruktion. Styrelsen har fastställt en arbetsordning som reglerar styrelsens roll och arbetsformer. Styrelsen har det övergripande ansvaret för den verksamhet som bedrivs i Quickbit och har bland annat följande uppgifter:

- beslutar om verksamhetens art och inriktning (strategi) samt ramar och mål för detta
- följer regelbundet upp och utvärderar verksamheten utifrån de av styrelsen bestämda målen och riktlinjerna
- har ansvaret för att se till att verksamheten är organiserad på ett sådant sätt att redovisningen, medelsförvaltningen och de finansiella förhållandena i övrigt kontrolleras på ett betryggande sätt och att riskerna i verksamheten är identifierade och definierade samt mäts, följs upp och kontrolleras, allt i överensstämmelse med externa och interna regler, inklusive bolagsordningen

Möten och närvaro

Tabellen visar antalet sammanträden som hölls av styrelsen under perioden från 1 juli 2023 till utgången av räkenskapsåret 2023/2024 liksom de enskilda styrelseledamöternas närvaro.

Från årsmötet 1 juli 2022 till 30 juni 2024

	Styrelsen
Antal möten	11
(varav per capsulam)	(2)

Närvaro vid möten

Henrik Vilselius (omvaldes vid årsstämman 2023)	8
Elena Kontou (omvaldes vid årsstämman 2023, men avgick på egen begäran i samband med extra bolagsstämma den 8 augusti 2024, dvs efter räkenskapsperiodens utgång)	7
Scott Wilson (omvaldes vid årsstämman 2023, men avgick på egen begäran i samband med extra bolagsstämma den 8 augusti 2024, dvs efter räkenskapsperiodens utgång)	11
Peter Liljeroos (omvaldes vid årsstämman 2023)	11
Nickolaj Johansson (nyvaldes vid extra bolagsstämma den 8 augusti 2024, dvs efter räkenskapsperiodens utgång)	–
Mikael Fallström (nyvaldes vid extra bolagsstämma den 8 augusti 2024, dvs efter räkenskapsperiodens utgång)	–

- beslutar om större förvärv och avyttringar liksom andra större investeringar
- övervakar och planerar successionen av styrelseledamöter
- utser och entledigar VD
- beslutar om ersättning till VD

Styrelsen i Quickbit ska bestå av fyra ordinarie ledamöter utan suppleanter. För mer information om styrelsens ledamöter, se sid 42. Styrelsens sammansättning från 1 juli 2023 till utgången av räkenskapsåret 2023/2024 samt antalet möten och närvaro hittar du i tabellen ovan under rubriken Möten och närvaro.

Styrelsens ordförande

Styrelseordföranden organiserar och leder styrelsens arbete. Enligt arbetsordningen ska styrelseordföranden bland annat genom kontakt med VD följa Quickbits utveckling, säkerställa att VD tillhandahåller styrelseledamöterna med tillräcklig information för att de ska kunna bedöma Quickbits nuvarande position, finansiella planer och framtida utveckling samt överlägga strategiska frågor med VD.

Verkställande direktör

Quickbits VD ansvarar för den löpande förvaltningen av koncernens angelägenheter i enlighet med externa och interna regler. VD rapporterar till styrelsen och avger vid varje styrelsemöte en särskild VD-rapport till styrelsen som bland annat behandlar utvecklingen av verksamheten utifrån de beslut som har fattats i styrelsen. Styrelsen har fastställt en instruktion för VD:s arbete och roll samt ansvarsfördelningen och samspelet mellan VD:n och styrelsen. VD är även ansvarig för att ta fram nödvändigt informations- och beslutsunderlag inför styrelsens sammanträden. VD:n utser medlemmarna i koncernledningen.

Ledning

VD arbetar tillsammans med övriga medlemmar i Quickbits ledningsgrupp. Ledningen sammanträder i regel varje vecka och avhandlar frågor om koncernens finansiella utveckling, förvärv, pågående projekt samt övriga aktuella frågor. För mer information om ledningen, se sidan 43.

Funktionen för Compliance

Compliance-funktionen är oberoende av affärsverksamheten samtidigt som den är en stödfunktion för verksamheten.

Compliance-funktionen ansvarar för att stödja affärsverksamheten och ledningen i regelefterlevnadsfrågor och för att hjälpa till att identifiera, följa upp och rapportera compliancerisker som härrör till risken att Quickbit inte följer externa och interna regler. Compliance-funktionen ansvarar vidare för att främja en sund regelefterlevnadskultur i hela

bolaget genom att hjälpa till att säkerställa kvaliteten, integritet och etiska principer inom affärsverksamheten. Head of Compliance (chefen för compliancefunktionen), som utses av VD, rapporterar löpande till VD:n, ledningsgruppen och styrelsen om compliancerisker och compliancefrågor. Läs mer om regelefterlevnad på sidorna 22–23.

Ersättningar

Ersättning till styrelseledamöter för styrelsearbete godkänns av årsstämman. Den ordinarie årsstämman den 14 december 2023 beslutade att arvode till styrelsen skulle utgå med totalt 1 500 000 kronor, 500 000 kronor till styrelsens ordförande och 250 000 kronor vardera till övriga ledamöter som inte är anställda i bolaget. Detsamma beslutades på extra bolagsstämma den 8 augusti 2024, efter räkenskapsårets slut.

Arvodet ska utgå proportionerligt i förhållande till hur stor del av mandatperioden som respektive styrelseledamot innehaft uppdraget.

Ersättning till VD framgår av not 6, sidorna 57–60.

Revisorer

Quickbit ska enligt bolagsordningen ha en revisor med eller utan revisorssuppleant. Revisor väljs av bolagsstämman för en mandattid om ett år enligt svensk lag. Quickbits revisorer har till uppgift att på aktieägarnas vägnar granska bolagets bokföring och årsredovisning samt styrelsens och VD:s förvaltning.


PricewaterhouseCoopers AB i Sverige omvaldes som bolagets revisor vid årsstämman 2023. Huvudansvarig revisor är auktoriserade revisorn Johan Engstam.

Intern kontroll över finansiell rapportering

Styrelsen ansvarar för bolagets interna kontroll, vars övergripande syfte är att säkerställa att bolagets organisation är utformad så att bolagets ekonomiska förhållanden kan kontrolleras på ett tillförlitligt och korrekt sätt och att finansiella rapporter såsom delårsrapporter och årsbokslut utformas till marknaden i enlighet med lag, tillämpliga redovisningsstandarder och övriga krav för noterade bolag, specifikt NGM Nordic SME som är den handelsplats där Quickbits aktie är noterad.

Styrelsen har det yttersta ansvaret och ska följa den finansiella utvecklingen, säkerställa kvaliteten i den finansiella rapporteringen och den interna kontrollen samt regelbundet följa upp och utvärdera verksamheten. VD ska se till att bokföringen i koncernens bolag fullgörs i överensstämmelse med lag och att förvaltningen av bolagets finansiella medel sköts på ett betryggande sätt.

Den interna kontrollen för den finansiella rapporteringen säkerställs via olika styrande dokument, t.ex. policies, instruktioner och riktlinjer, det s.k. interna ramverket. Ansvar och befogenheter definieras i det interna ramverket som ska efterföljas av alla anställda.



Risker i samband med den finansiella rapporteringen rör framförallt fel i redovisningen vid värderingar av tillgångar och skulder, intäktsredovisning samt kostnader. Övergripande rutiner och aktiviteter har utformats för att hantera och åtgärda väsentliga risker som är relaterade till den finansiella rapporteringen och omfattar t.ex analys, uppföljning, kontoavstämningar, månadsvisa bokslut och finansiella rapporter. Dessa syftar till att förebygga samt på ett tidigt stadium upptäcka väsentliga fel i den finansiella rapporteringen så att de kan hanteras och åtgärdas.

Styrelsen erhåller finansiella rapporter varje månad och vid varje styrelsesammanträde behandlas bolagets och koncernens finansiella situation. För varje räkenskapsår ska en budget för resultat, balans och investeringar upprättas som fastställs vid ordinarie styrelsemöte innan början på ett räkenskapsår. Bolaget har valt att inte etablera en särskild granskningsfunktion (internrevision) då ovan nämnda funktioner väl fyller denna uppgift.

Quickbit har informations- och kommunikationsvägar som syftar till att främja riktigheten av den finansiella rapporteringen och möjliggöra rapportering och återkoppling från verksamheten till styrelse och ledning, exempelvis genom att styrande dokument i form av en policy for information & offentliggörande och riktlinjer avseende den ekonomiska rapporteringen gjorts tillgängliga och är kända för berörda medarbetare.

Bolaget är föremål för reglerna i EU:s förordning om marknadsmissbruk nr 596/2014 ("MAR"). MAR innehåller bestämmelser kring hur insiderinformation får offentliggöras till marknaden, under vilka förutsättningar som informationen får skjutas upp, och hur bolaget ska hålla en lista över personer som arbetar för bolaget och har tillgång till insiderinformation. Bolaget använder ett digitalt och delvis automatiserat verktyg för att säkerställa att hanteringen av insiderinformation möter kraven som ställs enligt MAR och dess insiderpolicy. Endast behöriga personer i bolaget har tillgång till verktyget.

Styrelse

Enligt rådande bolagsordning skall styrelsen bestå av fyra ordinarie styrelseledamöter utan styrelsesuppleanter. Styrelseledamöterna väljs årligen på årsstämma för tiden intill slutet av nästa årsstämma. Vid utgången av räkenskapsåret 2023/2024 bestod styrelsen av fyra ordinarie ledamöter.



Peter Liljeroos
Styrelseordförande

Född: 1974

Nationalitet: Svensk

Ledamot sedan: 2023

Utbildning: Fastighetsförvaltning, Chalmers Tekniska Högskola.

Erfarenhet: Har 25 års erfarenhet inom säkerhetsbranschen varav de senaste 20 med ledande funktioner och inom affärsutveckling som ägare, VD och styrelseengagemang med fokus på tillväxt, såväl organisk som genom förvärv.

Övriga uppdrag: Uppdrag inom styrelse och som VD i bolag inom Avarn-koncernen. Ledamot och VD i Brainpower Invest AB

Peter Liljeroos är oberoende i förhållande till bolaget och dess ledning samt till bolagets större aktieägare.

Antal aktier: 1 623 174 aktier privat.



Henrik Vilselius
Styrelseledamot

Född: 1963

Nationalitet: Svensk

Ledamot sedan: 2022

Utbildning: Civilingenjör, KTH.

Erfarenhet: Henrik är en erfaren entreprenör, investerare och senior advisor. Henrik är senior advisor (och aktiv styrelseledamot) till företag främst inom IT/media/tech/säkerhetsbranschen.

Övriga uppdrag: Styrelseordförande i United Blue Light Ekonomisk förening. Styrelseledamot i Screen9 Holding AB (publ), Screen9 Aktiebolag, Picsearch Services Aktiebolag, BrandFactory Holding AB, SKYSENSE AB, Staffers AB och ADSX AB.

Henrik Vilselius är oberoende i förhållande till bolaget och dess ledning samt till bolagets större aktieägare.

Antal aktier: 750 000 aktier privat.



Nickolaj Johansson
Styrelseledamot

Född: 1980

Nationalitet: Svensk

Ledamot sedan: 2024

Utbildning: Juristexamen, Göteborgs Universitet.

Erfarenhet: Head of Investments och styrelseordförande i M10 Investment AB; ett investmentbolag med fokus på små till medelstora investeringar inom hälso- och sjukvård, fastigheter, tech och start-ups. Nickolaj är även tidigare svensk advokat och rankad som en ledande advokat inom Corporate/M&A av ChambersGlobal.

Övriga uppdrag: Investerare och styrelseledamot, bl.a. i Medtanken Group AB.

Nickolaj Johansson är oberoende i förhållande till bolaget och dess ledning samt till bolagets större aktieägare.

Antal aktier: 3 365 854 genom bolag



Mikael Fallström
Styrelseledamot

Född: 1974

Nationalitet: Svensk

Ledamot sedan: 2024

Utbildning: Dubbel kandidatexamen i elektronik och ekonomi från Linköpings universitet.

Erfarenhet: Med över 20 års erfarenhet från betalmarknaden har Mikael arbetat som produktchef och arkitekt på företag som iZettle/PayPal, Bambora, H&M, och Nordea. Sedan 15 år tillbaka har Mikael också verkat som affärsängel och investerare med flera styrelseengagemang och rådgivande positioner.

Övriga uppdrag: Styrelseledamot och VD för Manpro Invest AB och Manpro AB. Styrelseordförande i Grid Juice AB. Styrelseledamot i Grid Juice Battery 1 AB, Grid Juice Battery 2 AB och RMM Holding AB.

Mikael Fallström är oberoende i förhållande till bolaget och dess ledning samt i förhållande till bolagets större aktieägare.

Antal aktier: –

FÖRÄNDRINGAR I STYRELSEN

Scott Wilsson

Styrelseledamot fram till extra årsstämma den 8 augusti 2024.

Elena Kontou

Styrelseledamot fram till extra årsstämma den 8 augusti 2024.

Ledning

Quickbits ledning består av sju personer, Chief Executive Officer, Chief Financial Officer, Chief Product Officer, Head of Growth, Head of Legal and Compliance, Chief Technical Officer och Head of Marketing.



Daniel Sonesson
VD

Född: 1977

Nationalitet: Svensk

Anställd sedan: Tillförordnad VD sedan februari 2023, VD sedan maj 2023.

Utbildning: Företagsekonomi, Handelshögskolan i Göteborg.

Erfarenhet: Mer än 18 års erfarenhet från affärsutveckling, strategi och ledarskap inom Tech och "talangsektor". Daniel har tidigare arbetat på Universum, LinkedIn, Blocket Jobb SUP46.

Väsentliga uppdrag utanför bolaget: Styrelseledamot i och VD för Lovorda AB.

Antal aktier: 522 945 aktier privat.



Daniel Boettge
CFO

Född: 1980

Nationalitet: Svensk

Anställd sedan: CFO sedan maj 2023.

Utbildning: Företagsekonomi och juridik, Stockholms universitet.

Erfarenhet: Gedigen erfarenhet inom finans, redovisning och juridik, samt 15+ års erfarenhet inom främst redovisning, organisationsutveckling, skatt och bolagsjuridik.

Väsentliga uppdrag utanför bolaget: –

Antal aktier: 513 000 aktier privat.



Jesper Sundström
Head of Growth

Född: 1994

Nationalitet: Svensk

Anställd sedan: augusti 2021, Head of Growth sedan februari 2023.

Utbildning: Masterexamen i Strategic Management, Lunds Universitet.

Erfarenhet: Har tidigare bland annat arbetat som management-konsult på EY.

Väsentliga uppdrag utanför bolaget: –

Antal aktier: 127 156 aktier privat och 60 000 optioner.



Martin Samuelsson
Chief Product Officer

Född: 1985

Nationalitet: Svensk

Anställd sedan: oktober 2019, Head of Product & Tech sedan februari 2023 och Chief Product Officer sedan oktober 2023 (dessförinnan Head of Product and Tech, Head of Design)

Utbildning: Digital Design Program, Hyper Island.

Erfarenhet: 18 års erfarenhet av marknadsföring, design och produktutveckling.

Väsentliga uppdrag utanför bolaget: –

Antal aktier: 221 667 aktier privat och 60 000 optioner



Elvira Vänerfors

Head of Legal and Compliance

Född: 1991

Nationalitet: Svensk

Anställd sedan: Juni 2021, Head of Compliance sedan november 2023.

Utbildning: Juristexamen från Stockholms Universitet.

Erfarenhet: Har tidigare arbetat som Group Ethics & Compliance Officer på Telia Group.

Väsentliga uppdrag utanför bolaget: –

Antal aktier: 134 281 aktier privat och 10 000 optioner.



Wilhelm Eklund

Chief Technical Officer

Född: 1984

Nationalitet: Svensk

Anställd sedan: Oktober 2023 och del i ledningsgruppen sedan januari 2024.

Utbildning: Masterexamen i teknisk matematik, Lunds Universitet.

Erfarenhet: God erfarenhet från att skapa högpresterande utvecklings-team och att realisera skalbarheten i tekniska plattformar. Tidigare erfarenhet inkluderar bland annat Scrum Master på Barnebys och Quinyx samt full-stack utvecklare på Klarna och Aftonbladet.

Väsentliga uppdrag utanför bolaget: –

Antal aktier: 390 000 aktier privat.



Bas Hageaars

Head of Marketing

Född: 1979

Nationalitet: Nederländsk

Anställd sedan: Maj 2024

Utbildning: Masterexamen i Service Management Research från Karlstad Universitet och kandidatexamen i International Business från InHolland University i Rotterdam.

Erfarenhet: Har en bred erfarenhet från att driva digitala marknadsföringskampanjer och implementera kanaler som ska leda till ökad försäljning. Tidigare erfarenhet inkluderar bland annat arbete inom marketing automation och growth marketing på Viaplay Group och Mynewsdesk.

Väsentliga uppdrag utanför bolaget: –

Antal aktier: 5 000 aktier privat.

Aktien och ägarna

Quickbits aktie är sedan 11 juli 2019 noterad på Nordic Growth Market (NGM) Nordic SME med symbolen QBIT. Noteringskursen var 3,20 kronor. Sista betalkursen den 28 juni 2024 för aktien var 3,44 kronor.

Aktieägare

Den 28 juni 2024 hade Quickbit 9 761 aktieägare. De tio största ägarna stod för 37,57 procent av rösterna och aktiekapitalet. Avanza Pension var den 28 juni 2024 Quickbits största aktieägare med ett innehav som representerade 12,98 procent av de totala rösterna och aktiekapitalet i bolaget.

Omsättning och kursutveckling

Under perioden 1 juli 2023 till den 30 juni 2024 omsattes 132,2 miljoner Quickbit-aktier på NGM Nordic SME, motsvarande cirka 95 procent av totalt antal aktier vid slutet av perioden. Det totala värdet av samtliga transaktioner uppgick till drygt 214,6 miljoner kronor. Högsta betalkurs under perioden 1 juli 2023 till 30 juni 2024 var 4,30 kr den 29 maj 2024 och lägsta betalkurs var 0,43 kr den 23 november 2023.

Aktiekapital och kapitalstruktur

Aktiekapitalet i Quickbit uppgick per den 30 juni 2024 till 1 399 802,48 kronor. Antalet aktier uppgick per den 30 juni 2024 till 139 980 248 stycken, motsvarande ett kvotvärde per aktie om 0,01 kronor. Enligt bolagsordningen ska aktiekapitalet vara lägst 1 000 000 kronor och högst 4 000 000 kronor, fördelat på lägst 100 000 000 aktier och högst 400 000 000 aktier.

Incitamentsprogram

För att skapa möjligheter för bolaget att rekrytera och behålla kompetent personal genom erbjudande av ett långsiktigt ägarengagemang för de anställda har Quickbit infört incitamentsprogram innefattande teckningsoptioner.

Kvalificerade personaloptioner

Bolaget har inte längre några kvalificerade personaloptioner utestående. I december tilldelades de sista 300 000 optionerna där deltagarna har erbjudits rätt att teckna optioner vederlagsfritt. Intjänandet av aktierna skedde under en treårsperiod. Förutsättningarna för att erhålla optioner var anställning i bolaget i minst tre år från det att optionsavtalet signerades. Varje option gav rätt att teckna en aktie i bolaget till ett kvotvärde om 0,01 SEK per aktie.

Teckningsoptionsprogram 2021/2025

Incitamentsprogram 2021/2025 omfattar högst 2 450 000 teckningsoptioner. Varje teckningsoption ger innehavaren rätt att mot kontant betalning teckna aktier till kursen 8,5 kronor per aktie under perioden från och med 1 mars 2025 till och med den 15 mars 2025.

För mer information om optionsprogrammen, se not 6, sidorna 57–60.

Utspädning

Totalt har Quickbit 2 450 000 utestående optioner, vilka kan föranleda en maximal utspädning om cirka 1,8 procent av aktierna och rösterna i bolaget, baserat på nuvarande antal aktier i bolaget.

Största aktieägare per 30 juni 2024

Aktieägare	% av aktier	Antal aktier
Avanza Pension	12,98	18 171 511
Tobor Limited	5,96	8 337 303
Nordnet Pensionsförsäkring	4,22	5 901 851
Per Öberg, genom Coeli Wealth Management	2,86	4 000 000
Furuhem Holding AB	2,46	3 439 656
AB M10 Investment	2,40	3 365 854
Netgraph Investment in Enterprises LLC	2,11	2 950 000
Wael Mrad	1,92	2 685 915
Nilezia Holdings Limited	1,50	2 092 737
Peter Liljeroos	1,16	1 623 174
10 största ägarna	37,57	51 972 183
Övriga ägare	62,43	88 008 065
TOTALT ANTAL AKTIER	100	139 980 248

Källa: Monitor av Modular Finance AB. Sammanställd och bearbetad data från bland annat Euroclear, Morningstar och Finansinspektionen.

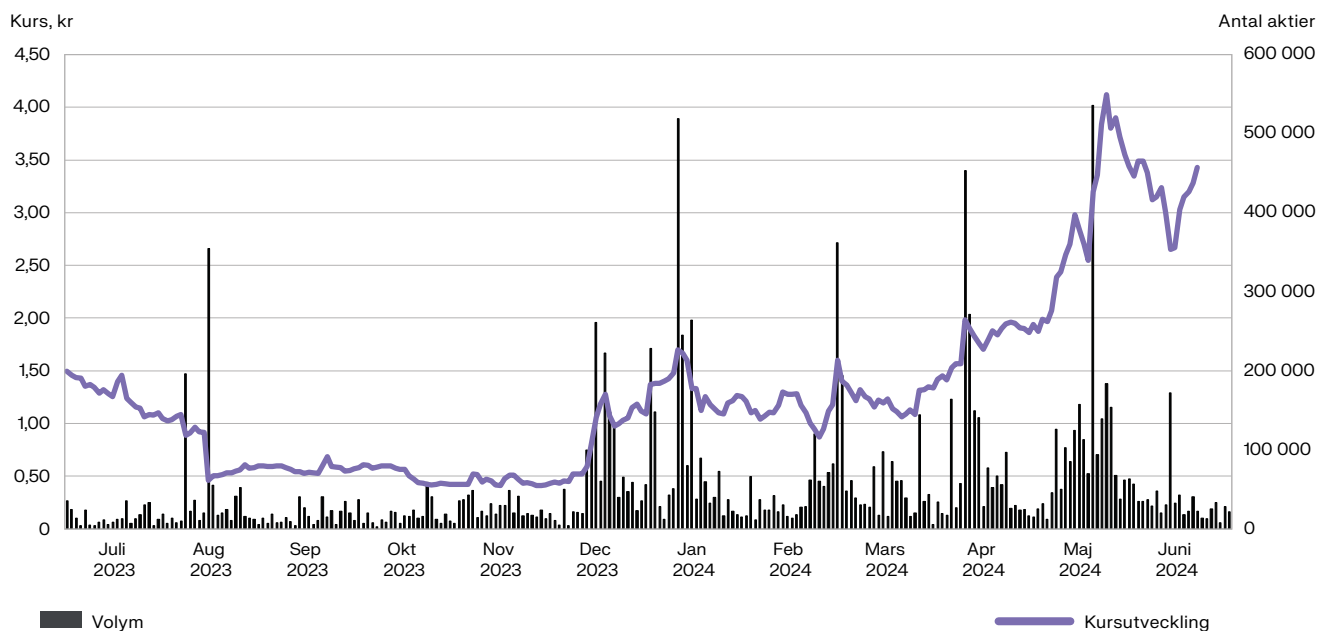
Ägarkategoriernas innehav

Innehav, antal aktier	Antal ägare	Totalt antal aktier	% av aktier
1–500	4 592	733 304	0,53
501–1 000	1 224	938 819	0,67
1 001–5 000	2 230	5 455 557	3,90
5 001–10 000	625	4 625 436	3,30
10 001–20 000	436	6 267 557	4,48
20 001–	644	121 379 408	86,71
Okänd innehavsstorlek	–	580 167	0,41
Totalt	9 751	139 980 248	100

Aktiekapitalets utveckling

Datum (registrering)	Händelse	Förändring antal aktier	Förändring aktiekapital	Kvotvärde (kr/aktie)	Totalt antal aktier	Aktiekapital (kr)
13 juni 2016	Nybildning	500 000	500 000	1,00	500 000	500 000
27 mars 2017	Aktiesplit 1:10	4 500 000	0	0,10	5 000 000	500 000
3 juli 2017	Nyemission	196 625	19 662,50	0,10	5 196 625	519 662,50
4 augusti 2017	Nyemission	37 500	3 750	0,10	5 234 125	523 412,50
26 oktober 2017	Aktiesplit 1:10	47 107 125	0	0,01	52 341 250	523 412,50
9 februari 2018	Nyemission	1 400 000	14 000	0,01	53 741 250	537 412,50
29 mars 2018	Nyemission	600 000	6 000	0,01	54 341 250	543 412,50
12 juni 2018	Nyemission	4 000 000	40 000	0,01	58 341 250	583 412,50
20 mars 2019	Nyemission	1 375 000	1 375	0,01	59 716 250	597 162,50
23 september 2019	Spridningsemission	5 000 000	50 000	0,01	64 716 250	647 162,50
30 september 2020	Nyemission	3 000 000	30 000	0,01	67 716 250	677 162,50
31 december 2021	Utnyttjande av teckningsoptioner	20 744 486	207 444,86	0,01	88 460 736	884 607,36
9 november 2023	Nyemission	51 519 512	515 195,12	0,01	139 680 248	1 396 802,48
14 dec 2023	Utnyttjande av teckningsoptioner	300 000	3 000	0,01	139 980 248	1 399 802,48

Aktien under året



Finansiella rapporter Koncernen

The background of the page is a photograph of a sky during a sunset or sunrise. The sky is filled with soft, wispy clouds in shades of purple, pink, and light blue. The colors transition from a deep purple at the top to a lighter pink and blue towards the bottom. In the lower portion of the image, the dark silhouettes of trees are visible against the lighter sky, adding a natural, organic feel to the design.

Koncernens rapport över totalresultatet

Belopp i mEUR	Not	2023/2024	2022/2023
Rörelsens intäkter			
Nettoomsättning	3	88,2	229,5
Övriga rörelseintäkter	4	–	0,7
Summa intäkter		88,2	230,2
Rörelsens kostnader			
Inköp kryptovaluta och andra transaktionskostnader		-84,9	-219,9
Övriga externa kostnader	5, 6	-3,6	-5,1
Personalkostnader	6	-3,6	-4,8
Av- och nedskrivningar	11, 12, 13, 14	-4,8	-6,9
Övriga rörelsekostnader	7	-0,4	-6,1
Rörelseresultat		-9,1	-12,7
Finansiella poster			
Finansiella kostnader	8	-0,2	–
Resultat efter finansiella poster		-9,3	-12,7
Skatt på årets resultat	9	–	0,1
Årets resultat		-9,3	-12,6
Övrigt totalresultat			
<i>Poster som kommer att omklassificeras till resultatet (efter skatt)</i>			
Valutakursdifferenser vid omräkning av utländska verksamheter	20	0,2	-1,2
Årets totalresultat, efter skatt		-9,1	-13,8
Årets resultat och årets totalresultat är i sin helhet hänförliga till moderbolagets aktieägare.			
Resultat per aktie (kr)			
Resultat per stamaktie före utspädning (kr)	10	-0,08	-0,14
Resultat per stamaktie efter utspädning (kr)		-0,08	-0,14

Koncernens rapport över finansiell ställning

Belopp i mEUR	Not	30 juni 2024	30 juni 2023
TILLGÅNGAR			
Anläggningstillgångar			
Egenupparbetade immateriella tillgångar	11	2,6	4,1
Övriga immateriella tillgångar	12	1,8	5,5
Nyttjanderättstillgångar	13	0,3	0,6
Inventarier och verktyg	14	–	–
Andra långfristiga fordringar	15	0,3	0,3
Uppskjuten skattefordran	9	–	–
Summa anläggningstillgångar		5,1	10,6
Omsättningstillgångar			
Lager av kryptovaluta	16	0,1	0,1
Kundfordringar	15, 21	–	–
Aktuell skattefordran		0,6	1,2
Övriga fordringar	15, 21	2,2	1,1
Förutbetalda kostnader och upplupna intäkter	15, 17	2,2	2,2
Likvida medel	15, 18, 21	3,4	1,1
Summa omsättningstillgångar		8,4	5,7
SUMMA TILLGÅNGAR		13,5	16,3

Koncernens rapport över finansiell ställning

Belopp i mEUR	Not	30 juni 2024	30 juni 2023
EGET KAPITAL OCH SKULDER			
Eget kapital	20		
Aktiekapital		0,1	0,1
Övrigt tillskjutet kapital		14,4	13,0
Reserver		-0,5	-0,7
Balanserade vinstmedel inklusive årets resultat		-11,7	-2,4
Summa eget kapital hänförligt till moderbolagets aktieägare		2,2	10,0
Summa eget kapital		2,2	10,0
Långfristiga skulder			
Uppskjuten skatteskuld	9	0,1	0,1
Långfristiga leasingskulder	13, 21, 23	–	0,1
Övriga långfristiga skulder		0,1	0,1
Summa långfristiga skulder		0,2	0,3
Kortfristiga skulder			
Leverantörsskulder	15, 21	0,9	1,0
Aktuella skatteskulder		–	–
Kortfristiga leasingskulder	13, 21, 23	0,3	0,4
Övriga kortfristiga skulder	15	7,9	2,4
Upplupna kostnader och förutbetalda intäkter	15, 22	1,9	2,2
Summa kortfristiga skulder		11,1	6,0
SUMMA EGET KAPITAL OCH SKULDER		13,5	16,3

Koncernens rapport över förändringar i eget kapital

Belopp i mEUR	Eget kapital hänförligt till moderbolagets aktieägare				Summa eget kapital hänförligt till moderbolagets ägare	Summa eget kapital
	Aktie-kapital	Övrigt tillskjutet kapital	Reserver	Balanserade vinstmedel inkl. årets resultat		
Ingående eget kapital 1 juli 2022	0,1	13,0	0,5	10,3	23,9	23,9
Årets resultat	-	-	-	-12,6	-12,6	-12,6
Årets övrigt totalresultat	-	-	-1,2	-	-1,2	-1,2
Årets totalresultat	-	-	-1,2	-12,6	-13,8	-13,8
<i>Transaktioner med koncernens ägare</i>						
Kostnader hänförliga till emission	-	-	-	-	-	-
Aktierelaterade ersättningar till personal	-	-	-	-0,2	-0,1	-0,1
Summa	-	-	-	-0,2	-0,2	-0,2
Utgående eget kapital 30 juni 2023	0,1	13,0	-0,7	-2,4	10,0	10,0
Årets resultat	-	-	-	-9,3	-9,3	-9,3
Årets övrigt totalresultat	-	-	0,2	-	0,2	0,2
Årets totalresultat	-	-	0,2	-9,3	-9,1	-9,1
<i>Transaktioner med koncernens ägare</i>						
Nyemission, efter emissionskostnader	-	1,4	-	-	1,4	1,4
Aktierelaterade ersättningar till personal	-	-	-	-	-	-
Summa	-	1,4	-	-	1,4	1,4
Utgående eget kapital 30 juni 2024	0,1	14,4	-0,5	-11,7	2,2	2,2

Koncernens rapport över kassaflöden

Belopp i mEUR	Not	2023/2024	2022/2023
Den löpande verksamheten			
Rörelseresultat		-9,1	-12,7
Justering för poster som ej ingår i kassaflödet	23	4,8	12,0
Erlagd ränta		-0,2	-0,0
Betald inkomstskatt		0,7	-0,4
Kassaflöde från den löpande verksamheten före förändringar av rörelsekapital		-3,8	-1,1
Kassaflöde från förändringar av rörelsekapital			
Förändringar av rörelsefordringar		-1,0	-0,7
Förändring av rörelseskulder		6,2	-0,7
Kassaflöde från den löpande verksamheten		1,3	-2,5
Investeringsverksamheten			
Investeringar i egenupparbetade anläggningstillgångar	11	-	-0,7
Investeringar i immateriella anläggningstillgångar/förvärv av bolag	12	-	-5,5
Investeringar i materiella anläggningstillgångar	14	-	0,1
Investeringar i finansiella anläggningstillgångar	15	-	0,4
Kassaflöde från investeringsverksamheten		-	-5,6
Finansieringsverksamheten			
Ökning/minskning övriga finansiella skulder		-	-
Incitamentsprogram		-	-
Nyemission		1,4	-
Amortering av leasingskuld	13	-0,4	-0,6
Kassaflöde från finansieringsverksamheten		1,0	-0,6
Årets kassaflöde		2,2	-8,8
Likvida medel vid årets början		1,1	9,9
Valutakursdifferens i likvida medel		0,1	-
Likvida medel vid årets slut	18	3,4	1,1

Koncernens noter

NOT 1

Väsentliga redovisningsprinciper

Quickbit eu AB (publ) ("Quickbit"), org nr 559066-2093 är ett moderbolag registrerat i Sverige och med säte i Stockholm med adress Lästmakargatan 20, 111 44 Stockholm, Sverige.

Styrelsen har den 5 november 2024 godkänt denna koncernredovisning för offentliggörande. Om inte annat särskilt anges, redovisas alla belopp i miljoner Euro (mEUR). Uppgift inom parantes avser jämförelseåren.

Noten innehåller en förteckning över de väsentliga redovisningsprinciper som tillämpats när denna koncernredovisning upprättats. Dessa principer har tillämpats konsekvent för alla presenterade år, om inte annat anges. Koncernredovisningen omfattar det legala moderbolaget Quickbit eu AB (publ) och dess dotterföretag.

Grunder för upprättande av koncernredovisningen

Koncernredovisningen för Quickbit har upprättats i enlighet med Årsredovisningslagen (1995:1554), RFR 1 Kompletterande redovisningsregler för koncerner, samt International Financial Reporting Standards (IFRS) och tolkningar från IFRS Interpretations Committee (IFRS IC) såsom de antagits av EU. Koncernredovisningen har upprättats enligt anskaffningsvärdemetoden förutom lager som värderas till verkligt värde via resultaträkningen.

Att upprätta rapporter i överensstämmelse med IFRS kräver användning av en del viktiga uppskattningar för redovisningsändamål. Vidare krävs att ledningen gör vissa bedömningar vid tillämpningen av koncernens redovisningsprinciper. De områden som innefattar en hög grad av bedömning, som är komplexa eller sådana områden där antaganden och uppskattningar är av väsentlig betydelse för koncernredovisningen anges i Not 2 Väsentliga uppskattningar och bedömningar.

Moderbolaget tillämpar RFR 2 Redovisning för juridiska personer och Årsredovisningslagen. Tillämpningen av RFR 2 innebär att moderbolaget i årsredovisningen för den juridiska personen tillämpar samtliga av EU antagna IFRS och uttalanden så långt detta är möjligt inom ramen för Årsredovisningslagen, Tryggandelagen och med hänsyn till sambandet mellan redovisning och beskattning.

Nya och ändrade standarder som publicerats men ännu ej trätt i kraft

Inga av de IFRS eller IFRIC-tolkningar som publicerats men ännu inte har trätt i kraft, förväntas ha någon väsentlig inverkan på koncernen.

Konsolidering

Dotterbolag

Dotterföretag är alla företag över vilka koncernen har bestämmande inflytande. Koncernen kontrollerar ett företag när den exponeras för eller har rätt till rörlig avkastning från sitt innehav i företaget och har möjlighet att påverka avkastningen genom sitt inflytande i företaget. Dotterföretag inkluderas i koncernredovisningen från och med den dag då det bestämmande inflytandet överförs till koncernen. De exkluderas ur koncernredovisningen från och med den dag då det bestämmande inflytandet upphör.

Förvärvsmetoden används för redovisning av koncernens rörelseförvärv. Köpeskillingen för förvärvet av ett dotterföretag utgörs av verkligt värde på överlätna tillgångar, skulder som koncernen ådrar sig till tidigare ägare av det förvärvade bolaget. Identifierbara förvärvade tillgångar och övertagna skulder i ett rörelseförvärv värderas inledningsvis till verkliga värden på förvärvsdagen. Förvärvsrelaterade kostnader kostnadsförs när de

uppstår och redovisas i koncernens rapport över totalresultat.

Goodwill värderas initialt som det belopp varmed den totala köpeskillingen och eventuellt verkligt värde för innehav utan bestämmande inflytande på förvärvsdagen överstiger verkligt värde på identifierbara förvärvade nettotillgångar. Om köpeskillingen är lägre än verkligt värde på det förvärvade bolagets nettotillgångar, redovisas mellanskillnaden direkt i årets resultat.

Villkorad köpeskillning klassificeras antingen som eget kapital eller som finansiell skuld. Belopp klassificerade som finansiella skulder omvärderas varje period till verkligt värde. Eventuella omvärderingsvinster och -förluster redovisas i resultatet.

Koncerninterna transaktioner, balansposter samt orealiserade vinster och förluster på transaktioner mellan koncernföretag elimineras. Redovisningsprinciperna för dotterföretag har i förekommande fall ändrats för att garantera en konsekvent tillämpning av koncernens principer.

Tillgångsförvärv

Ett tillgångsförvärv avser ett förvärv av en tillgång eller en grupp av tillgångar som inte utgör en verksamhet/rörelse. När förvärv av dotterföretag innebär förvärv av nettotillgångar som inte utgör rörelse fördelas anskaffningskostnaden på de enskilda identifierbara tillgångarna och skulderna, baserat på deras verkliga värde vid förvärvstidpunkten. Transaktionsutgifter läggs till anskaffningsvärdet för förvärvade nettotillgångar vid tillgångsförvärv.

Villkorad köpeskillning klassificeras antingen som eget kapital eller som finansiell skuld. Belopp klassificerade som finansiell skuld omvärderas varje period till verkligt värde. Eventuella omvärderingsvinster och -förluster redovisas i resultatet. I de fall reglering sker med egetkapitalinstrument klassificeras den villkorade köpeskillingen som eget kapital och eventuella omvärderingsvinster och -förluster redovisas i resultatet.

Segmentsrapportering

Den högste verkställande beslutsfattare för Quickbit-koncernen är företagsledningen då det är företagsledningen som utvärderar koncernens finansiella ställning och resultat samt fattar strategiska beslut. Det är utifrån koncernen som helhet som företagsledningen fattar beslut om tilldelning av resurser samt bedömer resultat. Den interna rapporteringen baseras också på koncernens resultat som en helhet. Koncernens verksamhet avser försäljning av kryptovaluta. Mot bakgrund av ovanstående är bedömningen att Quickbit bedriver en verksamhet inom koncernen och har således ett rörelsesegment vilket utgör koncernen som helhet.

Omräkning av utländsk valuta

Funktionell valuta och rapporteringsvaluta

Poster som ingår i de finansiella rapporterna för de olika enheterna i koncernen är värderade i den valuta som används i den ekonomiska miljö där respektive företag huvudsakligen är verksam (funktionell valuta). I koncernredovisningen används Euro (EUR), som är koncernens rapporteringsvaluta.

Transaktioner och balansposter

Transaktioner i utländsk valuta omräknas till koncernens rapporteringsvaluta enligt de valutakurser som gäller på transaktionsdagen. Valutakursvinster och förluster som uppkommer vid betalning av sådana transaktioner och vid omräkning av monetära tillgångar och skulder i utländsk valuta till balansdagens kurs, redovisas i rörelseresultatet i rapporten över totalresultat.

Valutakursvinster och -förluster som hänför sig till lån och likvida medel redovisas i rapporten över totalresultat som finansiella intäkter eller finansiella kostnader. Alla övriga valutakursvinster och -förluster redovisas i posterna övriga rörelsekostnader respektive övriga rörelseintäkter i rapporten över totalresultat.

Omräkning av utländska koncernföretag

Resultat och finansiell ställning för alla koncernföretag som har en annan funktionell valuta än rapportvalutan, omräknas till koncernens rapportvaluta. Tillgångar och skulder för var och en av balansräkningarna omräknas från utlandsverksamhetens funktionella valuta till koncernens rapporteringsvaluta, Euro, till den valutakurs som råder på balansdagen. Intäkter och kostnader för var och en av resultaträkningarna omräknas till Euro till den genomsnittskurs som förelegat vid varje transaktionstidpunkt. Omräkningsdifferenser som uppstår vid valutaomräkning av utlandsverksamheter redovisas i övrigt totalresultat. Ackumulerade vinster och förluster redovisas i periodens resultat när utlandsverksamheten avyttras helt eller delvis.

Intäktsredovisning

Koncernens principer för redovisning av intäkter från avtal med kunder framgår nedan.

Försäljning av kryptovaluta

Koncernen säljer kryptovalutorna bitcoin, bitcoin cash och litecoin. Intäkt redovisas när koncernen uppfyllt sitt prestationsåtagande vilket inträffar när kunden erhållit kontroll över den utlovade tillgången. Detta inträffar när kryptovalutan har levererats till kundens digitala plånbok.

Leasing

Koncernen leasar kontorslokaler. Leasingavtalen skrivs normalt av över fasta perioder mellan 1 till 3 år. Optioner att förlänga och säga upp avtal finns inkluderade i ett antal av koncernens leasingavtal gällande lokaler. Villkoren används för att maximera flexibiliteten i hanteringen av tillgångarna som används i koncernens verksamhet. Möjligheter att förlänga ett avtal inkluderas endast i leasingavtalets längd om det är rimligt säkert att avtalet förlängs.

Tillgångar och skulder som uppkommer från leasingavtal redovisas initial till nuvärde. Leasingskulder inkluderar nuvärdet av följande leasingbetalningar:

- fasta avgifter
- variabla leasingavgifter som beror på ett index

Leasingbetalningar som kommer att göras för rimligtvis säkra förlängningsoptioner ingår också i värderingen av skulden.

Leasingbetalningarna diskonteras med den marginella låneräntan, vilken motsvarar räntan som skulle betalas för att låna de nödvändiga medlen för att köpa en tillgång av liknande värde som nyttjanderätten i en liknande ekonomisk miljö med liknande villkor och säkerheter.

Koncernen bestämmer den marginella låneräntan på följande sätt:

- koncernen, som inte har tagit upp några lån från utomstående i närtid, använder en metod som utgår ifrån en riskfri ränta som justeras för kreditrisk
- justeringar görs för de specifika villkoren i avtalet, t.ex. leasingperiod, land, valuta och säkerhet

Leasingbetalningar fördelas mellan amortering av skulden och ränta. Räntan redovisas i resultaträkningen över leasingperioden på ett sätt som medför en fast räntesats för den under respektive period redovisade leasingskulden.

Tillgångarna med nyttjanderätt värderas till anskaffningsvärde och inkluderar följande:

- det belopp leasingskulden ursprungligen värderats till
- leasingavgifter som betalats vid eller före inledningsdatumet
- initiala direkta utgifter

Nyttjanderätter skrivs vanligen av linjärt över det kortare av nyttjandeperioden och leasingperioden. Om koncernen är rimligt säker på att utnyttja en köpoption skrivs nyttjanderätten av över

den underliggande tillgångens nyttjandeperiod. Betalningar för korta kontrakt avseende och samtliga leasingavtal av mindre värde kostnadsförs linjärt i resultaträkningen. Korta kontrakt är avtal med en leasingtid på 12 månader eller mindre

Aktuell och uppskjuten inkomstskatt

Periodens skattekostnad omfattar aktuell skatt beräknad på periodens skattemässiga resultat enligt gällande skattesatser. Den aktuella skattekostnaden justeras med förändringar i uppskjutna skattefordringar och -skulder som hänför sig till temporära skillnader och utnyttjade underskott.

Den aktuella skattekostnaden beräknas på basis av de skatteregler som på balansdagen är beslutade eller i praktiken beslutade i de länder där moderbolaget och dess dotterföretag är verksamma och genererar skattepliktiga intäkter. Ledningen utvärderar regelbundet de yrkanden som gjorts i självdeklarationer avseende situationer där tillämpliga skatteregler är föremål för tolkning. Den gör, när så bedöms lämpligt, avsättningar för belopp som troligen ska betalas till skattemyndigheten.

Uppskjuten skatt redovisas på alla temporära skillnader som uppkommer mellan det skattemässiga värdet på tillgångar och skulder och dessas redovisade värden i koncernredovisningen. Uppskjuten skatteskuld redovisas emellertid inte om den uppstår till följd av första redovisningen av goodwill. Uppskjuten skatt redovisas heller inte om den uppstår till följd av en transaktion som utgör den första redovisningen av en tillgång eller skuld som inte är ett rörelseförvärv och som, vid tidpunkten för transaktionen, varken påverkar redovisat eller skattemässigt resultat. Uppskjuten inkomstskatt beräknas med tillämpning av skattesatser (och -lagar) som har beslutats eller aviserats per balansdagen och som förväntas gälla när den berörda uppskjutna skattefordran realiserar eller den uppskjutna skatteskulden regleras.

Uppskjutna skattefordringar redovisas i den omfattning det är sannolikt att framtida skattemässiga överskott kommer att finnas tillgängliga, mot vilka de temporära skillnaderna kan utnyttjas. Uppskjutna skattefordringar och -skulder kvittas när det finns en legal kvittningsrätt för aktuella skattefordringar och skatteskulder och när de uppskjutna skattefordringarna och skatteskulderna hänför sig till skatter debiterade av en och samma skattemyndighet och avser antingen samma skattesubjekt eller olika skattesubjekt, där det finns en avsikt att reglera saldona genom nettobetalningar. Aktuell och uppskjuten skatt redovisas i rapporten över totalresultat, utom när skatten avser poster som redovisas i övrigt totalresultat eller direkt i eget kapital. I sådana fall redovisas även skatten i övrigt totalresultat respektive eget kapital.

Immateriella tillgångar

Övriga immateriella tillgångar

Övriga immateriella tillgångar avser mjukvara som förvärvats som en del av tillgångsförvärv. Anskaffningskostnaden fördelas på de enskilda identifierbara tillgångarna och skulderna, baserat på deras verkliga värde vid förvärvstidpunkten och skrivs av linjärt över den bedömda nyttjandeperioden. Uppskattad nyttjandeperiod uppgår till 5 år, vilket motsvarar den uppskattade tid tillgångarna kommer generera kassaflöde.

Balanserade utgifter för utvecklingsarbeten

Utgifter för utveckling, som är direkt hänförliga till utveckling och testning av identifierbara och unika mjukvaror som kontrolleras av koncernen, redovisas som immateriella tillgångar i balansräkningen, när följande kriterier är uppfyllda:

- det är tekniskt möjligt att färdigställa mjukvaran så att den kan användas,
- företagets avsikt är att färdigställa mjukvaran och att använda eller sälja den,
- det finns förutsättningar att använda eller sälja mjukvaran,
- det kan visas hur programvaran genererar troliga framtida ekonomiska fördelar,
- adekvata tekniska, ekonomiska och andra resurser för att fullfölja utvecklingen och för att använda eller sälja mjukvaran finns tillgängliga, och
- de utgifter som är hänförliga till mjukvaran under dess utveckling kan beräknas på ett tillförlitligt sätt.

Det redovisade värdet inkluderar utgifter för material och direkta utgifter för löner. Övriga utgifter för utveckling redovisas i rapporten över totalresultat som kostnad när de uppkommer. I balansräkningen är redovisade utvecklingsutgifter upptagna till anskaffningsvärde minus ackumulerade avskrivningar och eventuella nedskrivningar. Balanserade utvecklingskostnader redovisas som immateriella tillgångar och skrivs av från den tidpunkt då tillgången är färdig att användas. Uppskattad nyttjandeperiod uppgår till 5 år, vilket motsvarar den uppskattade tid tillgångarna kommer att generera kassaflöde.

Utvecklingskostnader

Utvecklingskostnader som inte uppfyller kriterierna ovan, kostnadsförs när de uppstår. Utvecklingskostnader som har kostnadsförts i tidigare perioder aktiveras aldrig i efterhand.

Materiella anläggningstillgångar

Materiella anläggningstillgångar redovisas till anskaffningsvärde med avdrag för avskrivningar och eventuella nedskrivningar. I anskaffningsvärdet ingår utgifter som direkt kan hänföras till förvärvet av tillgången och bringa den på plats och i skick för att utnyttjas i enlighet med syftet med anskaffningen.

Avskrivningar på tillgångar, för att fördela deras anskaffningsvärde ner till det beräknade restvärdet över den beräknade nyttjandeperioden, görs linjärt enligt följande:

Inventarier, verktyg och installationer: 5 år

Nedskrivning av icke-finansiella tillgångar

Goodwill och immateriella tillgångar som inte är färdiga för användning skrivs inte av utan prövas årligen, eller vid indikation på värdeminskning, avseende eventuellt nedskrivningsbehov. Tillgångar som skrivs av bedöms med avseende på värdenedgång närhelst händelser eller förändringar i förhållanden indikerar att det redovisade värdet kanske inte är återvinningsbart. En nedskrivning görs med det belopp varmed tillgångens redovisade värde överstiger dess återvinningsvärde. Återvinningsvärdet är det högre av tillgångens verkliga värde minskat med försäljningskostnader och dess nyttjandevärde. Vid bedömning av nedskrivningsbehov grupperas tillgångar på de lägsta nivåer där det finns i allt väsentligt oberoende kassaflöden (kassagenererande enheter). För tillgångar (andra än goodwill) som tidigare har skrivits ner görs per varje balansdag en prövning av om återföring bör göras.

Finansiella instrument

Första redovisningstillfället

Finansiella tillgångar och finansiella skulder redovisas när koncernen blir part i instrumentets avtalsmässiga villkor. Köp och försäljning av finansiella tillgångar redovisas på affärsdagen, det datum då koncernen förbinder sig att köpa eller sälja tillgången.

Finansiella instrument redovisas vid första redovisningstillfället till verkligt värde plus, i de fall tillgången inte redovisas till verkligt värde via resultaträkningen, transaktionskostnader som är direkt hänförliga till köpet. Transaktionskostnader hänförliga till finansiella tillgångar som redovisas till verkligt värde via resultaträkningen kostnadsförs direkt i resultaträkningen.

Klassificering och värdering

Koncernen klassificerar sina finansiella tillgångar och skulder i kategorin upplupet anskaffningsvärde. Klassificeringen är beroende av för vilket syfte den finansiella tillgången eller skulden förvärvades.

Finansiella tillgångar till upplupet anskaffningsvärde

Klassificeringen av investeringar i skuldinstrument beror på koncernens affärsmodell för hantering av finansiella tillgångar och de avtalsenliga villkoren för tillgångarnas kassaflöden. Koncernen omklassificerar skuldinstrument endast i de fall då koncernens affärsmodell för instrumenten ändras.

Tillgångar som innehas med syftet att inkassera avtalsenliga kassaflöden och där dessa kassaflöden endast utgör kapitalbelopp och ränta värderas till upplupet anskaffningsvärde. Det redovisade värdet av dessa tillgångar justeras med eventuella förväntade kreditförluster som redovisats (se nedskrivning nedan). Ränteintäkter

från dessa finansiella tillgångar redovisas med effektivräntemetoden och ingår i finansiella intäkter i rapporten över totalresultat.

Koncernens finansiella tillgångar som värderas till upplupet anskaffningsvärde utgörs av posterna andra långfristiga fordringar, kundfordringar, övriga fordringar och likvida medel.

Finansiella skulder till upplupet anskaffningsvärde

Koncernens finansiella skulder värderas efter det första redovisningstillfället till upplupet anskaffningsvärde med tillämpning av effektivräntemetoden. Koncernens finansiella skulder som värderas till upplupet anskaffningsvärde består av skulder till myndigheter, leverantörsskulder och övriga skulder.

Bortbokning av finansiella tillgångar

Finansiella tillgångar tas bort från rapporten över finansiell ställning när rätten att erhålla kassaflöden från instrumentet har löpt ut eller har överförs och koncernen har överfört i stort sett alla risker och förmåner som är förknippade med äganderätten. Vinster och förluster som uppstår vid bortbokning från rapporten över finansiell ställning redovisas direkt i rapporten över totalresultat inom posten finansiella intäkter och kostnader.

Bortbokning av finansiella skulder

Finansiella skulder tas bort från rapporten över finansiell ställning när förpliktelseerna har reglerats, annullerats eller på annat sätt upphört. Skillnaden mellan det redovisade värdet för en finansiell skuld (eller del av en finansiell skuld) som utsläcits eller överförs till en annan part och den ersättning som erlagts, inklusive överförda tillgångar som inte är kontanter eller påtagna skulder, redovisas i rapporten över totalresultat.

Då villkoren för en finansiell skuld omförhandlas, och inte bokas bort från rapporten över finansiell ställning, redovisas en vinst eller förlust i rapporten över totalresultat. Vinsten eller förlusten beräknas som skillnaden mellan de ursprungliga avtalsenliga kassaflödena och de modifierade kassaflödena diskonterade till den ursprungliga effektiva räntan.

Kvittning av finansiella tillgångar

Finansiella tillgångar och skulder kvittas och redovisas med ett nettobelopp i rapporten över finansiell ställning, endast när det finns en legal rätt att kvitta de redovisade beloppen och en avsikt att reglera dem med ett nettobelopp eller att samtidigt realisera tillgången och reglera skulden. Den legala rättigheten får inte vara beroende av framtida händelser och den måste vara rättsligt bindande för företaget och motparten både i den normala affärsverksamheten och i fall av betalningsinställelse, insolvens eller konkurs.

Nedskrivning av finansiella tillgångar

Tillgångar som redovisas till upplupet anskaffningsvärde

Koncernen värderar de framtida förväntade kreditförlusterna relaterade till investeringar i skuldinstrument redovisade till upplupet anskaffningsvärde på framåtriktad information. Koncernen väljer reserveringsmetod baserat på om det skett en väsentlig ökning i kreditrisk eller inte. För att bedöma om kreditrisken har ökat väsentligt använder sig koncernen av externa kreditvärderingar. I avsaknad av externa kreditvärderingar upprättas interna kreditvärderingar.

Oavsett hur ett koncernen bedömer betydande ökning av kreditrisken, antas alltid en ökad kreditrisk finnas om gäldenären är mer än 30 dagar sen med en avtalsenlig betalning. En finansiell tillgång anses vara i fallissemang när motparten inte har gjort avtalsenliga betalningar inom 90 dagar från förfallodagen.

Varulager

Varulagret avser kryptovaluta och redovisas till verkligt värde. Förändringar i det verkliga värdet redovisas som inköp av kryptovaluta i rapporten över totalresultat.

Likvida medel

I likvida medel ingår, i såväl balansräkningen som i rapporten över kassaflöden, banktillgodohavanden, likvida medel hos e-penninginstitut och handelsplatser för kryptovaluta.

Aktiekapital

Stamaktier klassificeras som eget kapital. Transaktionskostnader som direkt kan hänföras till emission av nya stamaktier redovisas, netto efter skatt, i eget kapital som ett avdrag från emissionslikviden.

Utdelningar

Utdelning till moderbolagets aktieägare redovisas som skuld i koncernens finansiella rapporter i den period då utdelningen godkänns av moderbolagets aktieägare.

Ersättning till anställda

Pensionsförpliktelser

Koncernen har endast avgiftsbestämda pensionsplaner. En avgiftsbestämd pensionsplan är en pensionsplan enligt vilken företaget betalar fasta avgifter till en separat juridisk enhet. Koncernen har inte några rättsliga eller informella förpliktelser att betala ytterligare avgifter om denna juridiska enhet inte har tillräckliga tillgångar för att betala alla ersättningar till anställda som hänger samman med de anställdas tjänstgöring under innevarande eller tidigare perioder. Avgifterna redovisas som personalkostnader i rapporten över totalresultat när de förfaller till betalning.

Kortfristiga ersättningar

Skulder för löner och ersättningar, inklusive icke-monetära förmåner och betald frånvaro, som förväntas bli reglerade inom 12 månader efter räkenskapsårets slut, redovisas som kortfristiga skulder till det odiskonterade belopp som förväntas bli betalt när skulderna regleras. Kostnaden redovisas i takt med att tjänsterna utförs av de anställda. Skulden redovisas som upplupna kostnader i rapporten över finansiell ställning.

Aktierelaterade ersättningar

Koncernen har en aktierelaterad ersättningsplan där företaget erhåller tjänster från anställda som vederlag för koncernens egetkapitalinstrument.

Personaloptionsprogram

Verkligt värde på den tjänstgöring som berättigar anställda till tilldelning av optioner genom Quickbits personaloptionsprogram redovisas som en personalkostnad med en motsvarande ökning i eget kapital. Det totala beloppet att kostnadsföra baseras på det verkliga värdet på de optioner som tilldelas. Den totala kostnaden redovisas över intjänandeperioden; perioden över vilken alla de specificerade intjänandevillkoren ska uppfyllas. Vid varje rapportperiods slut omprövar koncernen sina bedömningar av hur många aktier som förväntas bli intjänade baserat på tjänstgöringsvillkoren. Den eventuella avvikelserna mot de ursprungliga bedömningarna som omprövningen ger upphov till, redovisas i resultaträkningen och motsvarande justeringar görs i eget kapital.

Leverantörsskulder

Leverantörsskulder är finansiella instrument och avser förpliktelser att betala för varor och tjänster som har förvärvat i den löpande verksamheten från leverantörer. Leverantörsskulder klassificeras som kortfristiga skulder om de förfaller inom ett år. Om inte, redovisas de som långfristiga skulder. Leverantörsskulder redovisas inledningsvis till verkligt värde och därefter till upplupet anskaffningsvärde med tillämpning av effektivräntemetoden.

Kassaflödesanalys

Kassaflödesanalysen upprättas enligt indirekt metod. Detta innebär att resultatet justeras med transaktioner som inte medfört in- eller utbetalningar samt för intäkter och kostnader som hänförs till investerings- och/eller finansieringsverksamheten.

NOT 2

Väsentliga uppskattningar och bedömningar

Vid upprättandet av de finansiella rapporterna måste företagsledningen och styrelsen göra vissa bedömningar och antaganden som påverkar det redovisade värdet av tillgångs- och skuldposter respektive intäcks- och kostnadsposter samt lämnad information i övrigt. Bedömningarna baseras på erfarenheter och antaganden som ledningen och styrelsen bedömer vara rimliga under rådande omständigheter. Faktiskt utfall kan sedan skilja sig från dessa bedömningar om andra förutsättningar uppkommer. Uppskattningarna och antagandena utvärderas löpande och bedöms inte innebära någon betydande risk för väsentliga justeringar i redovisade värden för tillgångar och skulder under nästkommande räkenskapsår. Ändringar av uppskattningar redovisas i den period ändringen görs om ändringen endast påverkat denna period, eller i den period ändringen görs och framtida perioder om ändringen påverkar både aktuell period och framtida perioder. Nedan beskrivs de bedömningar som är mest väsentliga vid upprättandet av företagets finansiella rapporter.

Värdering av immateriella anläggningstillgångar

Vid varje balansdag bedömer bolaget om det finns någon indikation på nedskrivningsbehov i någon av anläggningstillgångarna. Nedskrivning sker om värdenedgången bedöms vara bestående. Nedskrivningsbehovet prövas individuellt för samtliga anläggningstillgångar som är väsentliga. Exempel på indikationer på nedskrivningsbehov är negativa ekonomiska omständigheter eller ogynnsamma förändringar av branschvillkor i företag vars aktier bolaget investerat i. Nedskrivning för tillgångar värderade till upplupet anskaffningsvärde beräknas som skillnaden mellan tillgångens redovisade värde och nuvärdet av företagsledningens bästa uppskattning av de framtida kassaflödena diskonterade med tillgångens ursprungliga effektivränta. För tillgångar med rörlig ränta används den på balansdagen aktuella räntan som diskonteringsränta. När det finns en indikation på att värdet av en tillgång har minskat, görs en prövning av nedskrivningsbehov. Har tillgången ett återvinningsvärde som är lägre än det redovisade värdet, skrivs den ner till återvinningsvärdet. Vid bedömning av nedskrivningsbehov grupperas tillgångarna på de lägsta nivåer där det finns separata identifierbara kassaflöden (kassagenererande enheter).

Motpartsrisk

Koncernens kortfristiga fordringar nedskrivningsprövas löpande. Ledningen bedömer att motpartsrisken är låg.

NOT 3**Intäkter från avtal med kunder**

Uppdelning på intäkter från avtal med kunder	2023/2024	2022/2023
<i>Typ av tjänst</i>		
Affiliatelösning	88,2	229,5
App	0,0	0,0
Quickbit merchant produkt	–	–
Intäkter från avtal med kunder	88,2	229,5

Uppgifter per land där koncernen har verksamhet	Intäkter från externa kunder		Anläggningstillgångar	
	2023/2024	2022/2023	30 juni 2024	30 juni 2023
Sverige	88,2	64,2	3,9	4,9
Gibraltar	–	165,3	1,1	5,6
Estland	–	–	–	–
Litauen	–	–	–	–
Italien	–	–	–	–
Norge	–	–	–	–
Finland	–	–	–	–
Totalt	88,2	229,5	5,1	10,5

De externa intäkterna är baserade på var bolagen är lokaliserade och de redovisade värdena på anläggningstillgångarna är baserade på var tillgångarna är lokaliserade.

NOT 4**Övriga rörelseintäkter**

Övriga rörelseintäkter	2023/2024	2022/2023
Intäkter NGM	–	0,0
Valutakursvinster	–	0,5
Hysesintäkter	–	0,1
Övrigt	–	0,0
Summa	–	0,7

NOT 5**Arvode till revisor**

PwC	2023/2024	2022/2023
Revisionsuppdraget	0,1	0,1
Skatterådgivning	–	–
Övriga tjänster	–	0,1
Summa	0,1	0,2

Med revisionsuppdrag avses revisorns arbete för den lagstadgade revisionen och med revisionsverksamhet olika typer av kvalitetssäkrings-tjänster. Övriga tjänster är sådant som inte ingår i revisionsuppdrag eller skatterådgivning.

NOT 6
Anställda och personalkostnader

	2023/2024			2022/2023		
	Medelantal anställda	Varav kvinnor, procent %	Varav män, procent %	Medelantal anställda	Varav kvinnor, procent %	Varav män, procent %
Medelantalet anställda						
Moderbolaget	20,4	32%	68%	43,5	37%	63%
<i>Dotterföretag i:</i>						
Sverige	–	0%	0%	–	0%	0%
Gibraltar	–	0%	0%	2,3	11%	89%
Norge	0,1	0%	100%	0,1	0%	100%
Litauen	–	0%	0%	–	0%	0%
Serbien	–	0%	0%	8,0	0%	100%
Totalt i koncernen	20,5	32%	68%	53,9	30%	70%
	2023/2024			2022/2023		
Könsfördelning, styrelse och ledande befattningshavare	Medelantal anställda	Varav kvinnor, procent %	Varav män, procent %	Medelantal anställda	Varav kvinnor, procent %	Varav män, procent %
Styrelseledamöter	4,0	25%	75%	6,8	9%	91%
VD och övriga ledande befattningshavare	7,0	14%	86%	3,8	22%	78%
Totalt i koncernen	11,0	18%	82%	10,6	14%	86%
Personalkostnader	2023/2024		2022/2023			
Moderbolaget						
<i>Styrelse och övriga ledande befattningshavare</i>						
Löner och andra ersättningar		1,0		0,9		
Sociala avgifter		0,3		0,3		
Pensionskostnader		0,2		0,1		
Aktierelaterad ersättning		–		–		
Summa		1,5		1,3		
<i>Övriga anställda</i>						
Löner och andra ersättningar		1,0		1,4		
Sociala avgifter		0,3		0,3		
Pensionskostnader		0,1		0,3		
Aktierelaterad ersättning		–		–		
Övriga personalkostnader		0,7		0,1		
Summa		2,2		2,1		
Personalkostnader	2023/2024		2022/2023			
Dotterföretag						
<i>Styrelse och övriga ledande befattningshavare</i>						
Löner och andra ersättningar		–		0,1		
Sociala avgifter		–		–		
Summa		–		0,1		
<i>Övriga anställda</i>						
Löner och andra ersättningar		–		0,9		
Sociala avgifter		–		0,1		
Övriga personalkostnader		–		–		
Summa		–		1,0		
Totalt i koncernen		3,6		4,8		

Personalkostnader i not 6 inkluderar inte aktiverade personalkostnader om 0 mEUR (1,3) under 2023/2024.

Personalkostnader i not 6 inkluderar kostnader för inhouse konsulter som definieras som personal om 1,2 mEUR (0,8)

Fortsättning not 6.

2023/2024	Grundlön, styrelse arvode	Rörlig ersättning	Pensions- kostnad	Aktierelaterad ersättning	Övrig ersättning	Summa
Styrelseordförande						
Peter Liljeroos	0,0	–	–	–	–	0,0
Styrelseledamot						
Scott Wilson	0,0	–	–	–	–	0,0
Elena Kontou	0,0	–	–	–	–	0,0
Henrik Viselius	0,0	–	–	–	–	0,0
Verkställande direktör						
Daniel Sonesson	0,2	–	0,0	–	–	0,2
Övriga ledande befattningshavare (6 st)	0,7	–	0,1	–	–	0,8
Summa	1,0	–	0,2	–	–	1,2

2022/2023	Grundlön, styrelse arvode	Rörlig ersättning	Pensions- kostnad	Aktierelaterad ersättning	Övrig ersättning	Summa
Styrelseordförande						
Mikael Karlsson	0,1	–	–	–	0,0	0,1
Peter Liljeroos	0,0	–	–	–	–	0,0
Styrelseledamot						
Scott Wilson	0,0	–	–	–	–	0,0
Elena Kontou	0,0	–	–	–	–	0,0
Henrik Viselius	0,0	–	–	–	0,0	0,0
Daniel Sonesson	0,0	–	–	–	–	0,0
Jan Frykhammar	0,0	–	–	–	–	0,0
Hammad Abu Iseifan	0,0	–	–	–	–	0,0
Verkställande direktör						
Hammad Abu Iseifan	0,2	–	0,0	–	–	0,3
Anders Jonson	0,1	–	0,0	–	–	0,1
Daniel Sonesson	0,1	–	0,0	–	–	0,1
Övriga ledande befattningshavare (8 st)	0,3	–	0,0	–	–	0,4
Summa	0,9	–	0,1	–	–	1,0

Med övrig ersättning avses bilförmån.

Ersättningar och villkor för ledande befattningshavare

Ersättning till verkställande direktören och andra ledande befattningshavare utgörs av grundlön, fakturerat arvode, rörlig ersättning, pensionsförmåner, aktierelaterade ersättningar i form av kvalificerade personaloptioner samt övriga förmåner som bilförmån. Med andra ledande befattningshavare avses de personer som tillsammans med verkställande direktören utgör koncernledningen.

Verkställande direktören har en uppsägningstid på 6 månader ifall uppsägningen är från koncernens sida och om verkställande direktören väljer att avsluta sin anställning är uppsägningstiden 6 månader. Pensionsförmånen för verkställande direktören är i enlighet med ITP1-avtalet (4,5 % avsättning < 7,5 inkomstbasbelopp, 30 % avsättning > 7,5 inkomstbasbelopp). För övriga ledande befattningshavare rätt till tjänstepensionsavsättningar motsvarande ITP1-avtalet.

Personaloptionsprogram

Kvalificerade personaloptioner

Koncernen har haft kvalificerade personaloptioner utestående som riktat sig till ledande befattningshavare och anställda som vid räkenskapets början omfattade ett maximalt antal om 300 000 stycken. Deltagarna har erbjudits rätt att teckna optioner vederlagsfritt. Intjänandet av aktierna skedde under en treårsperiod från att avtal med respektive vederbörande person i bolaget signerades. Förutsättningarna för att vederbörande person som har erhållit optioner enligt avtal var att de måste ha varit anställda i bolaget i minst tre år från det att optionsavtalet signerades. Varje option gav rätt att teckna en aktie i bolaget. Kvotvärdet var 0,01 kr per aktie och ökningen av bolagets aktiekapital kunde därmed uppgå till högst 3 000 kr vid fullt utnyttjande av optionsrätterna. Samtliga 300 000 kvalificerade personaloptioner tilldelades i december 2023.

Kostnaderna, vilket motsvarar personalkostnaden, har fördelats över intjänandeperioden om 36 månader från och med respektive tilldelningstidpunkt. I och med att programmet bedömts vara ett kvalificerat personaloptionsprogram utgick inga sociala avgifter. Kostnaderna uppgick under året till 0,0 mEUR (0,0 mEUR 2022/23).

Fortsättning not 6.

	2023/2024		2022/2023	
	Genomsnittligt lösenpris per option (kr)	Antal optioner (milj)	Genomsnittligt lösenpris per option (kr)	Antal optioner (milj)
Kvalificerade personaloptioner				
Utestående per 1 juli	0,0	0,3	0,0	1,6
Tilldelade	-	-0,3	-	-
Förverkade	-	-	-	-
Inlösta	0,0	-	0,0	-1,3
Förfallna	-	-	-	-
Utestående per 30 juni	0,0	0,0	0,0	0,3
Inlösningsbara per 30 juni	-	-	-	-

Teckningsoptionsprogram

Koncernen har ställt ut 1 teckningsoptionsprogram. Programmet har tilldelats anställda och ledande befattningshavare. Koncernen har inte någon legal eller informell förpliktelse att återköpa eller reglera optionerna kontant.

Teckningsoptionsprogram 2021/2025

Program 21/25 omfattar ett maximalt antal om 2 450 000 teckningsoptioner, vilka kan lösas in mot aktier i bolaget. Premien som erlades på teckningsoptionerna motsvarade markandsvärdet vilket har beräknats genom Black-Scholes-modellen. Inlösen av teckningsoptionerna kan ske under perioden 03 2025 - 03 2025. Varje teckningsoption ger rätt att teckna en aktie i bolaget. Kvotvärdet är 0,01 kr per aktie och därmed kan ökningen av bolagets aktiekapital uppgå till högst 24 500 kr vid fullt utnyttjande av teckningsoptionsrätterna.

	2023/2024		2022/2023	
	Genomsnittligt lösenpris per option (kr)	Antal optioner (milj)	Genomsnittligt lösenpris per option (kr)	Antal optioner (milj)
Teckningsoptionsprogram				
Utestående per 1 juli	8,44	4,5	19,0	6,2
Tilldelade	-	-	-	-
Förverkade	-	-	-	-
Inlösta	-	-	-	-
Förfallna	-	-2,0	-	-1,7
Utestående per 30 juni	8,44	2,5	19,0	4,5

Nedan tabell visar utestående teckningsoptioners förfalldatum och lösenpriser:

Program	Förfalldag	Lösenpris (kr)	Verkligt värde (kr)	Antal teckningsoptioner (milj)	
				30 juni 2024	30 juni 2023
Program 2021/2025	2025-03-15	8,44	0,79	2,5	2,5
Program 2020/2023	2023-12-31	26,0	0,01	-	2,0
Återstående vägd genomsnittlig kontraktstid för utestående optioner vid slutet av perioden (år):				0,8	1,1

Det beräknade verkliga värdet på tilldelningsdagen avseende optioner som har tilldelats under 2023/24 var 0,0 givet att inga optioner tilldelades under innevarande räkenskapsår (0,00 kr för 2023/24). Verkligt värde beräknades med hjälp av Black-Scholes värderingsmodell. Följande inputdata användes i modellen för optionen som tilldelats under året:

Black-Scholes modell – inputdata	Program 2021/2025
Lösenpris (kr)	8,44
Tilldelningsdatum	2021-12-01
Förfalldatum	2025-03-15
Aktiepris på tilldelningsdagen (kr)	5,49 kr
Förväntad volatilitet i företagets aktiekurs (%)	40,0%
Förväntad direktavkastning (%)	0,0%

Fortsättning not 6.

Den förväntade volatiliteten i aktiekursen är beräknad på följande parametrar:

§ Volatiliteten beräknas för respektive jämförelsebolag och en genomsnittlig historisk volatilitetsnivå beräknas för jämförelsegruppen i sin helhet. Volatiliteten beräknas genom standardavvikelsen i aktiekursernas avkastning baserat på daglig data för jämförelsebolagen under 90 dagar. Därefter årsjusteras (252 handelsdagar) volatiliteten som beräknats utifrån daglig data. Data för jämförelsebolagen inhämtas från Yahoo Finance för tidsperioden 2015-01-01 – 2021-03-05 och aktiedata för Quickbit eu AB (publ) inhämtas från NGM Nordic för tidsperioden 2019-07-11 – 2021-03-05.

§ Den genomsnittliga 90-dagars volatiliteten det senaste året beräknas för perioden 2020-01-01 – 2021-03-05. Vidare beräknas den genomsnittliga volatiliteten även för längre tidsperioder om 4 och 6 år. Den genomsnittliga volatiliteten för de senaste 3 åren beräknas för perioden 2018-01-01 – 2021-03-05 och de senaste 5 åren för perioden 2016-01-01 – 2021-03-05.

§ Den historiska volatiliteten för respektive bolag samt den genomsnittliga historiska volatiliteten för jämförelsebolagen presenteras i tabellen på nästkommande sida.

Eftersom verkligt värde har erlagts vid utgivande av optionerna redovisas ingen personalkostnad för teckningsoptionsprogrammen.

NOT 7

Övriga rörelsekostnader

	2023/2024	2022/2023
Övriga rörelsekostnader		
Valutakursförluster	-0,4	-0,4
Förlust vid avyttring av maskiner och inventarier	–	-0,1
Nedskrivning av fordran ¹⁾	–	-5,6
Summa	-0,4	-6,1

1) Nedskrivningen av fordran 2022/2023 gjordes som en försiktighetsåtgärd då det var osäkert om denna skulle regleras av gäldenären.

NOT 8

Finansiella kostnader

	2023/2024	2022/2023
<i>Skulder värderade till upplupet anskaffningsvärde:</i>		
Räntekostnader	-0,2	0,0
Summa räntekostnader enligt effektivräntemetod	-0,2	0,0
Summa finansiella kostnader	-0,2	0,0

NOT 9

Skatt

	2023/2024	2022/2023
<i>Aktuell skatt</i>		
Aktuell skatt på årets resultat	–	0,1
Justeringar avseende tidigare år	–	–
Summa aktuell skatt	–	0,1
<i>Uppskjuten skatt</i>		
Uppskjuten skatt avseende temporära skillnader	–	–
Uppskjuten skatt på underskottsavdrag	–	–
Summa uppskjuten skatt	–	–
Redovisad skatt i resultaträkningen	–	0,1

Avstämning av effektiv skattesats	2023/2024	2022/2023
Resultat före skatt	-9,3	-12,7
Skatt enligt gällande skattesats för moderbolaget (20,6%)	1,9	2,6
<i>Skatteeffekt av:</i>	–	–
Ej avdragsgilla kostnader	–	–
Ej skattepliktiga intäkter	–	–
Utnyttjande av skattemässiga underskott	–	0,1
Underskottsavdrag för det år för vilka ingen uppskjuten skattefordran har redovisats	-1,9	-2,6
Redovisad skatt	0,0	0,1
Effektiv skattesats	0,0%	-0,8%

Upplysningar om uppskjuten skattefordran och skatteskuld

I nedanstående tabeller specificeras skatteeffekten av de temporära skillnaderna:

Under IAS 12 accepteras i nuläget både en netto- och bruttoupplysning av uppskjuten skatt för leasingavtal. Enligt båda metoderna redovisas uppskjuten skatt netto i balansräkningen. Nedan upplysning baseras på att uppskjuten skatt upplyses om netto.

Uppskjuten skattefordran	Leasingavtal	Förlustreserv för förväntade kreditförluster	Summa
Ingående redovisat värde 1 juli 2023	0,0	0,0	0,1
<i>Redovisat:</i>			
I resultatet	0,0	–	0,0
I övrigt totalresultat	–	–	-0,1
Utgående redovisat värde 30 juni 2024	0,0	0,0	-0,0
Ingående redovisat värde 1 juli 2022	0,0	0,0	0,1
<i>Redovisat:</i>			
I resultatet	0,0	–	0,0
I övrigt totalresultat	–	–	–
Utgående redovisat värde 30 juni 2023	0,0	0,0	0,1
Uppskjuten skatteskuld	Leasingavtal	Summa	
Ingående redovisat värde 1 juli 2023	0,0	0,0	
<i>Redovisat:</i>			
I resultatet	0,0	0,0	0,0
I övrigt totalresultat	0,1	0,1	0,1
Utgående redovisat värde 30 juni 2024	0,1	0,1	
Ingående redovisat värde 1 juli 2022	0,0	0,0	
<i>Redovisat:</i>			
I resultatet	0,0	0,0	0,0
I övrigt totalresultat	–	–	–
Utgående redovisat värde 30 juni 2023	0,0	0,0	

Det finns skattemässiga underskottsavdrag för vilka uppskjutna skattefordringar inte har redovisats i balansräkningen uppgående till 23,4 mEUR (21,2 mEUR för 2022/2023) och de har ingen tidsbegränsning. Uppskjutna skattefordringar har inte redovisats för dessa poster, då det inte är sannolikt att koncernen kommer att utnyttja dem för avräkning mot framtida beskattningsbara vinster.

NOT 10**Resultat per aktie**

	2023/2024	2022/2023
Resultat per aktie före utspädning		
Årets resultat hänförligt till moderbolagets aktieägare	-9,3	-12,6
Genomsnittligt antal ordinarie utestående stamaktier	119,2	88,5
Resultat per aktie före utspädning	-0,08	-0,14
Resultat per aktie efter utspädning		
Årets resultat hänförligt till moderbolagets aktieägare	-9,3	-12,6
Genomsnittligt antal aktier efter utspädning	119,2	88,5
Resultat per aktie efter utspädning	-0,08	-0,14
Avstämmning vägt genomsnittligt antal stamaktier	2023/2024	2022/2023
Vägt genomsnittligt antal stamaktier före utspädning	119,2	88,5
Utspädningseffekt på grund av:		
<i>Teckningsoptioner</i>	-	-
<i>Kvalificerade personaloptioner</i>	0,0	0,0
Vägt genomsnittligt antal stamaktier efter utspädning	119,2	88,5

NOT 11**Egenupparbetade immateriella tillgångar**

	30 juni 2024	30 juni 2023
Ingående anskaffningsvärde	9,1	8,3
Internt upparbetade	-	0,7
Omklassificering	-0,4	-
Försäljningar/utrangeringar	-	-
Omräkningsdifferenser	-	0,1
Genom förvärv av dotterbolag	-	-
Utgående anskaffningsvärde	8,7	9,1
<i>Akkumulerade avskrivningar</i>		
Ingående ackumulerade avskrivningar	-5,0	-2,3
Årets avskrivningar	-1,2	-2,6
Omklassificeringar	-	-
Omräkningsdifferenser	-	-0,1
Utgående ackumulerade avskrivningar	-6,2	-5,0
<i>Akkumulerade nedskrivningar</i>		
Ingående ackumulerade nedskrivningar	-	-
Årets nedskrivningar	-	-
Utgående ackumulerade nedskrivningar	-	-
Utgående redovisat värde	2,6	4,1

NOT 12**Övriga immateriella tillgångar**

Övriga immateriella tillgångar består av mjukvaror och licenser som förvärvats genom tillgångs- och rörelseförvärv.

	30 juni 2024	30 juni 2023
Ingående anskaffningsvärde	10,1	4,2
Årets inköp	–	5,5
Omklassificeringar	0,4	–
Försäljningar/utrangeringar	-1,0	–
Omräkningsdifferenser	–	0,4
Genom förvärv av dotterbolag	–	–
Utgående anskaffningsvärde	9,6	10,1
<i>Akkumulerade avskrivningar</i>		
Ingående ackumulerade avskrivningar	-1,0	-0,8
Årets avskrivningar	-0,4	-0,7
Försäljningar/utrangeringar	–	–
Omklassificeringar	–	0,5
Omräkningsdifferenser	–	–
Utgående ackumulerade avskrivningar	-1,4	-1,0
<i>Akkumulerade nedskrivningar</i>		
Ingående ackumulerade nedskrivningar	-3,6	-0,3
Årets nedskrivningar	-2,9	-3,3
Utgående ackumulerade nedskrivningar	-6,5	-3,6
Utgående redovisat värde	1,8	5,5

Nedskrivning avser sedan tidigare förvärvade produkter som aldrig driftsatts och inte bedöms kunna bidra till framtida positivt kassaflöde.

NOT 13**Nyttjanderättstillgångar**

Quickbits väsentliga leasingavtal utgörs av avtal avseende kontorslokaler. Quickbit presenterar sina leasingavtal som två klasser av underliggande tillgångar: Lokaler och Övrigt. I nedan tabell presenteras koncernens utgående balanser avseende nyttjanderättstillgångar och leasingkulder samt rörelserna under året:

	Nyttjanderättstillgångar			Leasingskuld
	Lokaler	Övrigt	Totalt	
Ingående balans 30 juni 2022	1,0	0,1	1,1	0,6
Tillkommande avtal	–	–	–	–
Avskrivningar	-0,5	–	-0,5	–
Leasingavgifter	–	–	–	-0,1
Utgående balans 30 juni 2023	0,5	0,1	0,6	0,5
Tillkommande avtal	–	0,1	0,1	0,1
Avskrivningar	-0,4	–	-0,4	–
Leasingavgifter	–	–	–	-0,3
Utgående balans 30 juni 2024	0,1	0,2	0,3	0,3

Nedan presenteras de belopp som redovisats i koncernens rapport över resultat under året hänförligt till leasingverksamheten:

	2023/2024	2022/2023
Avskrivningar på nyttjanderättstillgångar	-0,4	-0,5
Räntekostnader på leasingkulder	-0,0	-0,0
Kostnad avseende korttidsleasingavtal	–	–
Kostnader för variabla leasingavgifter	–	–
Resultateffekt avslutade avtal	–	–
Summa	-0,4	-0,6

Quickbit redovisar ett kassaflöde hänförligt till leasingavtal uppgående till -0,4 mEUR för 2023/2024 och -0,6 mEUR för 2022/2023. För en löptidsanalys av koncernens leasingkulder se, Not 21 Finansiella risker.

NOT 14**Inventarier**

	30 juni 2024	30 juni 2023
<i>Anskaffningsvärde</i>		
Ingående anskaffningsvärde	–	0,2
Årets anskaffningar	–	–
Försäljningar/utrangeringar	–	-0,2
Utgående anskaffningsvärde	-0,0	0,0
<i>Akkumulerade avskrivningar</i>		
Ingående avskrivningar	-0,0	-0,1
Årets avskrivningar	–	-0,0
Försäljningar/utrangeringar	–	0,1
Utgående avskrivningar	-0,0	0,0
<i>Akkumulerade nedskrivningar</i>		
Ingående nedskrivningar	–	–
Årets nedskrivningar	–	–
Försäljningar/utrangeringar	–	–
Utgående nedskrivningar	–	–
Utgående redovisat värde	-0,0	-0,0

NOT 15**Finansiella instrument**

Samtliga finansiella tillgångar och skulder värderas till upplupet anskaffningsvärde.

Finansiella tillgångar värderade till upplupet anskaffningsvärde	30 juni 2024	30 juni 2023
Andra långfristiga fordringar	0,3	0,3
Kundfordringar	–	–
Övriga kortfristiga fordringar	2,2	1,1
Förutbetalda kostnader och upplupna intäkter	2,2	2,2
Likvida medel	3,4	1,1
Summa	8,1	4,6

Finansiella skulder värderade till upplupet anskaffningsvärde	30 juni 2024	30 juni 2023
Leverantörsskulder	0,9	1,0
Övriga kortfristiga skulder	7,9	2,4
Upplupna kostnader	1,9	2,2
Summa	10,7	5,6

Quickbit har inga finansiella instrument som redovisas till verkligt värde. För beskrivning av verkligt värde värdering, se not 16.

För kortfristiga fordringar och skulder, som till exempel kundfordringar och leverantörsskulder, samt för långfristiga fordringar med rörlig ränta, anses det redovisade värdet vara en god approximation av det verkliga värdet.

Koncernen har inga finansiella tillgångar eller skulder som har kvittats i redovisningen eller som omfattas av ett rättsligt bindande avtal om nettning. Tillgångarnas maximala kreditrisk utgörs av nettobeloppen av de redovisade värdena i tabellerna ovan. Koncernen har inte erhållit några ställda säkerheter för de finansiella nettotillgångarna.

NOT 16**Lager av kryptovaluta**

	30 juni 2024	30 juni 2023
BTC	–	–
BCH	–	–
ETH	–	–
LTC	0,1	0,1
BSV	–	–
Redovisat värde	0,1	0,1

Värdering till verkligt värde

Verkligt värde är det pris som vid värderingstidpunkten skulle erhållas vid försäljning av en tillgång eller betalas vid överlåtelse av en skuld genom en ordnad transaktion mellan marknadsaktörer. Värdering till verkligt värde utförs olika beroende på klassificeringen i verkligt värdehierarkin. De olika nivåerna definieras enligt följande:

Nivå 1 – Noterade priser (ojusterade) på aktiva marknader för identiska tillgångar eller skulder

Nivå 2 – Andra observerbara indata för tillgången eller skulder än noterade priser inkluderade i nivå 1, antingen direkt (dvs. som prisnoteringar) eller indirekt (dvs. härledda från prisnoteringar)

Nivå 3 – Indata för tillgången eller skulden som inte baseras på observerbara marknadsdata (dvs. icke observerbara indata)

Koncernens lager av kryptovaluta värderas till verkligt värde efter avdrag för försäljningskostnader. Koncernen värderar lagret enligt värdehierarki nivå 2. Inga överföringar mellan nivåerna i hierarkin för verkligt värde har skett.

NOT 17**Förutbetalda kostnader och upplupna intäkter**

	30 juni 2024	30 juni 2023
Förutbetalda hyreskostnader	0,1	0,2
Upplupna intäkter	2,0	1,9
Övrigt	0,1	0,1
Redovisat värde	2,2	2,2

NOT 18**Likvida medel**

	30 juni 2024	30 juni 2023
Banktillgodohavanden	3,4	1,1
Redovisat värde	3,4	1,1

Av koncernens banktillgodohavanden utgörs 0 mEUR (0) av spärrade bankmedel.

NOT 19**Koncernföretag**

Moderbolagets, Quickbit eu AB (publ), innehav i direkta och indirekta dotterföretag som omfattas av koncernredovisningen framgår av nedanstående tabell:

Företag	Organisationsnummer	Säte	Kapitalandel/rösträttsandel	
			30 juni 2024	30 juni 2023
Quickbit eu AB	559066-2093	Stockholm	Moderbolag	Moderbolag
Quickbit Ltd	116667	Gibraltar	100	100
Quickbit Option AB	559201-0366	Stockholm	100	100
Xenify OÜ	12848586	Tallinn	100	100
QB Europe AB	559265-3793	Stockholm	100	100
Fomiline UAB	305987883	Litauen	100	100
Exurpio S.r.l	12346490969	Italien	100	100
Balder Solution AS	921711425	Norge	100	100
QB Technology d.o.o	21760480	Serbien	100	100
Goriwire Sp.z.o.o	89080710036	Polen	100	100
QB Finland OY	324467-3	Finland	100	100

NOT 20**Eget kapital****Aktiekapital**

Quickbit eu AB (publ) har endast ett aktieslag med stamaktier. Innehavare av stamaktier är berättigade till utdelning som fastställs efter hand och aktieinnehavet berättigar till rösträtt vid företagsstämman med en röst per aktie. Alla aktier har samma rätt till Quickbits kvarvarande nettotillgångar. Samtliga aktier är fullt betalda och inga aktier är reserverade för överlåtelse. Inga aktier innehas av företaget själv eller dess dotterföretag.

	30 juni 2024	30 juni 2023
Registrerat aktiekapital	0,1	0,1
Antal aktier	139,9	88,5
Kvotvärde (SEK)	0,0	0,0

	30 juni 2024	30 juni 2022
Antal utestående aktier vid årets början	88 460 736	88 460 736
Nyemission	51 219 512	–
Konvertering av teckningsoptioner	300 000	–
Antal utestående aktier vid årets slut	139 980 248	88 460 736

Övrigt tillskjutet kapital

Övrigt tillskjutet kapital utgörs av kapital tillskjutet av Quickbits ägare i form av överkursfond vid emittering av nya aktier samt konvertering av teckningsoptioner till aktier.

Omräkningsreserv

Koncernens reserver består i sin helhet av en omräkningsreserv. Omräkningsreserven innefattar alla valutakursdifferenser som uppstår vid omräkning av finansiella rapporter från utländska verksamheter som har upprättat sina finansiella rapporter i en annan funktionell valuta än den valuta som koncernens finansiella rapporter presenteras i. Koncernen presenterar sina finansiella rapporter i Euro. Ackumulerad omräkningsdifferens redovisas i resultatet vid avyttring av utländska verksamheten.

	2023/2024	2022/2023
Omräkningsreserv		
Ingående redovisat värde	-0,7	0,5
Årets förändring	0,2	-1,2
Utgående redovisat värde	-0,5	-0,7

Koncernens resultat, finansiella ställning och kassaflöde påverkas både av förändringar i omvärlden och av koncernens eget agerande. Riskhanteringsarbetet syftar till att tydliggöra och analysera de risker som företaget möter samt, att så långt det är möjligt, förebygga och begränsa eventuella negativa effekter.

Koncernen utsätts genom sin verksamhet för olika slags finansiella risker; kreditrisk, marknadsrisker (ränterisk, valutarisk och annan prisrisk) och likviditetsrisk. Det är styrelsen som har det övergripande ansvaret för koncernens riskarbete, inklusive finansiella risker. Riskarbetet omfattar att identifiera, bedöma och värdera de risker som koncernen ställs inför. Prioritet läggs på de risker som vid en samlad bedömning avseende möjlig påverkan, sannolikhet och konsekvens, bedöms kunna ge mest negativ påverkan på koncernen.

Kreditrisk

Kreditrisk är risken att koncernens motpart i ett finansiellt instrument inte kan fullgöra sin skyldighet och därigenom förorsaka koncernen en finansiell förlust. Koncernens kreditrisk uppstår i första hand genom andra långfristiga fordringar, övriga kortfristiga fordringar samt vid placering av likvida medel. Quickbits övriga kortfristiga fordringar avser depositioner på inlösenpartners och kortfristiga lån. Koncernens fordringar mot inlösenparter avser ett fåtal motparter. Koncernen utvärderar vid varje rapporteringstillfälle befintliga exponeringars kreditrisk med beaktande av framåtblickande faktorer. Under föregående räkenskapsår har av försiktighetsskäl en väsentlig nedskrivning gjorts, se not 7.

Nedan visas de finansiella tillgångar koncernen har reserverat förväntade kreditförluster för. Utöver nedanstående tillgångar bevakar koncernen reserveringsbehov även för andra finansiella instrument. I de fall beloppen inte bedöms vara oväsentliga sker en reservering för förväntade kreditförluster även för dessa finansiella instrument.

Reservering för förväntade kreditförluster (generell metod)

Quickbit tillämpar en nedskrivningsmetod med tre stadier. Initialt, samt per varje balansdag, redovisas en förlustreserv för de nästkommande 12 månaderna, alternativt för en kortare tidsperiod beroende på återstående löptid (stadie 1). Om det har skett en väsentlig ökning av kreditrisk sedan första redovisningstillfället, medförande en rating understigande investment grade, redovisas en förlustreserv för tillgångens återstående löptid (stadie 2). För tillgångar som bedöms vara kreditförsämrade reserveras fortsatt förväntade kreditförluster för den återstående löptiden (stadie 3). För kreditförsämrade tillgångar och fordringar baseras beräkningen av ränteintäkterna på tillgångens redovisade värde, netto av förlustreservering, till skillnad mot på bruttobeloppet som i föregående stadier. Koncernens tillgångar har bedömts vara i stadie 1, det vill säga, det har inte skett någon väsentlig ökning av kreditrisk.

De finansiella tillgångarna redovisas i balansräkningen till upplupet anskaffningsvärde, det vill säga, netto av bruttovärde och förlustreserv. Förändringar av förlustreserven redovisas i resultatet.

Likvida medel

Koncernens kreditrisk uppstår delvis från placering av likvida medel och överskottslikviditet. Koncernens likvida medel består av depositioner hos banker och EMI (electronic money institutions), samt bankkonton hos kryptobörser. Ett sätt att motverka kreditrisken är att koncernen har bankkonton i mer än en bank. Quickbit har under hösten 2023 genomfört en företrädesemission som inneburit förstärkt likviditet med ca 16 mSEK efter emissionskostnader. Quickbit är däremot beroende av att verksamheten fortsatt växer och bidrar med intäkter till bolaget. Givet verksamhetsåret '23/24 och dess påverkan på eget kapital har styrelsen noggrann uppsikt över bolagets generella kapitaliseringsbehov och ett kapitaltillskott för att stärka den finansiella positionen kan inte uteslutas.

Kreditriskexponering och kreditriskkoncentration

Quickbit har en viss kreditriskkoncentration mot ett fåtal kryptobörser och inlösenpartners. Koncernens kreditriskexponering utgörs av främst fordringar på inlösenpartners och likvida medel placerade hos kryptobörser. Majoriteten av utestående fordringar utgörs av koncernens kända motparter med god kreditvärdighet.

Marknadsrisk

Marknadsrisk är risken för att verkligt värde på eller framtida kassaflöden från ett finansiellt instrument varierar på grund av förändringar i marknadspriser. Marknadsrisker indelas enligt IFRS i tre typer; valutarisk, ränterisk och andra prisrisker. De marknadsrisker som påverkar koncernen utgörs främst av valutarisker.

Valutarisk

Valutarisk är risken för att verkligt värde eller framtida kassaflöden från ett finansiellt instrument varierar på grund av förändring i utländska valutakurser. Valutarisker återfinns primärt i omräkningen av utländska verksamheters tillgångar och skulder till koncernens rapporteringsvaluta, så kallad omräkningsexponering. Även koncernens försäljning och inköp i utländska valutor, s.k. transaktionsexponering, samt Moderbolagets innehav av likvida medel i utländsk valuta, främst EUR, ger upphov till valutarisk. Koncernens inköp och försäljning i kryptovaluta sker i EUR, vilket medför att koncernens bruttomarginal påverkas av EUR/SEK valutakursförändringar.

Valutaexponering	Juli 2023 – juni 2024			Juli 2022 – juni 2023		
	SEK	PLN	RSD	SEK	NOK	RSD
Andra långfristiga fordringar	–	–	–	–	–	–
Kundfordringar	–	–	–	–	–	–
Likvida medel	34,5	0,2	–	11,7	–	–
Övriga kortfristiga fordringar	19,5	–	–	–	–	–
Förutbetalda kostnader och upplupna intäkter	2,9	1,1	–	7,1	–	–
Leasingskulder	–	–	–	–	–	–
Leverantörsskulder	7,0	–	–	8,8	–	–
Övriga kortfristiga skulder	87,6	–	–	25,3	–	–
Upplupna kostnader	21,2	–	–	7,8	–	–

Känslighetsanalys	Juli 2023 – juni 2024		Juli 2022 – juni 2023	
	Effekt på resultat före skatt	Effekt på eget kapital	Effekt på resultat före skatt	Effekt på eget kapital
SEK				
+ 5%	-0,3	0,1	-0,3	0,2
- 5%	0,3	-0,1	0,3	-0,2

Likviditetsrisk och refinansieringsrisk

Likviditetsrisk är risken att ett företag får svårigheter att fullgöra förpliktelser som sammanhänger med finansiella skulder som regleras med kontanter eller annan finansiell tillgång. Koncernens verksamhet är i allt väsentligt finansierad via eget kapital. Koncernen hanterar likviditetsrisken genom kontinuerlig uppföljning av verksamheten, där koncernen löpande prognostiserar framtida kassaflöden utifrån olika scenarion för att säkerställa att finansiering sker i tid. Koncernen säkerställer genom en försiktig likviditetshandling att tillräckligt med kassamedel finns för att bemöta behoven i den löpande verksamheten. Den totala likviditetsreserven består av likvida medel.

Med refinansieringsrisk avses risken för att finansiering för förvärv eller utveckling inte kan behållas, förlängas, utökas, refinansieras eller att sådan finansiering endast kan ske på villkor som är oförmånliga för bolaget. Koncernen är inte utsatt för refinansieringsrisk, då finansiering inte sker via låneskulder, utan i allt väsentligt via eget kapital.

Koncernens kontraktssenliga och odiskonterade räntebetalningar och återbetalningar av finansiella skulder framgår av tabellen nedan. Finansiella instrument med rörlig ränta har beräknats med den ränta som förelåg på balansdagen. Skulder har inkluderats i den period när återbetalning tidigast kan krävas.

Löptidsanalys	30 juni 2024					Totalt
	0-3 mån	3-12 mån	1-3 år	3-5 år	>5 år	
Leasingskulder	0,1	0,2	–	–	–	0,3
Leverantörsskulder	0,9	–	–	–	–	0,9
Övriga kortfristiga skulder	7,9	–	–	–	–	7,9
Upplupna kostnader	1,9	–	–	–	–	1,9
Summa	10,9	0,2	0,0	0,0	0,0	11,1

Löptidsanalys	30 juni 2023					Totalt
	0-3 mån	3-12 mån	1-3 år	3-5 år	>5 år	
Leasingskulder	0,1	0,3	0,1	–	–	0,5
Leverantörsskulder	1,0	–	–	–	–	1,0
Övriga kortfristiga skulder	2,4	–	–	–	–	2,4
Upplupna kostnader	2,2	–	–	–	–	2,2
Summa	5,7	0,3	0,1	0,0	0,0	6,1

NOT 22**Upplupna kostnader och förutbetalda intäkter**

	30 juni 2024	30 juni 2023
Upplupna räntekostnader	–	–
Upplupna semesterlöner	0,2	0,3
Upplupna sociala avgifter	0,1	0,1
Övriga poster	1,2	1,4
Upplupna kostnader till inköp av krypto	0,4	0,4
Redovisat värde	1,9	2,2

NOT 23**Kassaflödesanalys**

Justeringar för poster som inte ingår i kassaflödet	2023/2024	2022/2023
<i>Justeringar i rörelseresultatet</i>		
Avskrivningar	4,8	6,9
Nedskrivning rörelsefordringar	–	5,6
Avsättning för förväntade kreditförluster	–	–
Övrigt	–	-0,5
Summa	4,8	12,0

Förändring av skulder hänförliga till finansieringsverksamheten	Icke-kassaflödespåverkande förändringar					30 juni 2024
	1 juli 2023	Kassaflöden från finansiering	Leasing	Valutakurs-effekter	Övrigt	
Leasingskulder	0,5	–	-0,2	0,0	–	0,3
Summa skulder hänförliga till finansieringsverksamheten	0,5	–	-0,2	0,0	–	0,3

	Icke-kassaflödespåverkande förändringar					30 juni 2023
	1 juli 2022	Kassaflöden från finansiering	Leasing	Valutakurs-effekter	Övrigt	
Leasingskulder	0,5	–	0,0	0,0	–	0,5
Summa skulder hänförliga till finansieringsverksamheten	0,5	–	0,0	0,0	–	0,5

NOT 24**Transaktioner med närstående**

En förteckning av koncernens dotterföretag, vilka även är de företag som är närstående till moderbolaget, anges i Not 19 Koncernföretag. Alla transaktioner mellan Quickbit eu AB (publ), och dess dotterföretag har eliminerats i koncernredovisningen. Ytterligare information om moderbolagets transaktioner med dotterföretag återfinns i moderbolagets Not 22 Transaktioner med närstående.

För information om ersättningar till ledande befattningshavare, se Not 6 Anställda och personalkostnader.

Quickbits övriga transaktioner med närstående utgörs av: fakturering av konsulttjänster från ledande befattningshavare.

Ledande befattningshavare	2023/2024	2022/2023
Försäljning av varor/ tjänster	–	–
Inköp av varor/ tjänster	–	–
Fordran på balansdagen	–	–
Skuld på balansdagen	–	–

NOT 25**Händelser efter balansdagen**

Inga väsentliga händelser har ägt rum efter balansdagen.

NOT 26**Eventualförpliktelser**

Quickbit ingick i slutet av 2023 ett avtal med en part, som berättigar parten till nyemitterade aktier i Quickbit vid uppfyllandet av vissa kommersiella mål. Om detta aktualiseras kan det innebära en utspädningseffekt för befintliga aktieägare med upp till 10%.

Finansiella rapporter Moderbolag



Moderbolagets resultaträkning

Belopp i mSEK	Not	2023/2024	2022/2023
Rörelsens intäkter			
Nettoomsättning	3	12,5	26,5
Övriga rörelseintäkter	4	0,1	4,2
Summa intäkter		12,6	30,6
Rörelsens kostnader			
Övriga externa kostnader	5,6	-34,4	-34,0
Personalkostnader	7	-40,7	-42,7
Av- och nedskrivningar	12, 13	-13,6	-12,6
Övriga rörelsekostnader	8	-1,6	-4,7
Rörelseresultat		-77,7	-63,4
Finansiella poster			
Resultat från andelar i koncernföretag	9	-	-
Räntekostnader och liknande resultatposter	10	-2,6	-
Resultat efter finansiella poster		-80,4	-63,4
Erhållet koncernbidrag		16,5	26,3
Skatt på årets resultat	11	-	-
Årets resultat		-63,9	-37,0
Övrigt totalresultat			
Övrigt totalresultat		-	-
Årets totalresultat, efter skatt		-63,9	-37,0

I moderbolaget återfinns inga poster som redovisas som övrigt totalresultat varför summan totalresultat för perioden överensstämmer med periodens resultat.

Moderbolagets balansräkning

Belopp i mSEK	Not	30 juni 2024	30 juni 2023
TILLGÅNGAR			
Anläggningstillgångar			
Egenupparbetade immateriella tillgångar	12	34,6	48,1
Inventarier och verktyg	13	0,3	0,5
Andelar i koncernföretag	14	10,9	10,9
Andra långfristiga fordringar	16	–	–
Summa anläggningstillgångar		45,8	59,5
Omsättningstillgångar			
Kundfordringar	16	–	–
Fordringar hos koncernföretag	15, 16	35,7	27,4
Övriga fordringar	16	3,9	0,8
Förutbetalda kostnader och upplupna intäkter	17	2,7	4,1
Kassa och bank	18	11,7	10,9
Summa omsättningstillgångar		54,0	43,2
SUMMA TILLGÅNGAR		99,8	102,7

Moderbolagets balansräkning

Belopp i mSEK	Not	30 juni 2024	30 juni 2023
EGET KAPITAL OCH SKULDER			
Eget kapital	19		
Aktiekapital		1,4	0,9
Fond för utvecklingsutgifter		34,6	48,1
Bundet eget kapital		36,0	49,0
Överkursfond		155,0	139,5
Balanserad resultat		-116,5	-92,9
Årets resultat		-63,9	-37,0
Fritt eget kapital		-25,4	9,6
Summa eget kapital		10,6	58,6
Övriga långfristiga skulder	16	1,3	1,3
Summa långfristiga skulder		1,3	1,3
Kortfristiga skulder			
Skulder till koncernföretag	15, 16	50,6	7,5
Leverantörsskulder	16	6,4	8,6
Aktuella skatteskulder		–	–
Övriga kortfristiga skulder	16	24,5	18,4
Upplupna kostnader och förutbetalda intäkter	20	6,3	8,3
Summa kortfristiga skulder		87,9	42,8
SUMMA EGET KAPITAL OCH SKULDER		99,8	102,7

Moderbolagets rapport över förändringar i eget kapital

Belopp i mSEK	Bundet eget kapital			Fritt eget kapital		Summa eget kapital
	Aktie- kapital	Pågående nyemission	Fond för utvecklings- utgifter	Överkurs- fond	Balanserat resultat, inkl. årets resultat	
Ingående eget kapital 1 juli 2022	0,9	-	50,2	139,5	-92,8	36,7
Årets resultat	-	-	-	-	-37,0	-37,0
Årets övrigt totalresultat	-	-	-	-	-	-
Årets totalresultat	-	-	-	-	-37,0	-37,0
<i>Transaktioner med moderbolagets ägare</i>						
Återköp personaloptioner	-	-	-	-	-2,1	-2,1
Fond för utvecklingsutgifter	-	-	-2,1	-	2,1	-
Summa	-	-	-2,1	-	-0,1	-2,1
Utgående eget kapital 30 juni 2023	0,9	-	48,1	139,5	-129,9	58,6
Årets resultat	-	-	-	-	-63,9	-63,9
Årets övrigt totalresultat	-	-	-	-	-	-
Årets totalresultat	-	-	-	-	-63,9	-63,9
<i>Transaktioner med moderbolagets ägare</i>						
Nyemission efter emissionskostnader	0,5	-	-	15,5	-	16,0
Fond för utvecklingsutgifter	-	-	-13,5	-	13,5	-
Summa	0,5	-	-13,5	15,5	13,5	16,0
Utgående eget kapital 30 juni 2024	1,4	-	34,6	155,0	-180,3	10,6

Moderbolagets kassaflödesanalys

Belopp i mSEK	Not	2023/2024	2022/2023
Den löpande verksamheten			
Rörelseresultat		-77,7	-63,4
Justering för poster som ej ingår i kassaflödet	21	13,8	10,9
Erhållen ränta		-	0,1
Erlagd ränta		-2,7	-0,0
Kassaflöde från den löpande verksamheten före förändringar av rörelsekapital		-66,6	-52,4
Kassaflöde från förändringar av rörelsekapital			
Förändringar av rörelsefordringar		3,5	8,1
Förändring av rörelseskulder		48,0	16,2
Kassaflöde från den löpande verksamheten		-15,2	-28,1
Investeringsverksamheten			
Förvärv av andelar i dotterbolag	14	-	-
Investeringar i immateriella anläggningstillgångar	12	-	-10,2
Investeringar i materiella anläggningstillgångar	13	-	-0,1
Försäljning av materiella anläggningstillgångar	13	-	0,0
Investeringar i finansiella anläggningstillgångar	16	-	3,2
Kassaflöde från investeringsverksamheten		-	-7,1
Finansieringsverksamheten			
Nyemission efter emissionskostnad		16,0	-
Inlösen personaloptioner	19	-	-
Kassaflöde från finansieringsverksamheten		16,0	-
Årets kassaflöde			
Likvida medel vid årets början	18	10,9	46,0
Valutakursdifferens i likvida medel		-	-
Likvida medel vid årets slut		11,7	10,9

Moderbolagets noter

NOT 1

Väsentliga redovisningsprinciper

Moderbolaget upprättar sina finansiella rapporter enligt Årsredovisningslagen (1995:1554) och den av Rådet för finansiell rapportering utgivna rekommendation RFR 2 "Redovisning för juridisk person". Moderbolaget tillämpar samma redovisningsprinciper som koncernen med de undantag och tillägg som anges i RFR 2. Det innebär att IFRS tillämpas med de avvikelser som anges nedan. De nedan angivna redovisningsprinciperna för Moderbolaget har tillämpats konsekvent på samtliga perioder som presenteras i Moderbolagets finansiella rapporter, om inte annat anges.

Uppställningsformer

Resultat- och balansräkning följer årsredovisningslagens uppställningsform medan rapporten över totalresultat, rapporten över förändringar i eget kapital och rapport över kassaflöde baseras på IAS 1 Utformning av finansiella rapporter respektive IAS 7 Rapport över kassaflöden. Rapport över förändring av eget kapital följer koncernens uppställningsform men ska innehålla de kolumner som anges i ÅRL. Vidare innebär det skillnad i benämningar, jämfört med koncernredovisningen, främst avseende finansiella intäkter och kostnader och eget kapital.

Andelar i dotterföretag

Andelar i dotterföretag redovisas till anskaffningsvärde efter avdrag för eventuella nedskrivningar. I anskaffningsvärdet inkluderas förvävsrelaterade kostnader och eventuella tilläggsköpeskillningar. När det finns en indikation på att andelar i dotterföretag minskat i värde görs en beräkning av återvinningsvärdet. Är detta lägre än det redovisade värdet görs en nedskrivning. Nedskrivningar redovisas i posterna "Resultat från aktier och andelar i koncernföretag".

NOT 2

Väsentliga uppskattningar och bedömningar

Värdering av immateriella anläggningstillgångar

Vid varje balansdag bedömer bolaget om det finns någon indikation på nedskrivningsbehov i någon av anläggningstillgångarna. Nedskrivning sker om värdenedgången bedöms vara bestående. Nedskrivningsbehovet prövas individuellt för samtliga anläggningstillgångar som är väsentliga. Exempel på indikationer på nedskrivningsbehov är negativa ekonomiska omständigheter eller ogynnsamma förändringar av branschvillkor i företag vars aktier bolaget investerat i. Nedskrivning för tillgångar värderade till upplupet anskaffningsvärde beräknas som skillnaden mellan tillgångens redovisade värde och nuvärdet av företagsledningens bästa uppskattning av de framtida kassaflödena diskonterade med tillgångens ursprungliga effektivränta. För tillgångar med rörlig ränta används

Finansiella instrument

IFRS 9 tillämpas ej i Moderbolaget. Moderbolaget tillämpar istället de punkterna som anges i RFR 2 (IFRS 9 Finansiella instrument, sid. 3-10). Finansiella instrument värderas till anskaffningsvärde. Inom efterföljande perioder kommer finansiella tillgångar som är anskaffade med avsikt att innehas kortsiktigt att redovisas i enlighet med lägsta värdets princip till det lägsta av anskaffningsvärde och marknadsvärde.

Vid bedömning och beräkning av nedskrivningsbehov för finansiella tillgångar ska principerna för nedskrivningsprövning och förlustriskreservering i IFRS 9 tillämpas.

Leasingavtal

Samtliga leasingavtal redovisas som operationell leasing, oavsett om avtalen är finansiella eller operationella. Leasingavgiften redovisas som en kostnad linjärt över leasingperioden.

Bokslutsdispositioner

Koncernbidrag redovisas som bokslutsdispositioner.

den på balansdagen aktuella räntan som diskonteringsränta. När det finns en indikation på att värdet av en tillgång har minskat, görs en prövning av nedskrivningsbehov. Har tillgången ett återvinningsvärde som är lägre än det redovisade värdet, skrivs den ner till återvinningsvärdet. Vid bedömning av nedskrivningsbehov grupperas tillgångarna på de lägsta nivåer där det finns separata identifierbara kassaflöden (kassagenererande enheter)

Motpartsrisk

Moderbolagets fordringar nedskrivningsprövas löpande. Vid årets slut har koncernbidrag om 16,5 mSEK erhållits från dotterbolag, ledningen bedömer att motpartsrisken är låg.

NOT 3 Intäkter från avtal med kunder

Uppdelning på intäkter från avtal med kunder	2023/2024	2022/2023
<i>Typ av tjänst</i>		
Interna intäkter	12,5	26,4
Övrigt	–	0,1
Intäkter från avtal med kunder	12,5	26,5

NOT 4 Övriga rörelseintäkter

Övriga rörelseintäkter	2023/2024	2022/2023
Intäkter NGM	0,1	0,1
Valutakursvinster	–	3,3
Hysesintäkter	–	0,8
Övrigt	–	0,1
Summa	0,1	4,2

NOT 5 Arvode till revisorer

PwC	2023/2024	2022/2023
Revisionsuppdraget	1,0	0,8
Annan revisionsverksamhet	–	–
Skatterådgivning	–	–
Övriga tjänster	–	0,6
Summa	1,0	1,4

Med revisionsuppdrag avses revisorns arbete för den lagstadgade revisionen och med revisionsverksamhet olika typer av kvalitetssäkrings-tjänster. Övriga tjänster är sådant som inte ingår i revisionsuppdrag eller skatterådgivning.

NOT 6 Leasingavtal

Periodens kostnadsförda leasingavgifter uppgick till -6,1 mSEK för 2023/24 och -7,3 mSEK för 2022/23.

NOT 7 Anställda och personalkostnader

För information om ersättning till anställda och ledande befattningshavare samt information om antal anställda, se koncernens Not 6 Anställda och personalkostnader.

NOT 8 Övriga rörelsekostnader

Övriga rörelsekostnader	2023/2024	2022/2023
Valutakursförluster	-1,5	-4,3
Förlust vid avyttring av maskiner och inventarier	-0,1	-0,4
Summa	-1,6	-4,7

NOT 9**Resultat från andelar i koncernföretag**

	2023/2024	2022/2023
Resultat från andelar i koncernföretag		
Utdelning från andelar i koncernföretag	-	-
Resultat vid försäljning av andelar i koncernföretag	-	-
Summa	-	-

NOT 10**Räntekostnader och liknande resultatposter**

	2023/2024	2022/2023
<i>Tillgångar och skulder värderade till upplupet anskaffningsvärde:</i>		
Räntekostnader	-2,6	-0,0
Summa räntekostnader enligt effektivräntemetod	-2,6	-0,0
Summa finansiella kostnader	-2,6	-0,0

NOT 11**Skatt**

	2023/2024	2022/2023
Aktuell skatt	-	-
Förändring av uppskjuten skatt avseende temporära skillnader	-	-
Redovisad skatt	-	-
Avstämning av effektiv skattesats	2023/2024	2022/2023
Resultat före skatt	-63,8	-37,0
Skatt enligt gällande skattesats för moderbolaget (20,6 %)	13,1	7,6
<i>Skatteeffekt av:</i>		
Ej avdragsgilla kostnader	-0,1	-0,0
Skatteeffekt av skattemässiga underskott där ingen skattefordran redovisas	-13,0	-7,6
Utnyttjande av skattemässiga underskott	-	-
Effekt av CFC beskattning	-	-
Övrigt	-	-
Redovisad skatt	0,0	-
Effektiv skattesats	0%	0%

Det finns skattemässiga underskottsavdrag för vilka uppskjutna skattefordringar inte har redovisats i balansräkningen uppgående till 47,4 mSEK (34,4 mSEK för 2022/2023) och de har ingen tidsbegränsning.

NOT 12**Egenupparbetade immateriella tillgångar**

Egenupparbetade immateriella tillgångar i moderbolaget utgörs av balanserade utvecklingskostnader.

	2023/2024	2022/2023
Ingående anskaffningsvärde	67,6	57,5
Internt upparbetade	–	10,2
Försäljningar/utrangeringar	–	–
Utgående anskaffningsvärde	67,5	67,6
<i>Akkumulerade avskrivningar</i>		
Ingående ackumulerade avskrivningar	-19,4	-7,3
Årets avskrivningar	-13,5	-12,1
Försäljningar/utrangeringar	–	–
Utgående ackumulerade avskrivningar	-32,9	-19,3
Utgående redovisat värde	34,6	48,1

NOT 13**Inventarier och verktyg**

Materiella tillgångar i moderbolaget utgörs av inventarier.

	2023/2024	2022/2023
Ingående anskaffningsvärde	0,8	2,0
Årets anskaffningar	0,0	0,1
Försäljningar/utrangeringar	-0,3	-1,2
Utgående anskaffningsvärde	0,5	0,8
<i>Akkumulerade avskrivningar</i>		
Ingående avskrivningar	-0,3	-0,6
Årets avskrivningar	-0,1	-0,5
Försäljningar/utrangeringar	0,1	0,7
Utgående avskrivningar	-0,3	-0,3
Utgående redovisat värde	0,3	0,5

NOT 14**Andelar i koncernföretag**

	2023/2024	2022/2023
Ingående anskaffningsvärde	14,0	13,0
Förvärv/ aktieägartillskott	–	1,0
Avyttring	–	–
Utgående anskaffningsvärde	14,0	14,0
<i>Nedskrivning av andel i koncernföretag</i>		
Ingående ackumulerade nedskrivningar	-3,1	-3,1
Årets nedskrivningar	–	–
Utgående ackumulerade nedskrivningar	-3,1	-3,1
Utgående redovisat värde	10,9	10,9

Fortsättning not 14.

Nedanstående förteckning omfattar av moderbolaget direkt ägda aktier och andelar. För information om moderbolagets indirekt ägda aktier och andelar, se koncernens Not 19 Koncernföretag.

Företag	Organisationsnummer	Säte	Eget kapital 30 juni 2024	Resultat 30 juni 2024	Kapitalandel och rösträtts- andel	Antal aktier
Quickbit Ltd	116667	Gibraltar	27,4	-42,8	100	2 000
Quickbit Option AB	559201-0366	Stockholm	–	–	100	1 000
Quickbit Europe AB	559265-3793	Stockholm	1,71	0,5	100	1 000

Redovisat värde

Företag	Organisationsnummer	Säte	Eget kapital 30 juni 2024	Eget kapital 30 juni 2023
Quickbit Ltd	116667	Gibraltar	9,6	9,6
Quickbit Option AB	559201-0366	Stockholm	0,1	0,1
Quickbit Europe AB	559265-3793	Stockholm	1,2	0,2

NOT 15

Fordringar och skulder hos koncernföretag

Fordringar	30 juni 2024	30 juni 2023
QB Europe AB	34,5	26,3
QB Finland OY	–	–
Xenify OÜ	1,0	0,9
QB Technology d.o.o	0,1	0,1
Fomiline (Litauen)	0,0	–
Goriwire Sp.z.o.o. (GORI)	0,1	0,1
QB Norge	0,0	–
Exuprio S.r.l	–	–
Summa	35,7	27,4
Skulder	30 juni 2024	30 juni 2023
QB Europe AB	0,0	2,9
Quickbit Ltd	50,6	4,7
Summa	50,6	7,5

NOT 16

Finansiella instrument

Finansiella tillgångar värderade till upplupet anskaffningsvärde	30 juni 2024	30 juni 2023
Andra långfristiga fordringar	–	–
Kundfordringar	–	–
Fordringar hos koncernföretag	35,7	27,4
Övriga fordringar	3,9	0,8
Förutbetalda kostnader och upplupna intäkter	2,7	4,1
Kassa och bank	11,7	10,9
Summa	54,0	43,1
Finansiella skulder till upplupet anskaffningsvärde	30 juni 2024	30 juni 2023
Övriga långfristiga skulder	1,3	1,3
Skulder till koncernföretag	50,6	7,5
Leverantörsskulder	6,4	8,6
Övriga kortfristiga skulder	24,5	18,4
Förutbetalda intäkter och upplupna kostnader	6,3	8,3
Summa	89,1	44,1

NOT 17**Förutbetalda kostnader och upplupna intäkter**

	30 juni 2024	30 juni 2023
Förutbetalda hyreskostnader	1,3	2,5
Övrigt	1,4	1,6
Redovisat värde	2,7	4,1

NOT 18**Kassa och bank**

	30 juni 2024	30 juni 2023
Banktillgodohavanden	11,7	10,9
Redovisat värde	11,7	10,9

NOT 19**Eget kapital**

För information om aktietransaktioner och mandat godkända av bolagsstämman, se koncernens Not 20 Eget kapital. Moderbolagets egna kapital delas in i bundet eget kapital och fritt eget kapital.

Fond för utvecklingsutgifter

Fonden för utvecklingsutgifter är en del av bundet eget kapital och består av aktiverade utvecklingsutgifter som uppstår när företaget bedriver utvecklingsarbete som ska resultera i en ny unik tillgång.

Förslag till vinstdisposition

Till årsstämmans förfogande står följande vinstmedel:

Överkursfond, mSEK	155,0
Balanserat resultat, mSEK	-116,5
Årets resultat, mSEK	-63,9
	-25,4

Styrelsen föreslår att vinstmedel disponeras så att:

Till aktieägare utdelas	–
I ny räkning överföres	-25,4
	-25,4

NOT 20**Upplupna kostnader och förutbetalda intäkter**

	30 juni 2024	30 juni 2023
Upplupna räntekostnader	0,1	0,1
Upplupna semesterlöner	2,7	3,4
Upplupna sociala avgifter	0,9	1,1
Övriga poster	2,7	3,6
Redovisat värde	6,3	8,3

NOT 21**Kassaflödesinformation**

Justeringar för poster som inte ingår i kassaflödet	2023/2024	2022/2023
<i>Justeringar i rörelseresultatet</i>		
Av- och nedskrivningar	13,6	12,6
Valutakurs vinster/förluster	–	–
Övriga poster	0,2	-1,7
Summa	13,8	10,9

NOT 22**Transaktioner med närstående**

Koncernföretag	2023/2024	2022/2023
Försäljning av varor/tjänster	12,5	26,4
Inköp av varor/tjänster	–	0,4
Fordran på balansdagen	35,7	1,1
Skuld på balansdagen	50,6	4,7

Närstående bolag	2023/2024	2022/2023
Försäljning av varor/tjänster	–	–
Inköp av varor/tjänster	–	–
Fordran på balansdagen	–	–
Skuld på balansdagen	0,6	0,6

Fordringar och skulder redovisas till upplupet anskaffningsvärde.

NOT 23**Händelser efter balansdagen**

Se Not 25 för koncernen.

Styrelsens underskrifter

Styrelsen och verkställande direktören försäkrar att årsredovisningen har upprättats enligt de internationella redovisningsstandarderna IFRS såsom de har antagits av EU samt i enlighet med god redovisningssed i Sverige. Årsredovisningen respektive koncernredovisningen ger en rättvisande bild av moderbolagets och koncernens ställning och resultat. Förvaltningsberättelsen för moderbolaget respektive koncernen ger en rättvisande översikt över utvecklingen av moderbolagets och koncernens verksamhet, ställning och resultat samt beskriver väsentliga risker och osäkerhetsfaktorer som moderbolaget och de företag som ingår i koncernen står inför.

Årsredovisningen och koncernredovisningen har godkänts för utfärdande av styrelsen den dag som framgår av vår elektroniska signatur. Koncernens resultat- och balansräkning och moderbolagets resultat- och balansräkning blir föremål för fastställelse på årsstämman den 26 november 2024.

Stockholm den 5 november 2024

Peter Liljeroos
Styrelseordförande

Nickolaj Johansson
Styrelseledamot

Daniel Sonesson
Verkställande Direktör

Mikael Fallström
Styrelseledamot

Henrik Viselius
Styrelseledamot

Vår revisionsberättelse har avgivits den 5 november 2024
PricewaterhouseCoopers AB

Johan Engstam
Auktoriserad revisor

Revisionsberättelse

Till bolagsstämman i Quickbit eu AB (publ),
org.nr 559066-2093

RAPPORT OM ÅRSREDOVISNINGEN OCH KONCERNREDOVISNINGEN

Uttalanden

Vi har utfört en revision av årsredovisningen och koncernredovisningen för Quickbit eu AB (publ) för räkenskapsåret 1 juli 2023 till 30 juni 2024. Bolagets årsredovisning och koncernredovisning ingår på sidorna 35–83 i detta dokument.

Enligt vår uppfattning har årsredovisningen upprättats i enlighet med årsredovisningslagen och ger en i alla väsentliga avseenden rättvisande bild av moderbolagets finansiella ställning per den 30 juni 2024 och av dess finansiella resultat och kassaflöde för året enligt årsredovisningslagen. Koncernredovisningen har upprättats i enlighet med årsredovisningslagen och ger en i alla väsentliga avseenden rättvisande bild av koncernens finansiella ställning per den 30 juni 2024 och av dess finansiella resultat och kassaflöde för året enligt International Financial Reporting Standards (IFRS), såsom de antagits av EU, och årsredovisningslagen. Förvaltningsberättelsen är förenlig med årsredovisningens och koncernredovisningens övriga delar.

Vi tillstyrker därför att bolagsstämman fastställer resultaträkningen och balansräkningen för moderbolaget och rapport över totalresultatet och rapport över finansiell ställning för koncernen.

Grund för uttalanden

Vi har utfört revisionen enligt International Standards on Auditing (ISA) och god revisionssed i Sverige. Vårt ansvar enligt dessa standarder beskrivs närmare i avsnittet Revisorns ansvar. Vi är oberoende i förhållande till moderbolaget och koncernen enligt god revisorssed i Sverige och har i övrigt fullgjort vårt yrkesetiska ansvar enligt dessa krav.

Vi anser att de revisionsbevis vi har inhämtat är tillräckliga och ändamålsenliga som grund för våra uttalanden.

Väsentlig osäkerhetsfaktor avseende antagandet om fortsatt drift

Utan att det påverkar våra uttalanden ovan vill vi fästa uppmärksamheten på förvaltningsberättelsen på sidan 36 och not 21 i de finansiella rapporterna av vilka framgår att om bolaget inte lyckas med sitt kostnadsbesparingsprogram och att förbättra lönsamheten i verksamheten kan bolaget vara i behov av ny finansiering, och där framgår också att om bolaget inte lyckas få ny finansiering kan detta väsentligt påverka dess fortsatta verksamhet. Dessa förhållanden tyder, tillsammans med de andra omständigheter som nämns i förvaltningsberättelsen på sid 36 och not 21, på att det finns en väsentlig osäkerhetsfaktor som kan leda till betydande tvivel om företagets förmåga att fortsätta verksamheten.

Annan information än årsredovisningen och koncernredovisningen

Detta dokument innehåller även annan information än årsredovisningen och koncernredovisningen och återfinns på sidorna 1–34 och 87. Det är styrelsen och verkställande direktören som har ansvaret för denna andra information.

Vårt uttalande avseende årsredovisningen och koncernredovisningen omfattar inte denna information och vi gör inget uttalande med bestyrkande avseende denna andra information.

I samband med vår revision av årsredovisningen och koncernredovisningen är det vårt ansvar att läsa den information som identifieras ovan och överväga om informationen i väsentlig utsträckning är oförenlig med årsredovisningen och koncernredovisningen. Vid denna genomgång beaktar vi även den kunskap vi i övrigt inhämtat under revisionen samt bedömer om informationen i övrigt verkar innehålla väsentliga felaktigheter.

Om vi, baserat på det arbete som har utförts avseende denna information, drar slutsatsen att den andra informationen innehåller en väsentlig felaktighet, är vi skyldiga att rapportera detta. Vi har inget att rapportera i det avseendet.

Styrelsens och verkställande direktörens ansvar

Det är styrelsen och verkställande direktören som har ansvaret för att årsredovisningen och koncernredovisningen upprättas och att de ger en rättvisande bild enligt årsredovisningslagen och, vad gäller koncernredovisningen, enligt IFRS, så som de antagits av EU, och årsredovisningslagen. Styrelsen och verkställande direktören ansvarar även för den interna kontroll som de bedömer är nödvändig för att upprätta en årsredovisning och koncernredovisning som inte innehåller några väsentliga felaktigheter, vare sig dessa beror på oegentligheter eller misstag.

Vid upprättandet av årsredovisningen och koncernredovisningen ansvarar styrelsen och verkställande direktören för bedömningen av bolagets och koncernens förmåga att fortsätta verksamheten. De upplyser, när så är tillämpligt, om förhållanden som kan påverka förmågan att fortsätta verksamheten och att använda antagandet om fortsatt drift. Antagandet om fortsatt drift tillämpas dock inte om styrelsen och verkställande direktören avser att likvidera bolaget, upphöra med verksamheten eller inte har något realistiskt alternativ till att göra något av detta.

Revisorns ansvar

Våra mål är att uppnå en rimlig grad av säkerhet om huruvida årsredovisningen och koncernredovisningen som helhet inte innehåller några väsentliga felaktigheter, vare sig dessa beror på oegentligheter eller misstag, och att lämna en revisionsberättelse som innehåller våra uttalanden. Rimlig säkerhet är en hög grad av säkerhet, men är ingen garanti

för att en revision som utförs enligt ISA och god revisionssed i Sverige alltid kommer att upptäcka en väsentlig felaktighet om en sådan finns. Felaktigheter kan uppstå på grund av oegentligheter eller misstag och anses vara väsentliga om de enskilt eller tillsammans rimligen kan förväntas påverka de ekonomiska beslut som användare fattar med grund i årsredovisningen och koncernredovisningen.

En ytterligare beskrivning av vårt ansvar för revisionen av årsredovisningen och koncernredovisningen finns på Revisorsinspektionens webbplats: www.revisorsinspektionen.se/revisornsansvar. Denna beskrivning är en del av revisionsberättelsen.

RAPPORT OM ANDRA KRAV ENLIGT LAGAR OCH ANDRA FÖRFATTNINGAR

Uttalanden

Utöver vår revision av årsredovisningen och koncernredovisningen har vi även utfört en revision av styrelsens och verkställande direktörens förvaltning för Quickbit eu AB (publ) för räkenskapsåret 1 juli 2023 till 30 juni 2024 samt av förslaget till dispositioner beträffande bolagets vinst eller förlust.

Vi tillstyrker att bolagsstämman behandlar förlusten enligt förslaget i förvaltningsberättelsen och beviljar styrelsens ledamöter och verkställande direktören ansvarsfrihet för räkenskapsåret.

Grund för uttalanden

Vi har utfört revisionen enligt god revisionssed i Sverige. Vårt ansvar enligt denna beskrivs närmare i avsnittet Revisorns ansvar. Vi är oberoende i förhållande till moderbolaget och koncernen enligt god revisorssed i Sverige och har i övrigt fullgjort vårt yrkesetiska ansvar enligt dessa krav.

Vi anser att de revisionsbevis vi har inhämtat är tillräckliga och ändamålsenliga som grund för våra uttalanden.

Styrelsens och verkställande direktörens ansvar

Det är styrelsen som har ansvaret för förslaget till dispositioner beträffande bolagets vinst eller förlust. Vid förslag till utdelning innefattar detta bland annat en bedömning av om utdelningen är försvarlig med hänsyn till de krav som bolagets och koncernens verksamhetsart, omfattning och risker ställer på storleken av moderbolagets och koncernens egna kapital, konsolideringsbehov, likviditet och ställning i övrigt.

Styrelsen ansvarar för bolagets organisation och förvaltningen av bolagets angelägenheter. Detta innefattar bland annat att fortlöpande bedöma bolagets och koncernens ekonomiska situation, och att tillse att bolagets organisation är utformad så att bokföringen, medelsförvaltningen och

bolagets ekonomiska angelägenheter i övrigt kontrolleras på ett betryggande sätt. Den verkställande direktören ska sköta den löpande förvaltningen enligt styrelsens riktlinjer och anvisningar och bland annat vidta de åtgärder som är nödvändiga för att bolagets bokföring ska fullgöras i överensstämmelse med lag och för att medelsförvaltningen ska skötas på ett betryggande sätt.

Revisorns ansvar

Vårt mål beträffande revisionen av förvaltningen, och därmed vårt uttalande om ansvarsfrihet, är att inhämta revisionsbevis för att med en rimlig grad av säkerhet kunna bedöma om någon styrelseledamot eller verkställande direktören i något väsentligt avseende:

- företagit någon åtgärd eller gjort sig skyldig till någon försummelse som kan föranleda ersättningskyldighet mot bolaget, eller
- på något annat sätt handlat i strid med aktiebolagslagen, årsredovisningslagen eller bolagsordningen.

Vårt mål beträffande revisionen av förslaget till dispositioner av bolagets vinst eller förlust, och därmed vårt uttalande om detta, är att med rimlig grad av säkerhet bedöma om förslaget är förenligt med aktiebolagslagen.

Rimlig säkerhet är en hög grad av säkerhet, men ingen garanti för att en revision som utförs enligt god revisionssed i Sverige alltid kommer att upptäcka åtgärder eller försummelser som kan föranleda ersättningskyldighet mot bolaget, eller att ett förslag till dispositioner av bolagets vinst eller förlust inte är förenligt med aktiebolagslagen.

En ytterligare beskrivning av vårt ansvar för revisionen av förvaltningen finns på Revisorsinspektionens webbplats: www.revisorsinspektionen.se/revisornsansvar. Denna beskrivning är en del av revisionsberättelsen.

Stockholm den dag som framgår av vår elektroniska signatur

PricewaterhouseCoopers AB

Johan Engstam
Auktoriserad revisor

Revisorns yttrande avseende den lagstadgade hållbarhetsrapporten

Revisorns yttrande avseende den lagstadgade hållbarhetsrapporten

Till bolagsstämman i Quickbit eu AB (publ), org.nr 559066-2093

Uppdrag och ansvarsfördelning

Det är styrelsen som har ansvaret för hållbarhetsrapporten för räkenskapsåret 1 juli 2023 till 30 juni 2024 på sidorna 14–33 och för att den är upprättad i enlighet med årsredovisningslagen.

Granskningens inriktning och omfattning

Vår granskning har skett enligt FARs rekommendation RevR 12 Revisorns yttrande om den lagstadgade hållbarhetsrapporten. Detta innebär att vår granskning av hållbarhetsrapporten har en annan inriktning och en väsentligt mindre omfattning jämfört med den inriktning och omfattning som en revision enligt International Standards on Auditing och god revisionssed i Sverige har. Vi anser att denna granskning ger oss tillräcklig grund för vårt uttalande.

Uttalande

En hållbarhetsrapport har upprättats.

Stockholm den dag som framgår av vår elektroniska signatur

PricewaterhouseCoopers AB

Johan Engstam
Auktoriserad revisor

Definitioner och begrepp

FÖRKLARINGAR AV BEGREPP

Denna rapport innehåller begrepp av teknisk art som är specifika för bolaget och den bransch som bolaget verkar inom. Nedan följer en lista över förklaringar av de mest centrala och frekventa begreppen.

Average daily volume (ADV)

Transaktionsvolym i förhållande till antalet dagar för perioden.

Blockchain (Sv: Blockkedja)

En distribuerad databas som lagras i många kopior – en på varje nod (dator) i ett peer-to-peer nätverk. Det är omöjligt att i efterhand manipulera databasens ändringshistorik.

Bolaget eller Quickbit

Avser Quickbit eu AB (publ) med organisationsnummer 559066-2093.

Chargeback (Sv: återkrav)

Händelse som inträffar då en kund bestrider en debitering och ber sin kortutgivare alternativt bank om en återbetalning. Specifikt är det omvändning av en tidigare utgående överföring av medel från konsumentens bankkonto, kreditkredit eller betalkort.

FIAT-valuta

Valuta som har upprättats som betalmedel genom en statlig reglering, exempelvis svenska kronor (SEK).

Know Your Customer (KYC)

Processen för ett företag att verifiera identiteten hos sina kunder och bedöma eventuella risker för olagliga avsikter för affärsrelationen eller transaktionen. Termen används också för att hänvisa till bankbestämmelser och bestämmelserna om penningtvätt som reglerar dessa verksamheter.

Kryptovalutor

Digital valuta utan centralt reglerande instans, där kryptografiska metoder används för att garantera transaktioner.

Kryptovalutor ersätter en central reglerande instans med en distribuerad konsensus kring vilka transaktioner som utförts. Denna konsensus uppnås genom att blockkedjor genereras över ett peer-to-peer nätverk.

E-handlare

Bolag som har verksamhet med handelsplatser tillgängliga online och som kan ta betalt i krypto för både produkter och tjänster.

NGM SME

Den multilaterala handelsplattformen för notering och handel i aktier och aktierelaterade värdepapper tillhörande Nordic Growth Market NGM AB.

Peer-to-peer nätverk

Datornätverk av sammankopplade noder (datorer) där alla noder kan agera direkt mot alla andra. Det finns ingen central server utan varje nod är lika betydelsefull som varje annan nod.

Valuta och storheter

SEK, svenska kronor
EUR, euro
mSEK, miljoner svenska kronor mEUR, miljoner euro
USD, amerikanska dollar

Wallet

Digital plånbok, e-plånbok, för förvaring av kryptovalutor.

DEFINITION AV FINANSIELLA NYCKELTAL

Denna rapport finansiella nyckeltal som används för att följa upp, analysera och styra verksamheten samt att förse koncernens intressenter med finansiell information om koncernens finansiella ställning, resultat och utveckling. Nedan följer definitioner av de mest använda nyckeltal.

AKTIERELATERADE NYCKELTAL

Aktiekapital

Det totala kapital aktieägarna har tillskjutit bolaget i samband med bolagets grundande och i form av eventuella nyemissioner och fondemissioner.

Kvotvärde

Kvotvärdet är den andel av aktiekapitalet som varje aktie representerar och räknas fram genom att aktiebolagets aktiekapital divideras med antalet aktier. Alla aktier i ett aktiebolag har samma kvotvärde.

Resultat per aktie, efter utspädning

Årets resultat hänförligt till aktieägare dividerat med ett vägt genomsnitt av antal aktier under året.

Resultat per aktie, före utspädning

Årets resultat hänförligt till aktieägare dividerat med ett vägt genomsnitt av antal aktier under året.

FINANSIELLA NYCKELTAL

Avkastning på eget kapital

Årets resultat efter finansiella poster dividerat med eget kapital.

Balansomslutning

Summan av tillgångarna samt summan av skulder och eget kapital i balansräkningen.

Bruttoresultat

Nettoomsättning med avdrag för inköp av kryptovaluta och andra transaktionskostnader.

EBITDA

EBITDA är resultat före finansiella intäkter och kostnader, skatter, avskrivningar. (Earnings Before Interest, Tax, Depreciation and Amortisation).

Justerad EBITDA

EBITDA exklusive jämförelsestörande poster.

Nettoomsättning

Försäljning av kryptovaluta.

Soliditet

Summan av eget kapital i relation till balansomslutning.

MARGINALMÅTT

Bruttomarginal

Bruttoresultat i relation till nettoomsättning.

Rörelsemarginal

Rörelseresultat i relation till nettoomsättning.

quickbit

Stockholm
Lästmakargatan 20
111 44 Stockholm
Sverige

quickbit.com