



# BOKSLUTSKOMMUNIKÉ

Januari-December

# 2021

## Vår vision

är att etablera oss som det ledande bolaget inom hälsa för husdjur på samtliga större marknader.

## Om Swedencare

Swedencare utvecklar, producerar, marknadsför och säljer premiumprodukter på den globala och snabbväxande marknaden för hälsovårdsprodukter till katt, hund och häst. Bolaget har en omfattande portfölj med starka varumärken och produkter inom de flesta terapiområden, vilket inkluderar egna vet-exklusiva varumärken samt varumärket ProDen PlaqueOff® för oralhälsa till hund och katt som det största. Swedencare har säte i Malmö och bolagets produkter säljs idag i cirka 50 länder till veterinärer, djuraffärer och online via ett distributionsnät omfattande dotterbolag i 9 länder samt ett internationellt nätverk av återförsäljare. Swedencares omsättning har ökat kraftigt under ett flertal år med hög lönsamhet.

## Vision

Swedencare har etablerat sig på samtliga större marknader som ett innovativt och pålitligt djurhälsobolag. Med en global närvaro och kanalstrategi samt en bred portfölj av väl fungerande djurhälsoprodukter för de viktigaste terapiområdena är det **vår vision att etablera oss som det ledande bolaget inom hälsa för husdjur på samtliga större marknader.**

## Finansiell målsättning

Swedencares finansiella målsättning är att under 2026 uppnå en omsättning om 4 MDSEK med en EBITDA-marginal överstigande 30%. Den finansiella målsättningen skall nås främst genom organisk tillväxt.

## Utdelning

Swedencare ska lämna en utdelning som tar hänsyn till koncernens resultatutveckling och till konsoliderings- och investeringsbehov, likviditet och finansiella ställning. Målet är att lämna utdelning om 40 procent av resultatet efter skatt.

**För 2021 föreslår styrelsen en utdelning om 0,20 SEK (0,16 SEK) per aktie.\*\***



## Mission

We care about improving the health and wellbeing of pets, creating reassurance for the pet parents, worldwide and throughout life.

# Ett kvartal präglat av god tillväxt och förberedelser inför 2022

## Perioden i sammandrag

### Fjärde kvartalet: 1 oktober - 31 december 2021

Siffror inom parentes avser utfall under motsvarande period föregående år.

- Nettoomsättningen uppgick till 255,2 MSEK (100,6 MSEK), motsvarande en ökning om 154%
- Operationell EBITDA uppgick till 48,3 MSEK (33,8 MSEK), motsvarande en ökning om 43%, respektive en EBITDA-marginal om 18,9% (33,6%). Justeringarna avser kostnader i samband med förvärvet av FAV om 1,4 MSEK samt den icke kassaflödespåverkade PPA-justeringen\* om 2,9 MSEK
- Den organiska, valutajusterade, tillväxten uppgick till 10%
- Rörelseresultat före avskrivningar (EBITDA) uppgick till 44,1 MSEK (21,2 MSEK), motsvarande en ökning om 108% respektive en EBITDA-marginal om 17,3% (21,1%)
- Rörelseresultat efter avskrivningar (EBIT) uppgick till 15,7 MSEK (8,5 MSEK), motsvarande en ökning om 84% respektive en EBIT-marginal om 6,1% (8,4%)
- De slutförda förvärvsanalyserna (PPA\*) belastar bruttoreultatet med 2,9 MSEK samt avskrivningarna med 20,6 MSEK. Den totala påverkan på det redovisade resultatet (EBIT) under Q4 2021 uppgår därmed till 23,4 MSEK
- Resultat efter skatt uppgick till 19,7 MSEK (7,4 MSEK)
- Resultat per aktie beräknat på 118 150 028 aktier 0,17 SEK (0,07 SEK)\*\*
- Per den 31 december 2021 uppgick likvida medel till 136,1 MSEK (284,1 MSEK)

## Helåret 2021

- Nettoomsättningen uppgick till 770,4 MSEK (239,9 MSEK), motsvarande en ökning om 221%
- Operationell EBITDA uppgick till 190,2 MSEK (75,6 MSEK), motsvarande en ökning om 152%, respektive en EBITDA-marginal om 24,6% (31,4%). Justeringarna avser kostnader i samband med förvärv om 17,2 MSEK samt den icke kassaflödespåverkade PPA-justeringen\* om 43,3 MSEK
- Den organiska, valutajusterade, tillväxten uppgick till 17%
- Rörelseresultat före avskrivningar (EBITDA) uppgick till 129,7 MSEK (60,0 MSEK), motsvarande en ökning om 116% respektive en EBITDA-marginal om 16,8% (25,0%)
- Rörelseresultat efter avskrivningar (EBIT) uppgick till 64,6 MSEK (41,4 MSEK), motsvarande en ökning om 56% respektive en EBIT-marginal om 8,3% (17,2%)
- De slutförda förvärvsanalyserna (PPA\*) belastar bruttoreultatet med 43,3 MSEK samt avskrivningarna med 53,6 MSEK. Den totala påverkan på det redovisade resultatet (EBIT) under 2021 uppgår därmed till 96,9 MSEK
- Resultat efter skatt uppgick till 54,6 MSEK (33,4 MSEK)
- Resultat per aktie beräknat på 111 951 297 aktier 0,49 SEK (0,38 SEK)\*\*
- Kassaflödet från den löpande verksamheten uppgick till 125,8 MSEK (30,6 MSEK)
- Valutakursvinster uppgick till 7,8 MSEK
- Styrelsen föreslår utdelning om 0,20 SEK per aktie

\* Purchase Price Allocation (PPA) justeringen - I samband med bokslutsarbetet har förvärvsanalyserna slutförts vilket innebär i korthet att delar av goodwill-posten har omallokerats till identifierbara immateriella tillgångar samt varulager. Justeringen påverkar dels varukostnaderna för de förvärvade bolagen Nutravet, Pet MD Brands samt Rx Vitamins (43,3 MSEK) dels avskrivningar (53,6 MSEK). Den negativa resultatpåverkan avseende varukostnader, där dessa redovisningsmässigt upptas till verkligt värde det vill säga med låg vinstmarginal, är av engångskaraktär och belastar 2021 medan avskrivningarna görs över tillgångarnas förväntade livslängd. De slutförda förvärvsanalyserna påverkar inte kassaflödet. För mer information, se not 2 i bilaga.

\*\* Omräknat på antal aktier efter aktiespliten 5:1

## Väsentliga händelser under fjärde kvartalet

Swedencare AB (publ) förvärvar Fulfillment Advantage Ventures (FAV), ett amerikanskt logistikbolag för e-handel av djurhälsoprodukter den 1 oktober. Köpeskillingen om totalt cirka 41,5 MSEK erlades genom en kontantlikvid om cirka 25,0 MSEK och en apportemission om cirka 16,5 MSEK.

Swedencare AB (publ) fastställer ny finansiell målsättning. Under 2026 skall omsättningen nå 4 MDSEK med ett rörelseresultat före av- och nedskrivningar (EBITDA) om lägst 30%.

## Väsentliga händelser efter fjärde kvartalets utgång

Swedencare AB (publ) förvärvar det italienska pet healthcare-bolaget Innovet inriktad på veterinärsegmentet. Tillträdet väntas ske 1 mars.

Swedencare AB (publ) förvärvar det ledande amerikanska pet supplement bolaget NaturVet vilket slutfördes 1 februari. Köpeskillingen om totalt cirka 4 148 MSEK erlades genom en kontantlikvid om 3 717 MSEK och en apportemission om 431 MSEK.

Swedencare AB (publ) genomför en riktad nyemission om 35,5 miljoner aktier och tillförs härigenom 3 550 MSEK som, efter emissionskostnader på 16,5 MSEK, gav ett nettotillskott på 3 533,5 MSEK för att delfinansiera förvärven av NaturVet och Innovet.





PlaqueOff System  
MINI DENTAL CARBON FIBER  
EGAN  
Made with natural oil

# VD har ordet

## Stark försäljningsavslutning av året med fokus på synergier och fortsatta marknadssatsningar inför 2022

Lyckade förvärv under året och en stark avslutning gör att vi omsätter mer i detta kvartal än under hela 2020!

Det fjärde kvartalets nettoomsättning om 255,2 MSEK innebar en ökning med 154% jämfört med Q4 2020 och är vårt starkaste kvartal någonsin samtidigt som vårt operationella EBITDA-resultat ökade med 43% till 48,3 MSEK, motsvarande en marginal om 18,9%. En sämre marginal var förväntad då vi sett kraftigt ökade råvarukostnader, framför allt, hos vårt nyförvärv från i somras, Vetio. Vidare påverkades resultatet även av planerad personaluppbyggnad till vår helt nya tillverkningsenhet i Florida, vilken startar volymproduktion inom kort, uppstarter och marknadsföring av ett antal större online-projekt, vilka redan i Q1 2022 kommit upp till önskad lönsamhetsnivå, samt en del extraordinära legala kostnader vilka inte återkommer. Med gjorda prisjusteringar från 1 januari och en riktigt stark inledning från samtliga gruppbolag förväntar jag mig att vi redan i nästa rapport är tillbaka över 25% i operationell EBITDA.

Rekordrapporten avseende omsättning var inte självklar då vi definitivt fick lite Coronapåverkan ännu ett kvartal. Några mässor/stora kundträffar blev framflyttade och en del kunder blev lite försiktigare i sina beställningar med den ökade risken för omfattande lock downs på grund av Omicron. Lyckligtvis blev det inte så långvariga restriktioner och vi känner verkligen att det är full fart på affärerna i årets inledning. Även de mer långväga kunderna på vissa marknader i Asien och Sydamerika har fått tillbaka sin aptit och förutom att lägga bra beställningar är de mycket mer intresserade av att diskutera våra nya produktlinjer och planera för lanseringar under 2022. Jämfört med Q3 växte vi med 15%. Således en bra ökning med tanke på att kvartalet avslutades med en lite avvaktande trend. Vår produkttillförsel har fortsatt att förbättras, framför allt på grund av transfereringar till våra interna produktionsenheter. Det som nu återstår är att bli helt självförsörjande inom produktion av soft-chews, något vi räknar med att vara innan halvårsskiftet. Vårt förvärv av NaturVet, som vi lyckades genomföra i mycket tuff konkurrens, är en väldigt viktig pusselbit i detta arbete.



Den nordamerikanska marknaden, världens största, dominerar vår verksamhet alltmer efter förvärven sedan 2020. Vi har slutfört sammanslagningen av Stratford och Animal Pharm och där har vi även anställt en ny väldigt erfaren CCO som kommer att ansvara för veterinärsdelen. Det är ett välkommet tillskott för att kunna utveckla och tillvarata alla de möjligheter vi har inom gruppen. Vår starka position i marknaden har öppnat upp många nya affärsmöjligheter som vi kommer att bearbeta. Det är inte bara på affärssidan vi märkt ett större intresse utan även som arbetsgivare sticker vi ut och har ett stort antal förfrågningar från mycket kvalificerade personer. Vi kommer att fortsätta bygga personalstyrkan med försiktighet men med tanke på våra tillväxtplaner måste naturligtvis organisationen hänga med.

Vårt nyförvärvade logistikbolag FAV har rivstartat och är redan en avgörande del i vår starka online-tillväxt. Naturligtvis kommer de att märkas mycket mer under 2022 då vi endast hunnit med att bygga ut samarbetet för ett fåtal av våra gruppbolag och det med ett begränsat sortiment än så länge. Vi har även flyttat in FAV till vår lager- och logistikhub utanför Tampa vilket höjer produktiviteten och sänker kostnadsbilden. Vi kan även samutnyttja personal från våra olika gruppbolag som är lokaliserade i samma område. Antal skeppade produkter från FAV ökade från 49K i Q3 till 75K i Q4 och det är bara början. Under Q1 inleds ett dropship-samarbete med Chewy och Target+, dessutom har vi även framgångsrikt lanserat unika så kallade "bundle packs" på Amazon.

Vetio hade några utmaningar under kvartalet. Vi visste om att resultatet skulle påverkas markant av höjda råvaru- och förpackningskostnader och att Q4 påverkades mer än Q3 beroende på att man i föregående kvartal fortfarande hade tillgång till lager som var inköpt under första halvåret och till lägre priser. Från 1 januari i år har

# Nyckeltal Q4 2021

vi dock kunnat kompensera för dessa kostnader genom prishöjningar och vi ser redan i januari att marginalerna är förbättrade. Vidare har man även haft ökade personal- och färdigställandekostnader för vår nya anläggning i Florida, något som påverkat marginalen negativt. Samtidigt har kvartalet varit mycket framgångsrikt genom slutförda utvecklingsprojekt och vunna affärer från både befintliga stora kunder och nytilkomna. Vetio North som är vår pharma-anläggning kommer att ha tre volymproduktioner under 2022 jämfört med en mindre produktion under 2021. Den minsta produktionen kommer att öka under första halvåret och de två andra kommer att gå in i full produktion i Q3 efter en del test-produktioner under våren. Vetio South kommer efter inledande produktioner i den nya anläggningen i Q1 att vara i full gång under Q2 med framför allt externa projekt men även en del interna. Samtliga volymkunder inom dermatologiprodukter har prognosticerat tvåsiffrig ökning för året.

Vår produktlinje ProDen PlaqueOff® fortsätter sin starka utveckling och det är glädjande att notera att vi ökar vår försäljning med 10% i det första kvartalet efter att vårt patent gått ut, och 20% för helåret. Jag har alltid understrukt styrkan i vårt varumärke, den starka studie-evidensen och det lojala kundstöd vi har världen över. Vi har dessutom ett antal intressanta diskussioner med nya samarbetspartners vilka, om några av de materialiseras, kommer att vara av signifikant betydelse för 2022 års försäljning. Marknader som stack ut extra positivt i Q4 var bland annat USA, Skandinavien, Spanien, Japan, Chile och Australien. Kina kom tillbaka med en order men det som var extra roligt var att under deras största onlineförsäljningsdag "double eleven" hade ProDen PlaqueOff® 22% av all försäljning inom Pet dentalkategorin på Tmall/Taobao, tvåan Tropiclean låg på 13%. Vi har aldrig haft en så stor andel eller distans till tvåan tidigare.

Vårt engelska gruppbolag Nutravet har haft ett mycket starkt år och kvartalet fortsatte på den inslagna vägen. Vårt att notera är att kvartalet var det starkaste någonsin för export där Sydkorea sticker ut. Vi ser även fortsatt utökat samarbete mellan Nutravet, SwedencareUK samt Swedencare Irland. Vi har en stark position och kan undvika många av de problem som uppstått mellan EU och UK på grund av Brexit.

I månadsskiftet november/december lyckades vi för första gången på två år samla styrelsen och de flesta gruppbolag för ett strategi- och affärsutvecklingsmöte i Tampa, Florida. Majoriteten hade inte träffats fysiskt innan och även om digitala möten är bra går de inte att jämföra med möten face-to-face när det kommer till att få resultat. Vi hade fantastiska dagar och även om vi var i gång med en hel del synergiprojekt redan tidigare blev vårt möte något som kan betecknas som "proppen ur". En märkbar skillnad är att gruppbolagen fortsatt interagera med varandra utan inblandning från koncernledningen. Mötet kryddades med att Dr. Pol och hela hans familj deltog och delade med sig av insikter och erfarenheter. Att samla över 40 personer från hela världen är en avsevärd investering men väl värd sitt pris när vi nu kunnat summera allt som kommit ut av mötet.

Vi kan sammanfatta året som väldigt intensivt med transformativa och kompletterande förvärv av Pet MD Brands, Rx Vitamins, Vetio och slutligen FAV. Vår organiska tillväxt blev godkända 17%, till stor del påverkad av Covid-19, men jag är övertygad om att när jag skriver mina VD-ord om ett år kommer vi att ha levererat över 20% i organisk tillväxt. 2021 har varit ett år med fortsatt stark efterfrågan, kartläggning av den amerikanska marknaden och exportmöjligheter, affärsutveckling samt att identifiera och genomföra synergier och tillvarata möjligheter. Med den starka starten av 2022 ser vi att vårt gedigna arbete under 2021 snabbt börjar ge avkastning och att organisationen genomsyras av engagemang, exekvering och stolthet.

Förutom en stark start på året avseende försäljning har vi tagit ett stort steg i vår ambition att bli det ledande bolaget inom husdjurshälsa genom två nya fantastiska förvärv. Genom Innovet, vår partner sedan länge för den italienska veterinärsmarknaden, får vi en imponerande produktportfölj, en mycket hög vetenskaplig kompetens och en stark IP-portfölj som vi kan utveckla internationellt. Idag omsätter Innovet 133 MSEK, varav 90% i Italien, och har en hög lönsamhet med över 30% i EBITDA. De har en stark pipeline av nya produkter och vi ser fram emot att kunna hjälpa till med att få ut produkterna på den internationella marknaden i en större omfattning. Renato della Valle som drivit företaget framgångsrikt med sin familj kommer att fortsätta som VD och han ser fram emot att ytterligare öka tillväxten med hjälp av vår grupp.

Nettoomsättning

**255,2 MSEK**

Förändring  
nettoomsättning

**154%**

Operationell  
EBITDA

**48,3 MSEK**

EBITDA-marginal

**18,9%**

Soliditet

**69,7%**

Net debt/  
Proforma  
R12 EBITDA

**2,62**

Likvida medel

**136,1 MSEK**

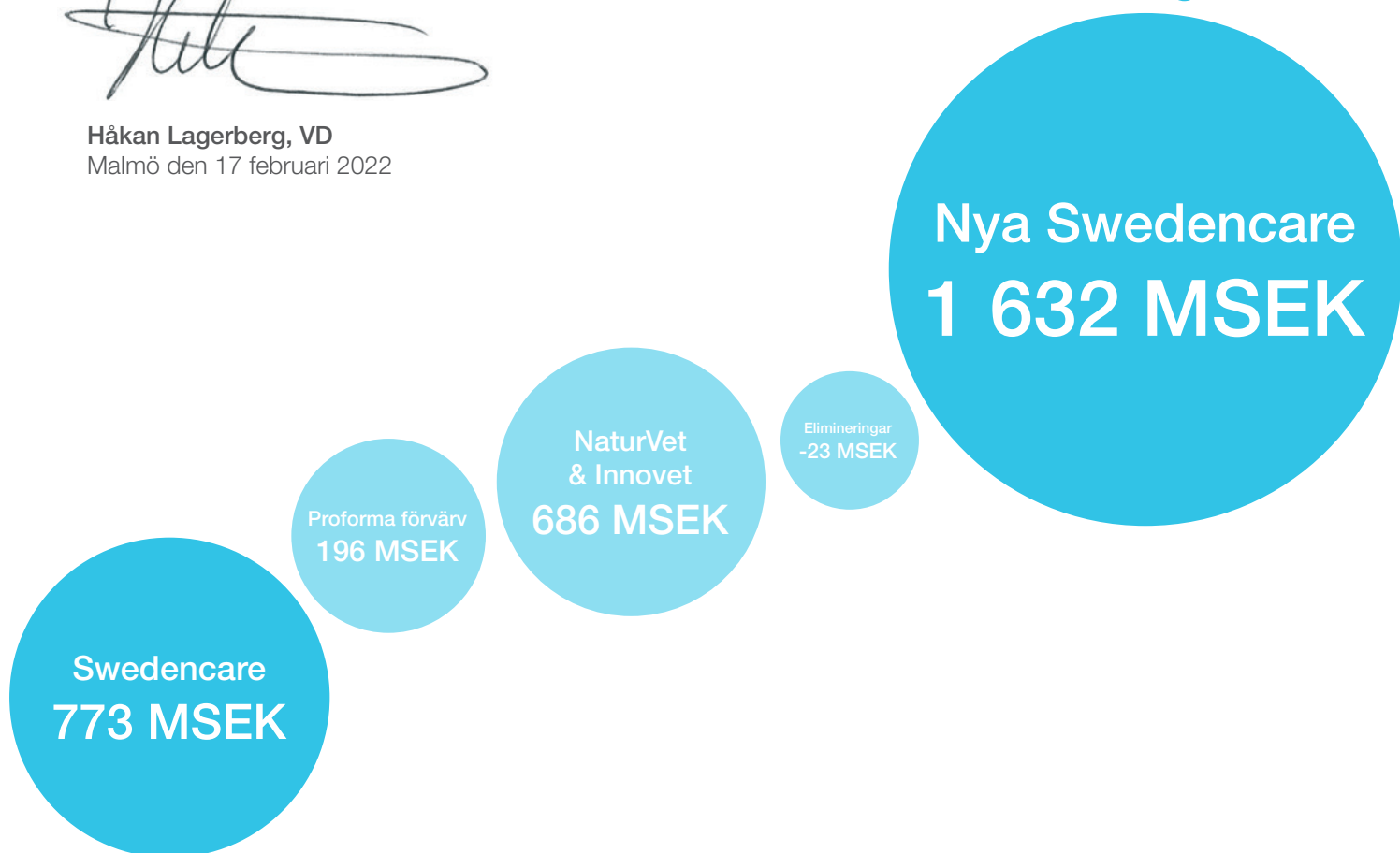
VD har ordet

Vi slutförde även den största affären i Swedencares historia genom förvärvet av amerikanska NaturVet, ett förvärv jag knappt vågat drömma om för ett år sedan. NaturVet är ett unikt varumärke och det äldsta och starkaste inom kosttillskott för Pet retail i USA. Med en försäljning om nästan 600 MSEK under 2021 till över 10 000 oberoende "pet specialty retailers" samt till fyra av de fem största kedjorna, däribland Petco, och en snabbväxande online-försäljning till bland annat chewy.com och Amazon är det ett verkligt transformativt förvärv för vår del. Vi får förutom en imponerande produktlinje, ett management i topp-klass och en säljorganisation som väl kompletterar vår egen och även den starkaste soft-chew produktionen i USA. Två linjer producerar för närvarande och under Q2 kommer en ny, tredje linje, att introduceras vilken mer än fördubblar nuvarande volym. Vad som, förutom ovanstående, verkligen drev oss till att försöka genomföra affären är de många likheterna det finns mellan våra bolag. Scott Garmon som, tillsammans med sin hustru, grundade bolaget för 27 år sedan har samma syn på affärer som vi har. Entreprenöriell, snabbhet, kundfokus, kvalitet och lönsam tillväxt är några exempel på beskrivningar som jag tycker speglar båda bolagen. Vi har redan satt i gång ett antal projekt mellan våra amerikanska bolag och det är ingen tvekan om att NaturVet kommer att vara bland de snabbast växande bolagen inom gruppen och samtidigt ge en extra boost till många andra gruppbolag. Lönsamheten är även den i toppklass med EBITDA över 30%.

Våra finansiella mål som vi kommunicerade i december 2021 är inspirerande men har naturligtvis kommit i en annan dager då vi, efter förvärven av NaturVet och Innovet, hade en proforma-omsättning överstigande 1,6 miljarder 2021, en betydligt högre nivå än när målen sattes. Oavsett dessa mål ser jag och hela organisationen fram emot att leverera hög tillväxt och bra resultat i år. Närmast ser vi fram emot att träffa kunder och branschkollegor på Global Pet Expo i Orlando i slutet av mars. Där lanseras bland annat en ny produktlinje inom ProDen PlaqueOff®, en helt ny linje från NaturVet som riktar in sig på de så kallade Millenials och Dr. Pol är på plats för sin första stora lansering. Marknaden vet om att vi har höga ambitioner och vi ser fram emot att fortsätta i den andan!

Håkan Lagerberg, VD  
Malmö den 17 februari 2022

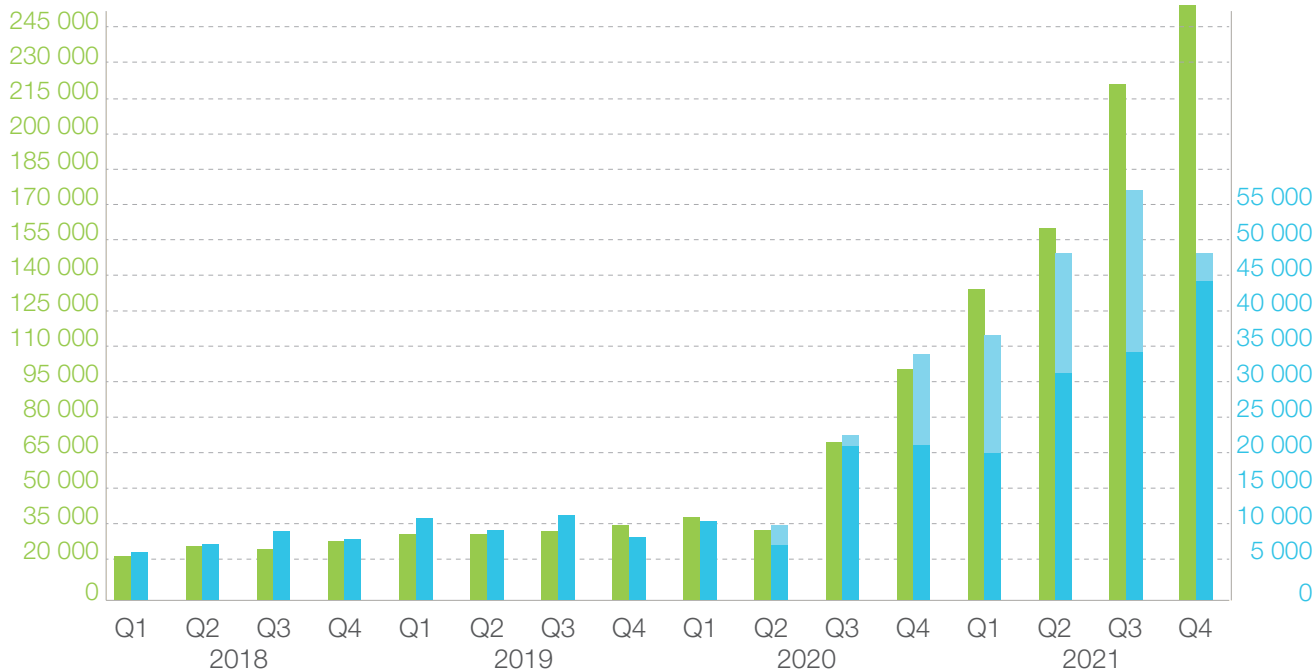
## Swedencare Proforma omsättning 2021



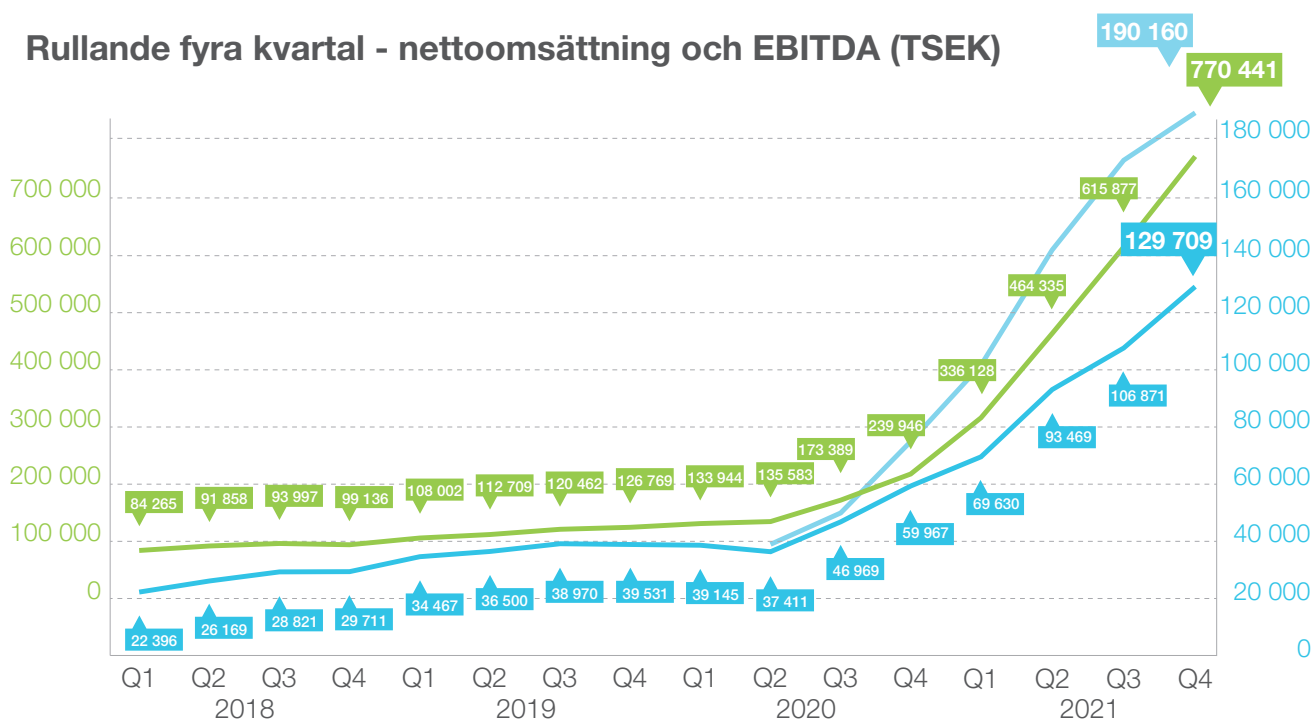


# Utveckling 2018 - 2021

## Kvartalshistorik av nettoomsättning och EBITDA (TSEK)



## Rullande fyra kvartal - nettoomsättning och EBITDA (TSEK)



Nettoomsättning EBITDA Operationell EBITDA

Fler nyckeltal samt definitioner finns på sidan 24.

# Kommentarer - Finansiella utvecklingen Q4 2021

Siffror inom parentes avser utfall under motsvarande period föregående år.

## Nettoomsättning

Nettoomsättningen uppgick i årets sista kvartal till 255,2 MSEK. Detta är 6% över den redovisade omsättningen för helåret 2020 och motsvarar en tillväxt om 154% jämfört med motsvarande period föregående år. Tillväxten fördelas på 10% organisk tillväxt, 145% förvärvad tillväxt samt -1% valutapåverkan. Pet MD Brands och Rx Vitamins som förvärvades under 2021 och som därför inte är inkluderade i den organiska tillväxten uppvisade god tillväxt om 13% respektive 21% under kvartalet. Vetio South påverkades negativt av inväntad prisjustering samt inflyttning i nya produktionsanläggning vilket resulterades i negativ tillväxt om -12% för kvartalet.

Under kvartal fyra hade koncernen en tillväxt om 15% jämfört med kvartal tre varav vårt enda nytillskott under kvartalet, FAV, stod för 4 procentenheter av dessa.

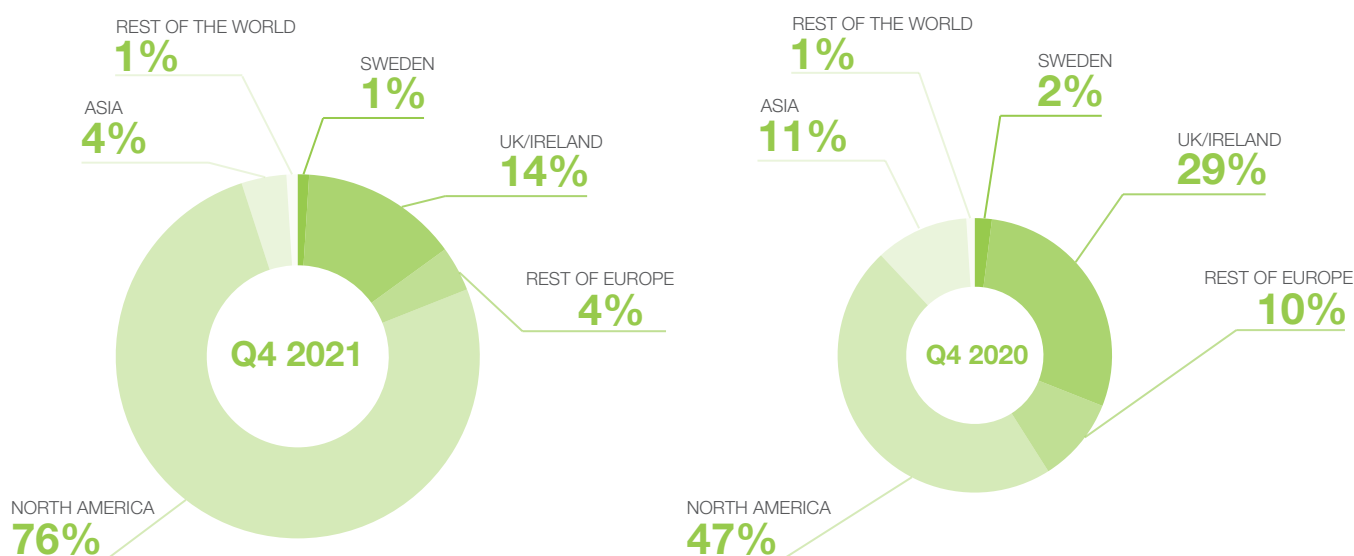
Försäljningen i slutet på året har påverkats positivt av en högre andel tillgängliga produkter samt lansering av fler produkter på de stora online-plattformarna respektive varumärken på nya marknader. Flera projekt har testlanserats under kvartalet, exempelvis försäljning av Dr. Pols produkter och tablettproduktion i Vetios nya fabrik, dock har dessa begränsad påverkan på omsättningen under kvartalet.

Patentet för ProDen PlaqueOff® löpte, som tidigare meddelats, ut i slutet av Q3 2021 och det är glädjande att se styrkan i varumärket som nu, utan patent, visade en tillväxt om 10% under kvartalet. Detta trots att jämförelsetalen för Q4 2020 inkluderade betydande lanseringsbeställningar till Korea och Japan av Dental Bones samt att en del leveranser i Q4 2021 försenades.

## Geografisk fördelning

Under kvartalet har alla geografiska marknader visat tillväxt. Den nordamerikanska marknaden svarade, efter sex förvärv sedan juni 2020, för 76% av koncernens totala nettoomsättning under Q4 2021, en ökning med 29 procentenheter jämfört med det avslutande kvartalet 2020. Under kvartalet har Nutravet lanserat i Sydkorea, något som bidrog till ett rekord avseende internationell försäljning för Nutravet. Förvärvade bolags ökade exportmöjligheter genom Swedencares omfattande globala försäljningsnät är en tydlig och snabb synergi som de flesta nya bolag erfar.

Under Q4 2021 och Q4 2020 fördelades försäljningen geografisk enligt grafiken.



## Produkt- och varumärkesfördelning

Produktgruppen ProDen PlaqueOff® har under kvartalet ökat med totalt 10%, detta trots höga jämförelsetal för Dental Bones. Under kvartalet har online-försäljningen av flera produkter inom varumärket fortsatt att öka och dessutom har nya varianter av produktgruppen lanserats hos förvärvade bolag. Den senaste produkten inom segmentet, Dental Bones Mini, vilken lanserades under 2020 visar en tredubbling av försäljningen jämfört med motsvarande period föregående år och står för 9% av total försäljning inom ProDen PlaqueOff® kategorin.

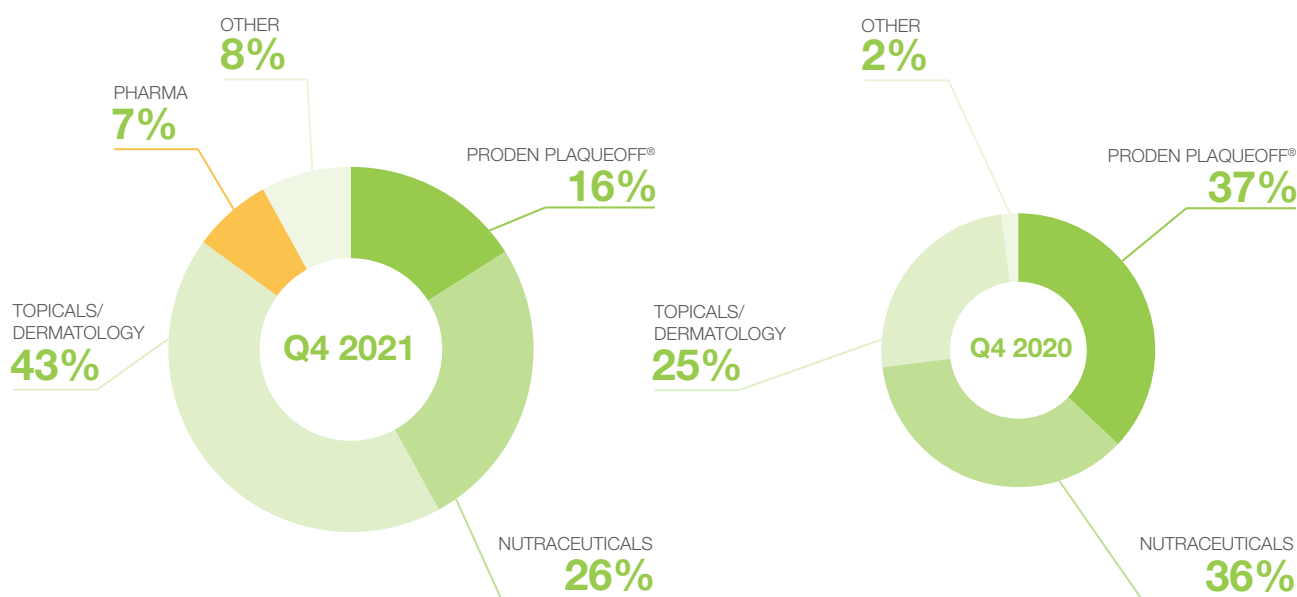
Vetio, som tillträdde den 1 juli 2021, representerar kategorin Pharma vilken stod för 7% av den totala omsättningen samtidigt som de bidrog till tillväxten i Topicals/Dermatology då bolaget producerar dermatologi-produkter för både extern och intern försäljning.

Kategorin Other har ökat då Pet MD Brands, Rx Vitamins och FAV även säljer humanprodukter och treats vilka ingår i denna produktgrupp.

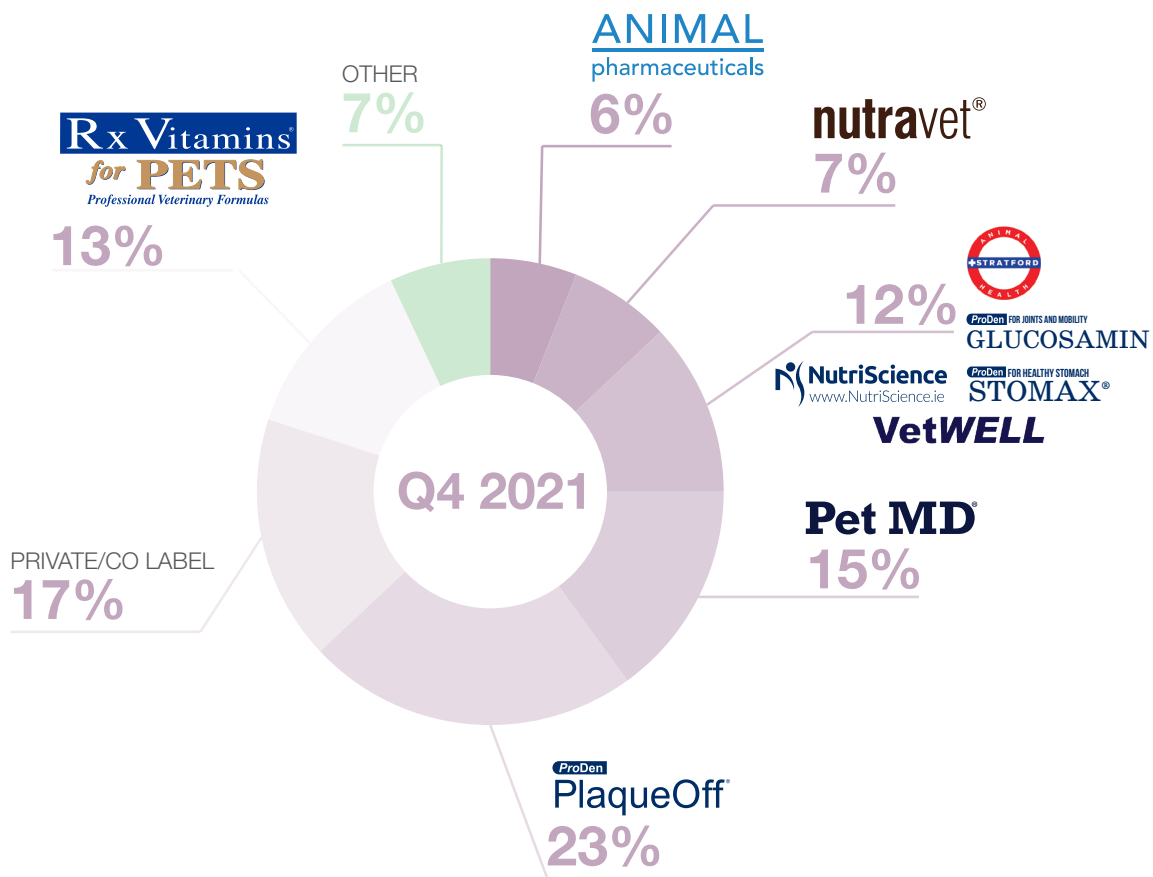
Flera av de förvärvade bolagen säljer produkter i kategorin Nutraceuticals vilket har bidragit till att produktgruppen har fördubblat sin omsättning, men då den totala omsättningen är starkt påverkad av tillväxten i Topicals/Dermatology minskar andelen till 26%.

Som tidigare kommunicerats fortsätter vi investera i egna produktionsanläggningar och att flytta delar av den externa produktionen till våra egna anläggningar, vi blir med andra ord mer självförsörjande produktionsmässigt och det kommer att stärka marginalerna framåt.

Under Q4 2021 och Q4 2020 fördelades försäljningen per produktkategori enligt grafiken.



Under Q4 2021 fördelades försäljningen\*, exklusive Vetio, per varumärke enligt grafiken.



\*Innehåller ej kontraktstillverkning



## Resultat

Under kvartalet har förvärsanalyserna slutförts, något som belastat kvartalet dels med en icke kassaflödespåverkande justering för försäljning av förvärvade varulager om 2,9 MSEK, där varukostnaderna redovisningsmässigt upptas till verkligt värde, det vill säga till låg vinstmarginal. Kostnader i samband med förvärvet av det amerikanska logistikbolaget FAV uppgick till 1,4 MSEK. Operationell EBITDA, justerat för dessa kostnader, uppgick till 48,3 MSEK, motsvarande en marginal om 18,9%.

Bruttomarginalen, justerad för ovan nämnd PPA-justering, uppgick under perioden till 52,0% (63,0%). Koncernens bruttomarginal har påverkats av en lägre marginal i de förvärvade bolagen, Pet MD Brands och Vetio, allt enligt förväntan. Bruttomarginalen har även, i likhet med de flesta producerande bolag, påverkats negativt sedan några kvartal av ökade råvarupriser, främst inom dermatologi. Våra prisjusteringar började ge effekt först i slutet av kvartalet och kommer få fullt genomslag under innevarande kvartal då de flesta av våra prishöjningar gäller från 1 januari 2022, vi förväntar oss därför en positiv utveckling av bruttomarginalen under 2022.

De externa kostnaderna under kvartalet består till 47% av marknadssatsningar, detta då en högre andel av årets marknadskostnader via Amazon investeras i årets sista kvartal. Resultatet från dessa marknadssatsningar förväntas ge resultat från och med Q1 2022. Även personalstyrkan har utökats, och därmed kostnaderna för detta, vilket är en nödvändig investering för att möta den ökande efterfrågan och för att leverera på vår målsättning. Resultatet har även belastas av kostnader för Swedencares globala affärsutvecklingsmöte i december, extraordinära legala kostnader samt rådgivningskostnader avseende förslag till optionsprogram respektive organisationsförändringar om totalt 4,4 MSEK.

Under kvartalet har resultatet belastats med kostnader avseende produktionsförberedelser och rekrytering av ny personal till den nya fabriken i Jupiter, Florida. Förändringar och utökning av organisationen i Vetio North, Kanada, har belastat resultatet med kostnader i samband med rekrytering. Expansionskostnaderna väntas leda till framtida marginalförstärkningar genom synergieffekter och skalbarhet i verksamheten.

De ökade avskrivningarna som under kvartalet uppgick till 28,9 MSEK är främst hänförliga till de slutförda förvärsanalyserna där delar av övervärdet av förvärven blivit omfördelade till tidsbestämda immateriella tillgångar. Av de totala avskrivningarna uppgår 21,2 MSEK av immateriella avskrivningar. Av de totala avskrivningarna av materiella tillgångar om 7,7 MSEK är 3,9 MSEK hänförligt till IFRS16.

Valutakursförändringar påverkade EBIT under Q4 med en kursvinst på 0,5 MSEK. Under kvartalet uppgår räntekostnaderna för lån upptagna i samband med förvärven till 2,0 MSEK.

Resultat efter skatt uppgick under det fjärde kvartalet 2021 till 19,7 MSEK (7,4 MSEK) motsvarande en vinstmarginal om 7,7% (7,3%). Resultat per aktie uppgick under det fjärde kvartalet 2021 till 0,17 SEK (0,07 SEK) beräknat på vägt genomsnittligt antal aktier vid respektive period. I maj 2021 genomfördes en aktiesplit varvid en befintlig aktie delades i 5 aktier av samma aktieslag (aktiesplit 5:1).

	Q4	2021
<b>EBITDA</b>	<b>44 081</b>	<b>129 708</b>
Förvärvskostnader	1 388	17 241
Omvärdering av förvärvslager till verkligt värde	2 876	43 295
<b>Operationell EBITDA</b>	<b>48 345</b>	<b>190 245</b>

# Kommentarer - Finansiella utvecklingen helåret 2021

Siffror inom parentes avser utfall under motsvarande period föregående år.

## Nettoomsättning

Nettoomsättningen helåret 2021 uppgick till 770,4 MSEK vilket motsvarar en ökning om 221% jämfört med helåret 2020. Tillväxten fördelas på 17% organisk tillväxt, 208% förvärvad tillväxt samt -4% valutapåverkan. De bolag som förvärvades under 2021, och som därför inte är inkluderade i den organiska tillväxten, uppvisade samtliga bra tillväxt, Pet MD Brands (11%) och Rx Vitamins (20%), Vetio South (9%) och Vetio North (45%) under 2021. Nutravaxet, där endast tillväxten i fjärde kvartalet inkluderas i organisk tillväxt, hade en tillväxt om 36% för helåret 2021. Stratford, där endast tillväxten i H2 inkluderas i organisk tillväxt, hade en tillväxt om 14% för helåret 2021.

Det är glädjande att rapportera att samtliga marknader och produktgrupper haft god tillväxt under året. Nordamerika, efter fyra förvärv sedan Q4 2020, representerar 71% av koncernens omsättning jämfört med 45% föregående år. På samma sätt påverkas produktgrupperna Nutraceuticals och Topicals/Dermatology vilka tillsammans representerar 69%, att jämföra med 43% föregående år. Kategorin Pharma som är ny sedan förvärvet av Vetio motsvarar 4% av koncernens totala försäljning. ProDen PlaqueOff® produktgrupp har haft en tillväxt på 20% och representerar 20% av koncernens omsättning under 2021 jämfört med 54% under 2020.

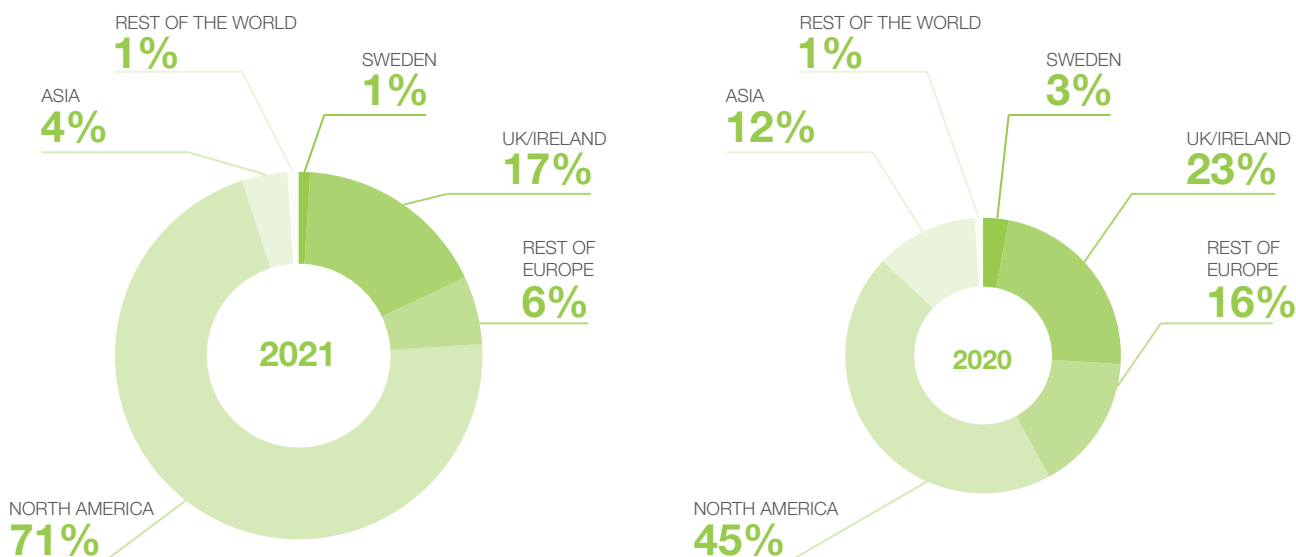
Under 2021, inklusive proforma för förvärvade bolag, har koncernen en nettoomsättning om 947 MSEK. Inklusive förvärven av NaturVet och Innovet har koncernen en proforma nettoomsättning om 1 632 MSEK under 2021.

## Geografisk fördelning

Efter fyra förvärv på den nordamerikanska marknaden representerar denna 71% av koncernens totala omsättning jämfört med 45% under 2020. Ökningen från föregående år härleds främst till Vetio, men även till Pet MD Brands, Rx Vitamins och FAV vilka har majoriteten av sin försäljning i denna marknad.

Kina har trots utebliven försäljning i Q3 haft en tillväxt på 10% under 2021 i jämförelse med 2020. Asien har haft en tillväxt under året om 18% på grund av att Rx Vitamins har försäljning på denna marknad samt lanseringen av Nutravaxet i Sydkorea, något som som bidrog till ett rekord avseende internationell försäljning för Nutravaxet under kvartalet. Rest of the World har dubblat försäljningen under 2021 jämfört med 2020.

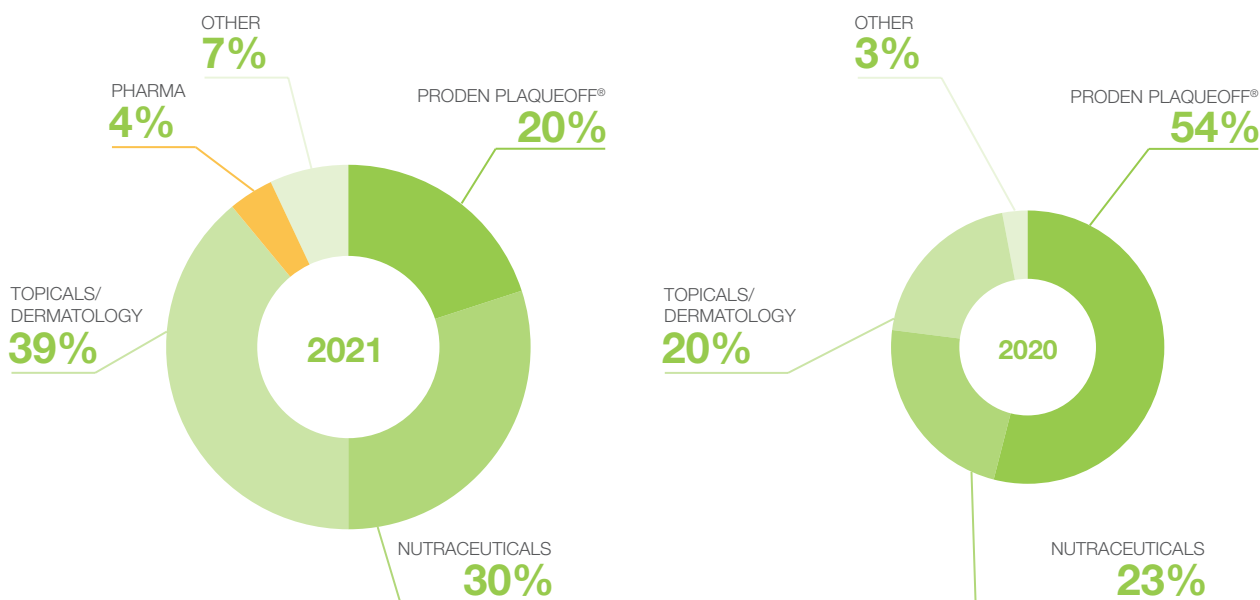
Under helåret 2021 och 2020 fördelades försäljningen geografisk enligt grafiken.



## Produktfördelning

Pharma, en ny kategori efter förvärvet av Vetio, där endast försäljning från 1 juli ingår, motsvarar 4% av koncernens totala omsättning. De andra produktgrupperna är påverkade av förvärven vilka bidragit med ett brett utbud av produkter inom nya terapiområden och därigenom skapat en jämnare fördelning mellan ProDen PlaqueOff®, Nutraceuticals respektive Topicals/Dermatology med 20%, 30% respektive 39% av den totala omsättningen för 2021.

Under helåret 2021 och 2020 fördelades försäljningen per produktkategori enligt grafiken.



## Resultat

Operationell EBITDA uppgick 2021 till 190,2 MSEK (75,6 MSEK), motsvarande en marginal om 24,6% (31,4%). Operationell EBIT uppgick 2021 till 125,1 MSEK (57,0 MSEK), motsvarande en marginal om 16,2% (23,7%).

De ökade avskrivningarna under året är främst hänförliga till de slutförda förvärvsanalyserna där övervärdet av förvärven främst blivit omfördelade från goodwill till identifierbara immateriella tillgångar varav vissa tidsbestämda. Av de totala avskrivningarna om 72,8 MSEK är 18,2 MSEK avskrivningar på materiella tillgångar, varav 10,3 MSEK är hänförligt IFRS16. Resterande 54,6 MSEK är avskrivningar på immateriella tillgångarna. Avskrivningstakten på immateriella tillgångar per årsskiftet 2021/2022 motsvarar 22,2 MSEK per kvartal. Nedskrivningar för 2021 uppgick till 0,1 MSEK.



## Kassaflöde

Kassaflödet från den löpande verksamheten uppgick efter förändring av rörelsekapital till 36,8 MSEK (10,2 MSEK) under det fjärde kvartalet 2021.

I ej kassaflödespåverkande poster för helåret 2021 inkluderas justering av varukostnader om 43,3 MSEK för de förvärvade bolagen Nutravet, Pet MD Brands samt Rx Vitamins då varukostnader redovisningsmässigt upptas till verkligt värde jämfört med tidigare inköpsvärde. Trots en ökning av försäljningen på rullande 12 månader är det ingen ytterligare kapitalbindning i rörelsekapital under kvartalet.

Under det fjärde kvartalet 2021 uppgick kassaflödet till -4,2 MSEK (-124,6 MSEK). Under kvartalet erlades den kontanta delen av köpeskillingen för FAV om totalt 25 MSEK. Investeringar i materiella och immateriella tillgångar under kvartalet uppgick till 12,5 MSEK vilket främst avser investeringar i den nya produktionsanläggningen i Florida.

Under Q1 2022 har förvärvet av NaturVet genomförts. Köpeskillingen om 4 148 MSEK finansierades huvudsakligen genom en apportemission om 431 MSEK samt en riktad nyemission om 3 550 MSEK, som efter emissionskostnader på 16,5 MSEK, gav ett nettotillskott till kassan om 3 533,5 MSEK. I samband med förvärvet har en Revolving credit facility (RCF) om 800 MSEK upprättats där 183,5 MSEK användes i finansieringen av NaturVet-förvärvet.

## Finansiell ställning

Swedencares egna kapital uppgick per den 31 december 2021 till 2 419,8 MSEK (918,4 MSEK), varav 1,2 MSEK (1,1 MSEK) var bundet eget kapital. Ökningen förklaras främst av de riktade nyemissionerna om totalt 1 150 MSEK som gjorts under 2021.

Swedencares likvida medel uppgick per den 31 december 2021 till 136,1 MSEK (284,1 MSEK), koncernen hade per samma datum räntebärande långfristiga och kortfristiga skulder om totalt 721,5 MSEK (178,7 MSEK). Swedencare hade per den 31 december 2021 en nettoskuld uppgående till 585,5 MSEK (-105,4 MSEK).

Den 1 februari 2022 betalade Swedencare den kontanta köpeskillingen för förvärvet av NaturVet om cirka 3 717 MSEK. Förvärvskostnaderna för NaturVet förväntas uppgå till cirka 7,8 MSEK.

## Personal

Swedencare hade per den 31 december 2021 totalt 280 anställda fördelat på Sverige (10), England (19), Frankrike (2), USA (222), Irland (15), Spanien (1) samt Grekland (11). Nettoökningen om 8 anställda jämfört mot föregående kvartal beror främst på förvärvet av FAV med 11 anställda. Könsfördelningen är 47% män och 53% kvinnor. Per den 31 december 2020 hade Swedencare totalt 85 anställda. Ökningen i antalet anställda beror främst på förvärven av Pet MD Brands (18 anställda), Rx Vitamins (9 anställda), Vetio (144 anställda) samt FAV (11 anställda).



# Aktien

	31 dec 2021	31 dec 2020	31 dec 2019	31 dec 2018
Antal aktier* vid periodens slut	118 150 028	104 423 715	79 009 900	78 853 110
Aktiekurs* vid periodens slut	153,9	65,0	18,5	9,2

\*Omräknat till antalet aktier respektive aktiekurs efter aktiespliten 5:1

**Aktieägare** (tabellen återger Swedencares ägarstruktur per den 31 december 2021 i sammandrag).

	Antal aktier	Ägarandel
Håkan Svanberg & Co Health Care AB	23 007 275	19,5%
Symrise AG	15 204 961	12,9%
JCC Group Invest Sweden AB ( <i>Johan Bergdahl genom bolag</i> )	7 526 755	6,4%
Mastan AB ( <i>Håkan Lagerberg genom bolag</i> )	5 551 810	4,7%
AMF Aktiefond Småbolag	4 797 500	4,1%
DNCA Investments	4 216 700	3,6%
Handelsbanken Fonder	3 877 026	3,3%
SEB Fonder	2 901 775	2,5%
Swedbank Robur Fonder	2 335 007	2,0%
Aktia Asset Management	1 955 640	1,7%
Matthew Shaw - VD Nutravet	1 935 897	1,6%
Joh. Berenberg, Gossler & Co. KG Act oBo Universal Inv. Funds	1 661 864	1,4%
Grandeur Peak Global Advisors, LLC	1 518 063	1,3%
Martin Shimko - VD Swedencare USA	1 400 000	1,2%
ODIN Fonder	1 400 000	1,2%
Enter Fonder	1 263 550	1,1%
Nordnet Pensionsförsäkring	1 256 678	1,1%
Consensus Asset Management	1 197 000	1,0%
Övriga	35 142 527	29,74%
<b>Totalt</b>	<b>118 150 028</b>	<b>100,00%</b>
Free Float*	76 702 466	64,92%

Innehav inkluderar närstående

\*Aktier som inte ägs av styrelsemedlemmar, ledningen, deras närstående, aktieägare med mer än 10% eller som är del av lock-up avtal.

# Swedencare global sales meeting

I november hade Swedencare sitt första Global Sales Meeting i Tampa, Florida, där några av oss äntligen kunde träffas personligen efter en lång tid av reserestriktioner. Behöver vi nämna att det var en succé?!

Veckan var fylld av roliga team-building aktiviteter, inspirerande presentationer och diskussioner mellan bolagen, invigning och firande av Vetio Animal Health's nya anläggning i Jupiter, samt mycket mer. Alla lämnade med massor av energi och idéer för det kommande året. Som en bonus fick vi också träffa The incredible Dr. Pol, när han gjorde ett mycket uppskattat gästframträdande och delade med sig av sina otroliga och underhållande berättelser från en lång karriär som veterinär.



Team-building aktivitet



Från vänster: Brian Nugent, VD StratfordCare, The Incredible Dr. Pol och Håkan Lagerberg, CEO Swedencare



Invigningsceremoni för nya lokaler  
i Jupiter, Florida



Besök och rundtur på StratfordCares kontor och lokaler



Rundtur i Vetios nya anläggning

# Finansiell översikt

## Resultaträkning i sammandrag - Koncernen (TSEK)

	okt-dec 2021	okt-dec 2020**	jan-dec 2021**	jan-dec 2020**
Nettoomsättning	255 204	100 640	770 441	239 946
Övriga intäkter	331	131	2 767	349
<b>Totala intäkter</b>	<b>255 535</b>	<b>100 771</b>	<b>773 208</b>	<b>240 295</b>
Råvaror, förnödenheter och handelsvaror	-125 390	-47 651	-384 569	-92 936
<b>Bruttoresultat</b>	<b>130 145</b>	<b>53 120</b>	<b>388 639</b>	<b>147 359</b>
Övriga externa kostnader	-47 714	-17 008	-149 846	-43 623
Kostnader för ersättningar till anställda	-38 350	-14 869	-109 085	-43 769
<b>Rörelseresultat före avskrivningar (EBITDA)</b>	<b>44 081</b>	<b>21 243</b>	<b>129 708</b>	<b>59 967</b>
Av- och nedskrivningar av materiella och immateriella anläggningstillgångar	-28 923	-8 303	-72 942	-13 461
Övriga rörelsekostnader*	504	-4 435	7 789	-5 091
<b>Rörelseresultat (EBIT)</b>	<b>15 662</b>	<b>8 505</b>	<b>64 555</b>	<b>41 415</b>
Finansnetto	-2 522	-1 140	-7 654	-1 696
<b>Resultat efter finansiella poster</b>	<b>13 140</b>	<b>7 365</b>	<b>56 901</b>	<b>39 719</b>
<b>Resultat före skatt</b>	<b>13 140</b>	<b>7 365</b>	<b>56 901</b>	<b>39 719</b>
Skatt på periodens resultat	1 307	-3 750	-23 465	-10 139
Uppskjuten skatt	5 230	3 774	21 186	3 774
<b>Periodens resultat</b>	<b>19 677</b>	<b>7 389</b>	<b>54 622</b>	<b>33 354</b>
<b>Resultat per aktie (SEK)</b>	<b>0,17</b>	<b>0,07</b>	<b>0,49</b>	<b>0,38</b>

## Koncernens rapport över övrigt totalresultat i sammandrag

	okt-dec 2021	okt-dec 2020	jan-dec 2021	jan-dec 2020
Periodens resultat	19 677	7 389	54 622	33 354
Omräkningsdifferens utländska dotterbolag	81 864	-48 673	186 857	-51 964
<b>Summa totalresultat</b>	<b>101 541</b>	<b>-41 284</b>	<b>241 479</b>	<b>-18 610</b>

\*Inkluderar valutakursförändringar hänförliga till rörelsen

\*\*Tidigare perioder har justerats med hänsyn till slutförda förvärvsanalyser, se not 2 i bilaga

## Balansräkning i sammandrag - Koncernen (TSEK)

TILLGÅNGAR	31 dec 2021	31 dec 2020**
<b>Anläggningstillgångar</b>		
Goodwill	1 302 843	438 935
Övriga immateriella anläggningstillgångar	1 464 390	268 828
Byggnader och mark*	171 810	29 841
Maskiner och andra tekniska anläggningar*	63 998	5 212
Inventarier, verktyg och installationer	11 489	6 019
Övriga finansiella anläggningstillgångar	273	60
Uppskjuten skattefordran	4 580	1 541
<b>Summa anläggningstillgångar</b>	<b>3 019 383</b>	<b>750 436</b>
<b>Omsättningstillgångar</b>		
Varulager	158 299	75 379
Kundfordringar	110 271	49 061
Skattefordringar	6 521	-
Övriga fordringar	8 555	1 419
Förutbetalda kostnader och upplupna intäkter	32 004	3 662
Likvida medel	136 086	284 081
<b>Summa omsättningstillgångar</b>	<b>451 736</b>	<b>413 602</b>
<b>SUMMA TILLGÅNGAR</b>	<b>3 471 119</b>	<b>1 164 038</b>

## Balansräkning i sammandrag - Koncernen (TSEK) forts.

	31 dec 2021	31 dec 2020**
<b>EGET KAPITAL OCH SKULDER</b>		
<b>Eget kapital</b>		
Aktiekapital	1 182	1 044
Reservfond	22	22
Balanserat resultat inkl. periodens resultat	2 418 596	917 285
<b>Summa eget kapital</b>	<b>2 419 800</b>	<b>918 351</b>
<b>Långfristiga skulder</b>		
Skulder till kreditinstitut	616 970	117 500
Övriga räntebärande skulder	86 749	21 432
Uppskjuten skatteskuld	232 818	28 155
<b>Kortfristiga skulder</b>		
Skulder till kreditinstitut	-	35 500
Leverantörsskulder	36 262	18 991
Skatteskulder	14 100	6 457
Övriga räntebärande skulder	17 814	4 276
Övriga kortfristiga skulder	10 231	6 851
Upplupna kostnader och förutbetalda intäkter	36 375	6 525
<b>Summa skulder</b>	<b>1 051 319</b>	<b>245 687</b>
<b>SUMMA EGET KAPITAL OCH SKULDER</b>	<b>3 471 119</b>	<b>1 164 038</b>

\*Nyttjanderättstillgångar enligt IFRS per 31 december 2021:

Del av Byggnader och mark: 97 329 TSEK (22 032 TSEK per 31 december 2020)

Del av Maskiner och andra tekniska anläggningar: 6 428 TSEK (3 627 TSEK per 31 december 2020)

\*\*Tidigare perioder har justerats med hänsyn till slutförda förvärvsanalyser, se not 2 i bilaga

## Kassaflödesanalys i sammandrag - Koncernen (TSEK)

	okt-dec 2021	okt-dec 2020**	jan-dec 2021**	jan-dec 2020**
Resultat efter finansiella poster	13 140	7 365	56 901	39 719
Avskrivningar	28 923	8 303	72 942	13 461
Betald skatt	-5 060	-2 378	-20 423	-8 592
Ej kassaflödespåverkande poster	-667	10 335	37 603	10 335
Förändring av rörelsekapital	468	-13 474	-21 177	-24 327
<b>Kassaflöde från den löpande verksamheten</b>	<b>36 804</b>	<b>10 151</b>	<b>125 846</b>	<b>30 596</b>
<i>Investeringsverksamheten exkl. leasing</i>				
Rörelseförvärv	-24 997	-460 916	-1 840 963	-618 679
Inköp av immateriella tillgångar	-847	-	-2 194	-43
Inköp av byggnader och mark	-393	-	-10 064	-80
Inköp av maskiner och andra tekniska anläggningar	-9 735	-	-13 048	-167
Inköp av inventarier, verktyg och installationer	-1 483	-337	-2 476	-687
<b>Kassaflöde efter investeringar</b>	<b>-651</b>	<b>-451 102</b>	<b>-1 742 899</b>	<b>-589 060</b>
<i>Finansieringsverksamheten</i>				
Nyemission	-	219 028	1 149 307	682 618
Utbetald utdelning	-	-	-16 944	-11 061
Lån	-	115 000	478 000	165 000
Amortering på räntebärande lån	-	-8 875	-13 000	-12 000
Amortering på lease	-3 598	1 369	-9 514	2 847
<b>Periodens kassaflöde</b>	<b>-4 249</b>	<b>-124 580</b>	<b>-155 050</b>	<b>238 344</b>
Likvida medel vid periodens ingång	138 070	408 661	284 081	45 737
Kursdifferens i likvida medel	2 265	-	7 055	-
<b>Likvida medel vid periodens slut</b>	<b>136 086</b>	<b>284 081</b>	<b>136 086</b>	<b>284 081</b>

## Förändring i eget kapital i sammandrag - Koncernen (TSEK)

	okt-dec 2021	okt-dec 2020**	jan-dec 2021**	jan-dec 2020**
Ingående eget kapital	2 301 961	606 533	918 351	131 328
Nyemission	16 298	353 102	1 276 914	816 694
Utbetald utdelning	-	-	-16 944	-11 061
Periodens totalresultat	101 541	-41 284	241 479	-18 610
<b>Utgående eget kapital</b>	<b>2 419 800</b>	<b>918 351</b>	<b>2 419 800</b>	<b>918 351</b>

\*\*Tidigare perioder har justerats med hänsyn till slutförda förvärvsanalyser, se not 2 i bilaga

## Koncernens nyckeltal (TSEK)

	okt-dec 2021	okt-dec 2020	jan-dec 2021	jan-dec 2020
Nettoomsättning	255 204	100 640	770 441	239 946
Totala intäkter	255 535	100 771	773 208	240 295
EBIT	15 662	8 505	64 555	41 415
Periodens resultat	19 677	7 389	54 622	33 354
Balansomslutning	3 471 119	1 164 038	3 471 119	1 164 038
Eget kapital	2 419 800	918 351	2 419 800	918 351
Förändring intäkter (%)	153,6%	195,6%	221,8%	89,4%
Bruttomarginal (%)	50,9%	52,7%	50,3%	61,3%
Operationell bruttomarginal (%)	52,0%	63,0%	55,9%	65,6%
EBIT-marginal (%)	6,1%	8,4%	8,3%	17,2%
Operationell EBITDA-marginal (%)	18,9%	33,6%	24,6%	31,4%
Vinstmarginal (%)	7,7%	7,3%	7,1%	13,9%
Soliditet (%)	69,7%	78,9%	69,7%	78,9%
Räntebärande nettoskuld	585 447	-105 373	585 447	-105 373
Likvida medel	136 086	284 081	136 086	284 081
Antal utestående aktier* vid periodens slut	118 150 028	104 423 715	118 150 028	104 423 715
Genomsnittligt antal aktier*	118 150 028	101 325 890	111 951 297	86 791 515
Resultat per aktie (SEK)	0,17	0,07	0,49	0,38
Eget kapital per aktie (SEK)	20,48	8,79	20,48	8,79

\*Omräknat till antalet aktier efter aktiespliten 5:1

## Definition av nyckeltal

### Nettoomsättning

Rörelsens huvudintäkter

### Förändring intäkter (%)

Totala intäkter i förhållande till föregående motsvarande period

### Bruttoresultat

Försäljningsintäkter minus kostnad för råvaror och komponenter

### Operationell bruttomarginal (%)

Bruttoresultat justerad för PPA-justering i procent av totala intäkter

### Bruttomarginal (%)

Bruttoresultat i procent av totala intäkter

### Operationell EBITDA-marginal (%)

Rörelseresultat före avskrivningar och övriga rörelsekostnader justerad för förvärvskostnader samt PPA-justering i procent av totala intäkter

### EBITDA

Rörelseresultat före avskrivningar och övriga rörelsekostnader

### EBIT

Rörelseresultat

### EBIT-marginal (%)

Rörelseresultat i procent av totala intäkter

### Vinstmarginal (%)

Resultat efter skatt i procent av totala intäkter

### Soliditet (%)

Eget kapital (eget kapital och obeskattade reserver med avdrag för uppskjuten skatt) i procent av balansomslutningen

### Räntebärande nettoskuld

Räntebärande skulder, inklusive leasing, minus likvida medel

### Resultat per aktie

Periodens resultat i förhållande till vägt genomsnittligt antal aktier under perioden. Det finns ingen utspädningseffekt

### Eget kapital per aktie

Eget kapital i förhållande till antal aktier vid periodens utgång



## Resultaträkning i sammandrag - Moderbolaget (TSEK)

	okt-dec 2021	okt-dec 2020	jan-dec 2021	jan-dec 2020
Nettoomsättning	13 193	17 999	49 424	51 769
Övriga intäkter	2 844	679	3 332	2 382
<b>Totala intäkter</b>	<b>16 037</b>	<b>18 678</b>	<b>52 756</b>	<b>54 151</b>
Råvaror, förnödenheter och handelsvaror	-3 294	-5 087	-12 922	-14 991
<b>Bruttoresultat</b>	<b>12 743</b>	<b>13 591</b>	<b>39 834</b>	<b>39 160</b>
Övriga externa kostnader	-5 196	-2 626	-15 690	-13 772
Personalkostnader	-3 697	-2 554	-14 145	-9 383
<b>Rörelseresultat före avskrivningar (EBITDA)</b>	<b>3 850</b>	<b>8 411</b>	<b>9 999</b>	<b>16 005</b>
Av- och nedskrivningar av materiella och immateriella anläggningstillgångar	-233	-500	-750	-513
Övriga rörelsekostnader*	434	-4 234	7 611	-4 376
<b>Rörelseresultat (EBIT)</b>	<b>4 051</b>	<b>3 677</b>	<b>16 860</b>	<b>11 116</b>
Finansnetto	11 200	10 369	61 146	10 003
<b>Resultat efter finansiella poster</b>	<b>15 251</b>	<b>14 046</b>	<b>78 006</b>	<b>21 119</b>
<b>Resultat före skatt</b>	<b>15 251</b>	<b>14 046</b>	<b>78 006</b>	<b>21 119</b>
Skatt på periodens resultat	-583	1 482	-2 481	-149
<b>Periodens resultat</b>	<b>14 668</b>	<b>15 528</b>	<b>75 525</b>	<b>20 970</b>

\*Inkluderar valutakursförändringar hänförliga till rörelsen

## Balansräkning i sammandrag - Moderbolaget (TSEK)

	31 dec 2021	31 dec 2020
<b>TILLGÅNGAR</b>		
<b>Anläggningstillgångar</b>		
Koncessioner, patent, licenser, varumärken samt liknande rättigheter	3 523	2 307
Inventarier, verktyg och installationer	103	37
Andelar i koncernföretag	2 817 938	826 615
<b>Summa anläggningstillgångar</b>	<b>2 821 564</b>	<b>828 959</b>
<b>Omsättningstillgångar</b>		
Varulager	2 209	1 769
Kundfordringar	5 105	9 729
Skattefordringar	77	2 555
Fordringar hos koncernföretag	21 751	15 267
Övriga fordringar	1 373	788
Förutbetalda kostnader och upplupna intäkter	4 061	1 230
Kassa och bank	34 260	230 047
<b>Summa omsättningstillgångar</b>	<b>68 836</b>	<b>261 385</b>
<b>SUMMA TILLGÅNGAR</b>	<b>2 890 400</b>	<b>1 090 344</b>
<b>EGET KAPITAL OCH SKULDER</b>		
<b>Eget kapital</b>		
Aktiekapital	1 182	1 044
Bundna reserver	22	22
Balanserat resultat inkl. periodens resultat	2 262 751	927 395
<b>Summa eget kapital</b>	<b>2 263 955</b>	<b>928 461</b>
<b>Långfristiga skulder</b>		
Långfristiga skulder till kreditinstitut	616 970	117 500
<b>Kortfristiga skulder</b>		
Skulder till kreditinstitut	-	35 500
Leverantörsskulder	2 985	5 641
Övriga skulder till koncernbolag	498	-
Övriga skulder	952	449
Upplupna kostnader och förutbetalda intäkter	5 040	2 793
<b>Summa skulder</b>	<b>626 445</b>	<b>161 883</b>
<b>SUMMA EGET KAPITAL OCH SKULDER</b>	<b>2 890 400</b>	<b>1 090 344</b>

# Uppdelning av nettoomsättning

Koncernen (TSEK)	jan-dec 2021	jan-dec 2020	Förändring %
<i>Produktområden</i>			
ProDen PlaqueOff®	154 642	129 404	20%
Nutraceuticals	233 733	55 563	321%
Topicals/Dermatology	298 878	47 431	530%
Pharma	33 100	-	-
Other	50 088	7 548	564%
<b>Summa</b>	<b>770 441</b>	<b>239 946</b>	<b>221%</b>
<i>Tidpunkt för intäktsredovisning</i>			
Prestationsåtagandet uppfylls över tid	132 535	-	-
Prestationsåtagandet uppfylls vid en viss tidpunkt	637 906	239 946	166%
<b>Summa</b>	<b>770 441</b>	<b>239 946</b>	<b>221%</b>
<i>Geografisk marknad</i>			
Sweden	8 000	6 524	23%
UK/Ireland	132 068	55 836	137%
Rest of Europe	46 866	38 436	22%
North America	544 041	107 789	405%
Asia	33 070	28 090	18%
Rest of the World	6 396	3 271	96%
<b>Summa</b>	<b>770 441</b>	<b>239 946</b>	<b>221%</b>

# Bilaga

Not 1 Förvärv

Not 2 Justeringar samt slutförda  
förvärvsanalyser

## Not 1 Förvärv

### Förvärv genomförda under perioden

#### Pet MD Brands (tidigare Holden2)

##### – Förvärv av amerikanskt e-handelsbolag med inriktning på djurhälsoprodukter

Den 16 december 2020 tecknades avtalet och den 1 januari 2021 förvärvades 100% av Pet MD Brands. Köpeskillingen om totalt cirka 175 MSEK erläggs genom en kontantlikvid om cirka 122 MSEK och en apportemission om totalt 199 732 aktier (motsvarande 998 660 aktier efter aktiesplit 5:1) i Swedencare, motsvarande cirka 53 MSEK. Genom förvärvet får Swedencare starka online-only-brand, Pet MD® och VetWELL®, ett ledande e-handelsteam med bland annat unik Amazonkunskap samt en verksamhet med både stark tillväxt och hög lönsamhet. Pet MD Brands vilket grundades av Edward Holden 2011, är helt inriktat på att erbjuda högkvalitativa djurhälsoprodukter via online-kanaler. Produkterna, som bland annat säljs under varumärkena Pet MD® och VetWELL®, erbjuds via de stora online-plattformarna Amazon och Chewy.com vilka står för över 90% av den totala omsättningen. Pet MD Brands omsatte cirka 149 MSEK under tolv månadersperioden oktober 2019 – september 2020 med en justerad EBITDA om cirka 24 MSEK, motsvarande en EBITDA-marginal om 16%. Bolaget kommer fortsatt att ledas av Stephen Watters och Edward Holden som även blir stora aktieägare i Swedencare. Pet MD Brands hade vid förvärvstillfället totalt 8 anställda. På kort sikt bedöms synergier inom försäljning och marknadsföring kunna uppnås dels genom Swedencares produktfamilj ProDen PlaqueOff®, vilken väl kompletterar Pet MD Brands produkterbjudanden, och dels genom dess erfarenhet inom online-handel och då främst de stora plattformarna Amazon och Chewy.com. Swedencare bedömer även att Pet MD Brands snabbt kommer att gynnas av synergier inom logistik genom samarbete med våra övriga dotterbolag i USA. Under 2021 lanserades Pet MD® på Amazon UK och övriga delar i Europa, därefter står andra marknader på tur i framförallt Asien.

#### Rx Group

##### – Förvärv av amerikanskt bolag med fokus på kosttillskott till veterinärkanalen

Den 1 april förvärvade Swedencare 100% av det amerikanska bolaget RxV Enterprises med dess helägda dotterbolag Rx Vitamins ("Rx Vitamins" eller "Rx") en kosttillskottsspecialist med fokus på premiumvarumärken till husdjur. Köpeskillingen om totalt cirka 200 MSEK erläggs genom en kontantlikvid om cirka 160 MSEK och en apportemission om totalt 95 542 aktier (motsvarande 477 710 aktier efter aktiesplit 5:1) i Swedencare, motsvarande 40 MSEK. Bolaget, som grundades av ägaren Craig Kisciras 1998, är helt inriktat på att erbjuda högkvalitativa djurhälsoprodukter till veterinärkanalen. Som en av grundarna till National Animal Supplement Council (NASC) är Rx Vitamins en värenommerad och respekterad aktör i branschen. Kundbasen hos Rx är framförallt veterinärkliniker som beställer direkt kompletterat med viss försäljning till specialiserade lokala distributörer i USA. Bolaget säljer även på export till ett tiotal marknader samt har ett mindre sortiment av kosttillskottsprodukter på humansidan vilket säljs till ett fåtal större kunder. Rx Vitamins omsatte cirka 74 MSEK under 2020 med en justerad EBIT om 22,6 MSEK, motsvarande en EBIT-marginal om 31%. Endast rena och högkvalitativa ingredienser används vid tillverkningen av samtliga Rx Vitamins olika husdjursprodukter.

#### Vetio Group

##### – Förvärv av ledande Nordamerikansk CDMO-koncern verksam inom djurhälsa

Den 1 juli förvärvade Swedencare 100% av det amerikanska bolaget Vetio, Nordamerikas ledande Contract Development Manufacturing Organization (CDMO)-aktör med verksamhet inom kontrakt-, utveckling och tillverkning. Köpeskillingen om totalt till cirka 1 557 MSEK erläggs genom en kontantlikvid om cirka 1 539 MSEK och en apportemission om totalt 184 190 aktier i Swedencare, cirka 18 MSEK. Vetios affärserbjudande är en kontraktsutveckling och tillverkningsmodell inom läkemedel och OTC-produkter, framför allt dermatologi och kosttillskott, åt världsledande företag inom djurhälsosektorn. Vetio har långa kundrelationer som baseras på förstklassig produktionskapacitet, immateriella rättigheter, know-how samt specialistkompetens inom läkemedel och OTC-produkter för veterinärsektorn. De senaste två åren har Vetio expanderat med en FDA-certifierad produktionsanläggning i Montreal, och med denna har man ytterligare förstärkt sin position som ledande inom läkemedelsutveckling och produktion för veterinärmarknaden. Bolaget har tecknat ett flertal stora kundavtal inom utveckling och produktion vilka inleds under de kommande åren. Vetio omsatte cirka 274,6 MSEK under 2020 med ett justerat EBITDA om 55,3 MSEK, motsvarande en EBITDA-marginal om 20%. Omsättningen för tolv månadersperioden juni 2020 – maj 2021 var cirka 322 MSEK med ett justerat EBITDA om 73 MSEK, motsvarande en EBITDA-marginal om 23%.

## Fulfillment Advantage Ventures

### – Förvärv av amerikanskt logistikbolag för e-handel inom djurhälsoprodukter

Den 1 oktober förvärvade Swedencare 100% av det amerikanska bolaget Fulfillment Advantage Ventures, Inc. (FAV), ett direkt-till-konsument (D2C) logistikbolag som fokuserar på direktleverans och logistiklösningar för husdjurssektorn. Köpeskillingen om totalt cirka 41,5 MSEK erläggs genom en kontantlikvid om cirka 25,0 MSEK och en apportemission om totalt 111 553 aktier i Swedencare, cirka 16,5 MSEK till säljande företagsledning. Med detta strategiska förvärv får Swedencare en högre nivå av e-handelskompetens gällande flödet direkt till konsument mot egna kunder samt för de egna varumärkena. Förvärvet innebär även att vi får en heltäckande lösning som tillgodoser hela leveranskedjan, vilket genererar snabbare leveranser till minskade kostnader. Dessutom kommer Swedencare också att utöka sitt nätverk av plattformskunder vilka kommer att utgöra en viktig grund för vårt senaste licensprogram med Dr. Pol, som meddelades 8 september. Projektet kommer att lanseras på flera olika online-plattformar samtidigt, något som inte hade varit möjligt utan FAV som har byggt upp ett starkt drop-shipprogram med ett flertal ledande online-plattformar inklusive Amazon, Chewy och Target. FAV omsatte cirka 24,3 MSEK under tolv månadersperioden september 2020 – augusti 2021 med en negativ EBITDA på cirka 0,9 MSEK. FAVs egna D2C-varumärken, som genererade cirka 11,3 MSEK i försäljning under perioden, kommer att gynnas av Swedencares produktportfölj, marknadsföringsprogram och internationella nätverk. Köpeskillingen om cirka 41,5 MSEK, på skuld- och kassafri basis motsvarar 1,7 gånger bolagets omsättning under tolv månadersperioden september 2020 – augusti 2021.

## Förvärv genomförda efter periodens slut

### NaturVet

#### – Förvärv av det ledande amerikanska pet supplement bolaget

Den 1 februari 2022 förvärvar Swedencare 100% av det amerikanska bolaget NaturVet, ett av USA:s största och mest lönsamma bolag inom premiumsegmentet av kosttillskott för husdjursmarknaden. Köpeskillingen om totalt till cirka 4 148 MSEK erläggs genom en kontantlikvid om cirka 3 717 MSEK och en apportemission om totalt 3 854 978 aktier i Swedencare, cirka 431 MSEK vid tillträdet. En villkorsbaserad köpeskillning (earn-out) om maximalt cirka 255 MSEK kan komma att utgå om vissa villkor uppfylls per den 30 juni 2022, denna del av köpeskillingen regleras kontant. NaturVet omsatte cirka 448,6 MSEK under 2020 med ett justerat EBITDA om cirka 141,8 MSEK, motsvarande en EBITDA marginal om 31,7%. Det preliminära, ej reviderade, bokslutet för räkenskapsår 2021 visar en omsättning om 592,3 respektive ett justerat EBITDA om cirka 193, motsvarande en EBITDA marginal om 32,7%. Genom förvärvet får Swedencare en mycket stark ställning inom premiumprodukter på den amerikanska husdjursmarknaden samtidigt som NaturVets produkter successivt kan erbjudas inom Swedencares globala distributionsnät. Förvärvet inkluderas i koncernens räkenskaper från 1 februari 2022, redovisningen av rörelseförvärvet (förvärvsanalysen) är per rapporteringsdatum ofullständig varför vissa upplysningar ej kunnat lämnas i denna bokslutskommuniké. Analys av stängningsbalanser är pågående varför ingen preliminär PPA är upprättad.

### Innovet

#### – Förvärv av italienskt bolag med fokus på veterinärsegmentet

Den 26 januari 2022 publicerade Swedencare förvärvet av 100% av Innovet, ett av Italiens ledande och mest lönsamma kosttillskottsbolag inriktade på veterinärsegmentet. Köpeskillingen om totalt cirka 525 MSEK erläggs genom en kontantlikvid om cirka 446 MSEK och en apportemission om totalt 606 799 aktier i Swedencare, cirka 79 MSEK vid tillträdet, vilket väntas ske 1 mars. Innovet omsatte 128,8 MSEK under tolv månadersperioden oktober 2020 – september 2021 med ett justerat EBITDA om 45,7 MSEK motsvarande en EBITDA marginal om 35,4%. Genom förvärvet får Swedencare en stark ställning inom kosttillskott på den italienska husdjursmarknaden samtidigt som Innovets internationalisering får ökade resurser genom Swedencares globala distributionsnät.

Förvärv	Pet MD Brands	Rx Group	Vetio Group	Fav
<b>Köpeskillning</b>				
Kontant betalning för årets förvärv	122 059	159 615	1 538 723	24 992
Apportemission	53 408	39 430	18 769	16 454
<b>Total köpeskillning</b>	<b>175 467</b>	<b>199 045</b>	<b>1 557 492</b>	<b>41 446</b>

Förvärvade tillgångar och skulder	Pet MD Brands	Rx Group	Vetio Group	Fav	Totalt
Immateriella anläggningstillgångar					
- Varumärken	75 735	27 436	37 522	-	140 693
- Kundrelationer	55 058	39 928	721 408	-	816 394
- Intellektuell egendom	-	-	44 146	-	44 146
Materiella anläggningstillgångar	-	199	104 341	284	104 824
Varulager	28 631	26 164	37 073	4 587	96 455
Kundfordringar	5 422	4 688	54 349	2 823	67 282
Andra kortfristiga fordringar	486	575	24 480	1 358	26 899
Kassa	18	-	4 827	104	4 949
<b>Totala förvärvade nettotillgångar</b>	<b>165 350</b>	<b>98 990</b>	<b>1 028 146</b>	<b>9 156</b>	<b>1 301 642</b>
Leverantörsskulder	-2 477	-3 821	-24 327	-2 944	-33 569
Andra kortfristiga skulder	-2 971	-405	-20 689	-1 174	-25 239
Uppskjuten skatteskuld	-37 428	-24 380	-148 207	-	-210 015
<b>Totala förvärvade nettoskulder</b>	<b>-42 876</b>	<b>-28 606</b>	<b>-193 223</b>	<b>-4 118</b>	<b>-268 823</b>
Goodwill	52 993	128 661	722 569	36 408	940 631
<b>Totalt</b>	<b>175 467</b>	<b>199 045</b>	<b>1 557 492</b>	<b>41 446</b>	<b>1 973 450</b>

Betalningar för förvärv	Pet MD Brands	Rx Group	Vetio Group	Fav
Betalning för årets förvärv	175 467	199 045	1 557 492	41 446
Förvärvade kassa-och banktillgodohavanden	18	-	4 827	104
Emissionskostnader som redovisas som avdragsposter i eget kapital	-3 090	-134	-808	-83
Transaktionskostnader som belastar resultatet under Övriga externa kostnader	-634	-706	-13 991	-907
<b>Totalt betalat</b>	<b>171 761</b>	<b>198 205</b>	<b>1 547 520</b>	<b>40 560</b>

Bidrag från förvärvade företag	Pet MD Brands	Rx Group	Vetio Group	Fav
<b>Bidrag från tidpunkten då bestämmande inflyttande förelåg</b>				
Intäkter	173 359	53 802	131 855	9 118
Årets resultat	15 396	14 116	18 036	336

Bidrag om förvärvet hade gjorts 1 januari 2021	Pet MD Brands	Rx Group	Vetio Group	Fav
Intäkter	173 359	73 137	296 787	28 225
Årets resultat	15 396	11 518	36 676	-4 220

## Not 2 Justeringar samt slutförda förvärvsanalyser

Swedencare AB (publ) har under perioden Q4 2020 – Q4 2021 förvärvat följande bolag:

- Nutravet (förvärv 2020)
- Pet MD Brands (förvärv 2021)
- RX Vitamins (förvärv 2021)
- Vetio (förvärv 2021)
- FAV (förvärv 2021)

I de initiala preliminära förvärvsanalyserna, som dels presenterades i bokslutskommuniké 2020, årsredovisning 2020 och delårsrapport Q3 2021 allokerades övervärdet till goodwill. Dessa har justerats för att återspegla den information, fakta och omständigheter som förelåg vid förvärvstidpunkten. Justeringen har skett i enlighet med IFRS 3 och inom tidsfristen av ett år från förvärvstidpunkten. I samband med justeringen och fastställandet av förvärvsanalyserna har en del av övervärdet allokerats från den preliminärt redovisade goodwill till varumärken, kundrelationer, intellektuell egendom och uppskjuten skatteskuld. Goodwill och varumärken har en obestämbar nyttjandeperiod och skrivs inte av utan testas för nedskrivning årligen eller vid indikation.

Övriga förvärvade immateriella tillgångar skrivs av över den beräknade nyttjandeperioden. En ny bedömning av nyttjandeperioden har gjorts över perioden för samtliga immateriella tillgångar i koncernen vilket medförde en ökning av avskrivningarna med 62,2 MSEK under 2020 och 2021. Dessutom medförde fastställande av slutliga förvärvsanalyser att de förvärvade varulagren justerades till verkligt värde. Resultateffekten av detta verkliga värde redovisas normalt sett som en kostnad under den period då lagret säljs. Då det förvärvade lagret redan har avyttrats, har hela resultateffekten om 53,6 MSEK redovisats som en kostnad under 2020 och 2021.

Under bokslutsarbetet har en justering gjorts i de initiala förvärvsanalyserna för Nutravet, Pet MD Brands, RX Group samt fastställde av förvärvsanalysen för Vetio och FAV vilka presenteras under Not 1. Tidigare perioder har justerats med hänsyn till reviderade förvärvsanalyser, se sidor 34-45 för koncernens balans- och resultaträkning för juli 2020-september 2021.

I samband med revideringen av befintliga och nya förvärv under året har vi skapat en process som ska följas vid nya förvärv framöver. Processen innebär att förvärvsanalyser för nya bolag ska fastställas innan kvartalsrapporten för perioden då förvärvet ägde rum.



## Redovisade värden av förvärvade tillgångar och övertagna skulder

	Nutravet	Pet MD Brands	Rx Group	Vetio Group	Fav	Totalt
Immateriella anläggningstillgångar						
- Varumärke	57 207	75 735	27 436	37 522	-	197 900
- Kundrelationer	84 596	55 058	39 928	721 408	-	900 990
- Intellectuell egendom	-	-	-	44 145	-	44 145
Materiella anläggningstillgångar	1 153	-	199	104 341	284	105 977
Varulager	42 255	28 631	26 164	37 073	4 587	138 710
Kundfordringar	7 490	5 422	4 688	54 349	2 823	74 772
Andra kortfristiga fordringar	1 029	486	575	24 480	1 358	27 928
Kassa	71 968	18	-	4 827	104	76 917
<b>Totala förvärvade tillgångar</b>	<b>265 698</b>	<b>165 350</b>	<b>98 990</b>	<b>1 028 145</b>	<b>9 156</b>	<b>1 567 339</b>
Långfristiga skulder	-18	-2 477	-3 821	-24 327	-2 944	-33 587
Leverantörsskulder	-9 253	-2 971	-405	-20 689	-1 174	-34 492
Andra kortfristiga skulder	-31 559	-37 428	-24 380	-148 207		-241 574
Uppskjuten skatteskuld	-40 830	-42 876	-28 606	-193 223	-4 118	-309 653
<b>Totala förvärvade skulder</b>	<b>221 591</b>	<b>52 993</b>	<b>128 661</b>	<b>722 570</b>	<b>36 408</b>	<b>1 162 223</b>
Goodwill	446 459	175 467	199 045	1 557 492	41 446	2 419 909
<b>Totalt</b>	<b>446 459</b>	<b>175 467</b>	<b>199 045</b>	<b>1 557 492</b>	<b>41 446</b>	<b>2 419 909</b>

## Q4 samt helår 2020 - Justerad resultaträkning i sammandrag - Koncernen (TSEK)

	Enligt tidigare delårsrapport		Efter justering		Enligt tidigare fastställd årsredovisning		Efter justering	
	okt-dec 2020	Justering	okt-dec 2020	jan-dec 2020	Justering	jan-dec 2020		
Nettoomsättning	100 640	-	100 640	239 946	-	239 946		
Övriga intäkter	131	-	131	349	-	349		
<b>Totala intäkter</b>	<b>100 771</b>		<b>100 771</b>	<b>240 295</b>		<b>240 295</b>		
Råvaror, förnödenheter och handelsvaror	-37 317	-10 334	-47 651	-82 602	-10 334	-92 936		
<b>Bruttoresultat</b>	<b>63 454</b>	<b>-10 334</b>	<b>53 120</b>	<b>157 693</b>	<b>-10 334</b>	<b>147 359</b>		
Övriga externa kostnader	-17 008	-	-17 008	-43 623	-	-43 623		
Personalkostnader	-14 869	-	-14 869	-43 769	-	-43 769		
<b>Rörelseresultat före avskrivningar (EBITDA)</b>	<b>31 577</b>	<b>-10 334</b>	<b>21 243</b>	<b>70 301</b>	<b>-10 334</b>	<b>59 967</b>		
Av- och nedskrivningar av materiella och immateriella anläggningstillgångar	-1 804	-6 499	-8 303	-4 844	-8 617	-13 461		
Övriga rörelsekostnader	-4 435	-	-4 435	-5 091	-	-5 091		
<b>Rörelseresultat (EBIT)</b>	<b>25 338</b>	<b>-16 833</b>	<b>8 505</b>	<b>60 366</b>	<b>-18 951</b>	<b>41 415</b>		
Finansnetto	-1 140	-	-1 140	-1 696	-	-1 696		
<b>Resultat efter finansiella poster</b>	<b>24 198</b>	<b>-16 833</b>	<b>7 365</b>	<b>58 670</b>	<b>-18 951</b>	<b>39 719</b>		
<b>Resultat före skatt</b>	<b>24 198</b>	<b>-16 833</b>	<b>7 365</b>	<b>58 670</b>	<b>-18 951</b>	<b>39 719</b>		
Skatt på periodens resultat	-3 750	-	-3 750	-10 139	-	-10 139		
Uppskjuten skatt	-	3 774	3 774	-	3 774	3 774		
<b>Periodens resultat</b>	<b>20 448</b>	<b>-13 059</b>	<b>7 389</b>	<b>48 531</b>	<b>-15 177</b>	<b>33 354</b>		
<b>Resultat per aktie (SEK)</b>	<b>0,20</b>	<b>-0,13</b>	<b>0,07</b>	<b>0,56</b>	<b>-0,17</b>	<b>0,38</b>		

## 31 december 2020 - Justerad balansräkning i sammandrag - Koncernen (TSEK)

TILLGÅNGAR	Enligt tidigare fastställd års-redovisning	Justering	Efter justering
	31 dec 2020		31 dec 2020
<b>Anläggningstillgångar</b>			
Goodwill	567 915	-128 980	438 935
Övriga immateriella anläggningstillgångar	141 413	127 415	268 828
Byggnader och mark	29 841	-	29 841
Maskiner och andra tekniska anläggningar	5 212	-	5 212
Inventarier, verktyg och installationer	6 019	-	6 019
Övriga finansiella anläggningstillgångar	60	-	60
Uppskjuten skattefordran	5	1 536	1 541
<b>Summa anläggningstillgångar</b>	<b>750 465</b>	<b>-29</b>	<b>750 436</b>
<b>Omsättningstillgångar</b>			
Varulager	61 792	13 587	75 379
Kundfordringar	49 061	-	49 061
Skattefordringar	-	-	-
Övriga fordringar	1 419	-	1 419
Förutbetalda kostnader och upplupna intäkter	3 662	-	3 662
Likvida medel	284 081	-	284 081
<b>Summa omsättningstillgångar</b>	<b>400 015</b>	<b>13 587</b>	<b>413 602</b>
<b>SUMMA TILLGÅNGAR</b>	<b>1 150 480</b>	<b>13 558</b>	<b>1 164 038</b>

## 31 december 2020 - Justerad balansräkning i sammandrag - Koncernen (TSEK) forts.

	Enligt tidigare fastställd årsredovisning		Efter justering
	31 dec 2020	Justering	31 dec 2020
<b>EGET KAPITAL OCH SKULDER</b>			
<b>Eget kapital</b>			
Aktiekapital	1 044	-	1 044
Reservfond	22	-	22
Balanserat resultat inkl. periodens resultat	931 882	-14 597	917 285
<b>Summa eget kapital</b>	<b>932 948</b>	<b>-14 597</b>	<b>918 351</b>
<b>Långfristiga skulder</b>			
Skulder till kreditinstitut	117 500	-	117 500
Övriga räntebärande skulder	21 432	-	21 432
Uppskjuten skatteskuld	-	28 155	28 155
<b>Kortfristiga skulder</b>			
Skulder till kreditinstitut	35 500	-	35 500
Leverantörsskulder	18 991	-	18 991
Skatteskulder	6 457	-	6 457
Övriga räntebärande skulder	4 276	-	4 276
Övriga kortfristiga skulder	6 851	-	6 851
Upplupna kostnader och förutbetalda intäkter	6 525	-	6 525
<b>Summa skulder</b>	<b>217 532</b>	<b>28 155</b>	<b>245 687</b>
<b>SUMMA EGET KAPITAL OCH SKULDER</b>	<b>1 150 480</b>	<b>13 558</b>	<b>1 164 038</b>

## Q1 2021 - Justerad resultaträkning i sammandrag - Koncernen (TSEK)

	Enligt tidigare delårsrapport	Justering	Efter justering
	jan-mar 2021		jan-mar 2021
Nettoomsättning	133 908	-	133 908
Övriga intäkter	190	-	190
<b>Totala intäkter</b>	<b>134 098</b>	<b>-</b>	<b>134 098</b>
Råvaror, förnödenheter och handelsvaror	-54 763	-15 687	-70 450
<b>Bruttoresultat</b>	<b>79 335</b>	<b>-15 687</b>	<b>63 648</b>
Övriga externa kostnader	-24 747	-	-24 747
Kostnader för ersättningar till anställda	-18 808	-	-18 808
<b>Rörelseresultat före avskrivningar (EBITDA)</b>	<b>35 780</b>	<b>-15 687</b>	<b>20 093</b>
Av- och nedskrivningar av materiella och immateriella anläggningstillgångar	-1 900	-6 988	-8 888
Övriga rörelsekostnader	1 309	-	1 309
<b>Rörelseresultat (EBIT)</b>	<b>35 189</b>	<b>-22 675</b>	<b>12 514</b>
Finansnetto	-1 311	-	-1 311
<b>Resultat efter finansiella poster</b>	<b>33 878</b>	<b>-22 675</b>	<b>11 203</b>
<b>Resultat före skatt</b>	<b>33 878</b>	<b>-22 675</b>	<b>11 203</b>
Skatt på periodens resultat	-7 135	-	-7 135
Uppskjuten skatt	-	4 856	4 856
<b>Periodens resultat</b>	<b>26 743</b>	<b>-17 819</b>	<b>8 924</b>
<b>Resultat per aktie (SEK)</b>	<b>0,25</b>	<b>-0,17</b>	<b>0,08</b>

## 31 mars 2021 - Justerad balansräkning i sammandrag - Koncernen (TSEK)

TILLGÅNGAR	Enligt tidigare delårsrapport	Justering	Efter justering
	31 mar 2021		31 mar 2021
<b>Anläggningstillgångar</b>			
Goodwill	777 512	-251 867	525 645
Övriga immateriella anläggningstillgångar	149 946	269 269	419 215
Byggnader och mark	27 825	-	27 825
Maskiner och andra tekniska anläggningar	5 696	-	5 696
Inventarier, verktyg och installationer	8 315	-	8 314
Övriga finansiella anläggningstillgångar	61	-	61
Uppskjuten skattefordran	-	2 512	2 512
<b>Summa anläggningstillgångar</b>	<b>969 355</b>	<b>19 913</b>	<b>989 268</b>
<b>Omsättningstillgångar</b>			
Varulager	88 468	12 295	100 763
Kundfordringar	73 239	-	73 239
Skattefordringar	-	-	-
Övriga fordringar	1 256	-	1 256
Förutbetalda kostnader och upplupna intäkter	4 422	-	4 422
Likvida medel	162 528	-	162 528
<b>Summa omsättningstillgångar</b>	<b>329 913</b>	<b>12 295</b>	<b>342 208</b>
<b>SUMMA TILLGÅNGAR</b>	<b>1 299 268</b>	<b>32 208</b>	<b>1 331 476</b>

## 31 mars 2021 - Justerad balansräkning i sammandrag - Koncernen (TSEK) forts.

	Enligt tidigare delårs- rapport		Efter justering
	31 mar 2021	Justering	31 mar 2021
<b>EGET KAPITAL OCH SKULDER</b>			
<b>Eget kapital</b>			
Aktiekapital	1 054	-	1 054
Reservfond	22	-	22
Balanserat resultat inkl. periodens resultat	1 078 840	-33 687	1 045 153
<b>Summa eget kapital</b>	<b>1 079 916</b>	<b>-33 687</b>	<b>1 046 229</b>
<b>Långfristiga skulder</b>			
Skulder till kreditinstitut	108 625	-	108 625
Övriga räntebärande skulder	19 726	-	19 726
Uppskjuten skatteskuld	712	65 895	66 607
<b>Kortfristiga skulder</b>			
Skulder till kreditinstitut	35 500	-	35 500
Leverantörsskulder	21 010	-	21 010
Skatteskulder	11 419	-	11 419
Övriga räntebärande skulder	4 794	-	4 794
Övriga kortfristiga skulder	7 056	-	7 056
Upplupna kostnader och förutbetalda intäkter	10 510	-	10 510
<b>Summa skulder</b>	<b>219 352</b>	<b>65 895</b>	<b>285 247</b>
<b>SUMMA EGET KAPITAL OCH SKULDER</b>	<b>1 299 268</b>	<b>32 208</b>	<b>1 331 476</b>

## Q2 2021 - Justerad resultaträkning i sammandrag - Koncernen (TSEK)

	Enligt tidigare delårsrapport		Efter justering	Enligt tidigare delårsrapport		Efter justering
	apr-jun 2021	Justering	apr-jun 2021	jan-jun 2021	Justering	jan-jun 2021
Nettoomsättning	160 221	-	160 221	294 129	-	294 129
Övriga intäkter	26	-	26	216	-	216
<b>Totala intäkter</b>	<b>160 247</b>	<b>-</b>	<b>160 247</b>	<b>294 345</b>	<b>-</b>	<b>294 345</b>
Råvaror, förnödenheter och handelsvaror	-65 472	-15 944	-81 416	-120 235	-31 631	-151 866
<b>Bruttoresultat</b>	<b>94 775</b>	<b>-15 944</b>	<b>78 831</b>	<b>174 110</b>	<b>-31 631</b>	<b>142 479</b>
Övriga externa kostnader	-27 378	-	-27 378	-52 126	-	-52 126
Personalkostnader	-20 190	-	-20 190	-38 998	-	-38 998
<b>Rörelseresultat före avskrivningar (EBITDA)</b>	<b>47 207</b>	<b>-15 944</b>	<b>31 263</b>	<b>82 986</b>	<b>-31 631</b>	<b>51 355</b>
Av- och nedskrivningar av materiella och immateriella anläggningstillgångar	-2 707	-7 665	-10 372	-4 607	-14 653	-19 260
Övriga rörelsekostnader	-469	-	-469	840	-	840
<b>Rörelseresultat (EBIT)</b>	<b>44 031</b>	<b>-23 609</b>	<b>20 422</b>	<b>79 219</b>	<b>-46 284</b>	<b>32 935</b>
Finansnetto	-1 631	-	-1 631	-2 941	-	-2 941
<b>Resultat efter finansiella poster</b>	<b>42 400</b>	<b>-23 609</b>	<b>18 791</b>	<b>76 278</b>	<b>-46 284</b>	<b>29 994</b>
<b>Resultat före skatt</b>	<b>42 400</b>	<b>-23 609</b>	<b>18 791</b>	<b>76 278</b>	<b>-46 284</b>	<b>29 994</b>
Skatt på periodens resultat	-9 807	-	-9 807	-16 942	-	-16 942
Uppskjuten skatt	-	6 242	6 242	-	11 098	11 098
<b>Periodens resultat</b>	<b>32 593</b>	<b>-17 367</b>	<b>15 226</b>	<b>59 336</b>	<b>-35 186</b>	<b>24 150</b>
<b>Resultat per aktie (SEK)</b>	<b>0,06</b>	<b>-0,03</b>	<b>0,03</b>	<b>0,11</b>	<b>-0,07</b>	<b>0,05</b>



## 30 juni 2021 - Justerad balansräkning i sammandrag - Koncernen (TSEK)

	Enligt tidigare delårs- rapport		Efter justering
TILLGÅNGAR	31 jun 2021	Justering	31 jun 2021
<b>Anläggningstillgångar</b>			
Goodwill	936 545	-296 097	640 448
Övriga immateriella anläggningstillgångar	154 948	313 892	468 840
Byggnader och mark	36 275	-	36 275
Maskiner och andra tekniska anläggningar	6 146	-	6 146
Inventarier, verktyg och installationer	7 952	-	7 952
Övriga finansiella anläggningstillgångar	233	-	233
Uppskjuten skattefordran	-	3 979	3 979
<b>Summa anläggningstillgångar</b>	<b>1 142 099</b>	<b>21 774</b>	<b>1 163 873</b>
<b>Omsättningstillgångar</b>			
Varulager	105 126	11 056	116 182
Kundfordringar	72 147	-	72 147
Skattefordringar	-	-	-
Övriga fordringar	1 864	-	1 864
Förutbetalda kostnader och upplupna intäkter	17 117	-	17 117
Likvida medel	1 261 006	-	1 261 006
<b>Summa omsättningstillgångar</b>	<b>1 457 260</b>	<b>11 056</b>	<b>1 468 316</b>
<b>SUMMA TILLGÅNGAR</b>	<b>2 599 359</b>	<b>32 830</b>	<b>2 632 189</b>

## 30 juni 2021 - Justerad balansräkning i sammandrag - Koncernen (TSEK) forts.

	Enligt tidigare delårs- rapport		Efter justering
	31 jun 2021	Justering	31 jun 2021
<b>EGET KAPITAL OCH SKULDER</b>			
<b>Eget kapital</b>			
Aktiekapital	1 179	-	1 179
Reservfond	22	-	22
Balanserat resultat inkl. periodens resultat	2 254 842	-50 638	2 204 204
<b>Summa eget kapital</b>	<b>2 256 043</b>	<b>-50 638</b>	<b>2 205 405</b>
<b>Långfristiga skulder</b>			
Skulder till kreditinstitut	230 000	-	230 000
Övriga räntebärande skulder	25 835	-	25 835
Uppskjuten skatteskuld	1 580	83 468	85 048
<b>Kortfristiga skulder</b>			
Skulder till kreditinstitut	-	-	-
Leverantörsskulder	25 933	-	25 933
Skatteskulder	16 147	-	16 147
Övriga räntebärande skulder	6 432	-	6 432
Övriga kortfristiga skulder	15 634	-	15 634
Upplupna kostnader och förutbetalda intäkter	21 755	-	21 755
<b>Summa skulder</b>	<b>343 316</b>	<b>83 468</b>	<b>426 784</b>
<b>SUMMA EGET KAPITAL OCH SKULDER</b>	<b>2 599 359</b>	<b>32 830</b>	<b>2 632 189</b>

## Q3 2021 - Justerad resultaträkning i sammandrag - Koncernen (TSEK)

	Enligt tidigare delårsrapport	Efter justering	Enligt tidigare delårsrapport	Efter justering
	Jul-sep 2021	Justering	Jul-sep 2021	Jan-sep 2021
Nettoomsättning	221 108	-	221 108	515 237
Övriga intäkter	2 220	-	2 220	2 436
<b>Totala intäkter</b>	<b>223 328</b>	<b>-</b>	<b>223 328</b>	<b>517 673</b>
Råvaror, förnödenheter och handelsvaror	-98 525	-8 788	-107 313	-218 760
<b>Bruttoresultat</b>	<b>124 803</b>	<b>-8 788</b>	<b>116 015</b>	<b>298 913</b>
Övriga externa kostnader	-50 007	-	-50 007	-102 133
Personalkostnader	-31 736	-	-31 736	-70 734
<b>Rörelseresultat före avskrivningar (EBITDA)</b>	<b>43 060</b>	<b>-8 788</b>	<b>34 272</b>	<b>126 046</b>
Av- och nedskrivningar av materiella och immateriella anläggningstillgångar	-7 309	-17 450	-24 759	-11 916
Övriga rörelsekostnader	7 356	-	7 356	8 196
<b>Rörelseresultat (EBIT)</b>	<b>43 107</b>	<b>-26 238</b>	<b>16 869</b>	<b>122 326</b>
Finansnetto	-3 102	-	-3 102	-6 044
<b>Resultat efter finansiella poster</b>	<b>40 005</b>	<b>-26 238</b>	<b>13 767</b>	<b>116 282</b>
<b>Resultat före skatt</b>	<b>40 005</b>	<b>-26 238</b>	<b>13 767</b>	<b>116 282</b>
Skatt på periodens resultat	-10 375	-	-10 375	-27 317
Uppskjuten skatt	-	7 402	7 402	-
<b>Periodens resultat</b>	<b>29 630</b>	<b>-18 836</b>	<b>10 794</b>	<b>88 965</b>
<b>Resultat per aktie (SEK)</b>	<b>0,25</b>	<b>-0,16</b>	<b>0,09</b>	<b>0,81</b>
				<b>-0,49</b>
				<b>0,32</b>

## 30 september 2021 - Justerad balansräkning i sammandrag - Koncernen (TSEK)

	Enligt tidigare delårs- rapport		Efter justering
TILLGÅNGAR	30 sep 2021	Justering	30 sep 2021
<b>Anläggningstillgångar</b>			
Goodwill	2 339 384	-951 681	1 387 703
Övriga immateriella anläggningstillgångar	196 830	1 089 439	1 286 269
Byggnader och mark	143 180	-	143 180
Maskiner och andra tekniska anläggningar	54 293	-	54 293
Inventarier, verktyg och installationer	10 400	-	10 400
Övriga finansiella anläggningstillgångar	240	-	240
Uppskjuten skattefordran	-	5 273	5 273
<b>Summa anläggningstillgångar</b>	<b>2 744 327</b>	<b>143 031</b>	<b>2 887 358</b>
<b>Omsättningstillgångar</b>			
Varulager	148 652	2 597	151 249
Kundfordringar	104 368	-	104 368
Skattefordringar	-	-	-
Övriga fordringar	11 214	-	11 214
Förutbetalda kostnader och upplupna intäkter	23 914	-	23 914
Likvida medel	138 070	-	138 070
<b>Summa omsättningstillgångar</b>	<b>426 218</b>	<b>2 597</b>	<b>428 815</b>
<b>SUMMA TILLGÅNGAR</b>	<b>3 170 545</b>	<b>145 628</b>	<b>3 316 173</b>

## 30 september 2021 - Justerad balansräkning i sammandrag - Koncernen (TSEK) forts.

	Enligt tidigare delårs- rapport		Efter justering
	31 jun 2021	Justering	31 jun 2021
<b>EGET KAPITAL OCH SKULDER</b>			
<b>Eget kapital</b>			
Aktiekapital	1 180	-	1 180
Reservfond	22	-	22
Balanserat resultat inkl. periodens resultat	2 371 063	-70 304	2 300 759
<b>Summa eget kapital</b>	<b>2 372 265</b>	<b>-70 304</b>	<b>2 301 961</b>
<b>Långfristiga skulder</b>			
Skulder till kreditinstitut	618 000	-	618 000
Övriga räntebärande skulder	63 492	-	63 492
Uppskjuten skatteskuld	18 898	215 932	234 830
<b>Kortfristiga skulder</b>			
Skulder till kreditinstitut	-	-	-
Leverantörsskulder	34 930	-	34 930
Skatteskulder	13 917	-	13 917
Övriga räntebärande skulder	13 016	-	13 016
Övriga kortfristiga skulder	12 737	-	12 737
Upplupna kostnader och förutbetalda intäkter	23 290	-	23 290
<b>Summa skulder</b>	<b>798 280</b>	<b>215 932</b>	<b>1 014 212</b>
<b>SUMMA EGET KAPITAL OCH SKULDER</b>	<b>3 170 545</b>	<b>145 628</b>	<b>3 316 173</b>

# Övrig information

## **Riskfaktorer**

Styrelsen och verkställande direktören försäkrar att bokslutskommunikén ger en rättvisande översikt av Bolagets verksamhet, ställning och resultat. Vid bedömning av Swedencares framtida utveckling är det av vikt att vid sidan av potentiell omsättnings- och resultattillväxt även beakta riskfaktorer. Swedencares verksamhet påverkas av ett flertal risker som kan ge effekt på Bolagets resultat och finansiella ställning i olika utsträckning. För en beskrivning av Swedencares risker hänvisas till Bolagets Årsredovisning.

## **Redovisningsprinciper**

Denna bokslutskommuniké har upprättats i enlighet med IAS 34, Delårsrapportering. Samma redovisningsprinciper och beräkningsgrunder har använts som i senaste årsredovisning.

## **Transaktioner med närstående**

Det har inte skett några väsentliga transaktioner med närstående under 2021.

## Styrelsens intygande

Styrelsen försäkrar att denna bokslutskommuniké ger en rättvisande översikt av koncernens verksamhet, finansiella ställning och resultat.

### Malmö den 17 februari 2022



Håkan Lagerberg  
VD och styrelseledamot



Per Malmström  
Styrelseordförande



Sara Brandt  
Styrelseledamot



Håkan Svanberg  
Styrelseledamot



Thomas Eklund  
Styrelseledamot




Johan Bergdahl  
Styrelseledamot

## Revisorns granskning

Bolagets revisor har ej granskat denna bokslutskommuniké.

## Kommande informationstillfällen



Årsredovisningen för räkenskapsåret 2021 publiceras preliminärt den 6 april 2022 på [www.swedencare.se](http://www.swedencare.se).

## Kontaktinformation

Swedencare AB (publ), Org.nr. 556470-3790  
Medeon Science Park  
Per Albin Hanssons väg 41  
205 12 Malmö

Besök gärna Bolagets hemsida [www.swedencare.se](http://www.swedencare.se)

Håkan Lagerberg, CEO Swedencare  
**Mobil:** +46 (0)73 517 0170  
**Email:** [hakan.lagerberg@swedencare.se](mailto:hakan.lagerberg@swedencare.se)

Jenny Graflind, CFO Swedencare  
**Mobil:** +46 (0)73 944 8554  
**Email:** [jenny.graflind@swedencare.se](mailto:jenny.graflind@swedencare.se)

## Certified adviser

FNCA Sweden AB  
102 48 Stockholm  
+46 8 528 00 399  
[info@fnca.se](mailto:info@fnca.se)

Premiumprodukter inom djurhälsa.  
Läs mer på [swedencare.se](https://www.swedencare.se)

