

# Kvartalsrapport

## Q1 2026

- Nettoomsättningen ökade till 2 029 MSEK (1 960)
- Justerat rörelseresultat, EBITA, ökade till 325 MSEK (282), vilket motsvarar en rörelsemarginal på 16,0 procent (14,4)
- Rörelseresultatet, EBIT, ökade till 304 MSEK (252)
- Resultatet efter finansnetto ökade till 275 MSEK (210)
- Orderingången ökade till 2 141 MSEK (2 034)
- Kassaflöde från löpande verksamheten ökade till 73 MSEK (52)
- Resultat per aktie ökade till 3,40 SEK (2,60)

### Resultatet i sammandrag

MSEK	kv 1			R12	helår
	2026	2025	Δ %	25/26	2025
Nettoomsättning	2 029	1 960	3,5	7 818	7 750
Justerat rörelseresultat, EBITA	325	282	15,5	1 209	1 166
Justerad rörelsemarginal, EBITA, %	16,0	14,4		15,5	15,0
Justerat rörelseresultat, EBIT	304	262	16,1	1 123	1 081
Justerad rörelsemarginal, EBIT, %	15,0	13,4		14,4	14,0
Rörelseresultat, EBIT	304	252	20,4	1 003	952
Resultat efter finansnetto, EBT	275	210	31,1	842	777
Resultat per aktie, SEK	3,40	2,60	30,8	10,23	9,43
Orderingång	2 141	2 034	5,2	7 876	7 770
Kassaflöde från den löpande verksamheten	73	52		961	940
Kapitaleffektivitet, %	47,4	43,0			45,9
Nettoskuld	2 508	2 585	-3,0		2 477
Nettoskuld/EBITDA, ggr	1,7	2,0			1,7

# God motståndskraft med stark resultattillväxt

Beijer Almas bolag har visat god motståndskraft i en marknad som präglats av konjunkturell osäkerhet framför allt till följd av det geopolitiska läget. Försäljningen har successivt förstärkts under kvartalet med en ökad aktivitet på den nordamerikanska och nordiska marknaden. Både nettoomsättning och ordergång växte organiskt på koncernnivå samtidigt som lönsamheten stärktes i båda segmenten.

## Ökad organisk tillväxt och starkt lönsamhet

Koncernens nettoomsättning ökade med 4 procent under det första kvartalet, varav 2 procent organiskt. Inom Beijer Components minskade nettoomsättningen med 5 procent, varav 1 procent organiskt, vilket bland annat beror på ett aktivt val att avveckla mindre lönsamma affärer motsvarande cirka 50 MSEK i kvartalet. Inom Beijer Tech ökade nettoomsättningen med 21 procent i kvartalet, varav 6 procent organiskt. Särskilt glädjande var resultatutvecklingen för koncernen där det justerade EBITA-resultatet ökade med 15,5 procent i kvartalet. Den justerade EBITA-marginalen ökade med 1,6 procentenheter till 16,0 procent. En stor del av denna förstärkning kommer från det åtgärdsprogram som genomfördes i Beijer Components under 2025.

## Decentraliserat ansvar skapar värde

Beijer Almas modell bygger på ett decentraliserat ansvar där varje bolag fortsätter utvecklas utifrån sina egna styrkor och kunskap om sina respektive verksamheter och marknader. En modell som vi åter fokuserat än mer på det senaste året, vilket hela organisationen tagit till sig på ett imponerande sätt, och som bidragit till vår positiva resultatutveckling. Vi är övertygade om att den lokala förankringen och den egna identiteten är avgörande för att behålla tempo, kundrelationer samt drivkraften för att fortsätta vår lönsamma expansion.

## Beijer Components – ett strategiskt vägval

Under kvartalet har vi genomfört en namnändring av Lesjöfors till Beijer Components, vilket bland annat ska ses som en signal på en ökad internationell förvärvsambition. Beijer Components bygger på den starka grund som Lesjöfors har lagt, samtidigt som det ger oss ökade möjligheter att växa inom nya områden och bredda den adresserbara marknaden. Vi kommer att fortsätta arbeta med samma logik som tidigare och förvärva nischade välskötta bolag i segment där långsiktiga kundrelationer och hög teknisk kompetens skapar förutsättningar för god lönsamhet. Vi har även förtydligat det lokala uppdraget att öka den förvärvsdrivna tillväxten där ett antal utsedda personer har ett uttalat ansvar för att söka nya bolag med initialt fokus på den europeiska marknaden.

Beijer Alma har en stabil plattform av välskötta bolag och en tydlig förvärvsagenda. Ambitionen är att växa såväl på befintliga som nya marknader och inom nya nischer samtidigt som vi ökar fokus på att stärka kapitaleffektiviteten. Väl rustade för fortsatt tillväxt ser vi fram emot resterande del av året.



Johnny Alvarsson, tillförordnad vd och koncernchef



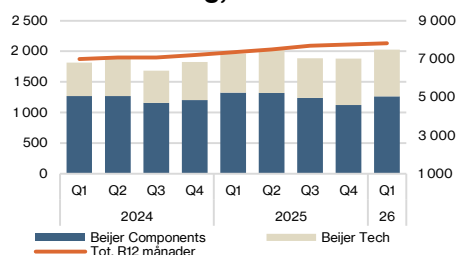
# Beijer Alma

Beijer Alma är en internationell förvävsorienterad industrikoncern med ett 70-tal bolag som erbjuder industriella komponenter, nischade produkter och tekniska lösningar. Affärsidén är att genom en decentraliserad organisation skapa en långsiktig och kapitaleffektiv resultattillväxt genom att äga, förvärva och utveckla industribolag med ledande positioner i växande nischer. Koncernen drivs via två dotterbolag, tillika rörelsesegment och har verksamhet på tre kontinenter med tillverkning i 19 länder.

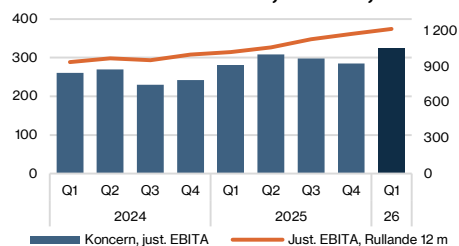
## Nyckeltal för koncernen

MSEK	kv 1			R12	helår
	2026	2025	Δ %	25/26	2025
Nettoomsättning	2 029	1 960	3,5	7 818	7 750
Justerat rörelseresultat, EBITA	325	282	15,5	1 209	1 166
Justerad rörelsemarginal, EBITA, %	16,0	14,4		15,5	15,0
Justerat rörelseresultat, EBIT	304	262	16,1	1 123	1 081
Justerad rörelsemarginal, EBIT, %	15,0	13,4		14,4	14,0
Rörelseresultat, EBIT	304	252	20,4	1 003	952
Resultat efter finansnetto, EBT	275	210	31,1	842	777
Orderingång	2 141	2 034	5,2	7 876	7 770

Nettoomsättning, MSEK



Just. Rörelseresultat, EBITA, MSEK



## Första kvartalet

Nettoomsättningen under kvartalet ökade med 4 procent till 2 029 MSEK (1 960). Den organiska tillväxten relaterad till nettoomsättningen var 2 procent, förvärv och avyttringar bidrog med 6 procent och valutaeffekten var -4 procent. Orderingången ökade med 5 procent till 2 141 MSEK (2 034). Den organiska tillväxten var 4 procent, ökningen från förvärv och avyttringar var 6 procent och valutaeffekten var -4 procent.

Justerat rörelseresultat, EBITA, ökade till 325 MSEK (282) vilket motsvarar en marginal på 16,0 procent (14,4). Det justerade rörelseresultatet, EBITA, ökade med 22 MSEK för Beijer Components och med 26 MSEK för Beijer Tech.

Finansnettot uppgick till -28 MSEK (-42). Minskningen var relaterad till lägre marknadsräntor och förbättrade finansieringsvillkor.

Vinst per aktie ökade till 3,40 SEK (2,60). Avkastning på eget kapital uppgick till 17,1 procent (13,5) och avkastning på sysselsatt kapital var 14,5 (12,6). Kapitaleffektiviteten ökade till 47,4 procent (43,0).

Kassaflödet från den löpande verksamheten ökade till 73 MSEK (52), förbättringen drevs av högre resultat för koncernen. Investeringar i materiella anläggningstillgångar uppgår till -58 MSEK (-48), varav -15 MSEK avser återställning av produktionskapacitet efter branden i Åminnefors.

## Koncernen

### Finansiell ställning

Beijer Almas totala tillgångar uppgick till 10 041 MSEK per 31 mars 2026, en ökning från 9 603 MSEK per 31 december 2025. Ökningen är främst relaterad till valutakurseffekter.

Nettolåneskulden har ökat med 31 MSEK sedan årsskiftet och uppgick till 2 508 MSEK. Nettolåneskulden motsvarade 1,7 gånger justerad EBITDA (2,0).

### Antalet medarbetare

Medelantalet medarbetare för kvartalets sista månad var 3 733 personer (3 257). Ökningen är främst relaterad till genomförda förvärv 2025.

# Beijer Components

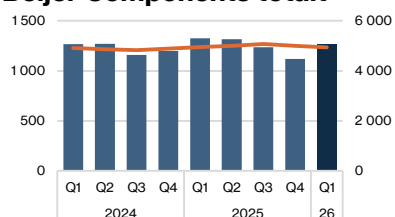
Beijer Components omfattar närmare 50 bolag som erbjuder kundanpassade industrikomponenter på en global marknad. Beijer Components har egen produktion på tre kontinenter. Verksamheten bedrivs i affärsområdena Industri och Chassifjädrar.

## Nyckeltal för Beijer Components

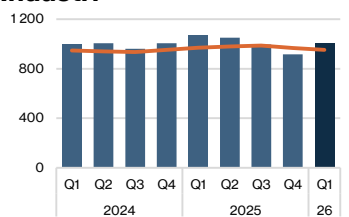
MSEK	kv 1			R12	helår
	2026	2025	Δ %	25/26	2025
Nettoomsättning	1 261	1 324	-4,8	4 933	4 996
Nettoomsättning, Industri	1 009	1 068	-5,5	3 971	4 030
Nettoomsättning, Chassifjädrar	252	256	-1,6	962	967
Justerat rörelseresultat, EBITA	245	223	9,8	905	883
Justerad rörelsemarginal, EBITA, %	19,4	16,8		18,3	17,7
Justerat rörelseresultat, EBIT	230	208	10,5	845	823
Justerad rörelsemarginal, EBIT, %	18,2	15,7		17,1	16,5
Rörelseresultat, EBIT	230	208	10,5	725	703
Orderingång	1 329	1 366	-2,7	4 989	5 025

## Nettoomsättning, MSEK

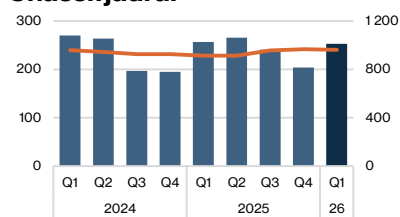
### Beijer Components totalt



### Industri



### Chassifjädrar



■ Kvartal    — R12 månader

## Första kvartalet

Under det första kvartalet var nettoomsättningen 1 261 MSEK (1 324). Påverkan från valuta var -6 procent. Organisk tillväxt var -1 procent och ökningen från förvärv och avyttringar var 2 procent. Orderingången var 1 329 MSEK (1 366). Den organiska tillväxten var 1 procent, förvärv och avyttringar var 2 procent och valutaeffekten var -6 procent.

Justerat rörelseresultat, EBITA, ökade till 245 MSEK (223) vilket motsvarar en marginal på 19,4 procent (16,8). Förbättringen i justerat rörelseresultat, EBITA, var relaterad till affärsområdet Industri. Inom Industri har lönsamheten förbättrats i samtliga geografier.

Affärsområdet Chassifjädrars nettoomsättning var något lägre än föregående år, 252 MSEK (256) till följd av negativa valutakursförändringar. Efterfrågan var blandad, Tyskland och Polen utvecklades väl medan Storbritannien och Norden var svagare.

Affärsområdet Industris efterfrågan var fortsatt stabil och stärktes succesivt under kvartalet.

Nettoomsättningen påverkades negativt av valutakursförändringar. USA, som hade ett svagare fjärde kvartal 2025, har haft en starkare marknad och efterfrågan har ökat. Norden har under kvartalet sett ökad efterfrågan i segmentet för tunga fordon och fortsatt hög efterfrågan från energi och försvar. Europa och Asien var stabilt. Nettoomsättningen var 1 009 MSEK (1 068). Den geopolitiska oron som drivs av konflikten i Mellanöstern har haft begränsad påverkan på kvartalet.

## Dotterbolagen

Alcomex, som ingår i affärsområdet Industri, hade en solid utveckling under kvartalet och lönsamheten fortsätter att stärkas. I samband med åtgärdsprogrammet avvecklades affärer med lägre lönsamhet, största delen var Alcomex affär i USA med import av dörrfjädrar från Indien. Sammanlagt gav åtgärderna en påverkan på nettoomsättningen om cirka -50 MSEK under kvartalet jämfört med första kvartalet 2025. Den negativa effekten på nettoomsättningen i det andra kvartalet 2026 jämfört med andra kvartalet 2025 förväntas ligga på samma nivå.

Beijer Components fabrik i Åminnefors, Finland, totalförstördes i en brand under första kvartalet 2025. Arbetet har inletts med att bygga upp kapaciteten i Beijer Components fabrik i Lesjöfors för att kunna ta över de volymer som producerades i Åminnefors. Arbetet kommer pågå under 2026 och beräknas slutföras första halvåret 2027. Investeringar om 15 MSEK i materiella anläggningstillgångar har gjorts under kvartalet.

# Beijer Tech

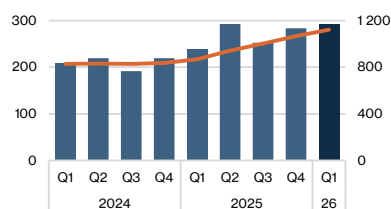
Beijer Tech består av ett 20-tal industri och teknikbolag som verkar i nischer med strukturell tillväxt. Bolagen inom Beijer Tech säljer produkter och tekniska lösningar till främst nordiska industriföretag. Verksamheten bedrivs inom affärsområdena Industriprodukter, Flödesteknik och Nischteknologier.

## Nyckeltal för Beijer Tech

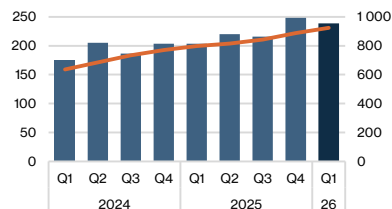
MSEK	kv 1			R12	helår
	2026	2025	Δ %	25/26	2025
Nettoomsättning	767	636	20,7	2 885	2 754
Nettoomsättning, Industriprodukter	292	238	22,6	1 121	1 067
Nettoomsättning, Flödesteknik	239	204	17,3	923	887
Nettoomsättning, Nischteknologier	236	194	22,0	842	799
Justerat rörelseresultat, EBITA	93	68	38,0	350	324
Justerad rörelsemarginal, EBITA, %	12,1	10,6		12,1	11,8
Justerat rörelseresultat, EBIT	86	62	39,3	324	300
Justerad rörelsemarginal, EBIT, %	11,2	9,7		11,2	10,9
Rörelseresultat, EBIT	86	62	39,3	324	300
Orderingång	811	668	21,4	2 888	2 745

## Nettoomsättning, MSEK

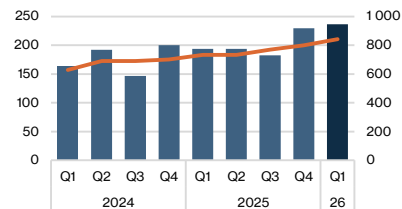
### Industriprodukter



### Flödesteknik



### Nischteknologier



■ Kvartal    — Rullande 12 månader

## Första kvartalet

Under det första kvartalet ökade nettoomsättningen till 767 MSEK (636), vilket motsvarar en ökning med 21 procent i kvartalet jämfört med föregående år. Den organiska omsättningstillväxten var 6 procent och ökningen från förvärv och avyttringar var 16 procent. Påverkan från valuta var -1 procent. Orderingången ökade med 21 procent till 811 MSEK (668), varav 8 procent organiskt och 15 procent från förvärv och avyttringar. Påverkan från valuta var -1 procent.

Utvecklingen för affärsområde Industriprodukter präglades fortsatt av en avvaktande industrikonjunktur.

Nettoomsättningen ökade till 292 MSEK (238) för Industriprodukter. Flödestekniks nettoomsättning ökade till 239 MSEK (204). Affärsområdet hade en solid efterfrågan under kvartalet och växte organiskt.

Nischteknologiers nettoomsättning ökade till 236 MSEK (194). Affärsområdet hade god generell efterfrågan och visade stark organisk tillväxt.

Justerat rörelseresultat, EBITA, ökade till 93 MSEK (68) vilket motsvarar en marginal på 12,1 procent (10,6).

Ökningen var relaterad till förvärv och god utveckling i flertalet bolag.

# Koncernens bokslut

## Resultaträkningar i sammandrag, koncernen

Koncernen, MSEK	kv 1		R12	helår
	2026	2025	25/26	2025
Nettoomsättning	2 029	1 960	7 818	7 750
Kostnad för sålda varor	-1 384	-1 358	-5 382	-5 356
<b>Bruttoresultat</b>	<b>644</b>	<b>602</b>	<b>2 437</b>	<b>2 394</b>
Försäljningskostnader	-171	-158	-654	-640
Administrationskostnader	-173	-193	-703	-723
Övriga rörelseintäkter	9	10	47	47
Övriga rörelsekostnader	-7	-	-11	-4
Resultat från andelar i intresseföretag	2	1	7	7
Jämförelsestörande poster	-	-9	-120	-129
<b>Rörelseresultat</b>	<b>304</b>	<b>252</b>	<b>1 003</b>	<b>952</b>
Finansiella intäkter	6	7	12	13
Finansiella kostnader	-34	-49	-173	-188
<b>Resultat efter finansnetto</b>	<b>275</b>	<b>210</b>	<b>842</b>	<b>777</b>
Skatt	-63	-47	-207	-191
<b>Periodens resultat</b>	<b>212</b>	<b>163</b>	<b>635</b>	<b>586</b>
<i>Därav hänförligt till</i>				
Moderbolagets aktieägare	205	157	616	568
Innehav utan bestämmande inflytande	7	6	19	18
<b>Summa periodens resultat</b>	<b>212</b>	<b>163</b>	<b>635</b>	<b>586</b>
Redovisat resultat per aktie	3,40	2,60	10,23	9,43
Utdelning per aktie, SEK	-	-	3,95	4,00
Avskrivningar ingår med	96	94	385	382
<i>varav avskrivningar immateriella tillgångar</i>	22	20	86	85
<b>Övrigt totalresultat</b>				
<i>Poster som kan komma att omklassificeras till resultaträkningen</i>				
Kassaflödessäkringar	-5	8	-10	4
Omräkningsdifferenser	80	-247	-41	-369
<b>Summa övrigt totalresultat efter skatt</b>	<b>75</b>	<b>-239</b>	<b>-51</b>	<b>-365</b>
<b>Summa periodens totalresultat</b>	<b>287</b>	<b>-76</b>	<b>584</b>	<b>221</b>
<i>Därav hänförligt till</i>				
Moderbolagets aktieägare	281	-79	571	211
Innehav utan bestämmande inflytande	6	3	13	10
<b>Summa totalresultat</b>	<b>287</b>	<b>-76</b>	<b>584</b>	<b>221</b>

Övrigt totalresultat avser i sin helhet poster som kan komma att omklassificeras till resultaträkningen.

Utdelning 2025 avser av styrelsens förslag till Årsstämman.



## Finansiell information

### Kassaflödesanalyser i sammandrag, koncernen

Koncernen, MSEK	kv 1		helår
	2026	2025	2025
Rörelseresultat	304	252	952
Betald skatt	-89	-49	-169
Finansiella poster	-29	-39	-156
Ej kassaflödespåverkande poster	61	76	349
<b>Kassaflöde från den löpande verksamheten före förändring av rörelsekapital och investeringar</b>	<b>247</b>	<b>241</b>	<b>976</b>
Förändring av rörelsekapital ökning (-) minskning (+)	-174	-189	-36
<b>Kassaflöde från den löpande verksamheten</b>	<b>73</b>	<b>52</b>	<b>940</b>
Investering i materiella och immateriella anläggningstillgångar	-59	-47	-261
Förändring av övriga finansiella tillgångar	0	-1	8
Förvärvade bolag efter avdrag för likvida medel	-16	-241	-557
<b>Kassaflöde efter investeringar</b>	<b>-2</b>	<b>-237</b>	<b>130</b>
Upptagna lån	470	436	3 413
Amorteringar	-361	-146	-3 324
Utbetald utdelning	-1	-1	-243
<b>Förändring likvida medel</b>	<b>106</b>	<b>52</b>	<b>-24</b>
<b>Likvida medel vid periodens ingång</b>	<b>418</b>	<b>481</b>	<b>481</b>
Valutakursförändringar i likvida medel	10	-28	-39
<b>Likvida medel vid periodens slut</b>	<b>535</b>	<b>505</b>	<b>418</b>

### Specifikation av förändringen av eget kapital i koncernen

Koncernen, MSEK	jan-mar		helår
	2026	2025	2025
Ingående eget kapital hänförligt till moderbolagets aktieägare	4 382	4 532	4 532
Periodens totalresultat	281	-79	211
Beslutad lämnad utdelning	-	-	-238
Skuld för förvärv av minoritetsaktier, redovisat mot eget kapital	-6	-10	-137
Förvärv av innehav utan bestämmande inflytande	13	15	14
<b>Utgående eget kapital hänförligt till moderbolagets aktieägare</b>	<b>4 670</b>	<b>4 457</b>	<b>4 382</b>
Innehav utan bestämmande inflytande			
Ingående eget kapital hänförligt till innehav utan bestämmande inflytande	122	81	81
Periodens totalresultat	6	3	10
Beslutad lämnad utdelning	-1	-1	-5
Förvärv av innehav utan bestämmande inflytande	-13	-15	36
<b>Utgående eget kapital hänförligt till innehav utan bestämmande inflytande</b>	<b>114</b>	<b>68</b>	<b>122</b>
<b>Totalt utgående eget kapital</b>	<b>4 784</b>	<b>4 525</b>	<b>4 504</b>

# Moderbolagets bokslut

## Resultaträkningar i sammandrag, moderbolaget

	kv 1		R12	helår
	2026	2025	25/26	2025
<b>Moderbolaget, MSEK</b>				
Administrationskostnader	-17	-13	-63	-59
Övriga rörelseintäkter	5	4	18	17
Jämförelsestörande poster	-	-9	-	-9
<b>Rörelseresultat</b>	<b>-12</b>	<b>-18</b>	<b>-45</b>	<b>-51</b>
Intäkter från andelar i koncernföretag	-	-	100	100
Finansiella intäkter	39	47	181	189
Finansiella kostnader	-26	-37	-135	-146
<b>Resultat efter finansnetto</b>	<b>1</b>	<b>-8</b>	<b>101</b>	<b>93</b>
Bokslutsdisposition - Koncernbidrag	-	-	200	200
Resultat före skatt	1	-8	301	293
Skatt	-1	1	-38	-36
<b>Redovisat resultat</b>	<b>0</b>	<b>-7</b>	<b>263</b>	<b>257</b>

Det finns inga poster hänförliga till övrigt totalresultat.



# Segment i sammandrag

Koncernen är uppdelad i två separata dotterbolag, tillika rörelsesegment. Den ekonomiska information som behandlas av vd och som används för att fatta strategiska beslut utgår från segmentsuppdelningen enligt nedan. Majoriteten av försäljningen utgörs av försäljningen vid en tidpunkt medan cirka 3 procent utgörs av försäljning där leveransen av vara eller tjänst sker över tid. För ytterligare information se årsredovisningen 2025 not 3 och 4.

	2026		2025			25/26	2025
	kv 1	kv 4	kv 3	kv 2	kv 1	R12	helår
<b>Nettoomsättning, MSEK</b>							
Beijer Components	1 261	1 119	1 236	1 317	1 324	4 933	4 996
Industri	1 009	915	995	1 051	1 068	3 971	4 030
Chassifjädrar	252	204	241	265	256	962	967
Beijer Tech	767	761	650	706	636	2 885	2 754
Industriprodukter	292	284	252	293	238	1 121	1 067
Flödesteknik	239	248	216	220	204	923	887
Nischteknologier	236	230	183	193	194	842	799
Moderbolag och koncerngemensamt	-	-	-	-	-	-	-
<b>Totalt</b>	<b>2 029</b>	<b>1 881</b>	<b>1 886</b>	<b>2 023</b>	<b>1 960</b>	<b>7 818</b>	<b>7 750</b>

	2026		2025			25/26	2025
	kv 1	kv 4	kv 3	kv 2	kv 1	R12	helår
<b>Årsförändring nettoomsättning, %</b>							
Beijer Components	-4,8	-6,7	6,7	3,7	4,5	-0,4	2,1
Beijer Tech	20,7	22,3	24,0	14,6	16,7	20,3	19,3
Moderbolag och koncerngemensamt	-	-	-	-	-	-	-
<b>Totalt</b>	<b>3,5</b>	<b>3,2</b>	<b>12,1</b>	<b>7,3</b>	<b>8,2</b>	<b>6,4</b>	<b>7,6</b>

	2026		2025			25/26	2025
	kv 1	kv 4	kv 3	kv 2	kv 1	R12	helår
<b>Rörelseresultat, EBIT, och resultat efter finansnetto, MSEK</b>							
Beijer Components	230	189	208	98	208	725	703
Beijer Tech	86	83	78	77	62	324	300
Moderbolag och koncerngemensamt	-12	-13	-8	-12	-18	-45	-51
<b>Rörelseresultat, EBIT</b>	<b>304</b>	<b>259</b>	<b>278</b>	<b>163</b>	<b>252</b>	<b>1 003</b>	<b>952</b>
Finansnetto	-28	-39	-44	-49	-42	-161	-175
<b>Resultat efter finansnetto</b>	<b>275</b>	<b>219</b>	<b>234</b>	<b>114</b>	<b>210</b>	<b>842</b>	<b>777</b>

	2026		2025			25/26	2025
	kv 1	kv 4	kv 3	kv 2	kv 1	R12	helår
<b>Justerat rörelseresultat, EBITA, MSEK</b>							
Beijer Components	245	204	223	234	223	905	883
Beijer Tech	93	90	84	83	68	350	324
Moderbolag och koncerngemensamt	-12	-13	-8	-12	-9	-45	-41
<b>Totalt</b>	<b>325</b>	<b>281</b>	<b>299</b>	<b>305</b>	<b>282</b>	<b>1 209</b>	<b>1 166</b>

	2026		2025			25/26	2025
	kv 1	kv 4	kv 3	kv 2	kv 1	R12	helår
<b>Justerad rörelsemarginal, EBITA, %</b>							
Beijer Components	19,4	18,2	18,0	17,8	16,8	18,3	17,7
Beijer Tech	12,1	11,8	12,9	11,8	10,6	12,1	11,8
Moderbolag och koncerngemensamt	-	-	-	-	-	-	-
<b>Totalt</b>	<b>16,0</b>	<b>14,9</b>	<b>15,8</b>	<b>15,1</b>	<b>14,4</b>	<b>15,5</b>	<b>15,0</b>

## Finansiell information

Avskrivningar immateriella tillgångar, MSEK	2026		2025			25/26	2025
	kv 1	kv 4	kv 3	kv 2	kv 1	R12	helår
Beijer Components	15	15	15	15	15	60	60
Beijer Tech	7	7	6	6	6	26	25
Moderbolag och koncerngemensamt	-	-	-	-	-	-	-
<b>Totalt</b>	<b>22</b>	<b>22</b>	<b>21</b>	<b>22</b>	<b>20</b>	<b>86</b>	<b>85</b>

Jämförelsestörande poster, MSEK	2026		2025			25/26	2025
	kv 1	kv 4	kv 3	kv 2	kv 1	R12	helår
Beijer Components	-	0	-	-120	-	-120	-120
Beijer Tech	-	-	-	-	-	-	-
Moderbolag och koncerngemensamt	-	-	-	-	-9	-	-9
<b>Totalt</b>	<b>-</b>	<b>0</b>	<b>-</b>	<b>-120</b>	<b>-9</b>	<b>-120</b>	<b>-129</b>

Orderingång, MSEK	2026		2025			25/26	2025
	kv 1	kv 4	kv 3	kv 2	kv 1	R12	helår
Beijer Components	1 329	1 141	1 177	1 341	1 366	4 989	5 025
Beijer Tech	811	753	594	730	668	2 888	2 745
Moderbolag och koncerngemensamt	-	-	-	-	-	-	-
<b>Totalt</b>	<b>2 141</b>	<b>1 894</b>	<b>1 771</b>	<b>2 071</b>	<b>2 034</b>	<b>7 876</b>	<b>7 770</b>

# Nyckeltal

	kv 1		jan-dec		
	2026	2025	2025	2024	2023
<i>Finansiella nyckeltal</i>					
Nettoomsättning, MSEK	2 029	1 960	7 750	7 203	6 882
Justerat rörelseresultat, EBITA, MSEK	325	282	1 166	1 002	935
Rörelseresultat, EBIT, MSEK	304	252	952	1 091	941
Justerat rörelseresultat, EBIT, MSEK	304	262	1 081	923	863
Resultat efter finansnetto, EBT, MSEK	275	210	777	895	718
Resultat per aktie, SEK	3,40	2,60	9,43	11,85	8,61
Kassaflöde efter investeringar exkl förvärv per aktie, SEK	0,23	0,07	11,40	6,99	11,42
Kapitaleffektivitet, %	47,4	43,0	45,9	43,2	-
Avkastning på eget kapital, % <sup>1) 2)</sup>	17,1	13,5	16,5	13,3	12,3
Avkastning på sysselsatt kapital, % <sup>1) 2)</sup>	14,5	12,6	13,9	12,7	12,4
Eget kapital per aktie, SEK	77,49	73,97	72,71	75,20	63,29
Soliditet, %	48,2	47,4	47,5	49,4	46,9
Nettoskuld/EBITDA, ggr	1,7	2,0	1,7	1,8	1,6
Nettoskuldsättningsgrad, % exkl leasingsskuld enl IFRS 16	52,4	57,1	55,0	50,6	51,0
Investeringar i materiella anläggningstillgångar, MSEK	58	48	261	229	226
<i>Icke finansiella nyckeltal</i>					
Antal aktier, 1000-tal	60 262	60 262	60 262	60 262	60 262
Medelantalet medarbetare	3 733	3 257	3 727	3 173	3 165

<sup>1)</sup> Nyckeltalen beräknas med snittkapitlet över fyra kvartal samt resultaträkningsmått R12.

<sup>2)</sup> Nyckeltalens definition har justerats och resultat efter finansnetto, R12 är exklusive jämförelsestörande poster, se definitioner.

Balansposter för året 2023 är inte omräknade relaterat till verksamhet som var under avveckling (Habia Cable).

## Beräkning av justerade nyckeltal

Koncernen, MSEK	kv 1		helår	
	2026	2025	2025	2024
Rörelseresultat	304	252	952	1 091
Jämförelsestörande post	-	-9	-129	168
Justerat rörelseresultat, EBIT	304	262	1 081	923
Avskrivning på immateriella tillgångar	-22	-20	-85	-79
Justerat rörelseresultat, EBITA	325	282	1 166	1 002
Avskrivningar på materiella och nyttjanderättstillgångar samt nedskrivningar på immateriella och materiella tillgångar	-74	-74	-305	-285
Justerat rörelseresultat före avskrivningar och nedskrivningar, justerad EBITDA	400	355	1 470	1 287

För ytterligare beräkningar, se länken [www.beijeralma.se/investor-relations/fleraroversikt/](http://www.beijeralma.se/investor-relations/fleraroversikt/)

För definitioner, se sid 19.

# Övrig information

## Moderbolaget

Moderbolaget, Beijer Alma AB (publ), som är ett holdingbolag utan egen extern nettoomsättning hade ett rörelseresultat, EBIT, på -12 MSEK (-18) under första kvartalet. Finansnettot var 13 MSEK (10) i det första kvartalet och bestod av mestadels externa räntekostnader om -26 MSEK (-37), och interna räntetäkter, 39 MSEK (47).

## Årsstämma

Beijer Almas årsstämma hålls tisdagen den 28 april 2026, kl 18.00, i Uppsala Konsert & Kongress, Vaksala torg 1, Uppsala. Stämmohandlingar samt årsredovisning för 2025 finns tillgängliga på Beijer Almas webbplats.

## Händelser efter periodens utgång

Inga väsentliga händelser efter periodens utgång.

## Risker och osäkerhetsfaktorer

Koncernens väsentliga risk- och osäkerhetsfaktorer består av bland annat affärsmässiga risker och finansiella risker. Affärsmässiga risker kan avse större kundexponeringar mot enskilda branscher eller företag. Finansiella risker avser bland annat ränte- och valutarisker. Risker för hög inflation kan vara både en affärsmässig risk då den påverkar efterfrågan, och en finansiell risk då räntekostnaden kan öka kraftigt. Valutarisker uppstår genom att cirka 89 procent av försäljningen för Beijer Components sker utanför Sverige medan cirka 70 procent av produktionen sker utomlands. Beijer Tech har inte motsvarande valutarisk.

Beijer Alma kan också påverkas av det geopolitiska läget i världen vilket kan få följd effekter på globala försörjningskedjor, priser på insatsvaror och andra faktorer. Handelstullar mellan länder kan också komma att påverka koncernens bolag och finansiella ställning. Koncernen har exponering mot USA, merparten av flödet är mellan lokalt bolag och lokal kund men det finns även import till USA. Beijer Alma kan också komma att påverkas av cybersäkerhetsincidenter och oplanerade driftsavbrott som kan ha stor påverkan på verksamheten. Koncernens bolag arbetar löpande med att utvärdera och hantera riskerna.

Då moderbolaget ansvarar för koncernens finansiering är det utsatt för refinansieringsrisk. Moderbolagets övriga verksamhet är inte utsatt för risker annat än indirekt via dotterbolagen.

Hanteringen av de finansiella riskerna finns beskrivna i årsredovisning för 2025 i not 26. Ett antal andra risker beskrivs i årsredovisningens förvaltningsberättelse.

## Hållbarhet

Målet med Beijer Almas hållbarhetsarbete är att skapa värde för kunder och intressenter på ett sätt som driver lönsam tillväxt. Engagemanget i hållbarhet innebär att koncernen tar ansvar för att hantera de miljömässiga, ekonomiska och sociala effekterna från verksamheten och värdekedjan. 2025 gjordes framsteg på flera områden och arbetet har fortsatt under 2026. Koncernens hållbarhetsarbete finns beskrivet i årsredovisningen för 2025. Beijer Alma rapporterade enligt CSRD under 2025.

## Transaktioner med närstående

Karaktären och omfattningen av transaktioner med närstående är i väsentlig del oförändrad sedan 31 december 2025. Moderbolaget har under året fakturerat dotterbolagen management fee. Närstående i övrigt omfattar styrelsen och koncernledningen samt deras familjer och andra bolag som de kontrollerar, inklusive bolag som kontrolleras av huvudägaren. Utöver arvoden och ersättning till styrelsemedlemmarna har det under året inte förekommit några väsentliga transaktioner med sådana närstående.

# Noter

## Not 1 Redovisningsprinciper

### Koncernen

Kvartalsrapporten har upprättats med tillämpning av IFRS® redovisningsstandarder sådana de antagits av Europeiska Unionen (EU). Kvartalsrapporten har upprättats i enlighet med IAS 34 Delårsrapportering samt Årsredovisningslagen. Upplysningar enligt IAS 34.16A förekommer förutom i de finansiella rapporterna även i övriga delar av kvartalsrapporten. De redovisningsprinciper som tillämpas överensstämmer med de som beskrivs i årsredovisningen för Beijer Alma 2025.

Den nya standarden IFRS 18 Presentation och upplysningar i finansiella rapporter kommer tillämpas från januari 2027. IFRS 18 förändrar främst tre nyckelområden: strukturen på resultaträkningen, införandet av upplysningar om resultatmått som rapporteras utanför företagets finansiella rapporter (management-defined performance measures (MPM)) samt förbättrad aggregering och disaggregering av informationen i de primära rapporterna och noterna. För Beijer Almas del kommer det inte innebära någon väsentlig påverkan på de finansiella primära rapporterna.

### Användande av nyckeltal ej definierade i IFRS

Beijer Alma tillämpar ESMA:s (European Securities and Markets Authority – Den europeiska värdepappers- och marknadsmyndigheten) riktlinjer för alternativa nyckeltal, (Alternative Performance Measures). I korthet är ett alternativt nyckeltal ett finansiellt mått över historisk eller framtida resultatutveckling, finansiell ställning eller kassaflöde som inte är definierat eller specificerat i IFRS.

Kvartalsrapporten avser perioden 1 januari till 31 mars 2026 och omfattar sidorna 1 – 20 och sidorna 1 – 7 samt 16 utgör således en integrerad del av denna finansiella rapport.

### Moderbolaget

Moderbolaget, Beijer Alma AB, tillämpar Årsredovisningslagen och RFR 2 Redovisning för juridiska personer. Redovisningsprinciperna överensstämmer med koncernens redovisningsprinciper i tillämpliga delar.

## Not 2 Företagsförvärv

Under första kvartalet 2026 gjordes inga förvärv.

Kostnadsförda transaktionskostnader redovisas i administrationskostnader och var 2 MSEK (5) under första kvartalet.

## Not 3 Verkligt värde och upplupet anskaffningsvärde på finansiella instrument

Huvuddelen av koncernens finansiella tillgångar och skulder (kundfordringar, övriga fordringar, likvida medel, skulder till kreditinstitut, leverantörsskulder och övriga skulder) värderas i redovisningen till upplupet anskaffningsvärde, som även är en god uppskattning av verkligt värde. Tillgångar som värderas till verkligt värde via övrigt totalresultat omfattar valutaterminer med ett redovisat värde på -2 MSEK (10), baserat på en värdering som bygger på observerbara marknadsdata, så kallad nivå 2. Skulder som värderas till verkligt värde via resultatet omfattar villkorade tilläggsköpeskillingar i dotterbolag med ett redovisat värde på 50 MSEK (50). Under övriga rörelseintäkter och övriga rörelsekostnader i resultaträkningen har omvärderingar av villkorade tilläggsköpeskillingar gjorts. I första kvartalet uppstår ingen nettoeffekt. Villkorade tilläggsköpeskillingar värderas baserat på delvis icke-observerbara marknadsdata, så kallad nivå 3.

Skuldförda köpeskillingar som värderas via balansräkningen värderas baserat på upplupet anskaffningsvärde för perioden av framtida betalningar diskonterade med ursprunglig effektivränta. Redovisat värde för skuldförda köpeskillingar i dotterbolag är 256 MSEK (265). Förändringen mot tidigare kvartal utgörs främst av utköp av minoritetsägares aktier.

## Finansiell information

### Analys villkorade köpeskillingar och skuldförda köpeskillingar

Villkorade tilläggsköpeskillingar, MSEK	2026	Skuldförda köpeskillingar, MSEK	2026
	jan-mar		jan-mar
<b>Ingående redovisat värde</b>	50	<b>Ingående redovisat värde</b>	265
Årets förvärv	-	Årets förvärv	-
Räntekostnad	0	Omvärdering via balansräkningen	6
Omvärdering via resultaträkningen	0	Räntekostnad	-
Utbetalda	0	Utbetalda	-15
Valutakursdifferenser	0	Valutakursdifferenser	0
<b>Utgående redovisat värde</b>	<b>50</b>	<b>Utgående redovisat värde</b>	<b>256</b>

Villkorad tilläggsköpeskillning som förfaller inom ett år: 43 MSEK.

Övriga skuldförda köpeskillingar förfaller bortom ett år.

## Not 4 Justerat rörelseresultat

I första kvartalet 2026 finns inga jämförelsestörande poster.

Åtgärdsprogrammet i Beijer Components inleddes i andra kvartalet 2025. Åtgärdsprogrammet har fortlöpt enligt plan och ingen justering av omstruktureringskostnaderna som redovisades i andra kvartalet 2025 har varit nödvändig.

I fjärde kvartalet 2025 avsåg jämförelsestörande poster bland annat en försäkringsersättning för egendomsskada efter branden i Åminnefors om 31 MSEK. Vid bokslutstidpunkten för första kvartalet 2026 fanns inga kontraktuella rättigheter till ytterligare betalningar, men försäkringsärendet var inte slutgiltigt reglerat.

Justerat rörelseresultat, EBIT, har justerats med nedanstående jämförelsestörande poster:

Jämförelsestörande poster, MSEK	kv 1		helår
	2026	2025	2025
Försäkringsersättning egendomsskada Åminnefors	-	-	31
Avvecklingskostnader Åminnefors	-	-	-31
Åtgärdsprogram Beijer Components	-	-	-120
Avgångsvederlag för tidigare VD	-	-9	-9
<b>Totalt</b>	<b>-</b>	<b>-9</b>	<b>-129</b>

# Definitioner

Beijer Alma presenterar vissa finansiella nyckeltal som inte definieras enligt IFRS. Bolaget anser att dessa nyckeltal och indikatorer ger värdefull kompletterande information till intressenter och ledning då de möjliggör utvärdering av bolagets finansiella utveckling, finansiella ställning och trender i verksamheten. Vid beräkning av nyckeltal där genomsnittliga kapitalvärden sätts i förhållande till resultaträkningsmått beräknas kapitalvärdenas genomsnitt på respektive periods öppningsbalans och alla kvartalsbalanser inom perioden och resultaträkningsmåten annualiseras.

Avkastning på eget kapital	Justerat resultat efter finansnetto R12, med avdrag för 22 procent skatt, i relation till genomsnittligt eget kapital.
Avkastning på sysselsatt kapital	Justerat resultat efter finansnetto R12, med tillägg för räntekostnader, i relation till genomsnittligt sysselsatt kapital
EBIT-marginal, EBITA-marginal	Rörelseresultat, EBIT, eller EBITA, i relation till nettoomsättning.
Eget kapital	Med eget kapital avses eget kapital hänförligt till moderbolagets aktieägare.
Justerat resultat efter finansnetto	Resultat efter finansnetto exklusive jämförelsestörande poster.
Justerat rörelseresultat, EBIT	Rörelseresultat, EBIT, före jämförelsestörande poster.
Justerat rörelseresultat, EBITA	Rörelseresultat, EBIT, före jämförelsestörande poster och avskrivningar på immateriella tillgångar.
Justerat rörelseresultat, EBITDA	Rörelseresultat, EBIT, före jämförelsestörande poster, avskrivningar och nedskrivningar på immateriella och materiella tillgångar samt nyttjanderättstillgångar.
Jämförelsestörande post	Jämförelsestörande poster är poster i resultaträkningen som stör jämförelser med andra perioders resultat avseende företagets verksamhet.
Kapitaleffektivitet	Justerat rörelseresultat R12, EBITA, i procent av genomsnittligt rörelsekapital definierat som lager, kundfordringar och förskott till leverantörer minus leverantörsskulder och förskott från kunder.
Medarbetare	Medarbetare avser både anställda och inhyrda medarbetare.
Nettoskuld	Räntebärande skulder, exklusive leasingskulder, med avdrag för likvida medel.
Nettoskudsättningsgrad	Nettoskuld i relation till eget kapital.
Nettoskuld/EBITDA	Nettoskuld i relation till justerat rörelseresultat, EBITDA.
Orderingång	Beställning från kunder av vara eller tjänst till fastställda villkor.
Organisk tillväxt	Förändring i nettoomsättning eller orderingång justerad för valuta och förvärv. Eventuell valutaeffekt från förvärv beräknas som förändring relaterad till förvärv.
Resultat per aktie <sup>1)</sup>	Redovisat resultat hänförligt till moderbolagets aktieägare med avdrag för skatt, i relation till utestående antal aktier.
Resultat per aktie efter skatt efter utspädning	Redovisat resultat med avdrag för skatt, i relation till utestående antal aktier justerat för potentiella aktier som ger upphov till utspädningseffekt.
Soliditet	Eget kapital i relation till balansomslutning.
Sysselsatt kapital	Balansomslutning med avdrag för icke räntebärande skulder.

<sup>1)</sup> Följer definitionen enligt IFRS

För definitioner, se länken [www.beijeralma.se/investor-relations/fleraroversikt/](http://www.beijeralma.se/investor-relations/fleraroversikt/)

# Underskrifter

Uppsala den 24 april 2026

Beijer Alma AB

Johnny Alvarsson

*Tillförordnad vd och koncernchef*

---

Denna rapport har inte granskats av bolagets revisorer.

# Presentation av bokslutskommuniké

Johnny Alvarsson, tillförordnad vd och koncernchef och Peter Forslund, ekonomichef, kommer presentera resultatet och bokslutskommuniké, samt svara på frågor i en telefonkonferens den 24 april 2026 kl 10.00 (CEST). Presentationen kommer att visas i realtid via webcast, och kommer även att finnas tillgänglig i efterhand. Presentationen och länk till webcast finns på [www.beijeralma.se](http://www.beijeralma.se).

## Direktlänk till webbsändning:

[Q1 Report 2026 Webcast](#)

## Telekonferenslänk:

[Call Access](#)

## Eventuella frågor besvaras av:

Johnny Alvarsson, tf. vd och koncernchef, telefon 018-15 71 60, [johnny.alvarsson@beijeralma.se](mailto:johnny.alvarsson@beijeralma.se)

Peter Forslund, ekonomichef, telefon 018-15 71 60, [peter.forslund@beijeralma.se](mailto:peter.forslund@beijeralma.se)

*Denna information är sådan information som Beijer Alma AB är skyldigt att offentliggöra enligt EU:s marknadsmissbruksförordning. Informationen lämnades, genom ovanstående kontaktpersoners försorg, för offentliggörande den 24 april 2026, kl. 07.30.*

## Läs mer på:

[www.beijeralma.se](http://www.beijeralma.se)

Länk till Investor relations-sidan: [Beijer Alma | Finansiella rapporter](#)

## Besök våra dotterbolag:

[www.beijercomponents.com](http://www.beijercomponents.com)

[www.beijertech.se](http://www.beijertech.se)

## Finansiell kalender

- Årsstämma den 28 april 2026
- Kvartalsrapport Q2 2026 den 17 juli 2026
- Kvartalsrapport Q3 2026 den 23 oktober 2026
- Bokslutskommuniké 2026 den 5 februari 2027

---

Beijer Alma AB  
Dragarbrunnsgatan 45, Box 1747, 751 47 Uppsala  
Telefon 018-15 71 60.  
Styrelsens säte: Uppsala  
Organisationsnummer 556229-7480  
[www.beijeralma.se](http://www.beijeralma.se)