

STARBREEZE

ENTERTAINMENT

Q3

Delårsrapport

Juli - September 2024



Tredje kvartalet 2024

- Nettoomsättningen uppgick till 42,7 MSEK (494,4).
PAYDAY 2 stod för 11,5 MSEK (51,6).
PAYDAY 3 stod för 22,9 MSEK (440,8).
Tredjepartsförläggning stod för 6,2 MSEK (0,8).
- EBITDA* uppgick till 21,4 MSEK (441,8).
- Kassaflödet från den löpande verksamheten uppgick till -15,9 MSEK (11,1).
- Av- och nedskrivningar uppgick till 76,5 MSEK (142,0).
- Resultat före skatt uppgick till -58,5 MSEK (299,8).
- Resultat per aktie, före och efter utspädning, uppgick till -0,04 SEK (0,21).

Perioden januari-september 2024

- Nettoomsättningen uppgick till 139,5 MSEK (564,3).
PAYDAY 2 stod för 31,6 MSEK (120,8).
PAYDAY 3 stod för 68,2 MSEK (440,8).
Tredjepartsförläggning stod för 32,3 MSEK (0,8).
- EBITDA* uppgick till 78,0 MSEK (460,0), inklusive jämförelsestörande poster om 20,9 MSEK.
- Kassaflödet från den löpande verksamheten uppgick till 65,2 MSEK (51,9).
- Av- och nedskrivningar uppgick till 227,2 MSEK (174,7).
- Resultat före skatt uppgick till -150,1 MSEK (299,2).
- Resultat per aktie, före och efter utspädning, uppgick till -0,10 SEK (0,31).
- Likvida medel uppgick till 249,3 MSEK (312,9).

Väsentliga händelser under kvartalet

- Den 14 augusti släpptes en innehållsuppdatering till Roboquest med nytt innehåll, funktionalitet och förbättringar. [Läs mer här.](#)
- Den 19 augusti släpptes en gratis heist – "Diamond District" för PAYDAY 3. [Läs mer här.](#)
- Den 19 augusti släpptes det tredje DLC:t till PAYDAY™ 3: "Chapter III: Houston Breakout". [Läs mer här.](#)
- Den 16 september släpptes det fjärde DLC:t till PAYDAY™ 3: "Chapter IV: Fear & Greed". [Läs mer här.](#)

RESULTAT/NYCKELTAL TSEK	2024 Q3	2023 Q3	2024 JAN-SEP	2023 JAN-SEP	2023 JAN-DEC
Nettoomsättning	42 693	494 392	139 501	564 291	633 510
EBITDA*	21 411	441 834	77 974	459 978	439 340
Resultat före skatt	-58 545	299 779	-150 068	299 178	207 656
Resultat per aktie	-0,04	0,21	-0,10	0,31	0,19
Kassaflöde från verksamheten	-15 931	11 125	65 173	51 907	114 575
Nettoomsättning per anställd	224	2 644	730	3 135	3 443

*För definition av nyckeltal, se sid 24

Innehållsförteckning

- 01 VD-kommentar
- 02 Omsättning och resultat
- 03 Övrig finansiell information
- 04 Finansiella rapporter
- 05 Övrig information

VD-kommentar

Vi utnyttjar styrkan i våra franchises

Vid den här tiden förra året hade vi nyligen lanserat PAYDAY 3 – en milstolpe för oss som studio och en kommersiell framgång men också en lansering präglad av en rad tekniska problem. Vi har sedan dess jobbat outtröttligt med att förbättra spelet och utöka mängden innehåll. Fram till kvartalets slut hade vi lanserat fyra större DLC:s samt en stor mängd uppdateringar av både funktionalitet och innehåll för alla våra spelare. I slutet av oktober lanserades en av våra största uppdateringar sedan lanseringen, med helt nytt användargränssnitt, server browser, VoIP och mycket mer. Vi ser fortsatt stora förbättringar i betyg, sentiment och engagemang från våra spelare – viktiga delmål på vägen att öka PAYDAY 3s försäljning. Som varumärke står PAYDAY fortsatt väldigt starkt och en bärande del i vår strategi är att ytterligare bygga värde i vårt franchise, både genom våra egna produktioner och vad vi kan göra tillsammans med partners. Ett exempel på framgångsrikt samarbete

är det som vi genomförde med franska Ubisoft där två av PAYDAYs centrala karaktärer – Dallas och Chains – gjorde ett gästspel i spelet “Tom Clancy’s Rainbow Six Siege”.

Samtidigt fortsätter vårt Dungeons & Dragons®-projekt – Projekt Baxter – med full fart. Under kvartalet kunde vi så visa de första bilderna från skarp produktion för att ge en fingervisning av spelets riktning och känsla. Internt har vi veckovisa speltest av Baxter, och aktiva diskussioner med ett flertal industriledande aktörer kring potentiella samarbeten kring Baxters utveckling och lansering.

Under kvartalet hade vi vår största investering i egen spelutveckling hittills, en kombination av både större uppdateringar för PAYDAY 3 men även för full produktion av Projekt Baxter samt betalning av licensavgift till Wizards of the Coast. Under kommande månader kommer investeringsnivån vara lägre då vi rundar av “Operation Medic Bag” för

PAYDAY och samtidigt går in i år 2 med ett mindre team fokuserat på att löpande uppdatera spelet med nytt innehåll.

RESULTAT & FINANSIELL STÄLLNING

Starbreeze står fortsatt finansiellt starkt, med en sund balansräkning nästintill fri från skuld och en kassa för att exekvera vår strategi. Försäljningen av PAYDAY 3 har fortfarande stor potential att förbättras, vilket pareras något av en fortsatt relativt stabil försäljning av PAYDAY 2 samt tredjepartsförläggning av bland annat Roboquest. Under samma period föregående år bokförde vi intäkterna hänförliga PAYDAY 3s lansering, vilket gör omsättningen i jämförelseperioden unikt hög.

PAYDAY 3

Under kvartalet släpptes både det tredje och fjärde DLC:t till PAYDAY 3 –



“Chapter III: Houston Breakout” och “Chapter IV: Fear & Greed”. I samband med bägge lanseringar släpptes också en mängd gratis innehåll till alla spelare, däribland en ny gratis heist. Båda DLCs fick ett mycket positivt mottagande från spelarbasen och spelets betyg på bland annat Steam har tagit ordentliga kliv uppåt. Spelets MAU (månatligen aktiva spelare) håller sig stadigt med tanke på att vi under september lämnade Xbox GamePass.

Investeringsnivån under PAYDAY 3s första år på marknaden har, både genom lanserade DLCs och “Operation Medic Bag”, legat på en förhöjd nivå. Inför år två är vi trygga i att kunna fortsätta leverera mängder med värde till våra spelare med en väsentligt lägre investeringsnivå.

PROJEKT BAXTER - DUNGEONS & DRAGONS®

Som nämnt fortlöper produktionen av Baxter med full fart. Starbreeze ska stå som utgivare av spelet, men vi ska också ge spelet de bästa möjliga kommersiella förutsättningarna. Vi fortsätter att ha kontinuerlig dialog med ett antal industriledande aktörer för att säkerställa att spelet blir en succé.

TREDJEPARTSFÖRLÄGGNING

Under kvartalet lanserades ytterligare innehållsuppdateringar till Roboquest, och vi tillkännagav att spelet kommer till PlayStation®4 och 5

under första halvåret 2025. Spelet är unisont hyllat på de plattformar det finns idag – Steam och Xbox. Vi ser förstås stor försäljningspotential i att spelet snart finns på två ytterligare stora plattformar.

ORGANISATION

Vi fortsätter att anställa specifik kompetens, framförallt inom Projekt Baxter, samt ett antal ledande roller inom utvecklingsorganisationen. Vi arbetar också aktivt med att effektivisera organisationen för att säkerställa långsiktig hållbarhet och konkurrenskraft. I slutet av kvartalet uppgick antalet anställda till 191, där majoriteten är anställda på vårt huvudkontor i Stockholm.

AVSLUTANDE ORD

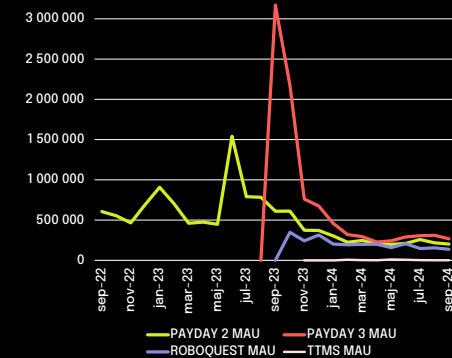
Vår strategi är att bli en äkta multitelstudio, med en balanserad riskprofil. För att nå dit bygger vår strategi på flera pelare: vi utvecklar och förädlar egna varumärken, licensierar starka varumärken för nya spel, och tar oss an projekt som hjälper oss att optimera våra resurser och nyttja vår breda kompetens inom bolaget. Med en stabil finansiell grund, stark kassa och framstående projekt både i utveckling och på marknaden, har vi de förutsättningar som krävs för att på sikt bygga ett än starkare Starbreeze.

MATS JUHL, tf VD

Aggregerat antal månatliga unika spelare (MAU) för Starbreeze spel

664 612

i augusti 2024



Källa: Speldata via Starbreeze telemetri

Väsentliga händelser under kvartalet

Nytt innehåll lanserat till Roboquest

Den 14 augusti släpptes en innehållsuppdatering till Roboquest med nytt innehåll, funktionalitet och förbättringar. [Läs mer här.](#)

Gratis heist släppt för PAYDAY™ 3

Den 19 augusti släpptes en gratis heist - "Diamond District" för PAYDAY 3. [Läs mer här.](#)

Nytt DLC lanserat för PAYDAY™ 3

Den 19 augusti släpptes det tredje DLC:t till PAYDAY™ 3: "Chapter III: Houston Brekout" tillsammans med en rad förbättringar av spelet. [Läs mer här.](#)

Nytt DLC lanserat för PAYDAY™ 3

Den 16 september släpptes det fjärde DLC:t till PAYDAY™ 3: "Chapter IV: Fear & Greed" tillsammans med en rad förbättringar av spelet. [Läs mer här.](#)


Väsentliga händelser efter periodens utgång

Roboquest kommer till PlayStation® H1 2025

Den 14 oktober tillkännagavs att Roboquest kommer till PlayStation® 4 och 5 under första halvan av 2025. [Läs mer här.](#)

Nytt gratisinnehåll lanserat för PAYDAY™ 3

Den 30 oktober släpptes del två av 'Anniversary Update' till PAYDAY™ 3 med server browser, VoIP, uppdaterat UI och mer. En 'Year 1 Edition' med allt innehåll från det första året lanserades samtidigt. [Läs mer här.](#)





Omsättning och resultat

02

Omsättning och resultat

För omsättning och resultat avser jämförelseperioden motsvarande period föregående år.

Tredje kvartalet 2024

Omsättning

Nettoomsättningen för kvartalet uppgick till 42,7 MSEK (494,4). I jämförelseperioden ingår intäkter hänförliga lanseringen av PAYDAY 3. Spelförsäljning uppgick till 36,2 MSEK (492,6), Tredjepartsförläggning till 6,2 MSEK (0,8) och Licensaffärer till 0,3 MSEK (1,0).

Starbreeze redovisade omsättning hänförligt till PAYDAY 3 uppgick till 22,9 MSEK (440,8). All intäkt är hänförlig till plattformarna Steam, Xbox Game Pass, Xbox X|S, Playstation 5 samt Epic Games Store. Försäljningen består av basspelet i olika utgåvor och licensversioner samt försäljning av DLC.

PAYDAY 2s försäljning uppgick till 11,5 MSEK (51,6) och är hänförlig försäljning via Steam, Epic Games Store och konsolplattformar.

Kostnader

Direkta kostnader uppgick till 80,6 MSEK (164,7) och består av kostnader kopplade till spelproduktion och spelutveckling. I direkta kostnader ingår avskrivningar av immateriella tillgångar om 70,3 MSEK (138,0), serverkostnader om 3,0 MSEK (21,1) samt intäktsdelning kopplat till tredjepartsförläggning om 3,6 MSEK (1,5).

Aktiverade utvecklingsutgifter har minskat de direkta kostnaderna med 52,4 MSEK (32,4) och avser spelen PAYDAY 3, Baxter samt utveckling av nya IP:n.

Försäljnings- och marknadsföringskostnader uppgick till 6,7 MSEK (18,3) och avser marknadsaktiviteter och personalkostnader. Minskningen är främst hänförlig till bokning av osäker kundfordran gjord i Q3 2023.

Administrationskostnader uppgick under kvartalet till 7,1 MSEK (17,9) och avser bland annat kostnader relaterade till kontor, lön till personal som inte jobbar inom spelproduktion eller marknadsföring samt övriga externa kostnader. Den minskade kostnaden förklaras av återläggning av tidigare kostnadsförda personalkostnader avseende bolagets långsiktiga incitamentsprogram kopplat till lanseringen av PAYDAY 3, om 8,0 MSEK samt lägre personalrelaterade kostnader.

I administrationskostnaderna ingår avskrivningar om 6,1 MSEK (4,0). Aktiverade utvecklingsutgifter minskade administrationskostnaderna med 7,8 MSEK (8,7) och avser spelen PAYDAY 3, Baxter samt övriga IP:n.

Övriga intäkter uppgick till -3,3 MSEK (6,3). Posten består av valutakurseffekter avseende omvärdering av tillgångar och skulder i utländsk valuta -3,3 MSEK (2,8).

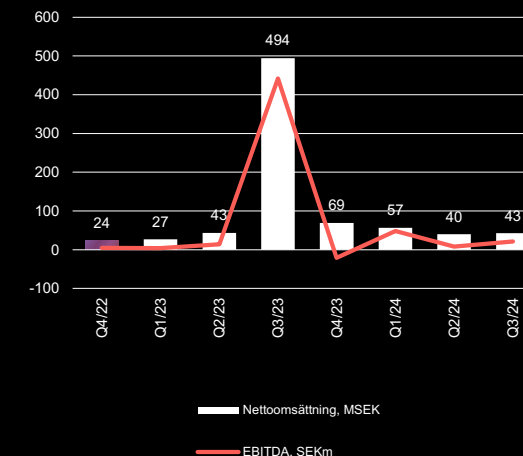
Resultat

Rörelseresultatet före avskrivningar och nedskrivningar, EBITDA, uppgick till 21,4 MSEK (441,8).

Omsättning och resultat

TSEK	2024 Q3	2023 Q3	2024 JAN-SEP	2023 JAN-SEP
Nettoomsättning	42 693	494 392	139 501	564 291
EBITDA *	21 411	441 834	77 974	459 978
Resultat före skatt	-58 545	299 779	-150 068	299 178
Periodens resultat	-58 387	299 573	-150 115	299 379
Resultat per aktie, SEK	-0,04	0,21	-0,10	0,31
Omsättnings tillväxt, %	-91,4	1 178,6	-75,3	500,6
EBITDA-marginal, %	50,2	89,4	55,9	81,5

* För definition av nyckeltalen se sid 24.



Finansnetto

Finansnettot uppgick till -3,5 MSEK (-0,1). Under kvartalet har bolaget avvecklat sin andel av joint venture StarVR vilket fick en negativ effekt om -0,4 MSEK samt skrivit ner finansiella anläggningstillgångar om -2,3 MSEK.

Bolaget erhållit intäktsränta om 0,9 MSEK (0,0) kopplat till behållning på bank.

Under kvartalet belastades finansnettot av räntekostnad på leasingskuld med -1,7 MSEK (-0,1).

Resultat före skatt och kvartalets resultat

Resultat före skatt uppgick till -58,5 MSEK (299,8).

Resultat uppgick till -58,4 MSEK (299,6).

Resultat per aktie, före och efter utspädning, uppgick till -0,04 SEK (0,21).

Perioden januari-september 2024

Omsättning

Nettoomsättningen för perioden januari - september uppgick till 139,5 MSEK (564,3). I jämförelseperioden ingår intäkter hänförliga lanseringen av PAYDAY 3. Spelförsäljning uppgick till 101,9 MSEK (562,2), Tredjepartsförläggning till 32,3 MSEK (0,8) och Licensaffärer till 0,9 MSEK (1,1). Övriga intäkter uppgick till 4,4 MSEK (0,1) och avser försäljning av Cinemaware-katalogen.

Starbreeze redovisade omsättning hänförligt till PAYDAY 3 uppgick till 68,2 MSEK (440,8). All intäkt är hänförlig plattformarna Steam, Xbox Game Pass, Xbox X|S, Playstation 5 samt Epic Games Store. Försäljningen består av basspelet i olika utgåvor och licensversioner samt försäljning av DLC.

PAYDAY 2s försäljning uppgick till 31,6 MSEK (120,8) och är hänförlig försäljning via Steam, Epic Games Store och konsolplattformar.

Kostnader

Direkta kostnader uppgick till 249,9 MSEK (198,0) och består av kostnader kopplade till spelproduktion och spelutveckling. I direkta kostnader ingår avskrivningar av immateriella tillgångar om 212,3 MSEK (163,0), serverkostnader om 14,4 MSEK (21,7) samt intäktsdelning kopplat till tredjepartsförläggning om 17,9 MSEK (10,8).

Aktiverade utvecklingsutgifter har minskat de direkta kostnaderna med 138,4 MSEK (105,9) och avser spelen PAYDAY 3, Baxter samt utveckling av nya IP:n.

Försäljnings- och marknadsföringskostnader uppgick till 23,5 MSEK (31,5) och avser marknadsaktiviteter och personalkostnader. Minskningen är främst hänförlig till bokning av osäker kundfordran gjord i Q3 2023.

Administrationskostnader uppgick under perioden till 19,1 MSEK (57,1). Justerat för jämförelsestörande poster om 22,3 MSEK uppgick kostnaderna till 41,4 MSEK. Utöver de jämförelsestörande posterna är kostnaderna relaterade till kostnader för kontor, lön till personal som inte jobbar inom spelproduktion eller marknadsföring samt övriga externa kostnader.

De jämförelsestörande posterna om 22,3 MSEK, är hänförliga återläggning av tidigare kostnadsförda personalkostnader avseende bolagets långsiktiga incitamentsprogram kopplat till lanseringen av PAYDAY 3 samt omstruktureringskostnader hänförliga till personalförändringar.

I administrationskostnaderna ingår avskrivningar om 14,9 MSEK (11,6). Aktiverade utvecklingsutgifter minskade administrationskostnaderna med 27,2 MSEK (26,8) och avser spelen PAYDAY 3, Baxter samt övriga IP:n.

Specifikation av finansnetto

TSEK	2024 Q3	2023 Q3	2024 JAN-SEP	2023 JAN-SEP
Ränta på konvertibellån	-	-	-	5 803
Nedskrivning StarVR Corp.	-410	-	-410	-
Resultatandel från StarVR Corp.	-	-8	1 358	25
Nedskrivning finansiell anläggningstillgång	-2 261	-	-2 261	-
Implicit ränta	-	-20	-	7 130
Ränta bank	903	-	2 827	-
Ränta på Leasingskuld	-1 727	-78	-2 362	-303
Orealiserad värdeförändringar på derivat	-	51	-	1 224
Övriga poster	-8	-28	-28	-15
Summa	-3 503	-84	-876	13 863

Övriga intäkter uppgick till 3,8 MSEK (7,5). Posten består av valutakurseffekter avseende omvärdering av tillgångar och skulder i utländsk valuta 5,5 MSEK (-3,6).

Resultat

Rörelseresultatet före avskrivningar och nedskrivningar, EBITDA, uppgick till 78,0 MSEK (460,0). I jämförelseperioden påverkades resultatet kraftigt av lanseringen av PAYDAY 3.

Finansnetto

Finansnettot uppgick till -0,9 MSEK (13,9). Under perioden har bolaget erhållit intäktsränta om 2,8 MSEK (0,0) kopplat till behållning på bank. Under perioden har bolaget avvecklat sin andel av joint venture StarVR vilket fick en negativ effekt om -0,4 MSEK samt nedskrivning av finansiella anläggningstillgångar om -2,3 MSEK.


Under perioden belastades finansnettot av räntekostnad på leasingskuld med -2,4 MSEK (-0,3).

Resultat före skatt och periodens resultat

Resultat före skatt uppgick till -150,1 MSEK (299,2).

Resultat uppgick till -150,1 MSEK (299,4).

Resultat per aktie, före och efter utspädning, uppgick till -0,10 SEK (0,31).





Övrig finansiell
information

03

Övrig finansiell information

För finansiell information avser jämförelseperioden motsvarande period föregående år.

Tredje kvartalet 2024

Kassaflöde

Kassaflöde från den löpande verksamheten före förändring av rörelsekapital uppgick till -0,7 MSEK (189,0) där rörelseresultatet uppgick till -55,0 MSEK (299,9) och justering för poster som ej ingår i kassaflödet uppgick till 54,1 MSEK (-110,1). Justering för poster som ej ingår i kassaflödet består av avskrivningar på tillgångar om 76,5 MSEK (142,0) och valutakurseffekter om 0,6 MSEK (-7,4). I posten ingår även den reglering som gjorts avseende tidigare erhållen finansiering för spelutveckling från Plaion om -22,9 MSEK (-247,1). Regleringen av skulden genomfördes i samband med lansering av DLC då tidigare erhållen spelfinansiering avseende utveckling intäktsförs utan kassaflödespåverkan. Spelfinansiering erhålls löpande under utvecklingen av PAYDAY 3 vilket innebär att kassaflödeseffekten redan infallit.

Kassaflöde från den löpande verksamheten efter förändringar i rörelsekapital uppgick till -15,9 MSEK (11,1).

Kassaflöde från investeringsverksamheten uppgick till -62,8 MSEK (-53,9) varav investeringar i egen spelutveckling uppgick till -53,7 MSEK (-41,1). Investeringar i förlagsprojekt uppgick till 0,0 MSEK (-11,5) och andra immateriella tillgångar, vilket avser licensavgift kopplat till Projekt Baxter om 10,7 MSEK (0,0). Denna licensavgift avräknas mot framtida licensavgifter efter lansering av spelet.

Kassaflöde från finansieringsverksamheten uppgick till -6,6 MSEK (-143,1). Ingen spelfinansiering har erhållits under kvartalet. Utestående kundfordringar kopplat till PAYDAY 3 uppgår till 20,0 MSEK. Betalning om 18,0 MSEK gjordes i oktober och kommer att ha en positiv effekt på kassaflödet i Q4 2024. Leasingutgifter uppgår till -6,6 MSEK (-3,8).

Kvartalets totala kassaflöde var -85,3 MSEK (-185,9). Likvida medel vid kvartalets slut uppgick till 249,3 MSEK (312,9).

Investeringar

Under perioden uppgick koncernens investeringar i materiella anläggningstillgångar till -0,6 MSEK (-1,3). Investeringar i egen spel- och teknikutveckling uppgick till -53,7 MSEK (-41,1).

Likvida medel per 30 september 2024

249,3 MSEK

Perioden januari–september 2024

Kassaflöde

Kassaflöde från den löpande verksamheten före förändring av rörelsekapital uppgick till 26,1 MSEK (213,4) där rörelseresultatet uppgick till -149,2 MSEK (285,3) och justering för poster som ej ingår i kassaflödet uppgick till 173,8 MSEK (-70,9). Justering för poster som ej ingår i kassaflödet består av avskrivningar på tillgångar om 227,2 MSEK (174,7) och valutakurseffekter om -4,1 MSEK (0,0). I posten ingår även den reglering som gjorts avseende tidigare erhållen finansiering för spelutveckling från Plaion om -44,9 MSEK. Regleringen av skulden genomfördes i samband med lansering av DLC då tidigare erhållen spelfinansiering avseende utveckling intäktsförs utan kassaflödespåverkan. Spelfinansiering erhålls löpande under utvecklingen av PAYDAY 3 vilket innebär att kassaflödeseffekten redan infallit.

Kassaflöde från den löpande verksamheten efter förändringar i rörelsekapital uppgick till 65,2 MSEK (51,9).

Rörelsekapitalet påverkas positivt av reglerad fordran kopplad till PAYDAY 3.

Kassaflöde från investeringsverksamheten uppgick till -180,0 MSEK (-148,9) varav investeringar i egen spelutveckling uppgick till -168,7 MSEK (-132,7). Investering i förlagsprojekt har gjorts till ett belopp om -4,5 MSEK (-13,8) samt övriga immateriella tillgång om -10,7 MSEK (0,0).

Kassaflöde från finansieringsverksamheten uppgick till 16,1 MSEK (301,6) vilket är ett resultat av erhållen spelfinansiering kopplat till DLC-utveckling av PAYDAY 3 om 31,2 MSEK (47,9). Utestående kundfordringar kopplat till PAYDAY 3 uppgår till 20,0 MSEK varav 18,0 MSEK erhållits i oktober. Leasingutgifter uppgår till -15,1 MSEK (-11,5).

Periodens totala kassaflöde var -98,6 MSEK (204,7). Likvida medel vid kvartalets slut uppgick till 249,3 MSEK (312,9).

Investeringar

Under perioden uppgick koncernens investeringar i materiella anläggningstillgångar till -3,6 MSEK (-2,4). Investeringar i egen spel- och teknikutveckling uppgick till -168,7 MSEK (-132,7).



Finansiell ställning

Anläggningstillgångar

Goodwill uppgick vid periodens utgång till 46,9 MSEK (50,0). Minskningen av goodwill är hänförlig till omvärdering av tillgångar i utländsk valuta.

Licenstagningar uppgår till 21,8 MSEK (0,0) och består av rättighet att nyttja IP-rättigheter.

Immateriella anläggningstillgångar, som främst består av IP-rättigheter, uppgick till 84,7 MSEK (160,7).

Balanserade utgifter för egen spel- och teknikutveckling uppgick till 328,1 MSEK (316,7).

Investeringar i förlagsprojekt uppgick till 7,7 MSEK (12,4).

Av- och nedskrivningar avseende immateriella tillgångar uppgick till 212,5 MSEK (163,2) under perioden. Ökningen är relaterad till avskrivning av PAYDAY 3.

Omsättningstillgångar

Kundfordringar och övriga fordringar uppgick till 39,3 MSEK (32,3) varav kundfordran avseende PAYDAY 3 uppgick till 20,0 MSEK. Starbreeze erhåller likvid först efter det att Plaion erhållit likvid och Starbreeze ställt ut en faktura på den andel som Starbreeze har rätt till enligt avtal.

Förutbetalda kostnader och upplupna intäkter uppgick vid periodens utgång till 73,4 MSEK (250,4) varav 35,9 MSEK (211,7) avser fordran för försäljning av PAYDAY 2 samt PAYDAY 3.

Eget kapital

På balansdagen uppgick koncernens egna kapital till 740,9 MSEK (983,0).

Långfristiga skulder

Långfristiga skulder uppgick till 86,2 MSEK (2,4). Långfristig del av leasingsskuld uppgick till 84,6 MSEK

(0,2) och ökningen förklaras av nytt hyresavtal för kontorslokaler i Stockholm för de kommande fem åren. Uppskjuten skatteskuld uppgick till 1,1 MSEK (1,4).

Kortfristiga skulder

Kortfristiga skulder uppgick totalt till 140,9 MSEK (172,2). Leverantörsskulder och övriga skulder uppgick vid periodens utgång till 73,4 MSEK (78,2). Kortfristig skuld för leasingkontrakt uppgick till 21,8 MSEK (10,2). Upplupna kostnader och förutbetalda intäkter uppgick vid periodens slut till 45,7 MSEK (82,9).

Aktiekapital

Aktiekapitalet uppgick vid periodens utgång till 29 535 241 (29 535 241) fördelat på 1 476 762 040 aktier (1 476 762 040), varav 142 303 908 A-aktier (149 418 051) och 1 334 458 132 B-aktier (1 327 343 989).

Risker och osäkerhetsfaktorer

För att kunna upprätta delårsrapporter och årsredovisning enligt god redovisningssed måste företagsledningen göra bedömningar och antaganden som påverkar i bokslutet redovisade tillgångar, skulder och intäkter. Faktiskt utfall kan skilja sig från dessa bedömningar.

De största riskerna och osäkerhetsfaktorerna är låga intäkter vid lansering av spel och projektföreningen. Dessa och övriga risker såsom upphovsrättsintrång, förlust av nyckelpersoner och valutakursförändringar beskrivs i Starbreeze årsredovisning 2023 i förvaltningsberättelsen på sidan 41-42 och i not 3 samt prospekt avseende företrädesemission 2023 sidan 11-21. Vidare baseras värdet på vissa tillgångar och skulder utifrån ett förväntat utfall vilket medför att dessa poster löpande ska omvärderas och således kan påverka framtida resultat.

Fördelning, anställda

	2024	2023
	Q3	Q3
Anställda	191	187
Män	151	154
Kvinnor	40	33

Antal anställda

191

Den kortsiktiga resultatpåverkan från valutakursförändringar kan vara positiv eller negativ, beroende på den aktuella valutaexponeringen från kundfordringar, bankmedel och andra tillgångar samt skulder i utländsk valuta. På lång sikt leder dock en sjunkande amerikansk dollarkurs till att vinstmarginalen påverkas negativt. Då koncernen har utländska dotterbolag finns även en omräkningsexponering.

Moderbolaget

Koncernens verksamhet har under kvartalet bedrivits i moderbolaget Starbreeze AB (publ), dotterbolagen Starbreeze Production AB, Starbreeze Studio AB, Starbreeze Publishing AB, New Starbreeze Publishing PD IP AB, Starbreeze VR AB, Starbreeze USA Inc, Starbreeze LA Inc, Starbreeze IP LUX, Starbreeze IP LUX II Sarl, Starbreeze Barcelona SL, Starbreeze Paris SAS, New Starbreeze Studios AB, New Starbreeze Publishing AB, Enterspace AB, Starbreeze IP AB och Starbreeze Studios UK Ltd.

Moderbolagets nettoomsättning under kvartalet uppgick till 4,2 MSEK (7,1) och för perioden till 12,0 MSEK (24,1). Omsättningen avser framför allt allokering av management fee.

Resultat före och efter skatt var för kvartalet -15,3 MSEK (-34,9) och för perioden -10,5 MSEK (-17,6).

Vid periodens slut uppgick likvida medel till 115,8 MSEK (263,6) och moderbolagets egna kapital var 726,3 MSEK (1 316,8).

Transaktioner med närstående

Utöver löner och ersättningar samt koncerninterna transaktioner har inga närståendetransaktioner förekommit under perioden.

Revisorns granskning

Denna delårsrapport har granskats av bolagets revisorer.



Styrelsen och verkställande direktören försäkrar att denna bokslutskommuniké ger en rättvisande bild av koncernens och moderbolagets verksamhet, finansiella

ställning och resultat av verksamheten och beskriver de betydande risker och osäkerhetsfaktorer som koncernen och moderbolaget står inför.

Stockholm, den 14 november 2024

Jürgen Goeldner
Styrelseordförande

Anna Lagerborg
Styrelseledamot

Thomas Lindgren
Styrelseledamot

Christine Rankin
Styrelseledamot

Jon Gillard
Styrelseledamot

Mats Juhl
Tf Verkställande direktör



Revisorernas granskningsrapport

Starbreeze AB (publ) org nr 556551-8932

Inledning

Vi har utfört en översiktlig granskning av den finansiella delårsinformationen i sammandrag (delårsrapport) för Starbreeze AB (publ) per 30 september 2024 och den niomånadersperiod som slutade per detta datum. Det är styrelsen och verkställande direktören som har ansvaret för att upprätta och presentera denna finansiella delårsinformation i enlighet med IAS 34 och årsredovisningslagen. Vårt ansvar är att uttala en slutsats om denna delårsrapport grundad på vår översiktliga granskning.

Den översiktliga granskningens inriktning och omfattning

Vi har utfört vår översiktliga granskning i enlighet med International Standard on Review Engagements ISRE 2410 Översiktlig granskning av finansiell delårsinformation utförd av företagets valda revisor. En översiktlig granskning består av att göra förfrågningar, i första hand till personer som är ansvariga för finansiella frågor och redovisningsfrågor, att utföra analytisk granskning och att vidta andra översiktliga granskningsåtgärder. En översiktlig granskning har en annan inriktning och en betydligt mindre omfattning jämfört med den inriktning och omfattning som en revision enligt ISA och god revisionssed i övrigt har. De

granskningsåtgärder som vidtas vid en översiktlig granskning gör det inte möjligt för oss att skaffa oss en sådan säkerhet att vi blir medvetna om alla viktiga omständigheter som skulle kunna ha blivit identifierade om en revision utförts. Den uttalade slutsatsen grundad på en översiktlig granskning har därför inte den säkerhet som en uttalad slutsats grundad på en revision har.

Slutsats

Grundat på vår översiktliga granskning har det inte kommit fram några omständigheter som ger oss anledning att anse att delårsrapporten inte, i allt väsentligt, är upprättad för koncernens del i enlighet med IAS 34 och årsredovisningslagen samt för moderbolagets del i enlighet med årsredovisningslagen.

Stockholm den 14 november 2024

Öhrlings PricewaterhouseCoopers AB

Aleksander Lyckow
Auktoriserad revisor





Finansiella rapporter

04

Rapport över totalresultat, koncernen

TSEK	NOT	2024 Q3	2023 Q3	2024 JAN-SEP	2023 JAN-SEP	2023 JAN-DEC
Nettoomsättning	3	42 693	494 392	139 501	564 291	633 510
Direkta kostnader	4	-80 591	-164 677	-249 862	-197 950	-309 271
Bruttoresultat		-37 898	329 715	-110 361	366 341	324 239
Försäljnings- och marknadsföringskostnader	4	-6 742	-18 316	-23 505	-31 478	-46 824
Administrationskostnader	4	-7 121	-17 850	-19 135	-57 097	-79 406
Övriga intäkter		-3 281	6 314	3 809	7 549	13 707
Övriga kostnader		-	-	-	-	-21 413
Rörelseresultat		-55 042	299 863	-149 192	285 315	190 303
Finansiella intäkter		904	14	2 827	36	3 098
Finansiella kostnader		-4 407	-90	-5 061	13 802	14 319
Andel av resultat från innehav redovisade enligt kapitalandelsmetoden		-	-8	1 358	25	-64
Resultat före skatt		-58 545	299 779	-150 068	299 178	207 656
Inkomstskatt		158	-206	-47	201	-24
Periodens resultat		-58 387	299 573	-150 115	299 379	207 632
Övrigt totalresultat som senare kan omklassificeras till resultaträkningen						
Omräkningsdifferenser		-1 284	1 205	-3 641	-2 449	940
Summa totalresultat för perioden		-59 671	300 778	-153 756	296 930	208 572
Summa totalresultat för perioden hänförligt till: Till moderföretagets aktieägare		-59 671	300 778	-153 756	296 930	208 572
Resultat per aktie hänförligt till moderföretagets aktieägare under perioden (SEK):						
- före utspädning		-0,04	0,21	-0,10	0,31	0,19
- efter utspädning		-0,04	0,21	-0,10	0,31	0,19

Rapport över finansiell ställning, koncernen

TSEK	NOT	2024-09-30	2023-09-30	2023-12-31
TILLGÅNGAR				
<i>Immateriella tillgångar</i>				
Goodwill		46 883	50 049	46 666
Licenser		21 845	-	11 121
Övriga immateriella anläggningstillgångar		84 699	160 718	141 852
Balanserade utgifter för egen spel- och teknikutveckling		328 065	316 669	311 976
Investeringar i förlagsprojekt		7 719	12 419	6 758
<i>Finansiella anläggningstillgångar</i>				
Finansiella anläggningstillgångar		5 054	7 404	7 253
Andelar i joint venture		-	1 326	1 238
<i>Materiella anläggningstillgångar</i>				
IT-utrustning och övriga inventarier		6 548	3 730	4 428
Nyttjanderätter byggnader		105 262	9 714	6 164
Summa anläggningstillgångar		606 075	562 029	537 456
<i>Omsättningstillgångar</i>				
Kundfordringar och övriga fordringar		39 318	32 313	164 244
Förutbetalda kostnader och upplupna intäkter		73 393	250 429	62 041
Likvida medel		249 252	312 907	347 752
Summa omsättningstillgångar		361 963	595 649	574 037
SUMMA TILLGÅNGAR		968 038	1 157 678	1 111 493

Rapport över finansiell ställning, koncernen (forts.)

TSEK	NOT	2024-09-30	2023-09-30	2023-12-31
EGET KAPITAL OCH SKULDER				
<i>Eget kapital som kan hänföras till moderföretagets aktieägare</i>				
Aktiekapital		29 535	29 535	29 535
Övrigt tillskjutet kapital		2 593 362	2 593 362	2 593 362
Reserver		10 509	10 761	14 150
Balanserat resultat inklusive periodens resultat		-1 892 510	-1 650 648	-1 742 395
Summa eget kapital		740 896	983 010	894 652
<i>Långfristiga skulder</i>				
Uppskjuten skatteskuld		1 088	1 368	1 345
Långfristig leasingskuld		84 639	236	158
Övriga långfristiga skulder		511	828	489
Summa långfristiga skulder		86 238	2 432	1 992
<i>Kortfristiga skulder</i>				
Leverantörsskulder och övriga skulder		73 433	78 249	100 202
Derivat		-	877	-
Kortfristig leasingskuld		21 752	10 221	6 534
Upplupna kostnader och förutbetalda intäkter		45 719	82 889	108 113
Summa kortfristiga skulder		140 904	172 236	214 849
SUMMA EGET KAPITAL OCH SKULDER		968 038	1 157 678	1 111 493

Koncernens rapport över förändringar i eget kapital

TSEK	Aktiekapital	Övrigt tillskjutet kapital	Reserver	Balanserat resultat	Summa eget kapital
Ingående balans per 1 januari 2024	29 535	2 593 362	14 150	-1 742 395	894 652
Periodens resultat	-	-	-	-150 115	-150 115
<i>Övrigt totalresultat för perioden</i>					
Omräkningsdifferenser	-	-	-3 641	-	-3 641
Summa totalresultat	-	-	-3 641	-150 115	-153 756
Utgående balans per 30 september 2024	29 535	2 593 362	10 509	-1 892 510	740 896
Ingående balans per 1 januari 2023	14 492	1 979 111	13 210	-1 950 027	56 786
Periodens resultat	-	-	-	207 632	207 632
<i>Övrigt totalresultat för perioden</i>					
Omräkningsdifferenser	-	-	940	-	940
Summa totalresultat	-	-	940	207 632	208 572
Konvertering av konvertibelt lån	2 966	212 086	-	-	215 052
Nyemission	12 077	440 804	-	-	452 881
Emissionskostnader bokade via eget kapital	-	-38 639	-	-	-38 639
Summa tillskott från och värdeöverföringar till aktieägare, redovisade direkt i eget kapital	15 043	614 251	-	-	629 294
Utgående balans per 31 december 2023	29 535	2 593 362	14 150	-1 742 395	894 652
				2024	2023
FÖRÄNDRING I ANTAL UTESTÅENDE AKTIER				JAN-SEP	JAN-DEC
Antal aktier vid periodens ingång				1 476 762 040	724 609 266
Nyemission				-	603 841 050
Konvertering av konvertibelt lån				-	148 311 724
Antal aktier vid periodens utgång				1 476 762 040	1 476 762 040

Kassaflödesanalys, koncernen

TSEK	NOT	2024 Q3	2023 Q3	2024 JAN-SEP	2023 JAN-SEP	2023 JAN-DEC
<i>Den löpande verksamheten</i>						
Rörelseresultat		-55 042	299 863	-149 192	285 315	190 303
Justering för poster som inte ingår i kassaflödet		54 103	-110 129	173 756	-70 931	-2 522
Erhållen ränta		904	14	2 827	36	3 098
Betalda inkomstskatter		-704	-762	-1 292	-994	-902
Kassaflöde från den löpande verksamheten före förändring av rörelsekapital		-739	188 986	26 099	213 426	189 977
<i>Kassaflödet från förändringar i rörelsekapital</i>						
Ökning (-)/minskning (+) av rörelsefordringar		5 044	-195 177	126 745	-208 873	-164 423
Ökning (+)/minskning (-) av rörelseskulder		-20 236	17 316	-87 671	47 354	89 021
Kassaflöde från den löpande verksamheten efter förändring av rörelsekapital		-15 931	11 125	65 173	51 907	114 575
<i>Investeringsverksamheten</i>						
Förvärv av materiella anläggningstillgångar		-572	-1 347	-3 550	-2 377	-3 506
Avyttring materiella anläggningstillgångar		-	-	108	-	-
Avyttring immateriella anläggningstillgångar		-	-	5 213	-	-
Avyttring av joint venture		2 186	-	2 186	-	-
Förvärv av immateriella anläggningstillgångar		-10 725	-	-10 725	-	-11 121
Investeringar i egen spel- och teknikutveckling		-53 699	-41 060	-168 710	-132 729	-173 852
Investeringar i förlagsprojekt		-	-11 457	-4 453	-13 765	-13 900
Kassaflöde från investeringsverksamheten		-62 810	-53 864	-179 931	-148 871	-202 379
<i>Finansieringsverksamheten</i>						
Nyemission		-	-	-	452 881	452 881
Kostnader i samband med nyemission		-	-2 517	-	-38 639	-38 638
Återbetalning lån		-	-148 333	-	-149 021	-149 370
Finansiering spelutveckling		-	11 531	31 241	47 865	77 857
Effekt av finansiell leasing		-6 559	-3 820	-15 114	-11 464	-15 285
Kassaflöde från finansieringsverksamheten		-6 559	-143 139	16 127	301 622	327 445
Periodens kassaflöde		-85 300	-185 878	-98 631	204 658	239 641
Likvida medel vid periodens ingång		334 572	498 821	347 752	108 217	108 217
Kursdifferens i likvida medel		-20	-36	131	32	-106
Likvida medel vid periodens utgång		249 252	312 907	249 252	312 907	347 752

Nyckeltal, koncernen

	2024 Q3	2023 Q3	2024 JAN-SEP	2023 JAN-SEP	2023 JAN-DEC
Nettoomsättning, TSEK	42 693	494 392	139 501	564 291	633 510
EBITDA, TSEK	21 411	441 834	77 974	459 978	439 340
EBIT, TSEK	-55 042	299 863	-149 192	285 315	190 303
Resultat före skatt, TSEK	-58 545	299 779	-150 068	299 178	207 656
Resultat efter skatt, TSEK	-58 387	299 573	-150 115	299 379	207 632
EBITDA-marginal, %	50,2	89,4	55,9	81,5	69,4
Rörelsemarginal, %	-128,9	60,7	-106,9	50,6	30,0
Vinstmarginal, %	-137,1	60,6	-107,6	53,0	32,8
Soliditet, %	76,5	84,9	76,5	84,9	80,5
A-aktiens slutkurs för perioden, kr *	0,29	0,62	0,29	0,62	0,50
B-aktiens slutkurs för perioden, kr *	0,27	0,60	0,27	0,60	0,47
Resultat per aktie före utspädning, kr	-0,04	0,21	-0,10	0,31	0,19
Resultat per aktie efter utspädning, kr	-0,04	0,21	-0,10	0,31	0,19
Antal aktier vid periodens slut före utspädning	1 476 762 040	1 476 762 040	1 476 762 040	1 476 762 040	1 476 762 040
Antal aktier vid periodens slut efter utspädning	1 476 762 040	1 476 762 040	1 476 762 040	1 476 762 040	1 476 762 040
Genomsnittligt antal aktier före utspädning	1 476 762 040	1 447 744 529	1 476 762 040	970 515 073	1 097 076 815
Genomsnittligt antal aktier efter utspädning	1 476 762 040	1 447 744 529	1 476 762 040	970 515 073	1 097 076 815
Antalet anställda i genomsnitt	191	187	191	180	184
Antalet anställda vid periodens slut	189	191	189	191	194

Nyckeltal, koncernen

EBITDA

Rörelseresultat före avskrivningar och nedskrivningar.

EBIT

Rörelseresultat efter avskrivningar.

EBITDA-marginal

Rörelseresultat före avskrivningar och nedskrivningar i procent av nettoomsättning.

Rörelsemarginal

Rörelseresultat efter avskrivningar i procent av nettoomsättning.

Vinstmarginal

Resultat efter finansiella poster i procent av summan av nettoomsättning.

Soliditet

Eget kapital i procent av totalt kapital.

Resultat per aktie

Resultat efter skatt dividerat med genomsnittligt antal aktier under perioden.

Eget kapital

Redovisat eget kapital inklusive 79,4 procent av obeskattade reserver.

Avstämning alternativa nyckeltal

	2024 Q3	2023 Q3	2024 JAN-SEP	2023 JAN-SEP	2023 JAN-DEC
<i>EBITDA</i>					
Rörelseresultat, TSEK	-55 042	299 863	-149 192	285 315	190 303
Avskrivningar immateriella anläggningstillgångar, TSEK	70 373	138 075	212 490	163 209	233 609
Avskrivningar materiella anläggningstillgångar, TSEK	6 080	3 896	14 676	11 454	15 428
EBITDA	21 411	441 834	77 974	459 978	439 340
<i>EBITDA-marginal, %</i>					
EBITDA, TSEK	21 411	441 834	77 974	459 978	439 340
Nettoomsättning, TSEK	42 693	494 392	139 501	564 291	633 510
EBITDA-marginal, %	50,2	89,4	55,9	81,5	69,4
<i>Rörelsemarginal, %</i>					
Rörelseresultat, TSEK	-55 042	299 863	-149 192	285 315	190 303
Nettoomsättning, TSEK	42 693	494 392	139 501	564 291	633 510
Rörelsemarginal, %	-128,9	60,7	-106,9	50,6	30,0
<i>Vinstmarginal, %</i>					
Resultat före skatt, TSEK	-58 545	299 779	-150 068	299 178	207 656
Nettoomsättning, TSEK	42 693	494 392	139 501	564 291	633 510
Vinstmarginal, %	-137,1	60,6	-107,6	53,0	32,8
<i>Soliditet, %</i>					
Summa eget kapital, TSEK	740 896	983 010	740 896	983 010	894 652
Summa eget kapital och skulder, TSEK	968 038	1 157 678	968 038	1 157 678	1 111 493
Soliditet, %	76,5	84,9	76,5	84,9	80,5

Alternativa nyckeltal (Alternative Performance Measures, APM-mått) är finansiella mått över resultatutveckling, finansiell ställning och kassaflöde som inte definieras i tillämpligt redovisningsregelverk (IFRS). Dessa anses utgöra viktiga kompletterande nyckeltal för koncernens resultat. Eftersom inte alla företag beräknar finansiella mått på samma sätt, är dessa inte alltid jämförbara med mått som används av andra företag.

Resultaträkning, moderbolaget

TSEK	2024 Q3	2023 Q3	2024 JAN-SEP	2023 JAN-SEP	2023 JAN-DEC
Nettoomsättning	4 165	7 079	11 963	24 057	32 381
Övriga rörelseintäkter	-6 189	-3 188	1 003	7 669	-2 826
Summa intäkter	-2 024	3 891	12 966	31 726	29 555
Övriga externa kostnader	-3 462	-2 801	-13 987	-13 120	-16 912
Personalkostnader	-7 678	-10 205	-15 762	-28 822	-42 220
Avskrivningar materiella anläggningstillgångar	-4	6	-9	-11	-15
Rörelseresultat	-13 168	-9 109	-16 792	-10 227	-29 592
Resultat från andelar i koncernföretag	-	-28 800	-	-28 800	-594 846
Övriga finansiella intäkter	2 635	2 996	11 056	8 444	13 841
Finansiella kostnader	-4 733	-	-4 733	12 965	12 965
Resultat efter finansiella poster	-15 266	-34 913	-10 469	-17 618	-597 632
Bokslutsdispositioner	-	-	-	-	-
Resultat före skatt	-15 266	-34 913	-10 469	-17 618	-597 632
Inkomstskatt	-	-	-	-	-
Periodens resultat	-15 266	-34 913	-10 469	-17 618	-597 632

För moderbolaget överensstämmer periodens resultat med totalresultatet.

Balansräkning, moderbolaget

TSEK	2024-09-30	2023-09-30	2023-12-31
TILLGÅNGAR			
<i>Anläggningstillgångar</i>			
<i>Materiella anläggningstillgångar</i>			
Datorer och övriga inventarier	13	11	7
<i>Finansiella anläggningstillgångar</i>			
Andelar i koncernföretag	336 059	331 873	336 059
Andelar i joint venture	-	4 656	4 656
Övriga finansiella anläggningstillgångar	-	2 287	2 208
Summa anläggningstillgångar	336 072	338 827	342 930
<i>Omsättningstillgångar</i>			
Kundfordringar och övriga fordringar	1 431	1 454	956
Fordringar koncernföretag	522 905	1 345 822	740 139
Förutbetalda kostnader och upplupna intäkter	1 757	1 622	622
Likvida medel	115 829	263 576	161 826
Summa omsättningstillgångar	641 922	1 612 474	903 543
SUMMA TILLGÅNGAR	977 994	1 951 301	1 246 473

Balansräkning, moderbolaget (forts.)

TSEK	2024-09-30	2023-09-30	2023-12-31
EGET KAPITAL OCH SKULDER			
<i>Eget kapital</i>			
Aktiekapital	29 535	29 535	29 535
Överkursfond	2 526 379	2 526 379	2 526 379
Balanserat resultat	-1 819 153	-1 221 521	-1 221 521
Periodens resultat	-10 469	-17 618	-597 632
Summa eget kapital	726 292	1 316 775	736 761
<i>Kortfristiga skulder</i>			
Leverantörsskulder	174	3 753	1 400
Skulder till koncernföretag	239 396	603 998	480 753
Övriga skulder	3 280	2 183	2 788
Upplupna kostnader och förutbetalda intäkter	8 852	24 592	24 771
Summa kortfristiga skulder	251 702	634 526	509 712
SUMMA EGET KAPITAL OCH SKULDER	977 994	1 951 301	1 246 473

Noter

Not 1 Redovisnings- och värderingsprinciper

Denna bokslutskommuniké är upprättad i överensstämmelse med IAS 34, Interim Financial Reporting. Redovisningsprinciperna och beräkningsmetoderna överensstämmer med de principer som tillämpades 2023.

För moderbolaget har rapporten upprättats i enlighet med Årsredovisningslagen samt RFR 2 Redovisning för juridisk person samt enligt samma redovisningsprinciper och beräkningsmetoder som årsredovisningen för 2023 (Not 2, sid. 55-60).

Inga nya eller omarbetade IFRS regler har trätt i kraft som förväntas ha någon betydande påverkan på koncernen. För samtliga finansiella tillgångar och skulder är redovisat värde en god approximation av verkligt värde.

Avskrivningar av immateriella anläggningstillgångar

För färdigställd egen spelutveckling sker avskrivning med degressiv avskrivning, det vill säga ett sjunkande avskrivningsbelopp över nyttjandeperioden. Immateriella tillgångar med bestämbar nyttjandeperiod skrivs av från det datum då de är tillgängliga för användning. Beräknade nyttjandeperioder för egen spelutveckling är 5 år. Där avskrivning görs med 2/3 år 1, 33% månad 1 och 33% månad 2-12, 15% år 2 och 6% vardera år 3-5.

Not 2 Ställda säkerheter

Starbreeze ingick i mars 2021 ett co-publishingavtal med Plaion avseende PAYDAY 3. Avtalet avser både produktutveckling och marknadsföring av PAYDAY 3 samt fortsatt utveckling och marknadsföring av spelet enligt Starbreeze GaaS modell. All utveckling av spelet görs av Starbreeze, som äger varumärket och samtliga övriga rättigheter kopplat till varumärket, och Plaion kommer distribuera och aktivt bistå med att marknadsföra spelet och hantera lokala communities. Till säkerhet för av Plaion gjorda initiala investeringar fram till lansering av spelet har, enligt avtalet, samtliga aktier i Starbreeze helägda dotterbolag, New Starbreeze Publishing PD IP AB, pantsatts till förmån för Plaion. Pantsättningen kvarstår fram till dess att Plaion återfått hela sin initiala investering. Per den 30 september 2024 har Plaion återfått majoriteten av sin investering.

TSEK	2024-09-30	2023-09-30	2023-12-31
Ställda säkerheter	239 978	239 978	239 978

Not 3 Nettoomsättning per kategori

TSEK	2024 Q3	2023 Q3	2024 JAN-SEP	2023 JAN-SEP	2023 JAN-DEC
Spelförsäljning	36 206	492 619	101 918	562 248	616 681
3rd party publishing	6 151	780	32 330	780	14 885
Licensaffärer	336	954	851	1 133	1 682
Övrigt	-	39	4 402	130	262
Summa nettoomsättning	42 693	494 392	139 501	564 291	633 510

Not 4 Koncernens avskrivningar per funktion

TSEK	2024 Q3	2023 Q3	2024 JAN-SEP	2023 JAN-SEP	2023 JAN-DEC
Av- och nedskrivningar materiella anläggningstillgångar					
Direkta kostnader	-12	-22	-37	-71	-91
Försäljnings- och marknadsföringskostnader	-5	-6	-15	-18	-24
Administrationskostnader	-6 063	-3 868	-14 624	-11 365	-15 313
Summa av- och nedskrivningar materiella anläggningstillgångar	-6 080	-3 896	-14 676	-11 454	-15 428
Av- och nedskrivningar immateriella anläggningstillgångar					
Direkta kostnader	-70 294	-137 993	-212 255	-162 973	-231 471
Försäljnings- och marknadsföringskostnader	-	-	-	-	-1 822
Administrationskostnader	-79	-82	-235	-236	-316
Summa av- och nedskrivningar immateriella anläggningstillgångar	-70 373	-138 075	-212 490	-163 209	-233 609
Summa av- och nedskrivningar	-76 453	-141 971	-227 166	-174 663	-249 037



Övrig
information

05

Om Starbreeze

Starbreeze är en oberoende utvecklare, förläggare och distributör av PC och konsolspel till en global marknad, med studios i Stockholm, Barcelona, Paris och London. Med det framgångsrika varumärket PAYDAY™ i centrum, utvecklar Starbreeze spel baserat på egna och andras varumärken, både internt och i samarbete med externa spelutvecklare. Starbreeze aktier är noterade på Nasdaq Stockholm under ticker STAR A och STAR B.

Läs mer på www.starbreeze.com och corporate.starbreeze.com

Denna information är sådan information som Starbreeze AB är skyldigt att offentliggöra enligt EU:s marknadsmissbruksförordning. Informationen lämnades, genom kontaktpersons försorg, för offentliggörande den 14 november 2024 kl. 06:45 CET.

För ytterligare information

Mats Juhl, tf VD & CFO
Tel: +46 (0)8-209 229

ir@starbreeze.com

Finansiell kalender

Bokslutskommuniké 2024	18 februari 2025
Årsredovisning 2024	10 april 2025
Delårsrapport Q1 2025	13 maj 2025
Årsstämma 2024	15 maj 2025

Presentation

Bolaget håller en webcast kl. 10, den 14 november. För att ansluta till presentationen - [klicka här](#).

STARBREEZE

ENTERTAINMENT

