



Delårsrapport

april–juni 2024

BRIOX AB (PUBL)



Delårsrapport april–juni 2024

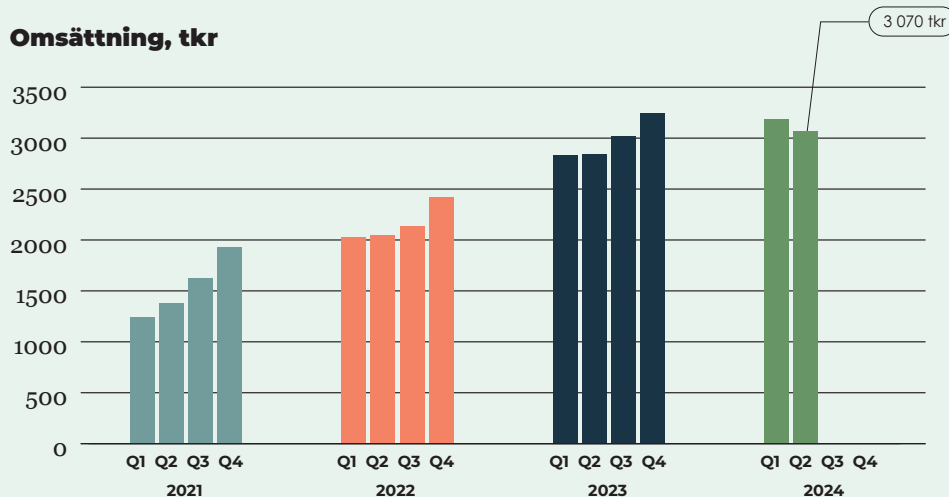
Andra kvartalet 2024

- Nettoomsättningen för Q2-24 uppgick till 2 921 (2 839) tkr
- Rörelseresultatet uppgick till -7 199 (-5 961) tkr
- Kassaflödet från den löpande verksamheten var -3 238 (-2 942) tkr
- Periodens resultat före skatt uppgick till -7 201 (-5 961) tkr
- Resultat per aktie uppgick till -0,11 (-0,10) kr
- EBITDA uppgick till -4 257 (-3 503) tkr

Första halvåret 2024

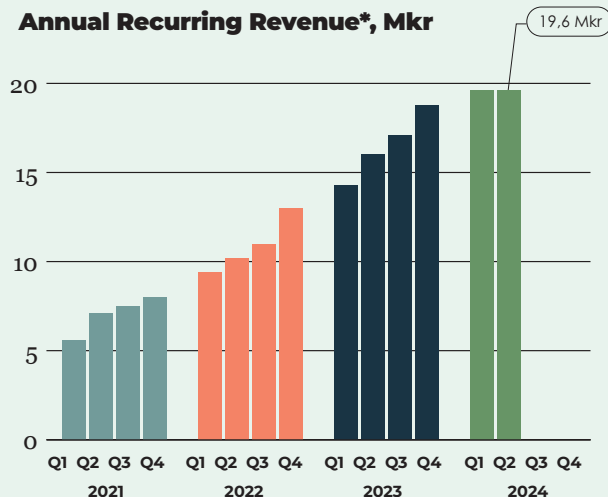
- Nettoomsättningen för H1-24 uppgick till 6 257 (5 673) tkr
- Rörelseresultatet uppgick till -13 282 (-11 454) tkr
- Kassaflödet från den löpande verksamheten var -8 379 (-6 122) tkr
- Periodens resultat före skatt uppgick till -13 286 (-11 454) tkr
- Resultat per aktie uppgick till -0,22 (-0,20) kr
- EBITDA uppgick till -7 481 (-6 642) tkr

Omsättning, tkr

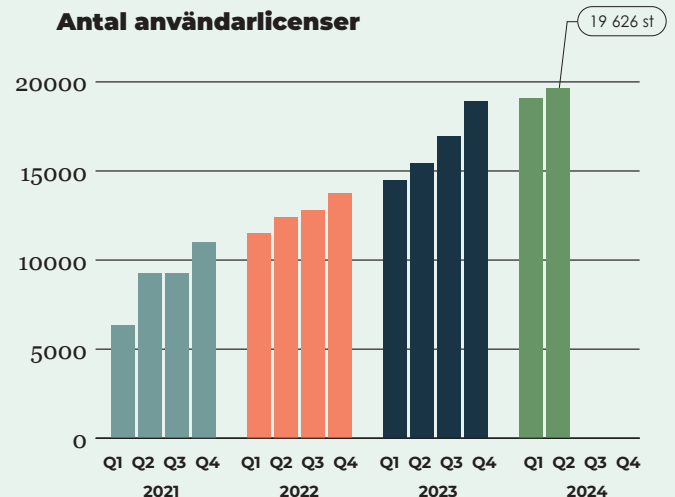


*) Grafen är justerad efter engångseffekten för Q1 och Q2 som beskrivs mer i detalj på sid 7.

Annual Recurring Revenue*, Mkr



Antal användarlicenser



**Briox är SaaS-bolaget
som gör vardagen enklare
för mikroföretagare.**



Fortsatt kraftfull omställning för att nå positivt kassaflöde

Årets andra kvartal präglades av ett fortsatt fokus på att ställa om verksamheten för att nå ett positivt kassaflöde inom ramen för den genomförda nyemissionen. Vi ligger i fas med den plan för kassaflödet som sattes vid årsskiftet.

Alla investeringar och initiativ som nu genomförs syftar till att lägga grunden för Briox övergripande mål – att bli den ledande lösningen för soloprenörer och mikroföretag i Europa. Allt med ett tydligt fokus på att nå positivt kassaflöde för att kunna stå finansiellt självständiga. Den kraftfulla omställningen omfattar både säljprocess, produkt-erbjudande, prismodell, partnerstrategi och att nyttja vår organisation optimalt.

För att stärka detta arbete ytterligare har Victor Lindgren tillträtt som Briox nya CFO. Hans uppdrag är att säkerställa en kontinuerlig utveckling av affärsmodellen, noggrann uppföljning av finansiella nyckeltal, genomförande av beslutade affärsplaner och säkerställa att vi klarar vårt kassaflödesmål.

Bolagets strategiska prioriteringar framåt inkluderar följande viktiga initiativ:

1. Omställning av Briox partnermodell. En central del av vår plan för att nå ett positivt kassaflöde är omställningen av vår partnermodell. Denna inkluderar införandet av en ny avtalsstruktur med en tydlig genomförandeprocess och ett fast datum för att slussa kunder till Briox. Även om detta kan förlänga säljprocessen i vissa fall kommer förändringen att gynna ARR- och intäktsutvecklingen på sikt. Under kvartalet signerades Briox största partnerkontrakt hittills (ca 500 tkr i årliga licensintäkter) med den finska redovisningsbyråen KT Kirjanpito Oy. Det är ett bevis på att den nya modellen är rätt. Majoriteten av de kontrakt som tecknats hittills i år träder i kraft under Q3 och Q4.

2. Lansering av Briox nya app för mikroföretagare och stärkt produkt erbjudande. Briox affärsidé är att göra det radikalt mycket enklare att vara solo- och mikroföretagare. Efter ett drygt års intensiv produktutveckling är vi stolta att kunna lansera en ny app för mikroföretagare i september. Denna möjliggör ett helt mobilt arbetssätt för företagaren från dag ett. Under det kommande året kommer appen att kompletteras med AI-funktioner som

hjälp soloprenören att både förenkla och växa sin verksamhet. Vi stärker även produkt erbjudandet för redovisningsbyråer, bland annat genom nya integrationer och tidsbesparande automatisering. Dessa förbättringar bidrar till att vi kan uppfylla vårt partnerlöfte – att fördubbla våra redovisningspartners lönsamhet i mikrosegmentet.

3. Reviderad prismodell och merförsäljning till befintlig kundbas. Vid lanseringen av appen justerar vi även vår produkt paketering och prismodell. Syftet är att bättre möta vår primära målgrupps behov och skapa nya intäktströmmar. Det mobila arbetssättet förbättrar användarupplevelsen och sparar tid, vilket motiverar ett högre pris. Med den nya produkt paketeringen kan vi erbjuda ett större utbud av värdeskapande tjänster till både partners och kunder. Vi har en bred kundbas och den nya prismodellen gör det möjligt att sälja mer till befintliga kunder.

ARR-tillväxten var något lägre än föregående kvartal, 25 %, vilket beror på den strategiskt viktiga förändringen i hur vi tecknar partneravtal. Syftet med detta är att säkerställa starkare åtaganden från byråerna och därmed förkorta tiden från avtalssignering till betalande kunder som använder Briox.

Faktisk ARR ökade under kvartalet med +25 % (jämfört med Q2-23) och uppgick därmed till 19,6 mkr. Nettoomsättningen ökade med +3 % (jämfört med Q2-23) till 2 921 tkr. Under det andra kvartalet genomfördes en justering av periodiserade intäkter i det första kvartalet, vilket påverkade perioden negativt med 149 tkr. Exklusive denna engångseffekt uppgick intäkterna till 3 070 tkr (+8 % jämfört med Q2-23). Antalet användarlicenser ökade med +27 % (jämfört med Q2-23) och är nu 19 626.

Att leda i förändring är både utmanande och utvecklande. Briox är på rätt spår, även om siffrorna ännu inte reflekterar detta fullt ut. Den kraftfulla omställning vi nu genomför ger mig stor tillförsikt inför framtiden och självförtroende på vår resa mot att bli den ledande lösningen för soloprenörer och mikroföretag i Europa.

Johan Nordqvist
CEO
Briox AB (publ)



Briox i korthet

Briox är ett SaaS-bolag som hjälper mikroföretag att digitalisera och sköta sin affär. Vår idé är att erbjuda de minsta företagen rätt verktyg för att bli mer lönsamma. Alla bolag som vill växa och bli framgångsrika måste på ett eller annat sätt ha ordning på sin ekonomi, fakturera och redovisa. Därför är Briox plattform molnbaserad, användarvänlig och erbjuds som en prenumerationstjänst. Genom att koppla ihop redovisningskonsulten och företagaren på ett effektivt och smart sätt blir vardagen enklare för dem båda.

Briox säljs idag i Finland, Estland, Lettland och Litauen där majoriteten av alla företag är mikroföretag. I Europa står antalet mikroföretag för cirka 93 % av marknaden och är den kategori företag som växer allra mest globalt.

Briox är listat på NGM Nordic vilket gör att alla som vill kan komma med på resan för att förenkla livet för mikroföretagare. Eller som vi säger på sweng-lish ”Welcome to the business simplification industry”!

RESULTATUTVECKLING I SAMMANDRAG

Tkr	Q2 2024	Q2 2023	2023
Nettoomsättning	2 921	2 839	11 942
Rörelseresultat	-7 199	-5 961	-24 561
Resultat före skatt	-7 201	-5 961	-24 552
Periodens resultat	-7 201	-5 961	-24 552
Resultat per aktie	-0,11	-0,10	-0,43
EBITDA	-4 257	-3 503	-14 539

OMSÄTTNING OCH RESULTAT

Aktuell period april – juni 2024

Den externa nettoomsättningen för andra kvartalet 2024 uppgick till 2 921 (2 839) tkr. Under det andra kvartalet genomfördes en justering av periodiserade intäkter i det första kvartalet, vilket påverkade perioden negativt med 149 tkr. Exklusive denna engångseffekt uppgick intäkterna till 3 070 tkr. Under perioden aktiverades arbete för egen räkning för utveckling och anpassning av programvaran med 3 601 (3 937) tkr.

Övriga externa kostnader om 3 526 (3 277) tkr avser till största del driftskostnader, marknads- och försäljningskostnader. Avskrivningarna av aktiverade utvecklingsutgifter uppgår till 2 942 (2 458) tkr. Avskrivningarna beräknas på en period om fem år från lanseringsstart i respektive land.

Rörelseresultatet uppgick till -7 199 (-5 961) tkr. Periodens resultat före skatt uppgick till -7 201 (-5 961) tkr. Resultat per aktie hänförligt till moderbolagets aktieägare uppgick till -0,11 (-0,10) kr.

Kassaflöde och finansiell ställning

Kassaflödet från den löpande verksamheten uppgick under kvartalet till -3 238 (-2 942) tkr.

Det egna kapitalet uppgick vid periodens utgång till 51 719 (50 161) tkr. Antalet aktier uppgick till 66 609 915 st.

Per den 30 juni 2024 uppgick de långfristiga skulderna till 0 (417) tkr och de kortfristiga skulderna uppgick till

13 261 (8 652) tkr. Likvida medel uppgick till 28 647 (29 389) tkr och soliditeten var 80 (85) procent vid periodens utgång.

Med hänsyn till den genomförda nyemissionen är det styrelsens och ledningens bedömning att bolagets fortsatta drift är säkerställd.

Investeringar och avskrivningar

Investeringarna i immateriella tillgångar under perioden uppgick till 3 601 (3 937) tkr och avskrivningarna uppgick till 2 942 (2 458) tkr.

Medarbetare

Per den 30 juni 2024 var antalet anställda i koncernen 30 personer varav 13 arbetar med utveckling av Briox programvara.

Aktiekapital

Aktiekapitalet i Briox uppgick den 30 juni 2024 till 20 235 tkr, fördelat på 66 609 915 aktier med ett kvotvärde om 0,3 kr/st.

Aktieägare

Bolaget har ca 2 600 aktieägare.

Aktien

Briox AB är listade på NGM Nordic SME under kortnamnet BRIX.

Beräkning av ARR

ARR består av samtliga fasta avtalsintäkter som avser aktiva kundavtal för de kommande 12 månaderna från den sista dagen i kvartalet. Avtalsintäkterna räknas om från lokal valuta till förutbestämd konstant valutakurs.

Transaktioner med närstående

Under kvartalet har en medlem i Briox styrelse uppburit ersättning utöver styrelsearvodet för rådgivningstjänster. Summan av arvodet understiger 300 tkr.

Väsentliga händelser under perioden

- Under kvartalet tillfördes Briox 28,1 mkr före emissionskostnader.
- Briox anställde Victor Lindgren som CFO.

Väsentliga händelser efter perioden

Inga väsentligheter har inträffat efter perioden.

Redovisnings- och värderingsprinciper

Denna delårsrapport har upprättats i enlighet med K3-regelverket samt Årsredovisningslagen.

Kommande rapporteringstillfällen

24 okt: Kvartalsrapport för perioden juli – sept

Justering av periodiserade intäkter

Under kvartalet genomfördes en justering av periodiserade intäkter från det första kvartalet om 149 tkr. Justeringen

påverkar både det första och andra kvartalet men ingen direkt påverkan på första halvåret.

Omsättningen efter justering uppgick i Q1 till 3 187 tkr (3 337), tillväxt om 12% (18%). I Q2 uppgick omsättningen efter justering till 3 070 tkr (2 921), tillväxt om 8% (3%). Belopp inom parenteser är föregående rapporterat.

Justeringen är hänfört till ett systemfel.

Övrigt

Informationen är sådan som Briox AB skall offentliggöra enligt lagen om värdepappersmarknaden och/eller lagen om handel med finansiella instrument. Informationen lämnades för offentliggörande torsdagen den 25 juli 2024.

Delårsrapporten har inte varit föremål för granskning av bolagets revisorer.

Växjö den 25 juli 2024

Briox AB (publ)

Styrelsen

För ytterligare information vänligen kontakta:

Johan Nordqvist, CEO

Tel: 070-661 86 80

KONCERNENS RAPPORT ÖVER RESULTATET, TKR

	24-04-01 -24-06-30	23-04-01 -23-06-30	24-01-01 -24-06-30	23-01-01 -23-06-30	23-01-01 -23-12-31
Nettoomsättning	2 921	2 839	6 257	5 673	11 942
Aktiverat arbete för egen räkning	3 601	3 937	8 074	7 264	17 639
Övriga rörelseintäkter	0	38	0	38	28
Summa rörelseintäkter	6 522	6 814	14 332	12 975	29 609
Övriga externa kostnader	-3 526	-3 277	-7 634	-6 977	-15 151
Personalkostnader	-7 252	-7 039	-14 179	-12 640	-28 998
Avskrivningar och nedskrivningar	-2 942	-2 458	-5 801	-4 811	-10 021
Summa rörelsekostnader	-13 721	-12 775	-27 613	-24 429	-54 170
Rörelseresultat	-7 199	-5 961	-13 282	-11 445	-24 561
Finansiella intäkter	0	0	0	0	9
Finansiella kostnader	-2	0	-4	0	0
Summa finansiella poster	-2	0	-4	0	9
Resultat efter finansiella poster	-7 201	-5 961	-13 286	-11 454	-24 552
Skatt på årets resultat	0	0	0	0	0
Periodens resultat	-7 201	-5 961	-13 286	-11 454	-24 552
Periodens nettoresultat hänförligt till:					
Moderbolagets aktieägare	-7 201	-5 961	-13 286	-11 454	-24 552
Resultat per aktie före och efter utspädning, kr	-0,11	-0,10	-0,22	-0,20	-0,43
Genomsnittligt antal aktier under perioden	65 677 376	57 284 527	61 457 767	57 284 527	57 284 527
Antal aktier vid periodens utgång	66 609 915	57 284 527	66 609 915	57 284 527	57 284 527

KONCERNENS RAPPORT ÖVER FINANSIELL STÄLLNING, TKR

	2024-06-30	2023-06-30	2023-12-31
TILLGÅNGAR			
<i>Anläggningstillgångar</i>			
Immateriella anläggningstillgångar			
Balanserade utvecklingskostnader	32 992	25 554	30 718
Summa immateriella anläggningstillgångar	32 992	25 554	30 718
Materiella anläggningstillgångar			
Inventarier	0	30	0
Summa materiella anläggningstillgångar	0	30	0
Summa anläggningstillgångar	32 992	25 584	30 718
<i>Omsättningstillgångar</i>			
Kundfordringar	2 261	2 709	1 850
Övriga fordringar	739	1 227	729
Förutbetalda kostnader och upplupna intäkter	341	321	299
Summa kortfristiga fordringar	3 340	4 257	2 878
Kassa och bank	28 647	29 389	17 586
Summa omsättningstillgångar	31 988	33 646	20 464
SUMMA TILLGÅNGAR	64 980	59 230	51 183

KONCERNENS RAPPORT ÖVER FINANSIELL STÄLLNING, FORTS

	2024-06-30	2023-06-30	2023-12-31
EGET KAPITAL OCH SKULDER			
<i>Eget kapital</i>			
Aktiekapital	20 235	17 402	17 402
Övrigt tillskjutet kapital	265 453	240 950	240 950
Reserver	-308	-202	-530
Balanserat resultat inklusive årets resultat	-233 661	-207 989	-220 218
Summa eget kapital	51 719	50 161	37 604
Långfristiga skulder			
Övriga skulder	0	417	0
Summa långfristiga skulder	0	417	0
Kortfristiga skulder			
Skulder till kreditinstitut	187	0	9
Förskott från kunder	47	57	47
Leverantörsskulder	1 039	799	1 825
Övriga skulder	6 639	1 820	6 683
Upplupna kostnader och förutbetalda intäkter	5 350	5 977	5 015
Summa kortfristiga skulder	13 261	8 652	13 579
SUMMA EGET KAPITAL OCH SKULDER	64 980	59 230	51 183

KONCERNENS KASSAFLÖDESANALYS, TKR

	24-04-01 -24-06-30	23-04-01 -23-06-30	24-01-01 -24-06-30	23-01-01 -23-06-30	23-01-01 -23-12-31
Kassaflöde från den löpande verksamheten före förändringar i rörelsekapital	-4 310	-3 494	-7 420	-6 543	-14 395
Förändringar i rörelsekapital	1 072	552	-958	421	6 845
Kassaflöde från den löpande verksamheten	-3 238	-2 942	-8 379	-6 122	-7 550
Kassaflöde från investeringsverksamheten	-3 601	-3 937	-8 074	-7 264	-17 639
Kassaflöde från finansieringsverksamheten	27 398	0	27 514	0	0
Periodens kassaflöde	20 559	-6 879	11 061	-13 386	-25 189
Likvida medel vid periodens början	8 088	36 268	17 586	42 775	42 775
Likvida medel vid periodens slut	28 647	29 389	28 647	29 389	17 586
	20 559	-6 879	11 061	-13 386	-25 189

KONCERNENS RAPPORT ÖVER FÖRÄNDRING I EGET KAPITAL

	Aktiekapital	Övrigt tillskjutet kapital	Omräknings- reserver	Balanserat resultat	Summa
Ingående balans 1 januari 2023	17,402	240,950	57	-196,866	61,543
Tilldelning av teckningsoptioner under 2023	-	-	-	324	324
Teckningsoptioner från tidigare års optionsprogram	-	-	-	417	417
Omräkningsdifferenser	-	-	-587	459	-128
Årets resultat	-	-	-	-24,552	-24,552
Utgående balans 31 december 2023	17,402	240,950	-530	-220,218	37,604
Ingående balans 1 januari 2024	17,402	240,950	-530	-220,218	37,604
Nyemission	2,833	25,329	-	-	28,162
Emissionskostnader	-	-826	-	-	-826
Omräkningsdifferenser	-	-	222	-157	65
Årets resultat	-	-	-	-13,286	-13,286
Utgående balans 30 juni 2024	20,235	265,453	-308	-233,661	51,719

MODERBOLAGETS RESULTATRÄKNING, TKR

	24-04-01 -24-06-30	23-04-01 -23-06-30	24-01-01 -24-06-30	23-01-01 -23-06-30	23-01-01 -23-12-31
Nettoomsättning	305	301	660	604	1 227
Aktiverat arbete för egen räkning	3 601	3 937	8 074	7 264	17 639
Övriga rörelseintäkter	168	1 514	1 324	1 686	1 839
Summa rörelseintäkter	4 074	5 752	10 058	9 554	20 705
Övriga externa kostnader	-2 535	-3 008	-5 836	-5 837	-12 800
Personalkostnader	-5 666	-5 692	-11 364	-9 935	-22 960
Avskrivningar	-2 942	-2 458	-5 801	-4 808	-10 018
Summa rörelsekostnader	-11 143	-11 158	-23 002	-20 580	-45 778
Rörelseresultat	-7 069	-5 406	-12 943	-11 026	-25 073
Resultat från andelar i koncernföretag	-132	-1 520	-1 367	-1 938	-61
Finansiella intäkter	0	0	0	0	9
Finansiella kostnader	-2	0	-4	0	0
Summa finansiella poster	-134	-1 520	-1 372	-1 938	-52
Resultat efter finansiella poster	-7 203	-6 926	-14 315	-12 963	-25 125
Skatt på årets resultat	0	0	0	0	0
Periodens resultat	-7 203	-6 926	-14 315	-12 963	-25 125

MODERBOLAGETS BALANSRÄKNING, TKR

	2024-06-30	2023-06-30	2023-12-31
Tillgångar			
<i>Anläggningstillgångar</i>			
Immateriella anläggningstillgångar			
Balanserade utvecklingskostnader	32 992	25 554	30 718
Summa immateriella anläggningstillgångar	32 992	25 554	30 718
Finansiella anläggningstillgångar			
Andelar i koncernföretag	9 182	9 182	9 182
Summa finansiella anläggningstillgångar	9 182	9 182	9 182
Materiella anläggningstillgångar			
Inventarier	0	0	0
Summa materiella anläggningstillgångar	0	0	0
Summa anläggningstillgångar	42 174	34 735	39 900
<i>Omsättningstillgångar</i>			
Kortfristiga fordringar			
Fordringar hos koncernföretag	345	195	2 130
Övriga fordringar	288	707	267
Förutbetalda kostnader och upplupna intäkter	278	313	238
Summa kortfristiga fordringar	912	1 215	2 635
Kassa och bank	24 935	25 937	15 405
Summa omsättningstillgångar	25 847	27 152	18 040
SUMMA TILLGÅNGAR	68 020	61 887	57 940

MODERBOLAGETS BALANSRÄKNING, TKR, FORTS

	2024-06-30	2023-06-30	2023-12-31
Eget kapital			
Aktiekapital	20 235	17 402	17 402
Fond för utvecklingsutgifter	32 992	25 554	30 718
Fria reserver	19 306	26 627	22 202
Periodens resultat	-14 315	-12 963	-25 126
Summa eget kapital	58 218	56 619	45 197
Långfristiga skulder			
Övriga skulder	0	417	0
Summa långfristiga skulder	0	417	0
Kortfristiga skulder			
Skulder till kreditinstitut	187	0	9
Leverantörsskulder	680	703	1 421
Skulder till koncernföretag	142	142	2 552
Övriga skulder	5 819	946	5 912
Upplupna kostnader och förutbetalda intäkter	2 975	3 060	2 848
Summa kortfristiga skulder	9 803	4 851	12 742
SUMMA EGET KAPITAL OCH SKULDER	68 020	61 887	57 940

MODERBOLAGETS KASSAFLÖDESANALYS, TKR

	24-04-01 -24-06-30	23-04-01 -23-06-30	24-01-01 -24-06-30	23-01-01 -23-06-30	23-01-01 -23-12-31
Kassaflöde från den löpande verksamheten före förändringar i rörelsekapital	-4 261	-4 448	-8 514	-8 124	-14 284
Förändringar i rörelsekapital	148	3 102	-1 394	2 576	8 577
Kassaflöde från den löpande verksamheten	-4 113	-1 346	-9 908	-5 548	-5 707
Kassaflöde från investeringsverksamheten	-3 601	-3 937	-8 074	-7 264	-17 638
Kassaflöde från finansieringsverksamheten	27 398	0	27 514	0	0
Periodens kassaflöde	19 684	-5 283	9 532	-12 812	-23 345
Likvida medel vid periodens början	5 252	31 220	15 405	38 749	38 749
Likvida medel vid periodens slut	24 935	25 937	24 935	25 937	15 404
	19 684	- 5 283	9 532	-12 812	-23 345

BRIOX AB (PUBL)

Briox

Södra Järnvägsgatan 4 A

352 29 Växjö

Telefon: +46 470-32 20 00

E-post: info@briox.se

www.briox.se

