

Delårsrapport


Q1 2025

Första kvartalet 2025

- Orderingången ökade med 4 % till 1 401 MSEK (1 351)
- Nettoomsättningen ökade med 3 % till 1 373 MSEK (1 331)
- Rörelseresultatet ökade med 1 % till 197 MSEK (196)
- EBITA uppgick till 205 MSEK (205)
- Resultat efter skatt minskade med 2 % till 153 MSEK (157)
- Resultat per aktie uppgick till 1,10 kr (1,13)

Efter rapportperioden

- Förvärv av Vierpool BV, Nederländerna, med en årsomsättning på ca 120 MSEK, genomfördes 23 april



Q1 2025 – Stabil efterfrågan och ett nytt rekordkvartal

Både orderingången och omsättningen ökade under årets första kvartal med 4 respektive 3 procent vilket ger ytterligare ett rekordkvartal. Valutan påverkade omsättningen positivt med 0,4 procent och den organiska tillväxten uppgick till 2,7 procent vilket är något högre än föregående kvartal. Orderingången var 2 procent högre än omsättningen vilket gör att orderstocken ökade med 42 MSEK i kvartalet.

Rörelseresultatet (EBITA) var oförändrat mot föregående år där en svagare bruttomarginal kompenseras med en högre omsättning. EBITA-marginalen försvagas till 14,9 procent (15,4).

Utveckling i regionerna

Ett positivt kvartal där tre fjärdedelar av verksamheterna hade tillväxt. Alla svenska verksamheter uppvisade tillväxt i kvartalet men i de utländska verksamheterna varierade efterfrågan.

Den goda efterfrågan i Sverige från föregående år har hållit i sig över första kvartalet där regionens omsättning ökade med 4 procent. Valutan påverkade med knappt 1 procent och den organiska tillväxten uppgick till drygt 3 procent. Orderingången var i nivå med både omsättningen i kvartalet och orderingången för första kvartalet föregående år. ATC Tape Converting, Ingemar Liljenberg, Agolux, och Telfa hade alla tillväxttal över 20 procent i kvartalet. Koncernens största bolag OEM Automatic ökade omsättningen marginellt under kvartalet.

Region Finland, Baltikum och Kina som under en längre tid haft svagare efterfrågan ökade omsättningen med 2 procent varav den organiska tillväxten bidrog till 3 procent och valutan påverkade tillväxten negativt med 1 procent. Extra positivt var den starka orderingången som ökade 18 procent jämfört med motsvarande kvartal föregående år och 4 procent högre än omsättningen. OEM Electronics, Motor & Bearings samt OEM Automatic hade starkast tillväxt i kvartalet.

Region Danmark, Norge, Brittiska öarna och östra Centraleuropa som hade ett starkt andra halvår föregående år ökade omsättningen med 1 procent där valutaeffekter påverkar med en halv procentenhet och den organiska tillväxten uppgick till en halv procent. Verksamheterna i Polen, Danmark och Ungern har haft god utveckling i kvartalet.

Förvärv

Den 23 april förvärvades Vierpool BV i Nederländerna som är en distributör av industriautomation och har en rad likheter med OEM Automatic bolagen inom koncernen. Bolaget har en årsomsättning på ca 120 MSEK med ett rörelseresultat på ca 11 MSEK. Med sin affärsmodell passar de väl in i OEM och genom förvärvet etablerar vi oss på en ny intressant marknad.

Marknadssituation

Den turbulenta marknadssituationen och stärkningen av svenska valutan påverkar efterfrågan för svensk exportindustri negativt samtidigt som det sannolikt kommer öppna upp nya affärsmöjligheter. På de utländska marknader är det större variationer men även där kan vi förvänta att ett tuffare affärsklimat sannolikt kommer skapa nya möjligheter för OEMs affärsmodell. En stark balansräkning och kreativa och nyfikna medarbetare ger goda förutsättningar för att öka marknadsandelarna och genomföra förvärv.

Ny styrelse

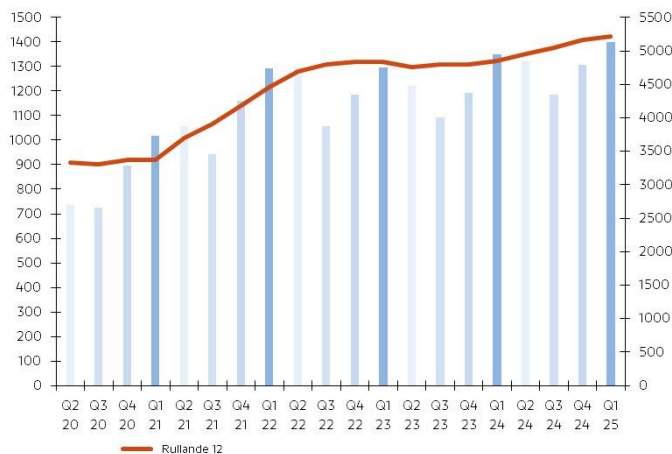
I och med att en i stort sett helt ny styrelse väljs in idag på bolagsstämman vill jag passa på och tacka avgående styrelseledamöter för sitt arbete. Både jag själv och min ledningsgrupp har upplevt ett öppet och givande samarbete och vi har uppskattat styrelsens engagemang och kloka inspel.

Jag vill även passa på att välkomna nya styrelseledamöter och ser fram emot nästa utvecklingsfas inom OEM.

Jörgen Zahlin
Verkställande direktör och koncernchef

Orderingång

MSEK



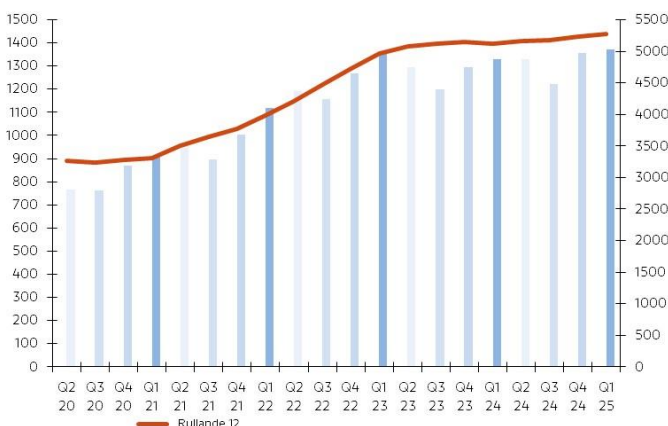
Orderingång

Orderingången uppgick till 1 401 MSEK (1 351) under första kvartalet 2025, vilket är en ökning på 4 %. Under första kvartalet var orderingången 2 % högre än nettoomsättningen.

Orderstocken per 31 mars 2025 uppgick till 895 MSEK (891) vilket är marginellt högre än motsvarande tidpunkt föregående år.

Nettoomsättning

MSEK



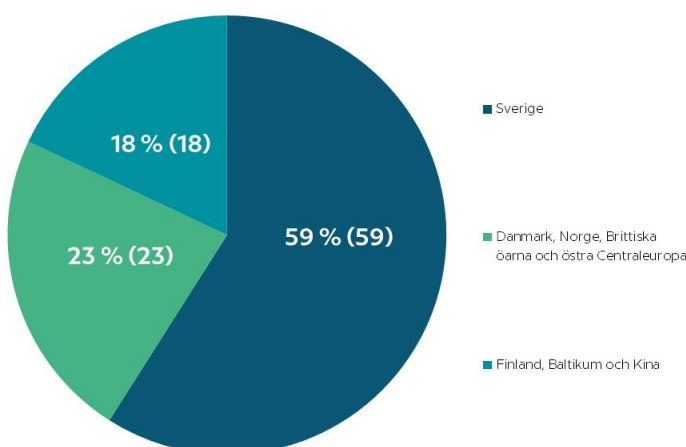
Omsätningsutveckling

Nettoomsättningen under första kvartalet 2025 uppgick till 1 373 MSEK (1 331), vilket är en ökning med 3 %. Den organiska tillväxten uppgick till 2,7 % och valutapåverkan var positiv med 0,4 %.

Jämfört med föregående år finns störst procentuell nettoomsättningstillväxt i ATC Tape Converting, Agolux, OEM Electronics Polen, Ingemar Liljenberg och Telfa som alla hade tillväxt över 20 %.

Av koncernens omsättning under första kvartalet 2025 utgör region Sverige 59 %, region Finland, Baltikum och Kina 18 % och Region Danmark, Norge, Brittiska öarna och östra Centraleuropa 23 % vilket är oförändrat jämfört med motsvarande kvartal föregående år.

Andel per region 2024



EBITA MSEK



EBITA-marginal



Räntabilitet på eget kapital



Not: Räntabiliteten för respektive kvartal är uppräknade med fyra för att erhålla en bättre jämförelse mot rullande 12 månader i diagrammet.

Resultatutveckling

EBITA, rörelseresultatet före av- och nedskrivning av immateriella anläggningstillgångar hänförliga till förvärv, var oförändrad under första kvartalet 2025 och uppgick till 205 (205).

EBITA-marginalen uppgick under första kvartalet till 14,9 % (15,4).

På rullande 12 månader uppgick EBITA-marginalen till 15,2 %.

Rörelseresultatet ökade under första kvartalet 2025 med 1 % till 197 MSEK (196) vilket ger en rörelsemarginal på 14,3 % (14,7).

Resultatet efter skatt under första kvartalet 2025 minskade med 2 % till 153 MSEK (157).

Resultat per aktie avseende första kvartalet uppgick till 1,10 kronor (1,13).

Räntabilitet

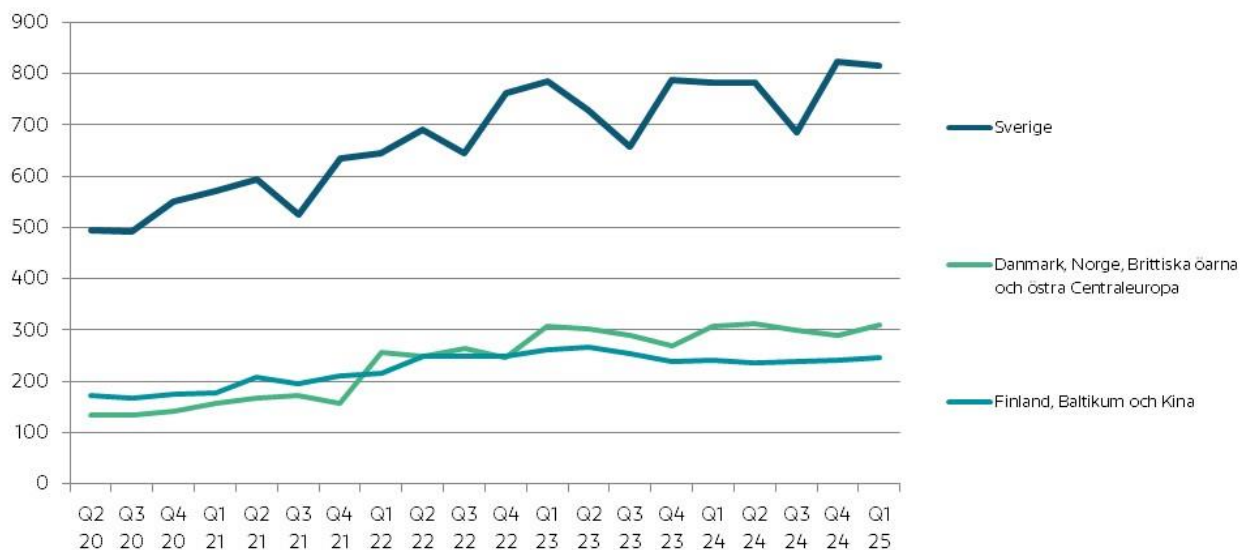
Räntabiliteten på eget kapital under första kvartalet 2025 uppgick till 6,3 % jämfört med 7,5 % för motsvarande kvartal föregående år.

På rullande 12 månader uppgick räntabiliteten på eget kapital till 27 % att jämföra med målet på 25 %.

Eget kapital uppgick till 2 493 MSEK (2 185) och soliditeten till 74 % (70) per 31 mars 2025.

Omsättningsutveckling regionvis per kvartal

MSEK



Sverige

OEM Automatic AB, OEM Motor AB, Telfa AB, Svenska Batteripoolen AB, Elektro Elco AB, Nexa Trading AB, OEM Electronics AB, Internordic Bearings AB, Agolux AB, AB Ernst Hj Rydahl Bromsbandfabrik, ATC Tape Converting AB, Lagermetall AB och Ingemar Liljenberg AB.

MSEK	2025 Q1	2024 Q1	2024 Helår	Rullande 12 mån
Orderingång	820	819	3 040	3 040
Nettoomsättning	817	783	3 074	3 107
EBITA	133	130	522	524
EBITA-marginal	16 %	17 %	17 %	17 %

Nettoomsättningen under första kvartalet 2025 ökade med 4 % och uppgick till 817 MSEK (783). Den organiska tillväxten uppgick till 3,7 % och valutaförändringar har haft en positiv påverkan på nettoomsättningen med 0,6%. Bruttomarginalen minskade med en dryg procent i huvudsak beroende på den stärkta svenska kronan. De verksamheter som utvecklats bäst är ATC Tape Converting, Agolux och Ingemar Liljenberg som ökade omsättningen med 31 %, 26 % respektive 25 %.

Orderingången ökade marginellt under första kvartalet 2025 och uppgick till 820 MSEK (819). Orderingången var marginellt högre än nettoomsättningen.

EBITA ökade med 2 % till 133 MSEK (130) under första kvartalet 2025, vilket beror på högre nettoomsättning.

Finland, Baltikum och Kina

OEM Automatic FI, Akkupojat Oy, Hide-a-lite FI, OEM Electronics FI, Motor/Bearings FI, Rauheat OY, OEM Automatic OU, OEM Automatic UAB, OEM Automatic SIA och OEM Automatic (Shanghai) Co. Ltd.

MSEK	2025 Q1	2024 Q1	2024 Helår	Rullande 12 mån
Orderingång	255	216	923	962
Nettoomsättning	246	240	955	961
EBITA	30	30	110	110
EBITA-marginal	12 %	12 %	12 %	12 %

Nettoomsättningen under första kvartalet 2025 ökade med 2 % och uppgick till 246 MSEK (240). Den organiska tillväxten uppgick till 2,8 %. Valutaförändringar har haft en negativ påverkan på nettoomsättningen med -0,4%. De verksamheter som utvecklats bäst är OEM Electronics Rauheat och Hide-a-Lite som ökade omsättningen med 16 %, 15% respektive 10 %

Orderingången för regionen ökade under första kvartalet 2025 med 18 % och uppgick till 255 MSEK (216). Orderingången var 4 % högre än nettoomsättningen.

EBITA ökade med 2 % till 30 MSEK (30) under första kvartalet 2025, vilket beror på den högre omsättningen.

Danmark, Norge, Brittiska öarna och östra Centraleuropa

OEM Automatic Klitsö A/S, OEM Automatic AS, OEM Automatic Ltd, Zoedale Ltd, OEM Automatic Sp z o. o., OEM Electronics PL, OEM Automatic spol. s r.o., OEM Automatic s.r.o. OEM Automatic Kft, Demesne Electrical Sales Ltd. och Demesne Electrical Sales UK Ltd.

MSEK	2025 Q1	2024 Q1	2024 Helår	Rullande 12 mån
Orderingång	326	315	1 203	1 214
Nettoomsättning	310	308	1 210	1 212
EBITA	38	45	173	166
EBITA-marginal	12 %	15 %	14 %	14 %

Nettoomsättningen ökade med 1 % under första kvartalet 2025 till 310 MSEK (308). Den organiska tillväxten uppgick till 0,4 %. Valutaförändringar har haft en positiv påverkan på nettoomsättningen med 0,4 %. De verksamheter som utvecklats bäst jämfört med föregående år är OEM Automatic i Polen och OEM Automatic Klitsö i Danmark, som ökade med 11 % respektive 10 %.

Orderingången under första kvartalet 2025 uppgick till 326 MSEK (315), vilket är en ökning med 3 %. Orderingången var 5 % högre än nettoomsättningen.

EBITA minskade under första kvartalet 2025 med 15 % till 38 MSEK (45), vilket beror på svagare bruttomarginal som i sin tur beror på valutaeffekter och kund mix.

Övrig finansiell information

Kassaflöde

Kassaflödet från den löpande verksamheten under första kvartalet 2025 uppgick till 164 MSEK (203). Det totala kassaflödet uppgick till 91 MSEK (141) och har påverkats av investeringsverksamheten med -38 MSEK (-32) samt finansieringsverksamheten med -35 MSEK (-29).

Investeringar

Koncernens investeringar i anläggningstillgångar exklusive förvärv under första kvartalet 2025 uppgick till 7 MSEK (3) och är hänförligt till fastigheter, maskiner och inventarier med 7 MSEK (2) och immateriella tillgångar med 0 MSEK (1).

Likviditet

Likvida medel, bestående av kassa och bankmedel, uppgick per 31 mars 2025 till 635 MSEK (379). Likvida medel tillsammans med beviljade och ej utnyttjade krediter uppgick till 1 237 MSEK (842) per 31 mars 2025. Koncernens finansiella räntebärande skulder uppgick till 103 MSEK (122), varav skulder enligt IFRS 16 leasing om 86 MSEK (72).

Immateriella tillgångar

Resultatet för 2025 har belastats med avskrivningar av immateriella tillgångar med 9 MSEK (10). De immateriella tillgångarna uppgick per 31 mars 2025 till 348 MSEK (396).

Soliditet

Soliditeten per 31 mars 2025 uppgick till 74 % (70).

Anställda

Genomsnittligt antal anställda i koncernen har under första kvartalet 2025 varit 1 051 personer (1 058). Vid periodens utgång var antalet anställda 1 056 personer (1 062).

Aktieåterköp

OEM har under perioden inte återköpt några aktier. Antalet eget innehav i egna aktier har minskat med 81 197 under första kvartalet vilket beror på hittills nyttjande av köpoptioner i optionsprogram för 2022. Totalt uppgår eget innehav i egna aktier till 289 885 aktier per 31 mars 2025. Innehavet motsvarar 0,2 % av totalt antalet aktier. Årsstämman bemyndigande är upp till 10 % av antalet aktier, vilket motsvarar 13 901 585 st.

Optionsprogram

OEMs utestående köpoptionsprogram innefattar totalt 270 500 optioner.

I det av årsstämman 2024 beslutade aktierelaterade incitamentsprogrammet som omfattade ca 60 ledningspersoner och maximalt 200 000 köpoptioner på återköpta aktier, tecknades totalt 102 000 optioner. Köpoptionerna har överlåtits till ett pris av 13,40 SEK per option och lösenkursen för köpoptionerna uppgår till 135,10 SEK, motsvarande 120 procent av den genomsnittliga aktiekursen under perioden 6-17 maj 2024. Varje köpoption berättigar till förvärv av en aktie av serie B under perioden från och med den 1 mars till och med den 15 juni 2027.

Köpoptionerna 2023 har överlåtits till ett pris av 12,77 SEK per option och lösenkursen för köpoptionerna uppgår till 122,00 SEK, motsvarande 120 procent av den genomsnittliga aktiekursen under perioden 8-19 maj 2023. Varje köpoption berättigar till förvärv av en aktie av serie B under perioden från och med den 2 mars till och med den 15 juni 2026.

Köptionerna 2022 har överlåtits till ett pris av 6,64 SEK per option och lösenkursen för köptionerna uppgår till 86,60 SEK, motsvarande 120 procent av den genomsnittliga aktiekursen under perioden 9-20 maj 2022. Varje köption berättigar till förvärv av en aktie av serie B under perioden från och med den 1 mars till och med den 15 juni 2025. Under mars 2025 har 137 500 av 152 500 köptioner nyttjats. Kvarvarande utestående köptioner är 15 000.

Omvärdering villkorade köpeskillingar

Utvecklingen hos tidigare genomförda förvärv har inte föranlett någon omvärdering av skuldförda villkorade köpeskillingar. Under första kvartalet 2025 har 31 MSEK (30) reglerats av skuldförd tilläggsköpeskillning för förvärvet Demesne Electrical Sales Ltd. Kvarvarande skuldförda köpeskillingar (både fasta och villkorade) avseende genomförda förvärv per 31 mars 2025 uppgick till 14 MSEK (57).

Redovisningsprinciper

Denna delårsrapport i sammandrag för koncernen har upprättats i enlighet med IAS 34 Delårsrapportering samt tillämpliga bestämmelser i Årsredovisningslagen. Delårsrapporten för moderbolaget har upprättats i enlighet med Årsredovisningslagens 9 kapitel, Delårsrapport. För koncernen och moderbolaget har samma redovisningsprinciper och beräkningsgrunder tillämpats som i den senaste årsredovisningen. Det finns inte några IFRS-standarder eller IFRIC-uttalande med tillämpning fr.o.m. 2025 som har gett någon väsentlig effekt på koncernens resultat eller ställning.

Separata upplysningar om verkliga värden för finansiella tillgångar och skulder som redovisas till upplupet anskaffningsvärde lämnas ej eftersom redovisade värden av finansiella tillgångar och finansiella skulder anses utgöra rimliga approximationer av posternas verkliga värden. Detta eftersom det enligt företagsledningens bedömning inte har skett någon väsentlig förändring av marknadsräntor eller kreditmarginaler som skulle ha en väsentlig påverkan på det verkliga värdet av koncernens räntebärande skulder. För kundfordringar samt övriga kortfristiga fordringar och skulder anses vidare verkligt värde överensstämma med redovisat värde på grund av den korta löptiden för dessa poster.

Risker och osäkerhetsfaktorer

OEM-koncernen utsätts genom sin verksamhet för både rörelserelaterade risker och finansiella risker. Som rörelserisker finns konkurrens- och verksamhetsrisk och som finansiella risker finns likviditets-, ränte- och valutarisk. OEM-koncernens finansverksamhet och hantering av finansiella risker sker i huvudsak i moderbolaget. För en fullständig redogörelse av risker som påverkar koncernen hänvisas till årsredovisningen för 2024 sidorna 31-33 samt sidorna 77-80. Utöver de risker och osäkerhetsfaktorer som beskrivs i årsredovisningen 2024 har risken för en globalt svagare efterfrågan tillkommit med anledning av den amerikanska administrationens löften om höjda tullar, allmänt aggressiva tonläge mot forna handelspartners och allierade samt inte minst ombytliga förslag vilket negativt påverkat förtroendet för USA och amerikanska företag.

Transaktioner med närstående

Inga transaktioner mellan OEM och närstående som väsentligen påverkat koncernens och moderbolagets ställning och resultat har ägt rum under perioden förutom koncerninterna aktieutdelningar.

Moderbolaget

Nettoomsättningen för moderbolaget under första kvartalet 2025 uppgick till 29 MSEK (23) och resultat efter finansiella poster uppgick till 21 MSEK (23). Nettoomsättningen avser endast koncerninterna transaktioner. Ovan angivna risker och osäkerhetsfaktorer angivna för koncernen gäller även indirekt för moderbolaget.

Händelser efter rapportperiodens utgång

Den 23 april förvärvades Vierpool BV i Nederländerna, med en årsomsättning på ca 120 MSEK. Vierpool är en distributör av automationskomponenter och helhetslösningar till maskin- och panelbyggare, installatörer och systemintegratörer inom nederländska industri- och logistiksektorer. Förvärvet bedöms ha marginell påverkan på OEMs resultat under innevarande år.

Finansiell information

OEM lämnar finansiell information vid följande tillfällen:

Delårsrapport andra kvartalet 2025	14 juli 2025
Delårsrapport tredje kvartalet 2025	16 oktober 2025
Bokslutskommuniké för helåret 2025	18 februari 2026

Definitioner

För definitioner se sidan 15.

Tranås den 24 april, 2025

Jörgen Zahlin
Verkställande Direktör och Koncernchef

Rapporten har ej varit föremål för särskild granskning av bolagets revisorer.

För kompletterande information kontakta VD Jörgen Zahlin 075-242 40 22, jorgen.zahlin@oem.se eller Ekonomidirektör Rikard Tingvall 075-242 40 15, rikard.tingvall@oem.se.

Denna information är sådan information som OEM International AB (publ) är skyldigt att offentliggöra enligt EU:s förordning nr 596/2014 om marknadsmissbruk (MAR). Informationen lämnades för offentliggörande den 24 april 2025 kl. 14.00 CET, genom Rikard Tingvalls försorg.

Regionernas omsättning och resultat

OMSÄTTNING & RESULTAT PER RÖRELSESEGMENT

Nettoomsättning (MSEK)

	Jan- mars 2025	Jan- mars 2024	Q4 2024	Q3 2024	Q2 2024	Rullande 12 mån	Helår 2024
Sverige, externa intäkter	817	783	823	686	782	3 107	3 074
Sverige, intäkter från andra segment	72	69	72	69	62	274	271
Finland, Baltikum och Kina, externa intäkter	246	240	241	237	237	961	955
Finland, Baltikum och Kina, intäkter från andra segment	27	23	22	19	19	87	83
Danmark, Norge, Brittiska öarna och östra Centraleuropa, externa intäkter	310	308	290	299	312	1 212	1 210
Danmark, Norge, Brittiska öarna och östra Centraleuropa, intäkter från andra segment	6	6	6	8	5	26	25
Eliminering	-106	-98	-100	-96	-87	-387	-380
	1 373	1 331	1 355	1 222	1 331	5 280	5 239

EBITA (MSEK)

	Jan- mars 2025	Jan- mars 2024	Q4 2024	Q3 2024	Q2 2024	Rullande 12 mån	Helår 2024
Sverige	133	130	151	119	121	524	522
Finland, Baltikum och Kina	30	30	27	33	21	110	110
Danmark, Norge, Brittiska öarna och östra Centraleuropa	38	45	37	47	44	166	173
Koncerngemensamma funktioner	4	0	-9	6	-1	0	-4
EBITA	205	205	206	204	185	800	800

Rörelseresultat (MSEK)

	Jan- mars 2025	Jan- mars 2024	Q4 2024	Q3 2024	Q2 2024	Rullande 12 mån	Helår 2024
EBITA	205	205	206	204	185	800	800
Av- och nedskrivningar av immateriella anläggnings- tillgångar som uppkommit i samband med företagsförvärv							
Sverige	-2	-2	-2	-2	-2	-7	-7
Finland, Baltikum och Kina		-	-	-	-	-	-
Danmark, Norge, Brittiska öarna och östra Centraleuropa	-7	-7	-8	-8	-8	-30	-30
Rörelseresultat	197	196	197	195	175	764	763

Resultat, koncern (MSEK)

	Jan- mars 2025	Jan- mars 2024	Q4 2024	Q3 2024	Q2 2024	Rullande 12 mån	Helår 2024
Rörelseresultat	197	196	197	195	175	764	763
Finansiella poster netto	-7	2	7	-4	0	-3	5
Resultat före skatt	190	198	204	191	175	761	768

Specifikation av externa intäkter per region och produktområde

Sverige Finland, Baltikum och Kina Danmark, Norge, Brittiska öarna och östra Centraleuropa Summa

	Jan- mars 2024	Jan- mars 2024	Jan- mars 2024	Jan- mars 2024	Jan- mars 2024	Jan- mars 2024	Jan- mars 2024	Jan- mars 2024
Produktområde								
Automation	329	326	147	144	222	220	698	690
Components	90	82	33	30	5	4	128	115
Belysning och installationskomponenter	144	137	17	16	81	82	242	235
Övriga	254	239	49	50	2	2	305	291
	817	783	246	240	310	308	1 373	1 331

Koncernens utfall och ekonomiska ställning

KONCERNENS RAPPORT ÖVER RESULTAT I SAMMANDRAG (MSEK)

	Jan- mars 2025	Jan- mars 2024	Q4 2024	Q3 2024	Q2 2024	Rullande 12 mån	Helår 2024
Rörelsens intäkter							
Nettoomsättning	1 373	1 331	1 355	1 222	1 331	5 280	5 239
Övriga rörelseintäkter	0	0	0	5	1	5	5
Rörelsens kostnader							
Handelsvaror	-890	-850	-858	-789	-861	-3 398	-3 357
Personalkostnader	-210	-203	-202	-169	-210	-791	-784
Övriga kostnader	-51	-57	-72	-45	-59	-227	-233
Av- och nedskrivningar av immateriella och materiella anläggningstillgångar	-25	-26	-27	-28	-26	-106	-107
Rörelseresultat	197	196	197	195	175	764	763
Finansnetto	-7	2	7	-4	0	-3	5
Resultat före skatt	190	198	204	191	175	761	768
Skatt	-37	-41	-46	-40	-36	-158	-162
Periodens resultat	153	157	158	152	139	602	606
Periodens resultat per utestående aktier, kr*	1,10	1,13	1,14	1,09	1,01	4,34	4,37

* Resultatet är hänförligt till moderbolagets aktieägare. Inga utspädnings effekter förekommer.

KONCERNENS RAPPORT ÖVER TOTALRESULTAT I SAMMANDRAG (MSEK)

Övrigt totalresultat

Periodens resultat	153	157	158	152	139	602	606
Poster som har omförts eller kan omföras till periodens resultat							
Periodens omräkningsdifferenser vid omräkning av utländska verksamheter	-54	37	18	-8	-12	-56	35
Poster som inte kan omföras till periodens resultat							
Omvärdering av förmåns- bestämda pensionsplaner	0	0	0	-1	0	-1	-1
Periodens övrigt totalresultat	-54	37	18	-9	-12	-57	34
Periodens totalresultat	99	194	-18	336	128	545	640

RAPPORT ÖVER FINANSIELL STÄLLNING FÖR KONCERNEN I SAMMANDRAG (MSEK)

	2025-03-31	2024-03-31	2024-12-31
Anläggningstillgångar			
Goodwill	251	261	260
Övriga immateriella anläggningstillgångar	97	135	108
Summa immateriella anläggningstillgångar	348	396	369
Materiella anläggningstillgångar	420	408	435
Summa materiella anläggningstillgångar	420	408	435
Uppskjuten skattefordran	3	8	4
Finansiella anläggningstillgångar	1	2	2
Summa finansiella anläggningstillgångar	4	10	6
Summa anläggningstillgångar	772	814	809
Omsättningstillgångar			
Varulager	1 021	1 020	1 101
Kortfristiga fordringar	951	901	866
Likvida medel	635	379	557
Summa omsättningstillgångar	2 606	2 300	2 523
Summa tillgångar	3 378	3 114	3 333
Eget kapital	2 493	2 185	2 390
Långfristiga skulder, räntebärande	55	48	61
Avsättning till pensioner	0	2	0
Övriga avsättningar	2	2	2
Långfristiga skulder, ej räntebärande	1	8	7
Uppskjuten skatteskuld	167	162	172
Summa långfristiga skulder	224	222	241
Kortfristiga skulder, räntebärande	49	74	79
Kortfristiga skulder, ej räntebärande	612	633	622
Summa kortfristiga skulder	661	706	701
Summa eget kapital och skulder	3 378	3 114	3 333

RAPPORT ÖVER FÖRÄNDRINGAR I KONCERNENS EGET KAPITAL I SAMMANDRAG (MSEK)

	2025-03-31	2024-03-31	2024-12-31
Vid årets början	2 390	1 991	1 991
Periodens totalresultat			
Periodens resultat	153	157	606
Periodens övrigt totalresultat	-54	37	34
Periodens totalresultat	99	194	640
Lämnad utdelning	-	-	-243
Optionsprogram	4	-	1
Vid periodens slut	2 493	2 185	2 390

RAPPORT ÖVER KASSAFLÖDEN FÖR KONCERNEN I SAMMANDRAG (MSEK)

	Jan- mars 2025	Jan- mars 2024	Q4 2024	Q3 2024	Q2 2024	Rullande 12 mån	Helår 2024
Kassaflöde från den löpande verksamheten							
före förändringar av rörelsekapital	163	177	194	194	157	708	722
Förändring av rörelsekapital	1	25	-17	-86	46	-55	-31
Kassaflöde från den löpande verksamheten	164	203	177	108	204	653	692
Förvärv av dotterföretag, netto effekt på likvida medel	-31	-30	-2	0	-3	-4	-34
Förvärv av immateriella anläggningstillgångar	0	-1	-1	-1	-3	-4	-5
Förvärv av materiella anläggningstillgångar	-7	-2	-12	-9	-7	-34	-30
Försäljning av materiella anläggningstillgångar	1	0	0	0	0	1	1
Kassaflöde från investeringsverksamheten	-38	-32	-14	-9	-12	-73	-68
Kassaflöde från finansieringsverksamheten							
- Amortering av leasingskuld	-11	-10	-11	-11	-10	-43	-42
- Förändring av checkräkningskredit	-28	-20	-8	11	-5	-31	-22
- Optionsprogram	4	-	-	-	0	4	0
- Utbetald utdelning	-	-	-	-	-243	-243	-243
Kassaflöde från finansieringsverksamheten	-35	-29	-19	-1	-257	-313	-307
Periodens kassaflöde	91	141	144	98	-66	267	317
Likvida medel vid periodens början	557	233	413	311	379	1661	233
Kursdifferens	-13	6	0	3	-2	-12	7
Likvida medel vid periodens slut	635	379	557	413	311	1916	557

NYCKELTAL

	Jan- mars 2025	Jan- mars 2024	Q4 2024	Q3 2024	Q2 2024	Rullande 12 mån	Helår 2024
Omsättningsutveckling, %	3,1	-1,7	4,6	2,0	2,7	3,1	1,8
Rörelsemarginal, %	14,3	14,7	14,5	16,0	13,2	14,5	14,6
EBITA-marginal, %	14,9	15,4	15,2	16,7	13,9	15,2	15,3
Räntabilitet på eget kapital, %	6,3	7,5	6,4	6,7	7,1	26,5	27,7
Räntabilitet på sysselsatt kapital, %	8,3	9,5	8,6	8,3	8,9	34,1	35,3
Räntabilitet på totalt kapital, %	6,2	6,8	6,5	6,2	6,4	25,3	25,9
Skuldsättningsgrad, ggr	0,04	0,06					0,06
Soliditet, %	73,8	70,2					71,7
Periodens resultat per utestående aktier, kr*	1,10	1,13	1,14	1,09	1,01	4,34	4,37
Periodens resultat per totalt antal aktie, kr*	1,10	1,13	1,14	1,09	1,00	4,33	4,36
Eget kapital per totala antalet aktier, kr	17,93	15,72					17,19
Genomsnittligt antal utestående aktier (tusental)	138 672	138 644	138 644	138 644	138 644	138 644	138 644
Genomsnittligt totalt antal aktier (tusental)	139 016	139 016	139 016	139 016	139 016	139 016	139 016

* Resultatet är hänförligt till moderbolagets aktieägare. Inga utspädnings effekter förekommer.

Moderbolagets utfall och ekonomiska ställning

RESULTATRÄKNING FÖR MODERBOLAGET I SAMMANDRAG (MSEK)

	Jan- mars 2025	Jan- mars 2024	Q4 2024	Q3 2024	Q2 2024	Rullande 12 mån	Helår 2024
Nettoomsättning	29	23	28	24	29	110	104
Övriga rörelseintäkter	-	-	-	-	-	-	-
Rörelsens kostnader	-25	-20	-34	-18	-29	-106	-101
Avskrivningar	-1	-1	-1	-1	-1	-4	-4
Rörelseresultat	3	2	-7	5	-1	0	-1
Resultat från andelar i koncernföretag	17	22	95	119	8	239	243
Övriga finansiella poster, netto	2	0	7	4	2	15	13
Resultat efter finansiella poster	21	23	95	128	9	254	255
Bokslutsdispositioner	-	-	382	-	-	382	382
Resultat före skatt	21	23	477	128	9	636	637
Skatt	-1	0	-85	0	0	-86	-85
Periodens resultat	20	23	392	128	9	550	552

Periodens totalresultat är detsamma som periodens resultat.

BALANSRÄKNING FÖR MODERBOLAGET I SAMMANDRAG (MSEK)

Tillgångar	2025-03-31	2024-03-31	2024-12-31
Immateriella anläggningstillgångar	14	12	14
Materiella anläggningstillgångar	18	18	18
Finansiella anläggningstillgångar	738	741	736
Summa anläggningstillgångar	769	770	768
Kortfristiga fordringar	730	748	830
Kassa och bank	511	183	456
Summa omsättningstillgångar	1241	930	1287
Summa tillgångar	2 011	1 701	2 054
Eget kapital och skulder			
Eget kapital			
Bundet eget kapital	71	71	71
Fritt eget kapital	1166	853	1141
Summa eget kapital	1237	924	1212
Obeskattade reserver	611	542	611
Uppskjuten skatteskuld	2	2	2
Långfristiga skulder, räntebärande	0	-	0
Långfristiga skulder, ej räntebärande	1	8	7
Summa långfristiga skulder	1	8	7
Kortfristiga skulder, räntebärande	0	0	0
Kortfristiga skulder, ej räntebärande	160	225	222
Summa kortfristiga skulder	161	225	222
Summa eget kapital och skulder	2 011	1 701	2 054

Noter

Segmentrapportering presenteras på sidorna 5, 6 och 10, och upplysningar om verkligt värde på finansiella instrument och redovisningsprinciper presenteras på sidan 7, 8 och 9.

Definitioner

Förutom de konventionella ekonomiska prestationsmått fastställda av IFRS använder OEM begreppet Organisk tillväxt samt EBITA/EBITA-marginal vars definitioner beskrivs nedan. Motivet är att OEM vill öka jämförbarheten mellan olika tidsperioder av omsättningen utan påverkan av valutaeffekter eller förvärv samt kunna summera bolagens verksamhet avseende resultat och marginal rensat från avskrivningar som uppkommit i samband med förvärv.

Organisk tillväxt

Periodens förändring av totala intäkter justerat för förvärv, avyttringar och valuta, jämfört med jämförelseperiodens totala intäkter.

Skuldsättningsgrad

Räntebärande skulder dividerat med eget kapital

EBITA

Rörelseresultat före av- och nedskrivningar av immateriella anläggningstillgångar som uppkommit i samband med företagsförvärv

Avstämning av beräkning av EBITA presenteras på sidan 11.

EBITA-marginal

EBITA dividerat med nettoomsättningen

Räntabilitet på sysselsatt kapital

EBITA plus finansiella intäkter i procent av genomsnittligt sysselsatt kapital

Sysselsatt kapital

Balansomslutningen minskad med icke räntebärande skulder och avsättningar

Räntabilitet på totalt kapital

EBITA plus finansiella intäkter i procent av genomsnittligt totalt kapital

Räntabilitet på eget kapital

Årets resultat i procent av genomsnittligt eget kapital



Ett av Europas ledande teknik- handelsföretag med 35 rörelse- drivande enheter i 15 länder

Under 50 år har OEM haft som idé att vara en värdeskapande länk mellan kunder och tillverkare av industriella komponenter och system. Längs vägen har bolaget vuxit från ett litet familjeföretag i Tranås i södra Sverige till en internationell teknikhandelskoncern med verksamheter i 15 länder i norra Europa, östra Centraleuropa, Brittiska öarna och Kina. OEM samarbetar med fler än 400 ledande och specialiserade tillverkare och ansvarar för deras försäljning på utvalda marknader. Sortimentet består av mer än 60 000 produkter inom produktområdena elkomponenter, maskinkomponenter & kabel, tryck- & flödeskomponenter, motorer, kullager & bromsar, apparatkomponenter och installationskomponenter. Koncernen har över 30 000 kunder inom främst tillverkande industri. Bolaget har hög kunskap för att hjälpa kunderna att effektivisera inköpen och välja rätt komponenter.

www.oem.se

OEM INTERNATIONAL AB (publ)
org.nr. 556184-6691,
Box 1009,
573 28 Tranås
+46 75-242 40 00

